



මුදල් ප්‍රකාශය - 2020

2020 ජනවාරි මස 01 දිනෙන් ආරම්භව
2020 දෙසැම්බර් මස 31 දිනෙන් අවසන්
වන මුදල් වර්ෂය සඳහා වූ

මුදල් ප්‍රකාශය

උතුරු මැද පළාත් සභාව

මෙය හිස්ව තබන ලද පිටුවකි.



උතුරු මැද පළාත් සභාව
මුදල් ප්‍රකාශය - 2020
පටුන

අනු අංකය	විස්තරය	පිටුව	
		සිට	දක්වා
1	අමාත්‍යාංශ දෙපාර්තමේන්තු සහ අනෙකුත් ආයතන	V	VI
2	උතුරු මැද පළාත පිළිබඳ මූලික තොරතුරු	VII	X
3	මුදල් ප්‍රකාශය සකස් කිරීම පිළිබඳ ප්‍රතිපත්ති හා පැහැදිලි කිරීම්	XI	XIX
4	මුදල් ප්‍රකාශයේ සාරාංශය - 2020	XIII	
5	විෂය අනුව පළාත් වියදම් සාරාංශය - 2020	XXV	XVI
6	විශේෂ නීති සේවා වියදම් - 2020	XVII	
7	ආදායම් ඇස්තමේන්තු - 2020		
	7.1 ආදායම් වර්ගීකරණය සහ ආදායම් ගණන් දීමේ නිලධාරීන්	XXXI	
	7.2 ආදායම් වර්ගීකරණය සහ 2020 ආදායම් ඇස්තමේන්තුව	XXXII	
	7.3 ආදායම් ප්‍රභවයන් අනුව ආදායම් විග්‍රහය	XXXIII	XXXV
8	ලැබීම් සහ වියදම් විග්‍රහය	XXXVII	
9	මූල්‍යකරණ ප්‍රභවය අනුව වියදම් සාරාංශය	XLI	
10	වැය විෂයයන් අනුව වියදම් සාරාංශය	XLV	XLVI
11	වෙනත් වැය විෂයය සාරාංශ	XLVII	XLIX
12	ශීර්ෂ අනුව වියදම් සාරාංශය - පුනරාවර්තන	L	LII
13	ශීර්ෂ අනුව වියදම් සාරාංශය - මූලධන	LIII	LV
14	වියදම් කාණ්ඩ අනුව වැය සාරාංශය - පුනරාවර්තන	LVII	LIX
15	වියදම් කාණ්ඩ අනුව වැය සාරාංශය - මූලධන	LX	LXII
16	කාර්ය මණ්ඩල සාරාංශ	LXV	LXXIII
17	සම්මත වැය විෂයයන්, වැය විෂයය කාණ්ඩ සහ වැය විෂයය නාමයන්	LXXVII	LXXIX
18	වියදම් ඇස්තමේන්තුව - I කොටස	1	291
19	අත්තිකාරම් ගිණුම් කටයුතු - II කොටස	295	298
20	උපලේඛනය	301	304

මෙය හිස්ව තබන ලද පිටුවකි.



උතුරු මැද පළාත් සභාව මුදල් ප්‍රකාශය - 2020

අමාත්‍යාංශ දෙපාර්තමේන්තු සහ අනෙකුත් ආයතන

වැය ශීර්ෂය	අමාත්‍යාංශය / දෙපාර්තමේන්තුව	පිටුව	
		සිට	දක්වා
600	ආණ්ඩුකාරවර ලේකම් කාර්යාලය	3	10
601	පළාත් සභාව සහ පළාත් සභා ලේකම් කාර්යාලය	11	18
602	පළාත් රාජ්‍ය සේවා කොමිෂන් සභාව	19	24
603	සමුපකාර සේවක කොමිෂන් සභාව	25	30
610	ප්‍රධාන අමාත්‍ය හා උතුරු මැද පළාත් නීතිය හා සාමය, මුදල් හා ක්‍රම සම්පාදන, පළාත් පාලන, ග්‍රාමීය යටිතල පහසුකම් හා විශේෂ ව්‍යාපෘති, සංචාරක, අධ්‍යාපන, තොරතුරු තාක්ෂණ, ඉංජිනේරු ඉදිකිරීම් සහ සංස්කෘතික කටයුතු අමාත්‍යාංශය	31	52
611	පළාත් පාලන දෙපාර්තමේන්තුව	53	60
612	පළාත් අධ්‍යාපන දෙපාර්තමේන්තුව	61	78
613	පළාත් සංස්කෘතික දෙපාර්තමේන්තුව	79	84
620	පළාත් කෘෂිකර්ම, කෘෂි නිෂ්පාදන අලෙවි, සත්ව නිෂ්පාදන හා සත්ව සෞඛ්‍ය සහ ධීවර කටයුතු අමාත්‍යාංශය	85	96
621	පළාත් කෘෂිකර්ම දෙපාර්තමේන්තුව	97	108
622	පළාත් සත්ව නිෂ්පාදන හා සෞඛ්‍ය දෙපාර්තමේන්තුව	109	116
630	පළාත් සෞඛ්‍ය, දේශීය වෛද්‍ය, සමාජ සුභසාධන, පරිවාස හා ළමාරක්ෂක සේවා, පරිසර සහ පළාත් සභා කටයුතු අමාත්‍යාංශය	117	126
631	පළාත් සෞඛ්‍ය සේවා දෙපාර්තමේන්තුව	127	142
632	පළාත් ආයුර්වේද දෙපාර්තමේන්තුව	143	154
633	පළාත් පරිවාස හා ළමාරක්ෂක සේවා දෙපාර්තමේන්තුව	155	162
634	පළාත් සමාජ සේවා දෙපාර්තමේන්තුව	163	172
640	පළාත් සමුපකාර, වෙළඳ හා ආහාර, ප්‍රවාහන, ක්‍රීඩා හා යෞවන කටයුතු සහ කර්මාන්ත සංවර්ධන අමාත්‍යාංශය	173	188
641	පළාත් සමුපකාර සංවර්ධන දෙපාර්තමේන්තුව	189	194
642	පළාත් කර්මාන්ත සංවර්ධන දෙපාර්තමේන්තුව	195	206
643	පළාත් ක්‍රීඩා දෙපාර්තමේන්තුව	207	214

වැය ශීර්ෂය	අමාත්‍යාංශය/ දෙපාර්තමේන්තුව	පිටුව	
		සිට	දක්වා
650	පළාත් ඉඩම්, වාරිමාර්ග, මහාමාර්ග, නිවාස, ග්‍රාම සංවර්ධන සහ කාන්තා කටයුතු අමාත්‍යාංශය	215	228
651	පළාත් වාරිමාර්ග දෙපාර්තමේන්තුව	229	236
652	පළාත් ඉඩම් කොමසාරිස් දෙපාර්තමේන්තුව	237	242
653	පළාත් ග්‍රාම සංවර්ධන දෙපාර්තමේන්තුව	243	252
660	ප්‍රධාන ලේකම් කාර්යාලය	253	262
661	පළාත් භාණ්ඩාගාරය	263	268
662	පළාත් සැලසුම් හා මෙහෙයුම් දෙපාර්තමේන්තුව	269	274
663	පළාත් ඉංජිනේරු දෙපාර්තමේන්තුව	275	280
664	පළාත් අභ්‍යන්තර විගණන හා විමර්ශන දෙපාර්තමේන්තුව	281	286
665	පළාත් ආදායම් දෙපාර්තමේන්තුව	287	292

වාර්ෂික ජනගහනය, භූමි ප්‍රමාණය හා ජන ඝනත්වය

දිස්ත්‍රික්කය	ජනගහණය	භූමි ප්‍රමාණය (ව.කි.මී)	ජන ඝනත්වය (ව.කි.මී 1 ට පුද්)
අනුරාධපුර	929,539	7,179	129
පොළොන්නරුව	436,298	3,466	126
උතුරු මැද පළාත	1,365,837	10,645	128

උතුරු මැද පළාතේ ආර්ථික වශයෙන් ක්‍රියාකාරී ජනගහණය - 2019

දිස්ත්‍රික්කය	පුරුෂ	ස්ත්‍රී	එකතුව
අනුරාධපුර	59.7	40.3	100.0
පොළොන්නරුව	68.7	31.3	100.0

භූමි ප්‍රමාණය (වර්ග කිලෝ මීටර්)

වර්ගය	අනුරාධපුර	පොළොන්නරුව	උතුරු මැද පළාත
ගොඩ බිම්	6,664	3,077	9,741
අභ්‍යන්තර ජලාශ	515	216	734
වනාන්තර	1,979	1,346	3,325

(මූලාශ්‍රය - සංඛ්‍යාන අත්පොත -2019 - ජන හා සංඛ්‍යා ලේඛන දෙපාර්තමේන්තුව)

ශ්‍රී ලංකාවේ දළ දේශීය නිෂ්පාදනය සඳහා උතුරු මැද පළාතේ දායකත්වය

අංශය	උතුරු මැද පළාත (රු.මී)	ශ්‍රී ලංකාව	ප්‍රතිශතය
2011	305,975	6,543,313	4.7%
2012	379,243	7,578,554	5.0%
2013	489,622	9,592,125	5.1%
2014	541,558	10,448,479	5.2%
2015	607,118	11,183,220	5.4%
2016	688,057	11,906,752	5.8%
2017	750,919	13,328,103	5.6%
2018	816,452	14,360,103	5.7%

(මූලාශ්‍රය - මහ බැංකු වාර්තාව -2019)

උතුරු මැද පළාතේ ජනගහනය ප්‍රාදේශීය ලේකම් කොට්ඨාශ මට්ටමින් - 2018

ප්‍රාදේශීය ලේකම් කොට්ඨාශය	ග්‍රාම නිලධාරී වසම් සංඛ්‍යාව	ජනගහණය	වර්ග ප්‍රමාණය (ව.කි.මී.)	ජන ඝනත්වය (ව.කි.මී. 1 ට)
පදවිය	15	24,841	240.0	104
කැබිනිගොල්ලුව	26	24,114	615.0	39
මැදවව්විය	37	50,664	482.0	105
රඹුව	38	39,729	309.0	129
හොරොව්පොතාන	38	39,954	845.0	47
ගලෙන්බිඳුණුවුව	41	50,757	291.0	174
කහටගස්දිගිය	40	43,571	352.0	124
මධ්‍යම නුවරගම් පළාත	40	66,129	403.0	164
නැගෙනහිර නුවරගම් පළාත	29	75,325	91.0	828
මහ විලව්විය	17	24,267	635.0	38
නොව්වියාගම	36	53,883	813.0	66
තලාව	39	62,424	234.0	267
තඹුන්තේගම	26	45,837	117.0	392
රාජාංගනය	21	36,231	101.0	359
ගල්නෑව	30	37,541	138.0	272
ඉපලෝගම	32	41,976	147.0	286
මිහින්තලය	25	38,121	228.0	167
තිරප්පනේ	41	29,221	294.0	99
කැකිරාව	53	63,988	331.0	193
පලුගස්වුව	16	16,830	201.0	84
පලාගල	35	36,726	225.0	163
නාවිවාදුව	19	27,410	87.0	315
අනුරාධපුර දිස්ත්‍රික්කය - එකතුව	694	929,539	7,179.0	129
මැදිරිගිරිය	45	70,453	574.0	123
ලංකාපුර	28	39,164	198.0	198
හිඟුරක්ගොඩ	53	69,072	709.0	97
ඇළහැර	28	47,182	363.0	130
තමන්කඩුව	55	88,558	466.0	190
වැලිකන්ද	30	36,282	574.0	63
දිඹුලාගල	56	85,587	582.0	147
පොළොන්නරුව දිස්ත්‍රික්කය - එකතුව	295	436,298	3,466.0	126
උතුරු මැද පළාත - මුළු එකතුව	989	1,365,837	10,645.0	128

(මූලාශ්‍රය - සංඛ්‍යාන අත්පොත -2019 - ජන හා සංඛ්‍යා ලේඛන දෙපාර්තමේන්තුව)

සමාජ ආර්ථික දර්ශක

දරිද්‍රතා දර්ශකය

දිස්ත්‍රික්කය	දරිද්‍රතා අනුපාතය (%)	දිළිඳු ජනගහණය	මුළු දරිද්‍රතාවයට දායකත්වය (%)
ශ්‍රී ලංකාව	4.1	843,913	100.0
උතුරු මැද පළාත	3.3	42,191	5.0
අනුරාධපුර	3.8	33,140	3.9
පොළොන්නරුව	2.2	9,051	1.1

විෂයානුකූල අනුපාතය

දිස්ත්‍රික්කය	විෂයානුකූල අනුපාතය %					
	2014	2015	2016	2017	2018	2019
අනුරාධපුර	3.1	3.5	3.8	4.6	4.6	3.1
පොළොන්නරුව	3.7	2.3	2.5	3.6	4.2	3.6
උතුරු මැද පළාත	3.3	3.1	3.4	8.2	8.8	7.7

පරිගණක සාක්ෂරතාවය

උතුරු මැද පළාතේ පරිගණක සාක්ෂරතාවය

වර්ෂය	සාක්ෂරතාවය%
2016	21.7
2017	20.9
2018	21.6
2019	21.7

(මූලාශ්‍රය - ජන හා සංඛ්‍යා ලේඛන දෙපාර්තමේන්තුව වාර්තා)

මෙය හිස්ව තබන ලද පිටුවකි.



උතුරු මැද පළාත් සභාව

මුදල් ප්‍රකාශය - 2020

2020 අයවැය ඇස්තමේන්තු සකස් කිරීම පිළිබඳ ප්‍රතිපත්ති හා පැහැදිලි කිරීම්

ශ්‍රී ලංකා ප්‍රජාතාන්ත්‍රික සමාජවාදී ජනරජයේ 13 වන ආණ්ඩුක්‍රම ව්‍යවස්ථා සංශෝධනයේ නව වන උපලේඛනයේ 1 වන ලැයිස්තුවේ පළාත් සභා වලට පැවරී ඇති විෂයයන් 2020 වර්ෂයේදී ක්‍රියාත්මක කිරීමට අවශ්‍ය ප්‍රතිපාදන සලසාදීම මෙම මුදල් ප්‍රකාශයේ අරමුණ වේ.

1987 අංක 42 දරන පළාත් සභා පනතේ 25 වන වගන්තියේ සඳහන් කර ඇති නියමයන්ට අනුව මෙම මුදල් ප්‍රකාශය සකස් කර ඇති අතර, 1990 අංක 28 දරන සංශෝධිත පළාත් සභා පනතේ 27(අ) වගන්තිය අනුව 2020.08.31 දින මෙම මුදල් ප්‍රකාශයේ සාරාංශය ගරු ආණ්ඩුකාරතුමාට ඉදිරිපත් කර අනුමැතිය ලබාගෙන ඇති අතර එම සාරාංශගත මුදල් ප්‍රකාශය පිටු අංක xxiii හි දක්වා ඇත.

2020 වර්ෂයේ ජනවාරි සිට අගෝස්තු දක්වා ඉදිරිපත් කරන ලද අතුරු සම්මත ගිණුම්.

පළාත් මූල්‍ය රීති 26.3 අනුව "අතුරු සම්මත ගිණුමක් මගින් ප්‍රදානයක් ලබාගෙන මාස 04ක් ඉක්මවීමට පෙර පළාත් සභාවට ඉදිරිපත් කළ යුතු වාර්ෂික මුදල් ප්‍රකාශයේද, ඊට අනුශාංගික විසර්ජන ප්‍රඥප්තියේද, වර්ෂය සඳහා වන මුළු ප්‍රදානවලද, එයින් අතුරු සම්මත ගිණුම් මගින් ලබාදුන් ප්‍රදාන වලද, ඒ අනුව ඉතිරි ප්‍රදාන වලද සංඛ්‍යාවන් පැහැදිලිව දැක්විය යුතු වේ".

මෙම වර්ෂයේදී අතුරු සම්මත ගිණුම් දෙකක් මගින් ප්‍රතිපාදන සලසා ගැනීමට සිදුවිය. මෙම සුවිශේෂී තත්වය මත එක් එක් වැය ශීර්ෂයේ වියදම් ඇස්තමේන්තු ඉදිරිපත් කිරීමේදී 2020 වර්ෂයේ සමස්ථ ඇස්තමේන්තුව තුළ 2020 වර්ෂයේ ජනවාරි සිට අගෝස්තු දක්වා වූ කාල පරිච්ඡේදයන් වෙනුවෙන් ඉදිරිපත් කරන ලද අතුරු සම්මත ගිණුම් දෙක සඳහා ලබාදුන් ප්‍රතිපාදනද ඇතුළත්ව ඇත. එසේම වර්ෂයේ ජනවාරි සිට අගෝස්තු දක්වා වූ කාලපරිච්ඡේදය සඳහා සහ වර්ෂයේ ඉතිරි මාස හතර සඳහා එක් එක් ව්‍යාපෘතිය අනුව සහ මූල්‍ය ප්‍රභවයන් අනුව අමාත්‍යාංශ සහ දෙපාර්තමේන්තු වෙත වෙන් කරන ලද ප්‍රතිපාදන ප්‍රමාණය උපලේඛනය යටතේ දක්වා ඇත.

එසේම එක්සත් ජාතීන්ගේ සංවිධානයේ සාමාජික රටක් ලෙස ශ්‍රී ලංකාව එක්සත් ජාතීන්ගේ 70 වන සමුළුවේදී ප්‍රකාශයට පත් කරන ලද "නිරසාර සංවර්ධනය පිළිබඳ 2030 න්‍යාය පත්‍රය" සඳහා එකඟතාවය පළකර ඇති අතර එහි අභිමතාර්ථ 17ක් සහ ඉලක්ක 169ක් අන්තර්ගත වේ. ඒ අතුරින් පළාත් සංවර්ධනයට අදාළ නිරසාර සංවර්ධන අරමුණු පහත පරිදි වේ.

- සියළුම ආකාරයේ දරිද්‍රතාව තුරන් කිරීම.
- සියළුම ආකාරයේ කුසගින්න හා මන්ද පෝෂණය තුරන් කිරීම.
- ඒඩ්ස් රෝගය, ක්ෂය රෝගය, මැලේරියාව හා අනෙකුත් වසංගත රෝග තුරන් කරමින් සෞඛ්‍ය හා යහපැවැත්ම සහතික කිරීම.
- සියළුම ගැහැණු හා පිරිමි ළමුන් නිදහස්, ප්‍රාථමික හා ද්විතීයික පාසැල් අධ්‍යාපනය සම්පූර්ණ කරන බවට තහවුරු කිරීම.

- සුරක්ෂිත ජාතීය ජලය ලබා ගැනීමට අදාළ විශ්ව ප්‍රවේශය තහවුරු කිරීම.
- දැරිය හැකි විදුලිය සඳහා විශ්ව ප්‍රවේශය තහවුරු කිරීම.
- අවම ආදායම් කාණ්ඩ වලට අයත් ආදායම් උපයන්තන් බලගැන්වීම උදෙසා ප්‍රතිපත්ති සම්පාදනය හා ජනවර්ගය, ස්ත්‍රී පුරුෂ භාවය වැනි කරුණු නොසලකා සමාජයේ සියළු දෙනාම ඇතුළත් වන පරිදි ආදායම් ප්‍රවර්ධනය සහතික කරලීම.
- වනාන්තර, තෙත් බිම්, වියළි ඉඩම් සහ කඳු යන භෞමික පරිසර පද්ධතීන් කඩිනමින් සංරක්ෂණය හා ස්ථාපනය කිරීම.
- සියල්ලන් සඳහා යුක්තිය හිමිකර ගැනීමට ඇති හැකියාව තහවුරු කිරීම, සියළුම මට්ටමින් එලදායී, වගවීමෙන් යුතු ආයතන ගොඩනැඟීම සහ සියළුදෙනා හට සාමකාමී සමාජයක් ප්‍රවර්ධනය කිරීම මත තීරණය සංවර්ධනයක් සඳහා කැපවීම.

එම අරමුණු වසර 2030 වන විට ලභාකර ගැනීම සඳහා 2020 වර්ෂයේ ඇස්තමේන්තු සකස් කිරීමේදී අවධානය යොමු කර ඇත.

මෙම මුදල් ප්‍රකාශයට 2020.01.01 දිනෙන් ආරම්භ කොට 2020.12.31 දිනෙන් අවසන් වන මුදල් වර්ෂයේ රැස් කෙරෙන ආදායම් ඇතුළු සියලු ලැබීම් සහ සියලු වියදම් අන්තර්ගත කර ඇත. 2020 විසර්ජන නියෝගය මඟින් සමස්ත ඇස්තමේන්තුගත වියදම වැය ශීර්ෂ හා වැඩසටහන් යටතේ සාරාංශයක් ලෙස දක්වන ලද අතර මෙම මුදල් ප්‍රකාශය මඟින් ව්‍යාපෘති හා වැය විෂයයන්ට අනුව ආයතනයේ අරමුණු ඉටු කර ගැනීම සඳහා ප්‍රතිපාදන වෙන් කර ඇත. එම ප්‍රතිපාදන වෙන් කිරීමේදී මුදල් කොමිෂන් සභාව විසින් හඳුන්වා දී ඇති වර්ගීකරණයන්, පළාත් මූල්‍ය රීති සංග්‍රහයේ විධිවිධාන සහ පොදුවේ පිළිගත් ගිණුම්කරණ මූලධර්ම අනුගමනය කර තිබේ.

ඒ අනුව 2020 මුදල් වර්ෂය වෙනුවෙන් සම්පාදිත මෙම මුදල් ප්‍රකාශය පහත සඳහන් ඇස්තමේන්තු වලින් සමන්විත වේ.

- I. ආදායම් ඇස්තමේන්තුව
- II. වියදම් ඇස්තමේන්තුව
- III. අත්තිකාරම් ගිණුම් කටයුතු පිළිබඳ ඇස්තමේන්තුව

I. ආදායම් ඇස්තමේන්තුව

ආණ්ඩුක්‍රම ව්‍යවස්ථාවේ 13 වන සංශෝධනයේ නව වන උපලේඛනයේ 1 වන ලැයිස්තුවේ 36 වන වගන්තියෙන් පළාත් සභා වලට පැවරී ඇති ආදායම් සහ 1990 අංක 13 දරන බදු හා ගාස්තු පැනවීම සහ අයකිරීම් පිළිබඳ මුදල් ප්‍රඥප්තිය ප්‍රකාරව සහ 2003 අංක 03 දරන මුදල් (පරිපූරක විධිවිධාන) ප්‍රඥප්තිය ප්‍රකාරව උතුරු මැද පළාත් සභාවට අයකළ හැකි බදු හා අනෙකුත් ආදායම්, පිටු අංක xxxii හි සඳහන් ආදායම් ඇස්තමේන්තුවෙහි දක්වා ඇති අතර, එම ආදායම් ඇස්තමේන්තුව තුළ 2019 වර්ෂයේ ඇස්තමේන්තු කළ ආදායමත්, 2018 වර්ෂයේ උපයන ලද සත්‍ය ආදායමත්, 2020 වර්ෂයට ඇස්තමේන්තු කරනු ලබන ආදායමත් අන්තර්ගත කර ඇත.

වර්ෂය තුළ ඇස්තමේන්තු කර ඇති ආදායම් එකතු කිරීම සම්බන්ධ වගකීම ගරු ආණ්ඩුකාරතුමා විසින් ආදායම් ගණන් දීමේ නිලධාරීන්ට පවරා ඇති අතර, පත් කර ඇති ආදායම් ගණන් දීමේ නිලධාරීන් පිළිබඳ විස්තරයන් xxxi පිටුවේ 7.1 සටහනින් දක්වා ඇත.

II. වියදම් ඇස්තමේන්තුව

2020 වර්ෂය සඳහා වන මුදල් ප්‍රකාශයේ I කොටසේ එක් එක් අමාත්‍යාංශ හා දෙපාර්තමේන්තු යටතේ පුනරාවර්තන හා මූලධන වියදම් සඳහා රුපියල් දෙදහස් හාරසිය පනස් දෙකෝටි හතලිස් ලක්ෂ හත්තැ එක් දහස් නවසිය විසි දෙකක් (24,524,071,922) වෙන්කර ඇති අතර, 1987 අංක 42 දරන පළාත් සභා පනතේ 25(3), 33(5) වගන්ති සහ 1988 අංක 37 දරන පළාත් සභා වැටුප් හා දීමනා ගෙවීම් පනතේ 3 වන වගන්තිය ප්‍රකාරව විශේෂ නීති සේවා යටතේ නියමකර ඇති ප්‍රතිපාදනද ඊට ඇතුළත් වී ඇත.

(අ). වියදම් ඇස්තමේන්තු ඉදිරිපත් කිරීමේ අනුපිළිවෙල.

පළාත් සභාවට පැවරී ඇති විෂයයන් වලට අදාළ සේවාවන් මනා ලෙස පවත්වාගෙන යාම සඳහා 2020 වර්ෂයට අවශ්‍ය වන ප්‍රතිපාදන එක් එක් වැය ශීර්ෂ යටතේ වියදම් ඇස්තමේන්තුවට අන්තර්ගත කර ඇත. ඒකාකාරී උපමානායන් අනුගමනය කිරීම තුළින් මධ්‍යම රජය සහ පළාත් සභා අතර ඒකාකාරී අයවැය ක්‍රමයක් පවත්වාගෙන යාමට හැකිවන පරිදි මුදල් කොමිෂන් සභාව විසින් හඳුන්වා දී ඇති ආකෘතියට අනුව වියදම් ඇස්තමේන්තු ඉදිරිපත් කර ඇත.

වියදම් ඇස්තමේන්තු සකස් කිරීමේදී යම් අමාත්‍යාංශයක් හෝ දෙපාර්තමේන්තුවක් එක් ගිණුම් ඒකකයක් ලෙස සලකා එම ගිණුම් ඒකකය වැය ශීර්ෂයක් ලෙස නම් කර ඇත. එවැනි එක් එක් වැය ශීර්ෂයක පහත දැක්වෙන අනුපිළිවෙල යටතේ වියදම් ඇස්තමේන්තු සකස් කර ඇත.

- එක් එක් ශීර්ෂය අනුව වියදම් සාරාංශය
- අමාත්‍යාංශ හා දෙපාර්තමේන්තු මූලික තොරතුරු සහ වියදම්
 - අමාත්‍යාංශයේ / දෙපාර්තමේන්තුවේ දැක්ම හා මෙහෙවර
 - අමාත්‍යාංශයේ / දෙපාර්තමේන්තුවේ කාර්යභාරය
 - අමාත්‍යාංශයක් යටතේ ඇති දෙපාර්තමේන්තු හා ව්‍යවස්ථාපිත මණ්ඩල
 - අමාත්‍යාංශයේ හා ඒ යටතේ ඇති දෙපාර්තමේන්තුවල ක්‍රියාකාරිත්වය දැක්වෙන මූලික තොරතුරු
 - වැඩසටහන් අනුව වියදම් සාරාංශය
 - වැය විෂය කාණ්ඩය අනුව වියදම් සාරාංශය
 - මූල්‍යකරණ ප්‍රභවය අනුව වියදම් සාරාංශය
 - සේවා නියුක්තිය පිළිබඳ විස්තර
 - වැය ශීර්ෂයේ වියදම ව්‍යාපෘති හා වැය විෂය සංකේත අනුව එහි මූල්‍යකරණය

වියදම් ඇස්තමේන්තු වැඩසටහන් අයවැය ක්‍රමයට අනුව පසුගිය වසර කිහිපය තුළදී යොදාගත් ශුන්‍ය පාදක අයවැයකරණ ක්‍රමවේදය වෙනුවට කාර්ය සාධනය මත පදනම් වූ අයවැයකරණ ක්‍රමවේදයක් අනුගමනය කර සකස්කර ඇති අතර, වියදම් සඳහා ප්‍රතිපාදන වෙන් කිරීම ශීර්ෂ, වැඩසටහන්, ව්‍යාපෘති සහ වැය විෂයය විස්තර අනුව වර්ගීකරණය කර දක්වා ඇත.

පළාත් සභාවේ මෙහෙයුම් කටයුතු ඉදිරි වර්ෂයේදී පවත්වාගෙන යාම සඳහා අවශ්‍ය වන වියදම් පුනරාවර්තන වියදම් ලෙස සැලකෙන අතර, සංවර්ධන වැඩසටහන් සහ වියදම් ප්‍රතිඵලය වර්ෂයකට වඩා වැඩි කාලයකට ව්‍යාප්ත වන වියදම් මූලධන වියදම් ලෙස වර්ගීකරණය කර ඇත.

(ආ) වියදම් ඇස්තමේන්තුව බෙදී ඇති ආකාරය

වියදම් ශීර්ෂය

අමාත්‍යාංශයක් හෝ දෙපාර්තමේන්තුවක් හඳුනාගත හැකි අංකය ශීර්ෂයක් වශයෙන් සැලකෙන අතර, එම ශීර්ෂයන් පහත සඳහන් පරිදි අංකනය කර ඇත.

- 1) පළාත් සභාවේ අමාත්‍යාංශයක් යටතට නොගැනෙන ස්වාධීන ආයතන හා කොමිෂන් සභා ශීර්ෂ අංක 600 සිට 603 දක්වා අංක කර ඇත.
- 2) අමාත්‍යාංශ 05 සඳහා 610, 620, 630, 640 සහ 650 වශයෙන් ශීර්ෂ අංක ලබාදී ඇත.
- 3) එක් එක් අමාත්‍යාංශයක් යටතට ගැනෙන දෙපාර්තමේන්තු එම අමාත්‍යාංශයේ ශීර්ෂ අංකයට පසුව එන අංක වලින් දක්වා ඇත.
- 4) ප්‍රධාන ලේකම් කාර්යාලය සඳහා අංක 660 දරන වැය ශීර්ෂය ලබාදී ඇත.
- 5) ප්‍රධාන ලේකම් කාර්යාලයට සම්බන්ධිත අනෙකුත් දෙපාර්තමේන්තු ප්‍රධාන ලේකම් කාර්යාලයේ ශීර්ෂ අංකයට පසුව එන අංක වලින් දක්වා ඇත.

වැඩසටහන

එක් එක් ශීර්ෂය යටතේ වන වියදම් එම ශීර්ෂය යටතේ නැවත වැඩසටහන් වශයෙන් උප බෙදීමක් කර ඇත. ආයතනයේ මෙහෙවරට අනුව වැඩසටහන් හඳුනා ගැනීමක් සිදු කර ඇති අතර, මුදල් කොමිෂන් සභාවේ මාර්ගෝපදේශයන්ට අනුව එම වැඩසටහන් ප්‍රමිත කර පොදුවේ සියලුම පළාත් සභා විසින් ඇස්තමේන්තු කාර්යය සඳහා යොදා ගෙන ඇත. ඒ අනුව පළාත් සභාවලට අදාළව වැඩසටහන් 23ක් හඳුනා ගෙන ඇති අතර, එම වැඩසටහන් පිළිබඳ විස්තර පහත සඳහන් පරිදි වේ.

03	පළාත් සභා පරිපාලනය
08	මූල්‍ය කළමනාකරණය
09	මානව සම්පත් කළමනාකරණය
40	ඉඩම් පරිපාලනය සහ සංවර්ධනය
43	වාරිමාර්ග
44	කෘෂිකර්ම සංවර්ධනය
45	පශු සම්පත් සංවර්ධනය
51	කර්මාන්ත සංවර්ධනය
52	ප්‍රාදේශීය සංවර්ධනය
53	සමුපකාර සංවර්ධනය
60	ප්‍රජා සංවර්ධනය
70	රෝහල් සේවාවන්
71	මහජන සෞඛ්‍ය සේවාවන්
72	පොදු සෞඛ්‍ය සේවාවන්
73	දේශීය වෛද්‍ය සේවාවන්
74	පර්යේෂණ හා සංවර්ධන
80	ප්‍රාථමික අධ්‍යාපනය
81	ද්විතීයික අධ්‍යාපනය
87	අධ්‍යාපන ප්‍රවේශය සහ සහභාගිත්ව දියුණු කිරීම

88	අධ්‍යාපන සැලසුම් හා පාලන සේවා
90	ක්‍රීඩා
91	සංස්කෘතික සංවර්ධනය
95	සමාජ ආරක්ෂණය

ව්‍යාපෘතිය

ඉහත සඳහන් වැඩසටහන්වල වියදම්, ව්‍යාපෘති කිහිපයකින් සමන්විත වේ. ව්‍යාපෘතියක් යනු යම්කිසි කාර්යයක් හෝ එක හා සමාන කාර්යය සමූහයකින් සමන්විත වැය ඒකකයකි. එවැනි ව්‍යාපෘතියක් තුළ යම් පැහැදිලි කාර්යයක් සම්බන්ධව හඳුනාගත හැකි පරිදි පුනරාවර්තන වියදම් සහ මූලධන වියදම් වර්ගීකරණයක් කොට ඇත. ඒ අනුව යෙදවුම් ප්‍රතිලාභ මැනීම ව්‍යාපෘති අනුව කිරීමට පහසුකම ලැබී ඇත. ව්‍යාපෘති අංක 1, 2 සහ 3 පහත සඳහන් ප්‍රමිත කාර්යයන් සඳහා වෙන් කර ඇති අතර, එම ව්‍යාපෘතිවලට අදාළ නොවන කාර්යයන් ව්‍යාපෘති අංක 4 හිට ඉදිරියට අංක කර ඇත.

1. පෞද්ගලික කාර්ය මණ්ඩලය
2. සාමාන්‍ය පරිපාලනය සහ ආයතනික සේවා
3. මානව සම්පත් සංවර්ධනය

වැය විෂයය විස්තරය

වැය විෂයය යනු ව්‍යාපෘතියක පිරිවැය වෙන් කර ඇති වියදම් අංගයකි. එම වැය විෂයය විස්තර ප්‍රමිත අංක අනුව වර්ග කර ඇත. ඇස්තමේන්තු කාර්යයන් සඳහා 2020 වර්ෂය සඳහා උපයෝගී කරගෙන ඇති වැය විෂයය විස්තර Lxxvii - Lxxix පිටුවල දක්වා ඇත.

මූල්‍යකරණ ප්‍රභවයන්

එක් එක් වියදම් විෂයය සඳහා අරමුදල් සැපයෙන ප්‍රභවයන් අනුව පහත සඳහන් ප්‍රමිත අංකයන්ගෙන් අරමුදල් ප්‍රභවයන් හඳුන්වාදී ඇත.

<u>ප්‍රමිත අංකය</u>	<u>අරමුදල් ප්‍රභවය</u>
22	සාමූහික ප්‍රදාන
23	පළාත් සභා සංවර්ධන
24	පළාත් නිශ්චිත සංවර්ධන ප්‍රදාන
25	ශ්‍රී ලංකා රජය/ ලෝක බැංකුව
26	ශ්‍රී ලංකා රජය/ ආසියානු සංවර්ධන බැංකු අරමුදල්
27	ශ්‍රී ලංකා රජය/ ලෝක බැංකුව සහ ඕස්ට්‍රේලියානු අරමුදල්
28	ජපන් ජාත්‍යන්තර සහයෝගීතා බැංකු ආධාර
29	වෙනත් ආදායම්
30	වෙනත් ලැබීම්
31	එක්සත් ජාතීන්ගේ ජනගහන අරමුදල් ආධාර
32	එක්සත් ජාතීන්ගේ ළමා අරමුදල් ආධාර
33	රේඛීය අමාත්‍යාංශ හා දෙපාර්තමේන්තු ලැබීම්
34	රාජ්‍ය නොවන පාර්ශවයන්ගේ ලැබීම්
44	විශේෂ නීති සේවා

ගිණුම්කරණ කාර්යයන් සඳහා එක් එක් අරමුදල් ප්‍රභවය සඳහා ඉහත දක්වා ඇති ප්‍රමිත අංක භාවිතා කරන අතර එය ඇස්තමේන්තුවේ වැය විෂයන්ට ඉදිරියෙන් දක්වා ඇත.

පළාත් සභා අරමුදලට වැය බරක් වන වියදම් සඳහා විසර්ජන ප්‍රඥප්තිය මගින් අනුමැතිය ලබාගනු ඇත. විශේෂ නීති සේවා වියදම් සඳහා අනුමැතිය මීට පෙර සම්මත කරන ලද අණ පනත් වලින් ලැබී ඇති අතර, ඒ සඳහා විසර්ජන ප්‍රඥප්තියෙන් අනුමැතියක් ලබාගැනීම අවශ්‍ය නොවේ. විශේෂ නීති සේවා පිළිබඳ විස්තරයක් xvii පිටුවේ දක්වා ඇත.

(ඇ) පෙර වර්ෂවලට අදාළ තොරතුරු

2020 වර්ෂයට පෙර වර්ෂ දෙකක තොරතුරු එනම් 2018 වර්ෂයේ සත්‍ය වියදම, පරිපූරක ප්‍රතිපාදන සැලසීමෙන් හා පළාත් සභා මූල්‍ය රීති සංග්‍රහයේ 29 හා 30 (මු.රෙ.66) යටතේ ප්‍රතිපාදන මාරු කිරීමෙන් පසු 2019 වර්ෂයේ ප්‍රතිශෝධනය වූ ඇස්තමේන්තුව සහ 2019 වර්ෂයේ සත්‍ය වියදම වෙන් වෙන්ව ඇතුළත් කර ඇත.

(ඈ) සේවා නියුක්තිය පිළිබඳ විස්තර

එක් එක් වැඩ සටහන් සහ ව්‍යාපෘතීන් ක්‍රියාත්මක කිරීම සඳහා නියුක්ත සේවක මණ්ඩල සාරාංශය පළාත් සභා මූල්‍ය රීති සංග්‍රහයේ 7.3 වගන්තියට අනුව ඒ , බී, සී සහ ඩී යනුවෙන් වර්ග කර ඇති අතර, ඊට අනුරූප 06/2006 දරන රාජ්‍ය පරිපාලන චක්‍රලේඛයේ II ඇමුණුමට අනුව වර්ගීකරණය පහත දක්වා ඇත.

- ඒ කාණ්ඩය - ජ්‍යෙෂ්ඨ මට්ටම
- බී කාණ්ඩය - තෘතීය මට්ටම
- සී කාණ්ඩය - ද්විතීය මට්ටම
- ඩී කාණ්ඩය - ප්‍රාථමික මට්ටම

පළාත් සභාවේ එක් එක් අමාත්‍යාංශ, දෙපාර්තමේන්තු, පළාත් පාලන ආයතන සහ ව්‍යවස්ථාපිත ආයතන යටතේ අනුයුක්ත කර ඇති, සමස්ත කාර්ය මණ්ඩලය පිළිබඳ විස්තර Lxv - Lxxiii පිටුවල දක්වා ඇත.

(ඉ). අයවැය සහය සේවා

අයවැය ඇස්තමේන්තු සකස් කරන අවස්ථාවේදී එක් එක් වැය ශීර්ෂය යටතේ හඳුනාගෙන ඇස්තමේන්තු කල නොහැකි, එනමුත් අයවැය ඇස්තමේන්තු ක්‍රියාත්මක වන මුදල් වර්ෂය තුළ යම් වියදමක් දැරීමට සිදුවුවහොත් ඒ සඳහා අවශ්‍ය වේ යැයි ඇස්තමේන්තු කරන ලද ප්‍රතිපාදන, සංචිත ප්‍රතිපාදනයන් ලෙස පළාත් භාණ්ඩාගාරයේ 661-08-04 අයවැය සහය සේවා ව්‍යාපෘතියේ පුනරාවර්තන හා මූලධන වශයෙන් බෙදා වෙන්කර දක්වා ඇත.

අයවැය සහය සේවා (පුනරාවර්තන)

පවත්නා මුදල් වර්ෂය තුළදී පැන නගින අත්‍යවශ්‍යම හා කල් දැමිය නොහැකි පුනරාවර්තන ස්වභාවයේ බැඳීමක් ඇති කර ගැනීමට සිදුවුව හොත් ඒ සඳහා අනුමත වැය විෂයන් යටතේ ප්‍රතිපාදන වෙන්වී නොමැති නම් හෝ ප්‍රතිපාදන අවසන් වී ඇත්නම් එවැනි අවශ්‍යතාවයන් බාධාවකින් තොරව අදාළ කාර්යය ඉටු කර ගැනීම සඳහා "අයවැය සහය සේවා" ව්‍යාපෘතිය යටතේ පහත සඳහන් වියදම් දැරීම වෙනුවෙන් ප්‍රතිපාදන සලසා ඇත.

වැටුප්, වේතන හා වෙනත් දීමනා

රජයේ අයවැය යෝජනා මගින් පළාත් සභාවට ලබා දෙන මුදල් පළාත් සභා අරමුදලට බැර කර පසුව විවිධ අමාත්‍යාංශ හා දෙපාර්තමේන්තු වෙත වියදම් දැරීම සඳහා අවශ්‍ය වන ප්‍රතිපාදන සලසා දීම සඳහා.

i. විදේශ ගමන්

කලින් ඇස්තමේන්තු නොකල විදේශ ගමන් සඳහා .

ii. හදිසි අළුත්වැඩියා

අයහපත් කාලගුණික තත්වයන් මත ඇති විය හැකි අනපේක්ෂිත අළුත්වැඩියාවන් සහ අත්‍යාවශ්‍යයෙන්ම කල යුතු අළුත්වැඩියාවන් සඳහා අමාත්‍යාංශ හා දෙපාර්තමේන්තු වෙත ප්‍රතිපාදන වෙන්කර දීම සඳහා.

iii. ජාතික හා පළාත් උත්සව

කලින් ඇස්තමේන්තු කල නොහැකි හදිසියේ ඉටු කිරීමට අවශ්‍ය වන ජාතික හා පළාත් වැදගත් කමකින් යුතු උත්සව සඳහා අමාත්‍යාංශ හා දෙපාර්තමේන්තු වෙත ප්‍රතිපාදන සලසා දීම සඳහා.

iv. පාඩු සහ කපා හැරීම්

පළාත් සභාවේ ක්‍රියාත්මක කරන වාණිජ අත්තිකාරම් ගිණුම් වල කාරක පාඩු කපා හැරීම හා කලින් ඇස්තමේන්තු කල නොහැකි වෙනත් පාඩු කපා හැරීම සඳහා

v. රක්ෂණ ගාස්තු

වාහන රක්ෂණ කිරීම සඳහා ප්‍රතිපාදන සැලසී නොමැති අමාත්‍යාංශ හා දෙපාර්තමේන්තු වෙත වාහන රක්ෂණය සඳහා අවශ්‍ය විය හැකි ප්‍රතිපාදන සලසා දීම සඳහා.

vi. නීතිඥ ගාස්තු

පළාත් සභා කාර්යයන් ඉටු කිරීමේදී පළාත් සභාවේ විවිධ අමාත්‍යාංශ හා දෙපාර්තමේන්තු සඳහා නීති සහය ලබා ගැනීමට අවශ්‍ය වුවහොත් ඒ වෙනුවෙන් එම ආයතන වෙත ප්‍රතිපාදන සැලසීම.

vii. වෙනත් පුනරාවර්තන ස්වභාවයේ වියදම්

මධ්‍යම රජය හෝ වෙනත් මධ්‍යම රජයේ අමාත්‍යාංශ හා දෙපාර්තමේන්තු විසින් වෙන් කරන ලද ප්‍රතිපාදන පළාත් සභා අරමුදලට බැරකර නැවත ප්‍රතිපාදන අවශ්‍ය දෙපාර්තමේන්තු සඳහා ප්‍රතිපාදන සලසා දීමටත්, කලින් හඳුනාගෙන ඇස්තමේන්තු කල නොහැකි ස්වභාවයේ වියදම් දැරීම සඳහාත් අවශ්‍ය විය හැකි ප්‍රතිපාදන පළාත් සභාවේ ආයතන හා දෙපාර්තමේන්තු වෙත වෙන් කර දීම.

viii. හිඟ වැටුප් හා නව බඳවා ගැනීම්.

එක් එක් නිලධාරියා සම්බන්ධයෙන් හිඟ වැටුප් හා දීමනා ගෙවීම් කිරීමට සහ නව බඳවා ගැනීම් සඳහා අවශ්‍ය විය හැකි ප්‍රතිපාදන පළාත් සභාවේ අමාත්‍යාංශ හා දෙපාර්තමේන්තු වෙත වෙන් කර දීම සඳහා.

අය වැය සහය සේවා (මූලධන)

පවත්නා මුදල් වර්ෂය තුළ කලින් ඇස්තමේන්තු කළ නොහැකි වූ අත්‍යවශ්‍යයෙන් ඉටුකළ යුතු මූලධන ස්වභාවයේ පහත සඳහන් වියදම් දැරීම සඳහා "අයවැය සහය සේවා" ව්‍යාපෘතිය යටතේ ප්‍රතිපාදන සලසා ඇත.

i. ගෘහ භාණ්ඩ හා කාර්යාල උපකරණ

පළාත් සභාවේ විවිධ අමාත්‍යාංශ හා දෙපාර්තමේන්තු සඳහා හදිසියේ ඇති වන කාර්යාල උපකරණ අවශ්‍යතා සඳහා ප්‍රතිපාදන සැලසීම.

ii. යන්ත්‍ර හා යන්ත්‍රෝපකරණ

පළාත් සභාවේ විවිධ අමාත්‍යාංශ හා දෙපාර්තමේන්තු සඳහා අවශ්‍ය වන ඡායා පිටපත් යන්ත්‍ර වැනි යන්ත්‍ර මිලදී ගැනීමට අවශ්‍ය ප්‍රතිපාදන සැලසීම.

iii. ආයෝජන

පළාත් සභාවේ විවිධ අමාත්‍යාංශ හා දෙපාර්තමේන්තු වල හඳුනාගත් ව්‍යාපෘති මුදල් කොමිෂන් සභාවේ අනුමැතිය ලැබීමෙන් පසු අදාල දෙපාර්තමේන්තු වලට එම ව්‍යාපෘති ක්‍රියාත්මක කිරීම සඳහා ප්‍රතිපාදන වෙන්කර දීම සඳහා.

iv. අනපේක්ෂිත සේවා

මධ්‍යම රජයේ අයවැය යෝජනා අනුව මහා භාණ්ඩාගාරය විසින් විවිධ වැඩසටහන්/කාර්යයන් ක්‍රියාත්මක කිරීම සඳහා ලබාදෙනු ලබන මුදල් පළාත් සභා අරමුදලට බැර කර වියදම් දැරීම සඳහා අවශ්‍ය මූලධන ප්‍රතිපාදන සලසා දීම සඳහා.

එක් එක් වැය ශීර්ෂ යටතේ කලින් නිශ්චිතව ඇස්තමේන්තු කළ නොහැකි අත්‍යවශ්‍ය වැය දැරීම සඳහා ඉහත "අයවැය සහය සේවා" ව්‍යාපෘතිය යටතේ වෙන් කරන ලද ප්‍රතිපාදන දෙපාර්තමේන්තු ප්‍රධානීන්ගේ ඉල්ලීම මත අමාත්‍යාංශ ලේකම්වරයාගේ නිර්දේශය සැලකිල්ලට ගෙන ප්‍රධාන ලේකම් / නියෝජ්‍ය ප්‍රධාන ලේකම් (මුදල්) විසින්, විධිමත් ලිපියක් මගින් අදාල ප්‍රතිපාදන දෙපාර්තමේන්තු වෙත මුදාහරිනු ලැබේ. එසේ මුදා හරිනු ලබන ප්‍රතිපාදන මූල්‍ය රීති සංග්‍රහයේ විධිවිධාන අනුව වැය කිරීමට ප්‍රතිපාදනය ලැබූ දෙපාර්තමේන්තු ප්‍රධානීන් සහ අමාත්‍යාංශ ලේකම්වරුන් වග බලා ගත යුතු අතර, එම ප්‍රතිපාදන වැය කිරීම සම්බන්ධව සවිස්තර වාර්තාවක් මසක් ඇතුළත පළාත් භාණ්ඩාගාරයට ඉදිරිපත් කිරීමට කටයුතු කළ යුතුය. පළාත් භාණ්ඩාගාරය විසින් විසර්ජන නියෝගයේ 4 වෙනි වගන්තියේ සඳහන් විධිවිධාන වලට අනුකූලව වෙනත් වැය ශීර්ෂයන්ට ප්‍රතිපාදන මාරු කිරීම පිළිබඳ විස්තර වාර්තාවක් මාරු කිරීමේ දින සිට මාස තුනක කාලයක් ඇතුළත ගරු ආණ්ඩුකාරතුමා වෙත වාර්තා කිරීමට කටයුතු කරනු ඇත.

III. අත්තිකාරම් ගිණුම් ඇස්තමේන්තුව

පළාත් සභා නිලධාරීන්ට ආපදා ණය සහ අත්තිකාරම් ලබාදීම සහ වැඩසටහන් අයවැය ක්‍රමය තුළින් ප්‍රතිපාදන වෙන්කල නොහැකි විශේෂ කාර්යයන් ක්‍රියාත්මක කිරීම සඳහා අත්තිකාරම් ගිණුම් පිහිටුවා ඇත. එම අත්තිකාරම් ගිණුම් අදාළ ශීර්ෂය යටතේ දක්වා ඇති අතරම එය මෙම මුදල් ප්‍රකාශයේ II වන කොටසින් දක්වා ඇත. අත්තිකාරම් ගිණුම් කාර්යය සඳහා අංක ලබාදී ඇති අතර, එම අංකවල මුල් අංක තුනෙන් වැය ශීර්ෂය හඳුනා ගන්නා අතර, ඉතිරි අංක දෙකෙන් අත්තිකාරම් ගිණුම් හඳුනාගනු ලැබේ. ඒ අනුව අවසාන අංකය 1 වශයෙන් හඳුනා ගන්නා අත්තිකාරම් ගිණුම් පළාත් රාජ්‍ය නිලධාරීන්ට අත්තිකාරම් ලබාදීම සඳහා අනුමත කර ඇති ගිණුම් වන අතර, අවසාන අංකය 2 සිට ඉහළට වන අත්තිකාරම් ගිණුම් වාණිජ අත්තිකාරම් ගිණුම් වේ.

පළාත් රාජ්‍ය නිලධාරීන්ට අත්තිකාරම් ගිණුම් කාර්යය පරිපාලනය කිරීම සඳහා ප්‍රධාන සීමාවන් තුනක් හඳුනාගෙන ඇති අතර එම සීමාවන් වියදමෙහි උපරිම සීමාව, ලැබීමේ අවම සීමාව සහ උපරිම හර ශේෂ සීමාව යනුවෙන් වර්ගීකරණය කර ඇති අතර වාණිජ අත්තිකාරම් ගිණුම් සම්බන්ධයෙන් එම සීමාවන් තුනට අමතර වශයෙන් උපරිම බැරකම් සීමාව ඇතුළත්ව සීමාවන් හතරක් හඳුනාගෙන ඇත.



මෙය හිස්ව තබන ලද පිටුවකි.



මුදල් ප්‍රකාශය - 2020

මුදල් ප්‍රකාශයේ සාරාංශ

මෙය හිස්ව තබන ලද පිටුවකි.



උතුරු මැද පළාත් සභාව
මුදල් ප්‍රකාශයේ සාරාංශය - 2020

(රුපියල්)

		2019	2020	
ලැබීම්				
1	රජයෙන් ලැබීමට නියමිත ප්‍රදාන			
	i සාමූහික ප්‍රදාන	16,300,000,000		19,169,000,000
	ii පළාත් සභා සංවර්ධන ප්‍රදාන	482,000,000		179,290,000
	iii පළාත් නිශ්චිත සංවර්ධන ප්‍රදාන	2,769,000,000		1,161,190,000
	iv විදේශීය සහයෝගිතා ව්‍යාපෘති			
	පොදු අධ්‍යාපන නවීකරණ ව්‍යාපෘතිය	150,000,000	45,000,000	
	ප්‍රාථමික සෞඛ්‍ය සේවා පද්ධතිය සවිබල ගැන්වීමේ ව්‍යාපෘතිය	150,000,000	230,000,000	
	උතුරු පළාත් මාර්ග සම්බන්ධතා ව්‍යාපෘතිය		50,000,000	
	දේශගුණ සුහුරු වාරි කෘෂිකර්ම ව්‍යාපෘතිය		41,800,000	
	ප්‍රාදේශීය සංවර්ධන සහය ව්‍යාපෘතිය		24,310,000	391,110,000
	v රේඛීය අමාත්‍යාංශ ලැබීම් හා වෙනත් ලැබීම්	100,000,000		952,521,887
2	ආදායම් ලැබීම්			
	i මධ්‍යම රජය විසින් මාරු කිරීමට අපේක්ෂිත ආදායම	3,190,000,000	725,000,000	
	ii පළාත තුළින් රැස් කරනු ලබන ආදායම	1,126,000,000	1,242,171,000	
	iii පළාත් පාලන ආයතන වෙත මාරු කිරීම්	415,000,000	420,000,000	2,387,171,000
5	විවිධ අන්තිකාරම් ගිණුම් යටතේ අපේක්ෂිත ලැබීම්	545,040,000		470,074,500
එකතුව		25,227,040,000		24,710,357,387
වියදම්				
1	පුනරාවර්තන වියදම්	20,377,340,000		21,820,473,687
2	මූලධන වියදම්	4,068,000,000		2,703,598,235
3	අන්තිකාරම් ගිණුම් යටතේ වියදම්	808,700,000		663,162,000
එකතුව		25,254,040,000		25,187,233,922
භිභය		(27,000,000)		(476,876,535)

මෙය හිස්ව තබන ලද පිටුවකි.



උතුරු මැද පළාත් සභාව
මුදල් ප්‍රකාශය - 2020
විෂය අනුව පළාත් වියදම් සාරාංශය

(රුපියල්)

විෂය	ව්‍යාපෘතිය	සුනරාවර්තන ප්‍රතිපාදන	මූලධන ප්‍රතිපාදන	මුළු ප්‍රතිපාදනය
පළාත් සභා මෙහෙයුම්		410,295,000	53,534,597	463,829,597
ආණ්ඩුකාරවර ලේකම් කාර්යාලය	600-3-1	28,032,000	7,516,818	35,548,818
	600-3-2	16,581,500		16,581,500
පළාත් සභාව සහ පළාත් සභා ලේකම් කාර්යාලය	601-3-1	1,013,500		1,013,500
	601-3-2	14,861,000		14,861,000
පළාත් රාජ්‍ය සේවා කොමිෂන් සභාව	602-3-2	21,529,500	425,000	21,954,500
පළාත් සමුපකාර සේවක කොමිෂන් සභාව	603-3-2	6,609,000	9,888,763	16,497,763
ප්‍රධාන ලේකම් කාර්යාලය	660-3-2	102,780,000	30,975,500	133,755,500
ප්‍රධාන අමාත්‍යාංශය	610-3-1	1,170,500		1,170,500
	610-3-2	96,536,000		96,536,000
කෘෂිකර්ම අමාත්‍යාංශය	620-3-1			-
	620-3-2	34,000,000		34,000,000
සෞඛ්‍ය අමාත්‍යාංශය	630-3-1			-
	630-3-2	34,206,000		34,206,000
සමුපකාර අමාත්‍යාංශය	640-3-1			-
	640-3-2	29,182,000	4,728,516	33,910,516
වාරිමාර්ග අමාත්‍යාංශය	650-3-1			-
	650-3-2	23,794,000		23,794,000
පළාත් සභා පරිපාලනය		829,164,335	173,402,866	1,002,567,201
පළාත් මූල්‍ය	661-8-2	452,508,000	16,085,000	468,593,000
	661-8-4	224,759,337	154,015,323	378,774,660
පළාත් සැලසුම්	662-3-2	35,025,000	2,905,538	37,930,538
පුහුණු හා සංවර්ධන	660-9-3	25,420,000		25,420,000
ප්‍රාදේශීය පාලනය	660-3-4	15,697,998		15,697,998
පළාත් විගණනය	664-8-2	27,999,000	85,000	28,084,000
පළාත් ආදායම්	665-3-2	40,440,000	312,005	40,752,005
මෝටර් රථ	640-3-4	7,315,000		7,315,000
ආර්ථික යටිතල පහසුකම්		977,098,052	531,456,151	1,508,554,203
ඉංජිනේරු සේවා	663-3-2	127,435,000	7,515,044	134,950,044
	610-52-4	24,891,000	40,570,465	65,461,465
වාරිමාර්ග	651-43-4	350,883,652	50,282,442	401,166,094
මාර්ග සංවර්ධනය	650-52-5	426,000,000	358,126,453	784,126,453
ග්‍රාමීය විදුලිය	610-52-11		9,068,590	9,068,590
මගී ප්‍රවාහන	640-52-5	47,056,000		47,056,000
නිවාස	650-52-6			-
සංචාරක	610-52-10	832,400	65,893,157	66,725,557
සමාජ සේවා යටිතල පහසුකම්		17,917,341,300	1,464,003,872	19,381,345,172
සමාජ සේවා	634-95-5	480,936,000	481,442	481,417,442
පරිවාස හා ළමා කටයුතු	633-95-4	113,954,300	6,060,163	120,014,463
සෞඛ්‍ය	631-72-2	395,300,000	52,531,371	447,831,371
	631-70-4	3,455,056,000	297,555,174	3,752,611,174
	631-71-5	1,016,290,000	16,391,745	1,032,681,745
	631-71-6	33,657,000		33,657,000

විෂය	ව්‍යාපෘතිය	සුනරාවර්තන ප්‍රතිපාදන	මූලධන ප්‍රතිපාදන	මුළු ප්‍රතිපාදනය
ආයුර්වේද	632-73-2	22,159,000		22,159,000
	632-73-4	382,723,000	71,017,157	453,740,157
	632-73-5	72,665,000		72,665,000
අධ්‍යාපන	610-3-12	74,313,000	1,690,000	76,003,000
	610-80-5	1,500,000	86,335,997	87,835,997
	610-81-6		827,514,051	827,514,051
	610-88-9		22,761,772	22,761,772
	612-3-2	378,350,000		378,350,000
	612-80-4	4,123,100,000		4,123,100,000
	612-81-5	7,246,250,000	81,665,000	7,327,915,000
	612-87-6	32,300,000		32,300,000
	612-87-7	2,690,000		2,690,000
	612-88-9	11,478,000		11,478,000
	612-88-10	74,620,000		74,620,000
ප්‍රජා සේවා		1,166,576,000	341,628,652	1,508,204,652
පළාත් පාලනය	611-3-2	924,017,000	289,499,618	1,213,516,618
	610-52-7			-
සමුපකාර	641-53-2	88,545,000		88,545,000
ග්‍රාම සංවර්ධන	653-60-4	44,798,000	595,000	45,393,000
සංස්කෘතික කටයුතු	613-91-2	18,918,000	5,650,000	24,568,000
	610-52-8	1,500,000	16,790,453	18,290,453
ක්‍රීඩා	643-90-4	86,548,000	15,336,664	101,884,664
තරුණ කටයුතු	640-60-6			-
	653-60-6			-
කාන්තා කටයුතු	650-60-7			-
	653-60-5	250,000	13,756,917	14,006,917
ප්‍රජා සංවර්ධන	600-60-03	2,000,000		2,000,000
	610-60-13			-
පරිසර කටයුතු	630-52-3			-
කෘෂිකර්ම		435,512,000	139,372,097	574,884,097
කෘෂිකර්ම	620-44-4		42,309,200	42,309,200
	621-44-2	34,289,000	24,823,945	59,112,945
	621-44-4	99,300,000	31,173,967	130,473,967
	621-44-5	31,577,000		31,577,000
ඉඩම්	652-40-4.	74,006,000	9,035,865	83,041,865
සත්ව නිෂ්පාදන හා සෞඛ්‍ය	622-45-4	196,340,000	19,879,037	216,219,037
ධීවර	620-44-5		12,150,083	12,150,083
කර්මාන්ත		84,487,000	200,000	84,687,000
කර්මාන්ත	642-51-2	26,807,000		26,807,000
ජෛෂ කර්මාන්ත සංවර්ධනය	642-51-4	46,510,000	200,000	46,710,000
කුඩා කර්මාන්ත කටයුතු	642-51-5	11,170,000		11,170,000
මුළු එකතුව		21,820,473,687	2,703,598,235	24,524,071,922

උතුරු මැද පළාත් සභාව

මුදල් ප්‍රකාශය - 2020

විශේෂ නීති සේවා වියදම්

1. 1987 අංක 42 දරන පළාත් සභා පනතේ 25 (3) වගන්තිය අනුව වියදම්

❖ ගරු ආණ්ඩුකාරවරයාගේ වැටුප් සහ දීමනා	790,000	
❖ ගරු සභාපතිවරයාගේ වැටුප් සහ දීමනා	-	
❖ ගරු නියෝජ්‍ය සභාපතිවරයාගේ වැටුප් සහ දීමනා	-	
		<hr/>
		790,000

2. 1987 අංක 42 දරන පළාත් සභා පනතේ 33(5) වගන්තිය අනුව වියදම්

❖ රාජ්‍ය සේවා කොමිෂන් සභාවේ සාමාජික වැටුප්	832,500	
		<hr/>
		832,500

3. 1988 අංක 37 දරන පළාත් සභා වැටුප් හා දීමනා ගෙවීම පනතේ 3 වන වගන්තියේ විධිවිධාන අනුව

❖ ගරු ප්‍රධාන අමාත්‍යවරයාගේ වැටුප් හා දීමනා	-	
❖ ගරු අමාත්‍යවරුන්ගේ වැටුප් හා දීමනා	-	
❖ ගරු පළාත් සභා මන්ත්‍රීවරුන්ගේ වැටුප් හා දීමනා	-	-
		<hr/>
		1,622,500
		<hr/> <hr/>

මෙය හිස්ව තබන ලද පිටුවකි.





මුදල් ප්‍රකාශය - 2020

ආදායම් ඇස්තමේන්තුව

මෙය හිස්ව තබන ලද පිටුවකි.



උතුරු මැද පළාත් සභාව
ආදායම් ඇස්තමේන්තුව - 2020

7.1 ආදායම් වර්ගීකරණය හා ආදායම් ගණන් දීමේ නිලධාරීන්

අංකය	ආදායම් සංකේතය	ආදායම් විස්තරය	අධිකාරී බලය	ආදායම් ගණන් දීමේ නිලධාරීන්
1	1002.04.05	මෙටට මත්පැන් බලපත්‍ර ගාස්තු	1990 අංක 01 දරන උතුරු මැද පළාතේ මුදල් ප්‍රඥප්තිය	පළාත් ආදායම් කොමසාරිස්
2	1002.05.04	මෝටර් රථ ප්‍රවාහන දෙපාර්තමේන්තුව විසින් මෝටර් රථ ලියාපදිංචි ගාස්තු පැවරීම	රාජ්‍ය මූල්‍ය ප්‍රතිපත්ති වකුලේඛ අංක 01/2010	නියෝජ්‍ය ප්‍රධාන ලේකම් (මුදල්)
3	1002.07.00	මුද්දර ආදායම්	2011 අංක 13 දරන පළාත් සභා (මුද්දර ගාස්තු මාරු කිරීමේ) පනත	නියෝජ්‍ය ප්‍රධාන ලේකම් (මුදල්)
4	1002.07.01	දේපළ පැවරීම මත මුද්දර ගාස්තු	1990 අංක 01 දරන උතුරු මැද පළාතේ මුදල් ප්‍රඥප්තිය	පළාත් ආදායම් කොමසාරිස්
5	1002.07.02	අධිකරණ ලියවිලි මත මුද්දර ගාස්තු	1990 අංක 01 දරන උතුරු මැද පළාතේ මුදල් ප්‍රඥප්තිය	පළාත් ආදායම් කොමසාරිස්
6	1002.09.00	වාසාර පිරිවැටුම් බදු	1991 අංක 07 දරන බදු හා ගාස්තු පැනවීම හා අයකිරීම විලිබද ප්‍රඥප්තියෙන් සංශෝධිත 1990 අංක 13 දරන උතුරු මැද පළාතේ මුදල් ප්‍රඥප්තිය	පළාත් ආදායම් කොමසාරිස්
7	1002.12.00	ජාතිය ගොඩනැගීමේ බද්ද	රාජ්‍ය මූල්‍ය ප්‍රතිපත්ති වකුලේඛ අංක 01/2010	නියෝජ්‍ය ප්‍රධාන ලේකම් (මුදල්)
8	1003.01.01	මෝටර් වාහන ආදායම් බලපත්‍ර ගාස්තු	1990 අංක 01 දරන උතුරු මැද පළාතේ මුදල් ප්‍රඥප්තිය (මෝටර් වාහන පනත 203 වන අධිකාරය)	ලේකම්, පළාත් සමුපකාර අමාත්‍යාංශය
9	1003.03.00	ඔට්ටු බද්ද	2003 අංක 03 දරන මුදල් (පරිපූරක විධි විධාන) ප්‍රඥප්තිය	පළාත් ආදායම් කොමසාරිස්
10	1003.07.09	වෙනත් බලපත්‍ර ගාස්තු	1990 අංක 01 දරන උතුරු මැද පළාතේ මුදල් ප්‍රඥප්තිය	නියෝජ්‍ය ප්‍රධාන ලේකම් (මුදල්)
11	1003.07.10	උකස් ව්‍යාපාර බලපත්‍ර ගාස්තු	2017 අංක 03 දරන උතුරු මැද පළාත් බඩු උකස් ගන්නන්ගේ ප්‍රඥප්තිය	පළාත් ආදායම් කොමසාරිස්
12	2002.01.01	නිවාස කුලී	1990 අංක 01 දරන උතුරු මැද පළාතේ මුදල් ප්‍රඥප්තිය	නියෝජ්‍ය ප්‍රධාන ලේකම් (මුදල්)
13	2002.01.03	ඉඩම් හා අනෙකුත් බලපත්‍ර ගාස්තු	2003 අංක 03 දරන මුදල් (පරිපූරක විධි විධාන) ප්‍රඥප්තිය	පළාත් ඉඩම් කොමසාරිස්
14	2002.02.02	රජයේ නිලධාරීන්ගේ ණය හා අත්තිකාරම් පොලී	1990 අංක 01 දරන උතුරු මැද පළාතේ මුදල් ප්‍රඥප්තිය	නියෝජ්‍ය ප්‍රධාන ලේකම් (මුදල්)
15	2002.02.03	ආයෝජන පොලී	1990 අංක 01 දරන උතුරු මැද පළාතේ මුදල් ප්‍රඥප්තිය	නියෝජ්‍ය ප්‍රධාන ලේකම් (මුදල්)
16	2003.02.06	වන සත්ව සහ වතුකෂලතා ආඥා පනත යටතේ ආදායම්	2003 අංක 03 දරන මුදල් (පරිපූරක විධි විධාන) ප්‍රඥප්තිය	පළාත් ආදායම් කොමසාරිස්
17	2003.02.13	විභාග ගාස්තු	13 වන ආණ්ඩුක්‍රම ව්‍යවස්ථා සංශෝධනයේ 36.11. වගන්තිය	ලේකම්, රාජ්‍ය සේවා කොමිෂන් සභාව
18	2003.02.26	වෛද්‍ය ආඥා පනත යටතේ අයකරන ගාස්තු	2003 අංක 03 දරන මුදල් (පරිපූරක විධි විධාන) ප්‍රඥප්තිය	ලේකම්, පළාත් සෞඛ්‍ය, දේශීය වෛද්‍ය හා සමාජ සුභ සාධන අමාත්‍යාංශය
19	2003.02.27	ඖෂධ හා රසායන ද්‍රව්‍ය බද්ද	2003 අංක 03 දරන මුදල් (පරිපූරක විධි විධාන) ප්‍රඥප්තිය	පළාත් ආදායම් කොමසාරිස්
20	2003.02.29	ව්‍යාපාර නාම ලියාපදිංචි කිරීමේ ගාස්තු	1990 අංක 01 දරන උතුරු මැද පළාතේ මුදල් ප්‍රඥප්තිය	ලේකම්, පළාත් සමුපකාර අමාත්‍යාංශය
21	2003.02.30	බණිප සම්පත් මත බදු	2003 අංක 03 දරන මුදල් (පරිපූරක විධි විධාන) ප්‍රඥප්තිය	පළාත් ආදායම් කොමසාරිස්
22	2003.02.99	විවිධ ලැබීම්	1990 අංක 01 දරන උතුරු මැද පළාතේ මුදල් ප්‍රඥප්තිය	නියෝජ්‍ය ප්‍රධාන ලේකම් (මුදල්)
23	2003.03.01	උසාවි දඩ	1990 අංක 01 දරන උතුරු මැද පළාතේ මුදල් ප්‍රඥප්තිය	පළාත් ආදායම් කොමසාරිස්
24	2003.03.04	මෝටර් වාහන මත දඩ	1990 අංක 01 දරන උතුරු මැද පළාතේ මුදල් ප්‍රඥප්තිය (මෝටර් වාහන පනත 203 වන අධිකාරය)	ලේකම්, පළාත් සමුපකාර අමාත්‍යාංශය
25	2006.02.00	ප්‍රයෝජනයට ගත නොහැකි ප්‍රාග්ධන හාණ්ඩු විකුණුම්	1990 අංක 01 දරන උතුරු මැද පළාතේ මුදල් ප්‍රඥප්තිය	නියෝජ්‍ය ප්‍රධාන ලේකම් (මුදල්)

ලකුරු මැද පළාත් සභාව

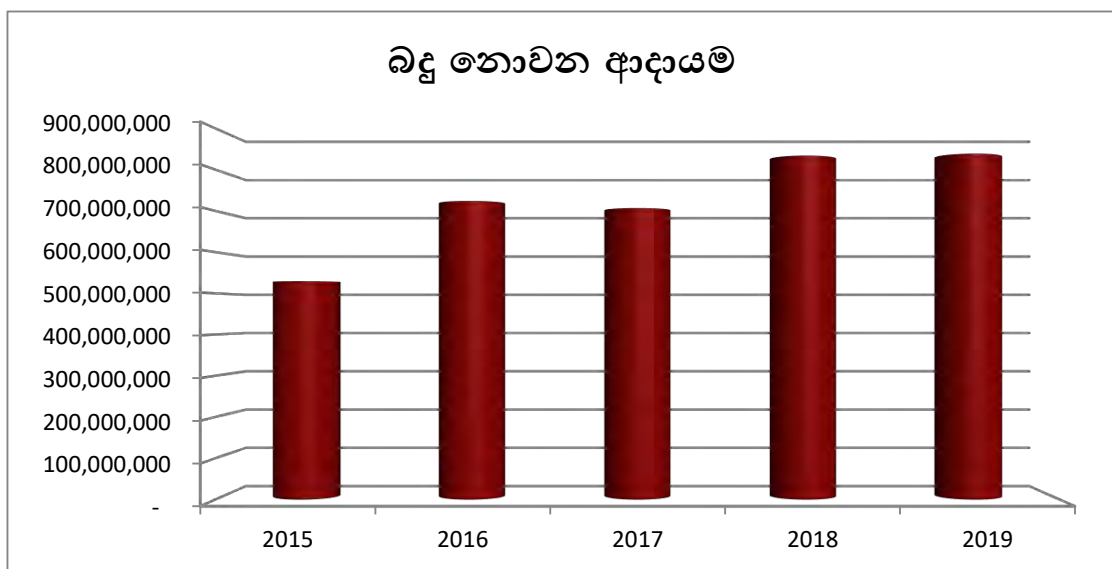
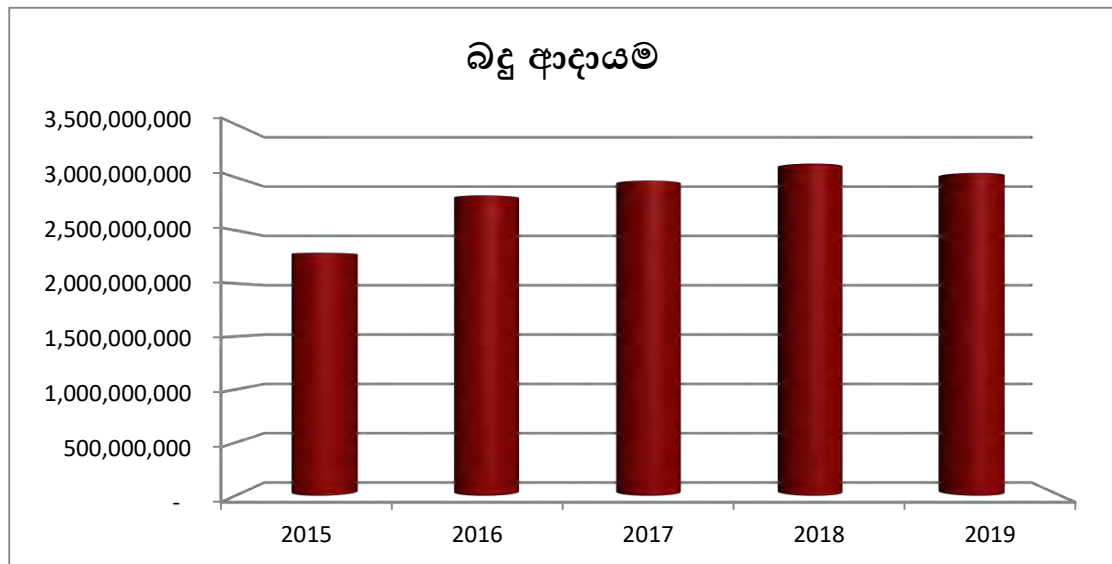
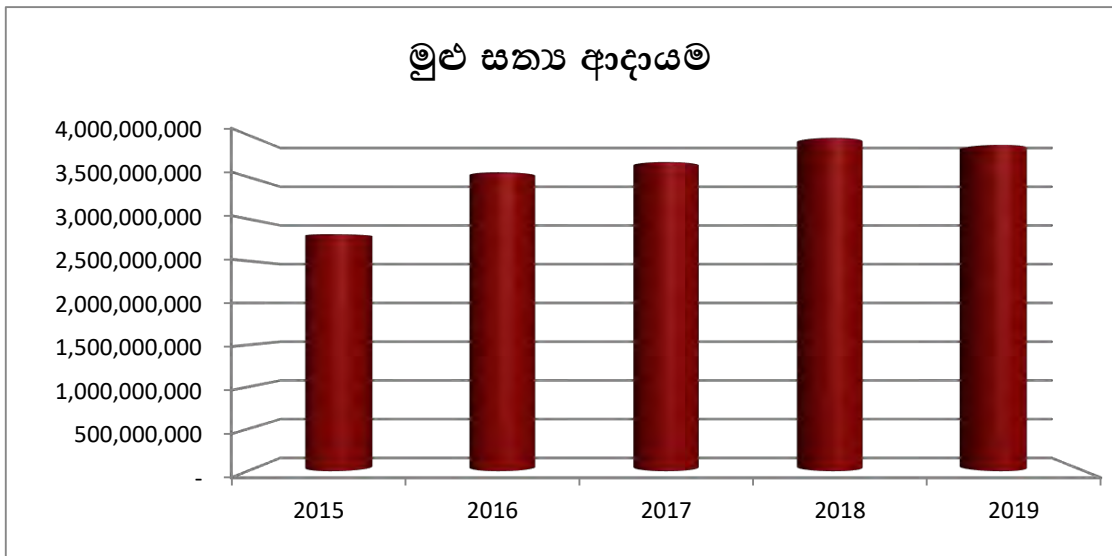
ආදායම් ඇස්තමේන්තුව - 2020

7.2. ආදායම් වර්ගීකරණය හා ඇස්තමේන්තුව

(රුපියල්)

අංකය	ආදායම් විස්තරය	ආදායම් සංකේතය	ඇස්තමේන්තුව 2019 රු.	සත්‍ය 2019 රු.	ඇස්තමේන්තුව 2020 රු.
1	ජාතීය ගොඩනැගීමේ බද්ද	1002.12.00	2,500,000,000	1,625,876,244	130,000,000
2	මුද්දර ආදායම	1002.07.00	550,000,000	469,931,172	500,000,000
3	මෙරට මත්පැන් බලපත්‍ර ගාස්තු	1002.04.05	66,000,000	60,775,038	63,000,000
4	දේපළ පැවරීම මත මුද්දර ගාස්තු	1002.07.01	190,000,000	149,576,962	180,000,000
5	අධිකරණ ලියවිලි මත මුද්දර ගාස්තු	1002.07.02	4,000,000	8,292,125	5,000,000
6	ව්‍යාපාර පිරිවැටුම් බදු	1002.09.00	500,000	940,706	300,000
7	මෝටර් රථ ප්‍රවාහන දෙපාර්තමේන්තුව විසින් මෝටර් රථ ලියාපදිංචි ගාස්තු පැවරීම	1002.05.04	140,000,000	92,550,601	95,000,000
8	මෝටර් වාහන ආදායම් බලපත්‍ර ගාස්තු	1003.01.01	580,000,000	631,363,720	730,968,000
9	වෙනත් බලපත්‍ර ගාස්තු	1003.07.09	50,000	650	15,000
10	උකස් ව්‍යාපාර බලපත්‍ර ගාස්තු	1003.07.10	1,000,000	1,350,204	1,000,000
11	ඔට්ටු බද්ද	1003.03.00			
12	ඖෂධ හා රසායන ද්‍රව්‍ය බද්ද	2003.02.27	1,000,000	1,219,306	1,000,000
13	ඉඩම් හා අනෙකුත් බලපත්‍ර ගාස්තු	2002.01.03	131,000,000	187,067,832	112,000,000
14	නිවාස කුලී	2002.01.01	23,000,000	26,752,771	33,000,000
15	රජයේ නිලධාරීන්ගේ ණය හා අත්තිකාරම් පොලී	2002.02.02	63,000,000	73,453,214	60,000,000
16	ආයෝජන පොලී	2002.02.03	77,000,000	71,357,486	80,000,000
17	විභාග ගාස්තු	2003.02.13	6,000,000	11,207,160	1,000,000
18	වෛද්‍ය ආඥා පණත යටතේ අයකරන ගාස්තු	2003.02.26	600,000	760,100	600,000
19	මෝටර් වාහන මත දඩ	2003.03.04	46,000,000	46,491,904	49,648,000
20	ව්‍යාපාර නාම ලියාපදිංචි කිරීමේ ගාස්තු	2003.02.29	2,300,000	2,049,605	2,640,000
21	බණිජ සම්පත් මත බදු	2003.02.30	6,000,000	8,429,293	6,000,000
22	වන සත්ව සහ වෘක්ෂලතා ආඥා පණත යටතේ ආදායම්	2003.02.06			
23	උසාවි දඩ	2003.03.01	225,000,000	312,783,880	240,000,000
24	විවිධ ලැබීම	2003.02.99	107,000,000	93,962,122	75,000,000
25	ප්‍රයෝජනයට ගත නොහැකි ප්‍රාග්ධන භාණ්ඩ විකුණුම්	2006.02.00	11,550,000	2,870,061	21,000,000
	එකතුව		4,731,000,000	3,879,062,156	2,387,171,000

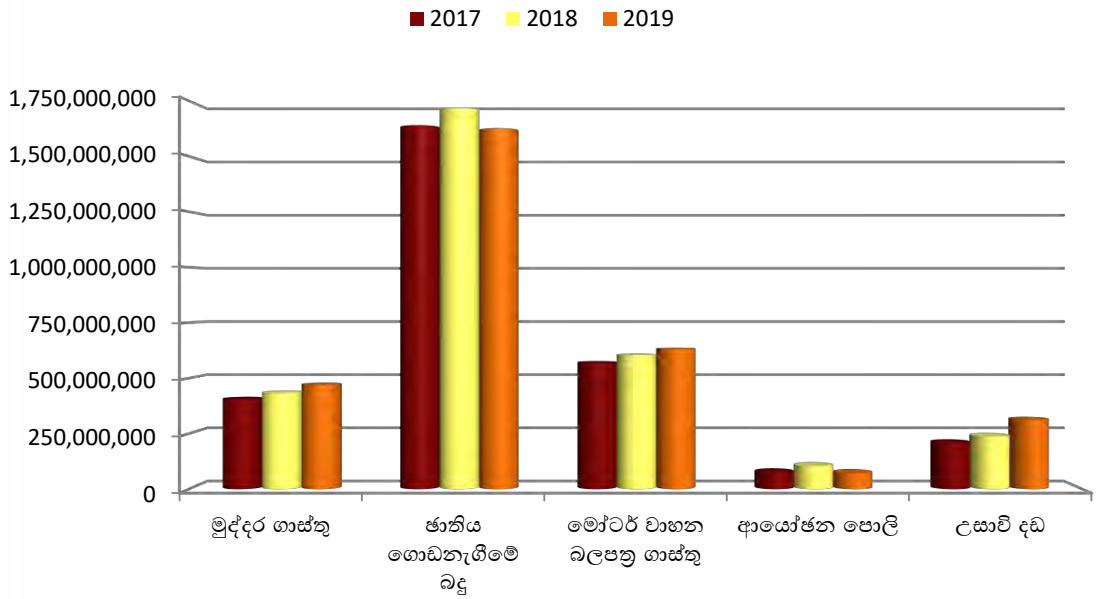
7.3 ආදායම් ප්‍රභවයන් අනුව ආදායම් විග්‍රහය



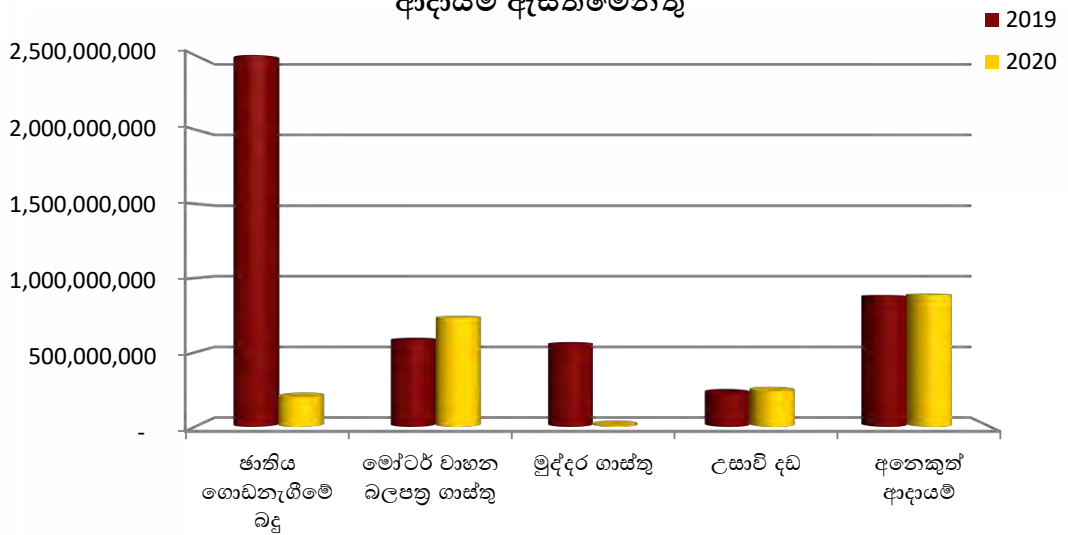
මෙය හිස්ව තබන ලද පිටුවකි.



2017 සිට 2019 දක්වා සත්‍ය ආදායම් (ආදායම් මූලාශ්‍ර අනුව)



ආදායම් ඇස්තමේන්තු



මෙය හිස්ව තබන ලද පිටුවකි.



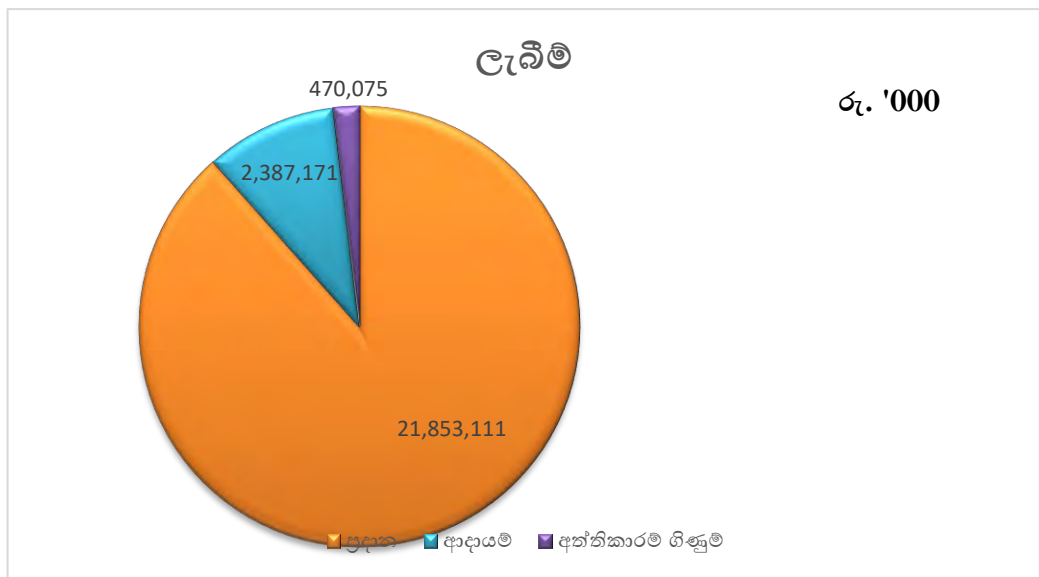
උතුරු මැද පළාත් සභාව

මුදල් ප්‍රකාශය - 2020

ලැබීම් හා වියදම් විග්‍රහය

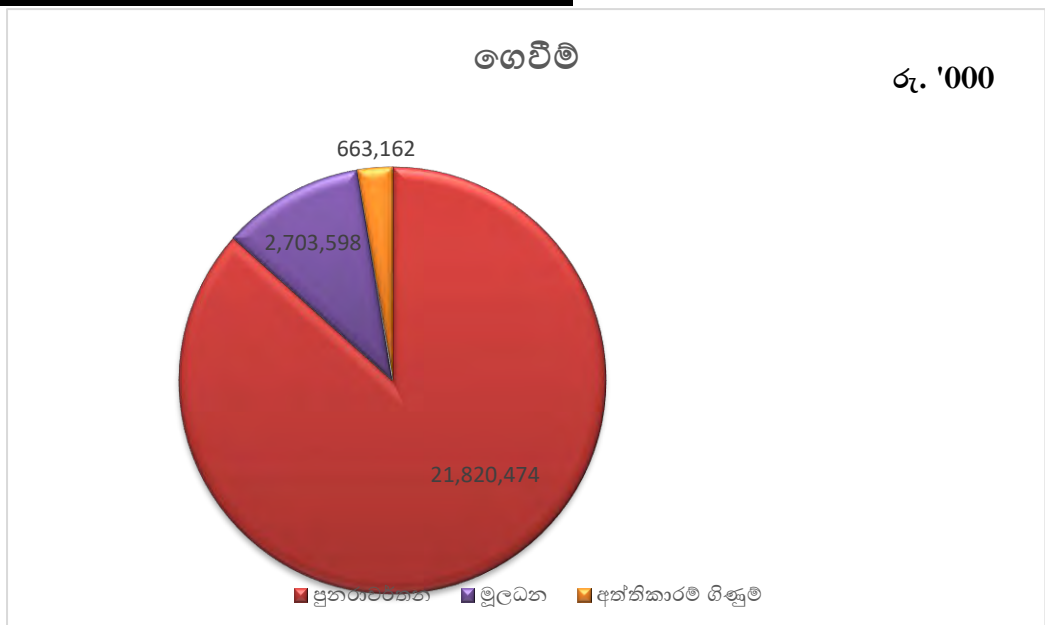
ලැබීම්

සංරචකය	රු. '000
ප්‍රදාන	21,853,111
ආදායම්	2,387,171
අන්තිකාරම් ගිණුම්	470,075
එකතුව	24,710,357



ගෙවීම්

සංරචකය	රු. '000
පුනරාවර්තන	21,820,474
මූලධන	2,703,598
අන්තිකාරම් ගිණුම්	663,162
එකතුව	25,187,234



මෙය හිස්ව තබන ලද පිටුවකි.



මුදල් ප්‍රකාශය - 2020

මූල්‍යකරණ ප්‍රභවය අනුව

වියදම් සාරාංශය

මෙය හිස්ව තබන ලද පිටුවකි.



උතුරු මැද පළාත් සභාව
මුදල් ප්‍රකාශය - 2020

මූල්‍යකරණ ප්‍රභවය අනුව වියදම් සාරාංශය

(රුපියල්)

ප්‍රමිත අංකය	මූල්‍යකරණ ප්‍රභවය	2018 සත්‍ය රුපියල්	2019 ප්‍රතිශෝධිත ඇස්තමේන්තුව රුපියල්	2019 සත්‍ය රුපියල්	2020 ඇස්තමේන්තුව රුපියල්
22	සාමූහික ප්‍රදාන	18,087,798,941	20,564,577,660	19,920,614,172	21,818,851,187
23	පළාත් සභා සංවර්ධන	997,124,468	483,000,000	281,093,167	179,290,000
24	පළාත් නිශ්චිත සංවර්ධන ප්‍රදාන	1,865,832,911	2,768,000,000	1,393,998,369	1,161,190,000
25	ශ්‍රී ලංකා රජය/ ලෝක බැංකුව	460,322,151	584,840,000	259,625,113	341,110,000
26	ශ්‍රී ලංකා රජය/ අභියානු සංවර්ධන බැංකු අධාර	48,061,036	50,200,000	40,292,030	50,000,000
27	ශ්‍රී ලංකා රජය/ ලෝක බැංකුව සහ ඕස්ට්‍රේලියානු අධාර	226,844,680	-	-	-
28	ජපන් ජාත්‍යන්තර සහයෝගිතා බැංකු අධාර	-	-	-	-
29	වෙනත් අදායම්	25,196,432	81,359,170	64,077,764	-
30	වෙනත් ලැබීම්	110,648,947	441,175,599	353,653,894	84,521,947
31	එක්සත් ජාතීන්ගේ ජනගහන අරමුදල් අධාර				
32	එක්සත් ජාතීන්ගේ ළමා අරමුදල් අධාර	63,353	-	-	-
33	රේඛීය අමාත්‍යාංශ හා දෙපාර්තමේන්තු ලැබීම්	1,994,463,070	1,662,776,280	817,485,556	887,486,288
34	රාජ්‍ය නොවන පාර්ශවයන්ගෙන් ලැබීම්	-	-	-	-
44	විශේෂ නීති සේවා	2,207,250	2,424,500	1,832,184	1,622,500
	මුළු එකතුව	23,818,563,238	26,638,353,209	23,132,672,250	24,524,071,922

මෙය හිස්ව තබන ලද පිටුවකි.



මුදල් ප්‍රකාශය - 2020

වැය විෂයයන් අනුව වියදම් සාරාංශ

මෙය හිස්ව තබන ලද පිටුවකි.



උතුරු මැද පළාත් සභාව

මුදල් ප්‍රකාශය - 2020

වැය විෂයය අනුව වියදම් සාරාංශය

වැය විෂයය සංකේතාංකය	වැය විෂයය නාමය	2019 ප්‍රතිශෝධිත ඇස්තමේන්තුව		2019 සත්‍ය		2020 ඇස්තමේන්තුව	
		රුපියල්	%	රුපියල්	%	රුපියල්	%
	පුද්ගල පඩි නඩු						
1001	වැටුප් හා වෙනත්	10,441,134,475	50.77	10,411,382,671	52.26	11,972,610,000	54.87
1002	අතිකාල හා නිවාඩු දින වැටුප්	1,423,197,075	6.92	1,414,059,563	7.10	1,572,479,000	7.21
1003	වෙනත්	3,985,186,169	19.38	3,975,285,167	19.95	3,849,454,300	17.64
	උප එකතුව	15,849,517,719	77.06	15,800,727,402	79.31	17,394,543,300	79.72
	ගමන් වියදම්						
1101	දේශීය	250,712,540	1.22	241,719,702	1.21	202,651,000	0.93
1102	විදේශීය	26,480,000	0.13	8,751,613	0.04	2,000,000	0.01
	උප එකතුව	277,192,540	1.35	250,471,315	1.26	204,651,000	0.94
	සැපයීම්						
1201	ලිපිග්‍රහණ සහ කාර්යාලීය අවශ්‍යතා	100,420,531	0.49	87,979,736	0.44	63,386,000	0.29
1202	ඉන්ධන	182,444,713	0.89	157,252,825	0.79	144,702,000	0.66
1203	ආහාර පාන හා නිල ඇඳුම්	106,561,302	0.52	95,893,308	0.48	90,463,000	0.41
1204	වෛද්‍ය සැපයීම්	149,677,000	0.73	149,555,552	0.75	158,729,000	0.73
1205	වෙනත්	46,474,432	0.23	38,518,156	0.19	39,236,000	0.18
1206	යන්ත්‍ර හා යන්ත්‍රෝපකරණ		0.00		0.00	955,000	0.00
	උප එකතුව	585,577,978	2.85	529,199,577	2.66	497,471,000	2.28
	නඩත්තු වියදම්						
1301	වාහන	128,461,805	0.62	108,953,831	0.55	96,011,000	0.44
1302	යන්ත්‍ර හා යන්ත්‍රෝපකරණ	30,087,484	0.15	23,375,053	0.12	23,903,000	0.11
1303	ගොඩනැගිලි සහ ඉදිකිරීම්	205,398,317	1.00	175,895,501	0.88	67,802,400	0.31
1304	වෙනත්	431,093,000	2.10	398,922,487	2.00	633,903,000	2.91
1305	ගුණාත්මක යෙදවුම්	70,015,000	0.34	69,963,469	0.35	70,000,000	0.32
	උප එකතුව	865,055,606	4.21	777,110,341	3.90	891,619,400	4.09
	සේවා						
1401	ප්‍රවාහන	9,894,000	0.05	9,163,823	0.05	19,761,000	0.09
1402	තැපැල් හා සන්නිවේදන	54,417,700	0.26	43,142,583	0.22	81,975,500	0.38
1403	විදුලිය හා ජලය	167,731,308	0.82	155,783,365	0.78	139,054,000	0.64
1404	බදු කුලී සහ පළාත් පාලන ආයතන බදු	16,496,947	0.08	10,231,613	0.05	7,613,500	0.03
1406	කල්බදු වාරික සඳහා වූ පොලී ගෙවීම්	4,400,000	0.02	3,929,270	0.02	320,000	0.00
1407	ගුණාත්මක යෙදවුම්		0.00		0		0.00
1408	මෙහෙයුම් කල්බදු ක්‍රමය යටතේ වාරික	19,030,000	0.09	18,847,396	0.0946	17,380,000	0.08
1409	වෙනත්	560,998,578	2.73	463,627,591	2.32716	344,701,652	1.58
	උප එකතුව	832,968,533	4.05	704,725,641	3.54	610,805,652	2.80
	මාරු කිරීම්						
1501	සුභ සාධන වැඩසටහන්	471,303,000	2.29	430,079,374	2.16	399,280,000	1.83
1502	විශ්‍රාමික ප්‍රතිලාභ		0.00		0.00		0.00
1503	රාජ්‍ය ආයතන	1,259,240,000	6.12	1,098,484,520	5.51	1,283,050,000	5.88
1504	සංවර්ධන සහනාධාර	240,446,344	1.17	236,682,464	1.19	231,512,000	1.06
1505	සම්මාදම් හා දායක මුදල්		0.00		0.00		0.00
1506	රාජ්‍ය සේවකයින් සඳහා දේපල ණය පොලී	83,034,652	0.40	73,613,255	0.37	69,734,000	0.32
1508	වෙනත්		0.00		0.00		0.00
1509	ප්‍රදාන	32,700,000	0.16	21,200,000	0.11	13,000,000	0.06
	උප එකතුව	2,086,723,996	10.15	1,860,059,612	9.34	1,996,576,000	9.15
	සහනාධාර						
1701	පාඩු සහ කපාහැරීම්	344,864	0.00	152,468	0.00	47,998	0.00
1702	අයවැය සහය සේවා	69,620,924	0.34		0.00	224,759,337	1.03
	උප එකතුව	69,965,788	0.34	152,468	0.00	224,807,335	1.03
	සුභසාධන වැය එකතුව	20,567,002,160	100.00	19,922,446,357	100.00	21,820,473,687	100.00

උතුරු මැද පළාත් සභාව

මුදල් ප්‍රකාශය - 2020

වැය විෂයය අනුව වියදම් සාරාංශය

වැය විෂයය සංකේතාංකය	වැය විෂයය නාමය	2019 ප්‍රතිශෝධිත ඇස්තමේන්තුව		2019 සත්‍ය		2020 ඇස්තමේන්තුව	
		රුපියල්	%	රුපියල්	%	රුපියල්	%
	මූලධන වත්කම් සුනරුත්ථාපනය සහ වැඩි දියුණු කිරීම						
2001	ගොඩනැගිලි සහ ඉදිකිරීම්	541,362,436	8.92	258,071,895	8.04	252,677,107	9.35
2002	යන්ත්‍ර හා යන්ත්‍රෝපකරණ	30,575,502	0.50	14,795,690	0.46	13,546,647	0.50
2003	වාහන	9,887,647	0.16	1,342,494	0.04	552,800	0.02
2004	වෙනත් මූලධන වත්කම්	21,104,761	0.35	7,908,766	0.25	2,596,926	0.10
2005	යටිතල පහසුකම් වත්කම්	1,236,322,535	20.36	612,905,588	19.09	696,838,446	25.77
2006	ඉඩම් වැඩිදියුණු කිරීම්	2,497,600	0.04	2,325,273	0.07	-	-
	උප එකතුව	1,841,750,481	30.34	897,349,706	27.95	966,211,926	35.74
	මූලධන වත්කම් අත්පත් කර ගැනීම		-		-		-
2101	වාහන	16,937,125	0.28	7,742,155	0.24	2,150,083	0.08
2102	ගෘහ භාණ්ඩ සහ කාර්යාලීය උපකරණ	169,817,373	2.80	100,042,476	3.12	54,818,679	2.03
2103	යන්ත්‍ර හා යන්ත්‍රෝපකරණ	239,146,785	3.94	118,710,845	3.70	83,982,933	3.11
2104	ගොඩනැගිලි සහ ඉදිකිරීම්	2,072,533,811	34.14	1,214,634,392	37.84	998,985,248	36.95
2106	වෙනත් මූලධන වත්කම්	27,519,590	0.45	4,561,932	0.14	3,624,007	0.13
2107	යටිතල පහසුකම් වත්කම්	60,303,225	0.99	48,817,538	1.52	2,547,655	0.09
2108	කල්බදු ක්‍රමය යටතේ වාහන මිලදී ගැනීම	51,270,000	0.84	51,245,506	1.60	16,015,000	0.59
2109	අස්පාලය වත්කම්	8,780,000	0.14	-	-	7,709,640	0.29
	උප එකතුව	2,646,307,909	43.59	1,545,754,844	48.15	1,169,833,245	43.27
	ප්‍රාග්ධන මාරු කිරීම්		-		-		-
2201	රාජ්‍ය ආයතනවලට මාරු කිරීම්		-		-	162,800,000	6.02
2202	සංවර්ධන සභායන්	9,026,414	0.15	2,001,608	0.06	84,446,084	3.12
	උප එකතුව	9,026,414	0.15	2,001,608	0.06	247,246,084	9.15
	ප්‍රාග්ධන ප්‍රදානයන්		-		-		-
2301	රාජ්‍ය නොවන ආයතන හා පුද්ගලයින් වෙත ප්‍රාග්ධන ප්‍රදානයන්		-		-	-	-
	උප එකතුව		-		-		-
	ධාරිතා සංවර්ධනය		-		-		-
2401	දැනුම වර්ධනය හා ආයතනික සංවර්ධනය	56,225,721	0.93	28,413,481	0.89	10,113,102	0.37
	උප එකතුව	56,225,721	0.93	28,413,481	0.89	10,113,102	0.37
	වෙනත් මූලධන වියදම්		-		-		-
2501	ප්‍රතිව්‍යුහකරණය		-		-		-
2502	ආයෝජන	1,454,471,146	23.96	735,319,204	22.91	196,298,288	7.26
2503	අනුප්‍රාප්තික සේවා	53,774,378	0.89	-	-	107,419,190	3.97
2505	වෙනත්	9,795,000	0.16	1,387,050	0.04	6,476,400	0.24
	උප එකතුව	1,518,040,524	25.00	736,706,254	22.95	310,193,878	11.47
	මූලධන වැය එකතුව	6,071,351,049	100.00	3,210,225,893	100.00	2,703,598,235	100.00
	මුළු වැය එකතුව	26,638,353,209		23,132,672,250		24,524,071,922	

උතුරු මැද පළාත් සභාව

මුදල් ප්‍රකාශය - 2020

සේවා වියදම් කාණ්ඩයෙහි 1409 - වෙනත් වැය විෂයය යටතේ ඇස්තමේන්තු සාරාංශය

(රුපියල්)

අයිතමය	වැය විෂයය නාමය	2020 ඇස්තමේන්තුව
i	අභිප්‍රේරණ වැඩසටහන්	5,175,000
ii	අධීක්ෂණ මන්ත්‍රී දීමනා	-
iii	අධ්‍යයන වාරිකා	360,000
iv	ආරක්ෂක සේවා	43,103,300
v	ආයුර්වේද ආදර්ශ ගම්මාන	1,500,000
vi	දැනුවත් කිරීමේ වැඩසටහන්	2,100,000
vii	ඉගෙනුම් සහය සඳහා නියාමන දර්ශක	2,500,000
viii	ගුරු සිසු පුහුණු වැඩසටහන්	1,600,000
ix	ගුරු සිසු ඇගයීම	3,600,000
x	ගුරු සිසු සංවර්ධන වැඩසටහන්	21,000,000
xi	ඉඩම් නිරවුල් කිරීමේ කඳවුරු	2,000,000
xii	ජාතික ප්‍රතිඵල ඉහළ නැංවීම	-
xiii	ක්‍රීඩා සංවර්ධනය	9,800,000
xiv	ක්‍රීඩා තරඟ (ක්‍රීඩා සමාජ, කොට්ඨාශ, දිස්ත්‍රික්, පළාත් හා ජාතික)	10,000,000
xv	කුලී ගාස්තු	1,813,000
xvi	කාර්යාල නිලධාරීන්ගේ පුහුණු දීමනා	173,200
xvii	කර්මාන්ත ප්‍රදර්ශනය	1,000,000
xviii	අනධ්‍යයන පුහුණු වැඩසටහන්	-
xix	ළියසවිය සම්පත්දායක දීමනා	250,000
xx	මූලධන වියදම් හා සම්බන්ධිත පුනරාවර්තන වියදම්	14,096,652
xxi	ව්‍යවස්ථාපිත ආයතන වල පරිපාලන වියදම්	-
xxii	පළාත් තර්තන කණ්ඩායමේ දීමනා	3,300,000
xxiii	නීතිඥ ගාස්තු හා උසාවි ගාස්තු	990,000
xxiv	පුහුණු දීමනා	7,657,000
xxv	සනීපාරක්ෂක සේවා	87,173,800
xxvi	පැමිණීමේ දිරි දීමනා	2,940,000
xxvii	පාරම්පරික වෙදකම දිරිගැන්වීමේ වැඩසටහන	2,000,000
xxviii	පෙර පාසල් පාලිකා ගුණාත්මක යෙදවුම්	-
xxix	පාඨමාලා ගාස්තු	2,970,000
xxx	ප්‍රවර්ධන වැඩසටහන්	2,020,000
xxxi	පුවත්පත් දැන්වීම්/ගැසට් නිවේදන පල කිරීමේ ගාස්තු	8,264,000
xxxii	රජයේ ප්‍රකාශන, සැපයුම් සේවා සහ මුද්‍රණ කටයුතු	2,350,000
xxxiii	රක්ෂණ ගාස්තු	8,091,500
xxxiv	රණවිරු උපහාර උළෙල	-
xxxv	සැලසුම් හා පර්යේෂණ	50,000
xxxvi	සම්මුඛ පරීක්ෂණ දීමනා	250,000
xxxvii	පළාත් සංගීත කණ්ඩායමේ දීමනා	1,485,000
xxxviii	සිසු සාධන මට්ටම ඉහළ නැංවීම	29,000,000
xxxix	සේවක වන්දි	-
xL	සෞඛ්‍ය ප්‍රවර්ධන වැඩසටහන්	640,000
xLi	උත්සව, රැස්වීම් හා වැඩසටහන්	4,285,000
xLii	විභාග පැවැත්වීමේ වියදම්	594,000
xLiii	වැඩමුළු, සම්මන්ත්‍රණ හා පුහුණු වැඩසටහන්	8,900,000
xLiv	සේවා ගිවිසුම්	14,006,000
xLv	පළාත්, ජාතික හා ජාත්‍යන්තර තරඟ	75,000
xLvi	ධාරිතා සංවර්ධනය	1,400,000
xLvii	උපදේශන සේවා	800,000
xLviii	ලොන්ඩ්‍රි සේවා	22,606,500
xLix	විනය පරීක්ෂණ ගාස්තු	648,500
L	ප්‍රජා සන්කාරක සේවා	2,000,000
Li	දිරි දීමනා	9,309,200
Lv	වෙනත්	825,000
	එකතුව	344,701,652

උතුරු මැද පළාත් සභාව
මුදල් ප්‍රකාශය - 2020

සැපයීම් වියදම් කාණ්ඩයෙහි 1205 - වෙනත් වැය විෂයය යටතේ ඇස්තමේන්තු සාරාංශය

(රුපියල්)

අයිතමය	වැය විෂයය නාමය	2020 ඇස්තමේන්තුව
i	පුවත්පත් සැපයුම	1,056,500
ii	පරිභෝජ්‍ය ද්‍රව්‍ය	14,123,800
iii	සනීපාරක්ෂක ද්‍රව්‍ය	10,715,500
iv	ගෑස් සැපයුම	1,001,000
v	දර සැපයුම	1,345,000
vi	ක්‍රීඩක ඇඳුම් කට්ටල සැපයුම	7,000,000
vii	රසායනික ද්‍රව්‍ය	1,800,000
viii	පුස්තකාල පොත් මිලදී ගැනීම	1,420,000
xv	වෙනත්	774,200
	එකතුව	39,236,000

උතුරු මැද පළාත් සභාව
මුදල් ප්‍රකාශය - 2020

1503 - රාජ්‍ය ආයතන වැය විෂයය සාරාංශය

(රුපියල්)

අයිතම අංකය	වැය විෂයය නාමය	2020 ඇස්තමේන්තුව
i	වැටුප් ප්‍රතිපූරණය	753,000,000
ii	සහික දීමනා	110,050,000
iii	මෙහෙයුම් සහායන්	-
iv	පුස්තකාල සහායන්	-
v	මුද්දර ගාස්තු	180,000,000
vi	උසාවි දඩ	240,000,000
	එකතුව	1,283,050,000

1504 - සංවර්ධන සහනාධාර වැය විෂයය සාරාංශය

(රුපියල්)

අයිතම අංකය	වැය විෂයය නාමය	2020 ඇස්තමේන්තුව
i	පළාත් මාර්ගස්ථ මගී ප්‍රවාහන සේවා අධිකාරිය	47,056,000
iii	පළාත් මාර්ග සංවර්ධන අධිකාරිය	76,000,000
ix	මුල් ළමාවිය සංවර්ධන අධිකාරිය	74,313,000
xi	සංවර්ධන නිර්මාණ හා යන්ත්‍රෝපකරණ ඒජන්සිය	24,891,000
xiii	පළාත් කර්මාන්ත සංවර්ධන අධිකාරිය	4,457,000
xv	පුස්තකාල සේවා මණ්ඩලය	4,795,000
	එකතුව	231,512,000

ලකුරු මැද පළාත් සභාව
මුදල් ප්‍රකාශය - 2020

ශීර්ෂ අනුව විදේශීය සාරාංශය - පුනරාවර්තන

						(රුපියල්)	
ශීර්ෂය	වැඩසටහන	වාසනීය	2018 සහ රුපියල්	2019 ප්‍රතිශෝධිත ඇස්තමේන්තුව රුපියල්	2019 සහ රුපියල්	2020 ඇස්තමේන්තුව රුපියල්	
600	3	1	14,074,784	27,454,353	25,741,438	28,032,000	
		2	14,188,865	16,926,647	15,793,549	16,581,500	
		3	-	40,000,000	29,566,457	2,000,000	
601	3	12,908,947	9,909,000	4,613,477	1,013,500		
602	3	2	17,110,449	17,293,000	15,830,440	14,861,000	
		2	23,385,532	26,974,327	25,628,884	21,529,500	
603	3	5,968,374	7,380,000	6,266,435	6,609,000		
610	3	1	5,466,559	9,064,580	3,107,733	1,170,500	
		2	85,979,748	119,418,356	100,024,718	96,536,000	
		12	80,493,673	87,300,000	82,475,731	74,313,000	
		4	28,096,000	30,336,644	30,328,878	24,891,000	
		8	-	10,500,000	10,500,000	1,500,000	
611	3	10	147,000	-	-	832,400	
		5	-	-	-	1,500,000	
		2	833,757,282	907,627,000	890,761,408	924,017,000	
		2	349,447,728	408,295,513	395,701,520	378,350,000	
		4	3,737,416,955	4,051,190,494	4,034,778,786	4,123,100,000	
612	87	5	5,963,444,817	6,564,799,984	6,483,947,349	7,246,250,000	
		6	24,407,548	28,321,910	26,308,128	32,300,000	
		7	3,858,672	4,181,000	3,304,601	2,690,000	
		9	5,988,658	12,162,613	11,616,751	11,478,000	
		10	63,770,922	75,030,493	70,574,113	74,620,000	
613	91	19,220,372	25,148,000	20,526,954	18,918,000		
620	3	1	1,689,671	7,300,000	-	-	
		2	35,212,976	33,714,000	29,188,689	34,000,000	

ලකුරු මැද පළාත් සභාව
මුදල් ප්‍රකාශය - 2020

ශීර්ෂ අනුව විදේශීය සාරාංශය - පුනරාවර්තන

අමතරාංශ / දෙපාර්තමේන්තුව	ශීර්ෂය	වැඩසටහන	වාසනීය	2018		2019		2020	
				සමාජ රුපියල්	ප්‍රතිශෝධිත රුපියල්	සමාජ රුපියල්	ප්‍රතිශෝධිත රුපියල්	සමාජ රුපියල්	ප්‍රතිශෝධිත රුපියල්
පළාත් කෘෂිකර්ම දෙපාර්තමේන්තුව	621	44	2	36,730,111	36,619,485	35,198,596	34,289,000		
				65,537,761	79,491,885	76,589,325	99,300,000		
පළාත් සත්ව නිෂ්පාදන හා සෞඛ්‍ය දෙපාර්තමේන්තුව	622	45	4	28,868,864	33,469,215	31,545,906	31,577,000		
				152,602,512	179,884,356	173,932,103	196,340,000		
පළාත් සෞඛ්‍ය, දේශීය වෛද්‍ය, සමාජ සුභසාධන, පරිවහන හා මාරුකරණ සේවා, පරිසර සහ පළාත් සභා කටයුතු අමතරාංශය	630	3	1	402,106	6,400,000	-	-		
				28,021,037	35,239,365	32,075,518	34,206,000		
පළාත් සෞඛ්‍ය සේවා දෙපාර්තමේන්තුව	631	72	2	365,832,378	418,376,000	410,887,258	395,300,000		
				2,836,901,261	3,209,581,000	3,202,218,620	3,455,056,000		
		71	5	766,650,812	907,916,000	903,164,419	1,016,290,000		
				-	-	-	33,657,000		
පළාත් ආයුර්වේද දෙපාර්තමේන්තුව	632	73	2	21,229,997	25,754,250	24,248,590	22,159,000		
				313,197,630	378,100,000	371,902,053	382,723,000		
පළාත් පරිවහන හා මාරුකරණ සේවා දෙපාර්තමේන්තුව	633	95	4	55,578,079	65,268,000	62,088,500	72,665,000		
				90,973,665	105,104,516	99,684,867	113,954,300		
පළාත් සමාජ සේවා දෙපාර්තමේන්තුව	634	95	5	454,601,785	517,867,740	492,429,677	480,936,000		
				100,760	9,850,000	22,194	-		
පළාත් සමුපකාර, වෙළඳ හා අභ්‍යන්තර, ක්‍රීඩා හා යෞවන කටයුතු සහ කර්මාන්ත සංවර්ධන අමතරාංශය	640	3	2	25,328,022	29,166,700	27,556,773	29,182,000		
				7,296,252	9,140,000	6,825,548	7,315,000		
පළාත් සමුපකාර සංවර්ධන දෙපාර්තමේන්තුව	641	53	5	40,000,000	50,000,000	50,000,000	47,056,000		
				77,179,777	92,948,000	89,940,515	88,545,000		
පළාත් කර්මාන්ත සංවර්ධන දෙපාර්තමේන්තුව	642	51	2	29,962,922	35,389,015	32,624,333	26,807,000		
				42,506,688	49,874,712	47,568,599	46,510,000		
පළාත් ක්‍රීඩා දෙපාර්තමේන්තුව	643	90	4	12,338,153	14,078,665	13,599,033	11,170,000		
				76,695,938	86,776,580	82,336,085	86,548,000		

ලකුණු මැද පළාත් සභාව
මුදල් ප්‍රකාශය - 2020

ශීර්ෂ අනුව විදේශීය සාරාංශය - පුනරාවර්තන

								(රුපියල්)	
අමතරාංශ / දෙපාර්තමේන්තුව	ශීර්ෂය	වැඩසටහන	වාසනීය	2018 සහ රුපියල්	2019 ප්‍රතිශෝධිත ඇස්තමේන්තුව රුපියල්	2019 සහ රුපියල්	2020 ඇස්තමේන්තුව රුපියල්		
පළාත් ඉඩම්, වාරිමාර්ග, මහාමාර්ග, නිවාස, ඉඩම් සංවර්ධන සහ කාර්යාල කටයුතු අමාත්‍යාංශය	650	3	1	1,615,136	5,750,000	-	-		
				26,683,194	27,693,494	25,604,112	23,794,000		
පළාත් වාරිමාර්ග දෙපාර්තමේන්තුව	651	52	4	250,000,000	290,000,000	290,000,000	426,000,000		
				151,938,416	268,501,782	234,052,330	350,883,652		
පළාත් ඉඩම් කොමසාරිස් දෙපාර්තමේන්තුව	652	40	4	64,068,754	74,989,132	72,261,545	74,006,000		
				36,392,131	45,714,180	42,583,423	44,798,000		
පළාත් ඉඩම් සංවර්ධන දෙපාර්තමේන්තුව	653	60	5	1,131,339	360,000	353,250	250,000		
				109,405,346	138,483,730	104,896,091	102,780,000		
ප්‍රධාන ලේකම් කාර්යාලය	660	3	2	14,107,480	20,542,520	17,074,536	15,697,998		
				27,933,227	39,470,000	29,701,772	25,420,000		
පළාත් භාණ්ඩාගාරය	661	9	2	355,132,238	455,980,000	304,279,858	452,508,000		
				4	69,620,924	-	224,759,337		
පළාත් සැලසුම් හා මෙහෙයුම් දෙපාර්තමේන්තුව	662	3	2	35,003,752	36,439,000	33,788,347	35,025,000		
				110,397,779	130,294,000	124,488,588	127,435,000		
පළාත් ඉංජිනේරු දෙපාර්තමේන්තුව	663	3	2	10,375,184	20,322,000	16,021,141	27,999,000		
				41,250,170	46,218,000	44,316,812	40,440,000		
පළාත් අභ්‍යන්තර විගණන හා විමර්ශන දෙපාර්තමේන්තුව	664	8	2						
පළාත් අභ්‍යන්තර විගණන හා විමර්ශන දෙපාර්තමේන්තුව	665	3	2						
එකතුව				18,090,006,191	20,567,002,160	19,922,446,357	21,820,473,687		

ලකුණු මැද පළාත් සභාව
මුදල් ප්‍රකාශය - 2020

ශීර්ෂ අනුව වියදම් සාරාංශය - මූලධන

(රුපියල්)

අමාත්‍යාංශය/දෙපාර්තමේන්තුව	ශීර්ෂය	වැඩසටහන	ව්‍යාපෘතිය	2018		2019		2020	
				සකස් රුපියල්	ප්‍රතිශේෂිත රුපියල්	සකස් රුපියල්	ප්‍රතිශේෂිත රුපියල්	සකස් රුපියල්	ප්‍රතිශේෂිත රුපියල්
ආණ්ඩුකාරවර ලේකම් කාර්යාලය	600	3	1	1,227,690	1,900,000	1,805,382	7,516,818		
			2	5,610,593	5,600,000	3,743,722	-		
පළාත් සභාව සහ පළාත් සභා ලේකම් කාර්යාලය	601	3	1	-	1,050,000	-	-		
			2	4,750,890	16,385,325	15,134,386	-		
පළාත් රාජ්‍ය සේවා කොමිෂන් සභාව	602	3	2	1,795,666	2,100,000	492,980	425,000		
			2	117,050	100,000	11,750	-		
පළාත් සමුපකාර සේවක කොමිෂන් සභාව	603	3	1	-	-	-	-		
			2	37,451,810	32,763,000	28,147,675	9,888,763		
මුධන අමාත්‍ය හා ලකුණු මැද පළාත් නීතිය හා සාමය, මුදල් හා ක්‍රම සම්පාදන, පළාත් පාලන, ඉරාමිය යටිතල පහසුකම් හා විශේෂ ව්‍යාපෘති, සංචාරක, අධ්‍යාපන, තොරතුරු තාක්ෂණ, ඉංජිනේරු, ඉදිකිරීම් සහ සංස්කෘතික කටයුතු අමාත්‍යාංශය	610	52	12	28,925,994	8,000,000	3,812,049	1,690,000		
			4	372,589,896	250,019,369	155,747,079	40,570,465		
			7	27,360,427	32,510,770	31,381,351	-		
			8	31,363,191	20,000,000	9,955,350	16,790,453		
			10	255,498,261	179,000,000	94,612,683	65,893,157		
			11	9,015,125	25,000,000	14,429,890	9,068,590		
			13	27,229,048	20,000,000	8,194,584	-		
			5	249,211,126	244,886,376	114,111,273	86,335,997		
			6	1,918,726,185	1,421,488,348	646,308,064	827,514,051		
			9	69,521,808	35,696,325	8,870,842	22,761,772		
පළාත් පාලන දෙපාර්තමේන්තුව	611	3	2	127,907,313	699,216,109	287,395,006	289,499,618		
පළාත් අධ්‍යාපන දෙපාර්තමේන්තුව	612	80	2	9,857,071	15,600,000	15,080,056	-		
			4	43,396,300	22,400,000	11,950,000	-		
පළාත් සංස්කෘතික කටයුතු දෙපාර්තමේන්තුව	613	81	5	161,349,065	202,000,000	11,950,000	81,665,000		
			2	21,639,041	17,000,000	12,899,311	5,650,000		

ලකුරු මැද පළාත් සභාව
මුදල් ප්‍රකාශය - 2020

ශීර්ෂ අනුව වියදම් සාරාංශය - මුලධන

						(රුපියල්)	
අමාත්‍යාංශය / දෙපාර්තමේන්තුව	ශීර්ෂය	වැඩසටහන	වාසාකිස	2018 සත්‍ය රුපියල්	2019 ප්‍රතිශේෂිත අයවැය රුපියල්	2019 සත්‍ය රුපියල්	2020 අයවැය රුපියල්
පළාත් කෘෂිකර්ම, කෘෂි නිෂ්පාදන අලෙවි, සත්ව නිෂ්පාදන හා සත්ව සෞඛ්‍ය සහ ඩිවර කටයුතු අමාත්‍යාංශය	620	3	1	-	700,000	-	-
			2	791,463	3,299,000	1,359,834	-
			4	11,634,739	22,501,000	13,851,754	42,309,200
			5	20,293,028	39,515,390	33,959,779	12,150,083
			2	7,968,069	77,454,467	69,747,254	24,823,945
පළාත් කෘෂිකර්ම දෙපාර්තමේන්තුව	621	44	4	54,097,692	64,895,147	48,716,711	31,173,967
			5	11,877,772	35,243,044	31,148,540	-
			4	83,081,553	119,306,650	74,842,838	19,879,037
පළාත් සත්ව නිෂ්පාදන හා සෞඛ්‍ය දෙපාර්තමේන්තුව	622	45	1	-	500,000	-	-
			2	1,175,144	2,500,000	1,497,326	-
			3	2,149,745	8,000,000	3,167,468	-
			2	122,314,956	136,428,351	69,362,157	52,531,371
			4	437,323,455	519,374,498	266,996,905	297,555,174
පළාත් සෞඛ්‍ය සේවා දෙපාර්තමේන්තුව	631	71	5	151,954,582	73,675,000	24,361,135	16,391,745
			2	-	-	-	-
පළාත් ආයුර්වේද දෙපාර්තමේන්තුව	632	73	4	109,312,120	124,463,593	94,183,603	71,017,157
			5	-	-	-	-
			4	39,462,616	74,780,700	35,659,441	6,060,163
පළාත් පරිවහන හා මාර්ග සේවා දෙපාර්තමේන්තුව	633	95	5	37,601,339	69,000,000	46,859,771	481,442
			1	-	-	-	-
පළාත් සමුපකාර, වෙළඳ හා ආහාර, ප්‍රවාහන, ක්‍රීඩා හා යොවන කටයුතු සහ කර්මාන්ත සංවර්ධන අමාත්‍යාංශය	640	3	2	1,985,223	8,000,000	3,155,287	4,728,516
			4	9,040,000	1,780,000	-	-
			5	11,485,377	25,000,000	16,709,204	-
			60	1,960,607	1,000,000	769,285	-
			52	11,485,377	25,000,000	16,709,204	-

ලකුරු මැද පළාත් සභාව
මුදල් ප්‍රකාශය - 2020

ශීර්ෂ අනුව වියදම් සාරාංශය - මුලධන

						(රුපියල්)		
අමාත්‍යාංශය / දෙපාර්තමේන්තුව	ශීර්ෂය	වැඩසටහන	වාසනීය	2018 සහ රුපියල්	2019 ප්‍රතිශේෂීත අයවැය	2019 සහ රුපියල්	2020 අයවැය	
පළාත් සමුපකාර සංවර්ධන දෙපාර්තමේන්තුව	641	53	2	8,421,596	6,000,000	3,458,228	-	
පළාත් කර්මාන්ත සංවර්ධන දෙපාර්තමේන්තුව	642	51	4	5,588,316	6,167,000	4,620,719	-	
			5	13,757,538	29,243,000	21,724,906	200,000	
පළාත් ක්‍රීඩා දෙපාර්තමේන්තුව	643	90	4	5,428,903	15,590,000	9,370,507	-	
			4	25,150,458	45,000,000	15,058,685	15,336,664	
පළාත් ඉඩම්, වාරිමාර්ග, මහාමාර්ග, නිවාස, ග්‍රාම සංවර්ධන සහ කාන්තා කටයුතු අමාත්‍යාංශය		3	1	-	-	-	-	
			2	4,738,242	7,000,000	1,350,616	-	
	650	52	5	340,507,877	456,528,427	295,010,851	358,126,453	
			6	14,994,496	25,000,000	5,800,000	-	
		60	4	41,268,595	-	-	-	
			7	4,109,976	4,000,000	2,917,063	-	
පළාත් වාරිමාර්ග දෙපාර්තමේන්තුව	651	43	4	127,991,448	228,719,846	163,504,961	50,282,442	
පළාත් ඉඩම් කොමසාරිස් දෙපාර්තමේන්තුව	652	40	4	7,987,675	20,855,900	8,474,686	9,035,865	
පළාත් ග්‍රාම සංවර්ධන දෙපාර්තමේන්තුව	653	60	4	22,012,901	24,116,844	19,894,156	595,000	
			5	266,812	26,383,156	20,692,626	13,756,917	
			6	1,370,306	500,000	500,000	-	
මුද්‍රක ලේකම් කාර්යාලය	660	3	2	314,861,375	227,118,350	222,187,367	30,975,500	
			4	1,921,298	3,977,682	2,040,615	-	
		9	3	2,629,123	2,316,000	1,822,561	-	
පළාත් හානිදාහාරය	661	8	2	50,153,789	65,270,000	52,197,751	16,085,000	
			4	-	148,319,382	-	154,015,323	
පළාත් සැලසුම් හා මෙහෙයුම් දෙපාර්තමේන්තුව	662	3	2	186,086,386	37,928,000	27,640,198	2,905,538	
පළාත් ඉංජිනේරු දෙපාර්තමේන්තුව	663	3	2	21,989,055	26,685,000	17,040,361	7,515,044	
පළාත් අභ්‍යන්තර විගණන හා විමර්ශන දෙපාර්තමේන්තුව	664	8	2	783,995	3,000,000	1,316,866	85,000	
පළාත් ආදායම් දෙපාර්තමේන්තුව	665	3	2	6,483,854	1,500,000	1,220,446	312,005	
එකතුව				5,728,557,047	6,071,351,049	3,210,225,893	2,703,598,235	

මෙය හිස්ව තබන ලද පිටුවකි.



ලකුරු මුදල පළාත් සභාව
මුදල් ප්‍රකාශය - 2020

වියදම් කාණ්ඩ අනුව වැය සාරාංශය - පුනරාවර්තන

(රුපියල්)

ආයතනය	ශීර්ෂ අංකය	වැඩසටහන් අංකය	වාසයන් අංකය	පුනරාවර්තන වියදම්							එකතුව		
				පෞද්ගලික පඩිතඩි	මෙන් වියදම්	සැපයීම්	නඩත්තු වියදම්	සේවා	මාරුකිරීම්	වෙනත් පුනරාවර්තන වියදම්			
ආණ්ඩුකාරවර ලේකම් කාර්යාලය	600	3	1	14,785,000	594,000	5,652,000	3,806,000	3,195,000		28,032,000			
			2	13,240,000	380,000	1,198,000	883,000	755,500	125,000	-	16,581,500		
			3					2,000,000			2,000,000		
පළාත් සභාව සහ පළාත් සභා ලේකම් කාර්යාලය	601	3	1	-	-	-	-	1,013,500		1,013,500			
			2	13,541,000	100,000	550,000	140,000	500,000	30,000		14,861,000		
			2	17,897,500	25,000	738,000	205,000	2,194,000	470,000		21,529,500		
පළාත් රජය සේවා කොමිෂන් සභාව	602	3	2	5,346,000	150,000	370,000	140,000	563,000	40,000		6,609,000		
			1	-	-	-	-	1,170,500			1,170,500		
			2	50,402,000	1,700,000	5,880,000	2,960,000	30,199,000	5,395,000		96,536,000		
ප්‍රධාන අමාත්‍ය හා ලකුරු මුදල පළාත් නීතිය හා සාමය, මුදල් හා ක්‍රම සම්පාදන, පළාත් පාලන, ග්‍රාමීය යටිතල පහසුකම් හා විදේශ ව්‍යාපෘති, සංචාරක, අධ්‍යාපන, තොරතුරු තාක්ෂණ, ඉංජිනේරු ඉදිකිරීම් සහ සංස්කෘතික කටයුතු අමාත්‍යාංශය	610	3	12							74,313,000		74,313,000	
			4								24,891,000		24,891,000
			8								1,500,000		1,500,000
පළාත් පාලන දෙපාර්තමේන්තුව	611	3	10				832,400					832,400	
			5					1,500,000					1,500,000
			2	48,535,000	1,300,000	3,839,000	1,380,000	3,813,000	865,150,000		924,017,000		
පළාත් අධ්‍යාපන දෙපාර්තමේන්තුව	612	3	2	328,700,000	3,500,000	16,830,000	7,900,000	19,820,000	1,600,000		378,350,000		
			4	4,051,300,000	400,000	3,730,000	43,550,000	8,620,000	15,500,000		4,123,100,000		
			5	7,090,000,000	4,900,000	5,720,000	46,000,000	70,130,000	29,500,000		7,246,250,000		
පළාත් සංස්කෘතික කටයුතු දෙපාර්තමේන්තුව	613	91	6	30,000,000	60,000	1,300,000	10,000	830,000	100,000		32,300,000		
			7	1,650,000	40,000	20,000		900,000	80,000		2,690,000		
			9	11,000,000	200,000	75,000		180,000	23,000		11,478,000		
			10	68,300,000	2,200,000	1,200,000		2,400,000	520,000		74,620,000		
			2	10,960,000	500,000	654,000	285,000	6,379,000	140,000		18,918,000		

ලතුරු මැද පළාත් සභාව
මුදල් ප්‍රකාශය - 2020

වියදම් කාණ්ඩ අනුව වැය සාරාංශය - පුනරාවර්තන

(රුපියල්)

ආයතනය	ශීර්ෂ අංකය	වැඩසටහන් අංකය	වාසයන් අංකය	පුනරාවර්තන වියදම්							මෙතක් පුනරාවර්තන වියදම්	එකතුව
				පෞද්ගලික පඩිතඩි	මෙන් වියදම්	සැපයීම්	නඩත්තු වියදම්	සේවා	මාරුකිරීම්	වෙනත් පුනරාවර්තන වියදම්		
පළාත් කෘෂිකර්ම, කෘෂි නිෂ්පාදන අලෙවි, සත්ව නිෂ්පාදන හා සත්ව සෞඛ්‍ය සහ ධීවර කටයුතු අමාත්‍යාංශය	620	3	1	-	-	-	-	-	-	-	-	-
			2	27,834,000	1,500,000	1,832,000	1,360,000	1,124,000	350,000	34,000,000		
පළාත් කෘෂිකර්ම දෙපාර්තමේන්තුව	621	44	2	28,800,000	1,300,000	1,506,000	800,000	1,513,000	370,000	-	34,289,000	
			4	88,100,000	4,000,000	2,300,000	1,385,000	3,240,000	275,000	99,300,000		
			5	25,960,000	700,000	1,187,000	1,535,000	2,054,000	141,000	31,577,000		
පළාත් සත්ව නිෂ්පාදන හා සෞඛ්‍ය දෙපාර්තමේන්තුව	622	45	4	166,400,000	10,000,000	6,422,000	3,320,000	9,298,000	900,000	196,340,000		
පළාත් සෞඛ්‍ය, දේශීය වෛද්‍ය, සමාජ සුඛසාධන, පරිවහන හා මාරුකිරීමේ සේවා, පරිසර සහ පළාත් සහ කටයුතු අමාත්‍යාංශය	630	3	1	-	-	-	-	-	-	-	-	
			2	25,500,000	800,000	2,565,000	2,616,000	2,325,000	400,000	34,206,000		
පළාත් සෞඛ්‍ය සේවා දෙපාර්තමේන්තුව	631	72	2	291,600,000	29,000,000	31,900,000	20,700,000	20,300,000	1,800,000	395,300,000		
			4	3,033,291,000	34,000,000	143,915,000	44,800,000	193,050,000	6,000,000	3,455,056,000		
			5	885,980,000	63,000,000	27,600,000	14,650,000	21,960,000	3,100,000	1,016,290,000		
පළාත් ආයුර්වේද දෙපාර්තමේන්තුව	632	73	6	2,000,000	-	28,777,000	400,000	2,200,000	280,000	33,657,000		
			2	15,700,000	650,000	1,800,000	3,045,000	902,000	62,000	22,159,000		
පළාත් පරිවහන හා මාරුකිරීමේ සේවා දෙපාර්තමේන්තුව	633	95	4	248,100,000	800,000	107,227,000	6,490,000	19,738,000	368,000	382,723,000		
			5	33,900,000	2,800,000	20,870,000	4,300,000	10,780,000	15,000	72,665,000		
			4	68,300,000	2,400,000	15,480,000	4,850,000	11,974,300	10,950,000	113,954,300		
පළාත් සමාජ සේවා දෙපාර්තමේන්තුව	634	95	5	71,450,000	3,750,000	2,330,000	2,720,000	10,285,000	390,401,000	480,936,000		
පළාත් සමුපකාර, වෙළඳ හා ආහාර, ප්‍රවාහන, ක්‍රීඩා හා යෞවන කටයුතු සහ කර්මාන්ත සංවර්ධන අමාත්‍යාංශය	640	3	1	-	-	-	-	-	-	-	-	
			2	20,400,000	700,000	1,700,000	1,335,000	500,000	4,547,000	29,182,000		
			4	1,975,800	45,000	555,000	230,000	4,509,200	-	7,315,000		
			5	-	-	-	-	-	47,056,000	47,056,000		
			2	67,700,000	4,900,000	1,865,000	865,000	3,015,000	10,200,000	88,545,000		
පළාත් සමුපකාර සංවර්ධන දෙපාර්තමේන්තුව	641	53	2	21,250,000	750,000	938,000	460,000	3,149,000	260,000	26,807,000		
			4	35,300,000	1,300,000	1,570,000	1,080,000	7,210,000	50,000	46,510,000		
			5	6,750,000	450,000	635,000	545,000	2,710,000	80,000	11,170,000		

ලකුණු ලැබූ පළාත් සභාව
මුදල් ප්‍රකාශය - 2020

වියදම් කාණ්ඩ අනුව වැය සාරාංශය - පුනරාවර්තන

(රුපියල්)

ආයතනය	ශීර්ෂ අංකය	වැඩසටහන් අංකය	වාසයන් අංකය	පුනරාවර්තන වියදම්							එකතුව
				පෞද්ගලික පඩිතඩි	මෙන් වියදම්	සැපයීම්	නඩත්තු වියදම්	ශේඛා	මාරුකිරීම්	වෙනත් පුනරාවර්තන වියදම්	
පළාත් ක්‍රීඩා දෙපාර්තමේන්තුව	643	90	4	41,700,000	2,500,000	12,362,000	1,650,000	27,936,000	400,000		86,548,000
පළාත් ඉඩම්, වාරිමාර්ග, මහාමාර්ග, නිවාස, ග්‍රාම සංවර්ධන සහ කාර්මික කටයුතු අමාත්‍යාංශය	650	3	1	-	-	-	-	-	-	-	-
			2	20,645,000	804,000	1,146,000	595,000	464,000	140,000	-	23,794,000
			5				350,000,000		76,000,000		426,000,000
පළාත් වාරිමාර්ග දෙපාර්තමේන්තුව	651	43	4	48,800,000	2,800,000	4,508,000	282,900,000	11,645,652	230,000	-	350,883,652
පළාත් ඉඩම් කොමසාරිස් දෙපාර්තමේන්තුව	652	40	4	58,315,000	3,628,000	1,650,000	755,000	9,174,000	484,000		74,006,000
පළාත් ග්‍රාම සංවර්ධන දෙපාර්තමේන්තුව	653	60	4	38,300,000	1,500,000	1,011,000	1,277,000	2,410,000	300,000		44,798,000
			5					250,000			
ප්‍රධාන ලේකම් කාර්යාලය	660	3	2	45,486,000	3,300,000	5,880,000	13,250,000	34,504,000	360,000		102,780,000
			4	5,000,000	3,000,000	2,800,000	2,750,000	2,100,000		47,998	15,697,998
			3	15,000,000	200,000	2,050,000	740,000	7,410,000	20,000	-	25,420,000
පළාත් හාණිධානාර්ය	661	8	2	19,700,000	150,000	3,930,000	1,100,000	7,488,000	420,140,000		452,508,000
			4							224,759,337	
පළාත් සැලසුම් හා මෙලෙයුම් දෙපාර්තමේන්තුව	662	3	2	26,600,000	1,400,000	2,000,000	1,610,000	2,915,000	500,000		35,025,000
පළාත් ඉංජිනේරු දෙපාර්තමේන්තුව	663	3	2	96,600,000	4,600,000	6,720,000	8,000,000	11,095,000	420,000	-	127,435,000
පළාත් අභ්‍යන්තර විගණන හා විමර්ශන දෙපාර්තමේන්තුව	664	8	2	23,050,000	1,225,000	1,364,000	660,000	1,550,000	150,000		27,999,000
පළාත් ආදායම් දෙපාර්තමේන්තුව	665	3	2	33,400,000	650,000	1,320,000	755,000	3,865,000	450,000		40,440,000
එකතුව				17,394,543,300	204,651,000	497,471,000	891,619,400	610,805,652	1,996,576,000	224,807,335	21,820,473,687

උතුරුමැද පළාත් සභාව
මුදල් ප්‍රකාශය - 2020

වියදම් කාණ්ඩ අනුව වැය සාරාංශය - මූලධන

(රුපියල්)

ආයතනය	ශීර්ෂ අංකය	වැඩසටහන් අංකය	ව්‍යාපෘති අංකය	මූලධන වියදම්						එකතුව	
				මූලධන වත්කම පුනරුත්ථාපනය හා වැඩිදියුණු කිරීම	මූලධන වත්කම් අත්පත් කරගැනීම	ප්‍රාග්ධන මාරුකිරීම්	ප්‍රාග්ධන ප්‍රදානයන්	ධාරිතා සංවර්ධනය	වෙනත් මූලධන වියදම්		
ආණ්ඩුකාරවරු ලේකම් කාර්යාලය	600	3	1	4,000,000	3,516,818					7,516,818	
			2	-	-					-	
පළාත් සභාව සහ පළාත් සභා ලේකම් කාර්යාලය	601	3	1	-	-					-	
			2	-	-					-	
පළාත් රාජ්‍ය සේවා කොමිෂන් සභාව	602	3	2	-	425,000					425,000	
			2	-	-					-	
ප්‍රධාන අමාත්‍යාංශ හා උතුරු මැද පළාත් නීතිය හා සාමය, මුදල් හා ක්‍රීඩා සම්පාදන, පළාත් පාලන, ග්‍රාමීය යටිතල පහසුකම් හා විශේෂ ව්‍යාපෘති, සංචාරක, අධ්‍යාපන, තොරතුරු තාක්ෂණ, ඉංජිනේරු, ඉදිකිරීම් සහ සංස්කෘතික කටයුතු අමාත්‍යාංශය	610	52	4	-	-					40,570,465	
			7	-	-					-	
			8			16,790,453					16,790,453
			10			13,910,664					28,282,493
			11								9,068,590
			13								-
			5			44,312,145	42,023,852				86,335,997
			6			187,186,238	626,969,565				827,514,051
			9			-	22,761,772				22,761,772
			2			211,405,713	3,039,012	24,310,000			50,744,893
			2			-	-				-
			4			-	-				-
පළාත් සංස්කෘතික කටයුතු දෙපාර්තමේන්තුව	611	3	5	12,765,000	23,900,000	45,000,000				81,665,000	
			2	-	-	3,000,000				2,650,000	
පළාත් අධ්‍යාපන දෙපාර්තමේන්තුව	612	80	5							-	
			4								-
පළාත් සංස්කෘතික කටයුතු දෙපාර්තමේන්තුව	613	91	2	-	-					5,650,000	
			2								-

උතුරුමැද පළාත් සභාව
මුදල් ප්‍රකාශය - 2020

වියදම් කාණ්ඩ අනුව වැය සාරාංශය - මූලධන

(රුපියල්)

ආයතනය	ශීර්ෂ අංකය	වැයවන අංකය	ව්‍යාපෘති අංකය	මූලධන වියදම්						එකතුව
				මූලධන වත්කම පුනරුත්ථාපනය හා වැයවීම් කිරීම	මූලධන වත්කම් අත්පත් කරගැනීම	ප්‍රාග්ධන මාරුකිරීම්	ප්‍රාග්ධන ප්‍රදානයන්	ධාරිතා සංවර්ධනය	මෙතත් මූලධන වියදම්	
පළාත් කෘෂිකර්ම, කෘෂි නිෂ්පාදන අලෙවි, සත්ව නිෂ්පාදන හා සත්ව සෞඛ්‍ය සහ ධීවර කටයුතු අමාත්‍යාංශය	620	3	1	-	-	-	-	-	-	-
			2	-	-	-	-	-	-	
		44	4	259,200	41,800,000	-	-	250,000	42,309,200	
			5	2,150,083	10,000,000	-	-	-	12,150,083	
		2	24,823,945	-	-	-	-	-	24,823,945	
621	44	4	-	31,173,967	-	-	31,173,967	-		
622	45	4	1,594,524	8,585,431	9,571,000	-	16,082	19,879,037		
630	3	1	-	-	-	-	-	-		
		2	-	-	-	-	-			
		3	-	-	-	-	-			
631	72	2	-	51,631,371	-	-	900,000	52,531,371		
		4	114,582,229	173,898,145	-	-	9,074,800	297,555,174		
		5	3,100,963	13,290,782	-	-	-	16,391,745		
632	73	2	-	-	-	-	-	-		
		4	7,000,000	63,365,000	-	-	652,157	71,017,157		
		5	-	-	-	-	-	-		
633	95	4	5,201,532	858,631	-	-	6,060,163			
		5	262,915	218,527	-	-	-	481,442		
640	3	1	-	-	-	-	-			
		2	4,728,516	-	-	-	-	4,728,516		
		4	-	-	-	-	-	-		
640	52	5	-	-	-	-	-			
		60	-	-	-	-	-	-		

උතුරුමැද පළාත් සභාව
මුදල් ප්‍රකාශය - 2020

වියදම් කාණ්ඩ අනුව වැය සාරාංශය - මූලධන

(රුපියල්)

අංශය	ශීර්ෂ අංකය	වැඩසටහන් අංකය	ව්‍යාපෘති අංකය	මූලධන වියදම්					එකතුව	
				මූලධන වත්කම පුනරුත්ථාපනය හා වැරදි සුදුසු කිරීම	මූලධන වත්කම අත්පත් කරගැනීම	ප්‍රාග්ධන මාරුකිරීම	ප්‍රාග්ධන ප්‍රදානයන්	ධාරිතා සංවර්ධනය		වෙනත් මූලධන වියදම්
පළාත් සමුපකාර සංවර්ධන දෙපාර්තමේන්තුව	641	53	2	-	-	-	-	-	-	-
				-	-	-	-	-	-	-
පළාත් කර්මාන්ත සංවර්ධන දෙපාර්තමේන්තුව	642	51	4	-	-	-	-	-	200,000	200,000
				-	-	-	-	-	-	-
				-	-	-	-	-	-	-
පළාත් ක්‍රීඩා දෙපාර්තමේන්තුව	643	90	4	7,291,474	346,820	-	-	122,220	7,576,150	15,336,664
				-	-	-	-	-	-	-
පළාත් ඉඩම්, වාරිමාර්ග, මහාමාර්ග, නිවාස, ග්‍රාම සංවර්ධන සහ කාර්මික කටයුතු අමාත්‍යාංශය	650	52	5	308,126,453	-	50,000,000	-	-	-	358,126,453
				-	-	-	-	-	-	-
				-	-	-	-	-	-	-
				-	-	-	-	-	-	-
				-	-	-	-	-	-	-
				-	-	-	-	-	-	-
පළාත් වාරිමාර්ග දෙපාර්තමේන්තුව	651	43	4	50,282,442	-	-	-	-	-	50,282,442
				-	-	-	-	-	-	-
පළාත් ඉඩම් කොමසාරිස් දෙපාර්තමේන්තුව	652	40	4	-	9,035,865	-	-	-	-	9,035,865
				-	-	-	-	-	-	-
පළාත් ග්‍රාම සංවර්ධන දෙපාර්තමේන්තුව	653	60	5	-	595,000	-	-	-	-	595,000
				-	13,756,917	-	-	-	-	13,756,917
				-	-	-	-	-	-	-
				-	-	-	-	-	-	-
ප්‍රධාන ලේකම් කාර්යාලය	660	3	2	571,100	30,404,400	-	-	-	-	30,975,500
				-	-	-	-	-	-	-
				-	-	-	-	-	-	-
පළාත් භාණ්ඩාගාරය	661	8	2	-	16,085,000	-	-	-	-	16,085,000
				-	-	-	-	-	-	-
පළාත් සැලසුම් හා මෙහෙයුම් දෙපාර්තමේන්තුව	662	3	2	191,979	-	-	-	-	154,015,323	154,015,323
				-	-	-	-	-	-	-
පළාත් ඉංජිනේරු දෙපාර්තමේන්තුව	663	3	2	3,296,698	4,218,346	-	-	-	2,713,559	2,905,538
				-	-	-	-	-	-	-
පළාත් අභ්‍යන්තර විගණන හා විමර්ශන දෙපාර්තමේන්තුව	664	8	2	-	85,000	-	-	-	-	85,000
				-	-	-	-	-	-	-
පළාත් ආදායම් දෙපාර්තමේන්තුව	665	3	2	312,005	-	-	-	-	-	312,005
				-	-	-	-	-	-	-
එකතුව				966,211,926	1,169,833,245	247,246,084	-	10,113,102	310,193,878	2,703,598,235

මුදල් ප්‍රකාශය - 2020

කාර්ය මණ්ඩල සාරාංශය

මෙය හිස්ව තබන ලද පිටුවකි.



මුදල් ප්‍රකාශය - 2020

කාර්ය මණ්ඩල සාරාංශය

ශීර්ෂය	ආයතනය	ඒ කාණ්ඩය පෝෂ්‍ය මට්ටම			සී කාණ්ඩය ද්විතියික මට්ටම		ඩී කාණ්ඩය ප්‍රාථමික මට්ටම		එකතුව		එකතුව
		ස්ථිර	ස්ථිර	අනියම්/ නාවකාරීකා/ කොන්ත්‍රාත්	ස්ථිර	අනියම්/ නාවකාරීකා/ කොන්ත්‍රාත්	ස්ථිර	අනියම්/ නාවකාරීකා/ කොන්ත්‍රාත්	ස්ථිර	අනියම්/ නාවකාරීකා/ කොන්ත්‍රාත්	
600	ආණ්ඩුකාරවර ලේකම් කාර්යාලය	2	1		8		6	4	17	4	21
601	පළාත් සභාව සහ පළාත් සභා ලේකම් කාර්යාලය	1			10		8		19	-	19
602	පළාත් රාජ්‍ය සේවා කොමිෂන් සභාව	3	1		18		6		28	-	28
603	සමුපකාර සේවක කොමිෂන් සභාව	1	1		3		2		7	-	7
610	ප්‍රධාන අමාත්‍යාංශය	7	1		46		11	6	65	6	71
611	පළාත් පාලන දෙපාර්තමේන්තුව	6	4		59		10		79	-	79
612	පළාත් අධ්‍යාපන දෙපාර්තමේන්තුව	120	984		16,185		1,470	1	18,759	1	18,760
613	පළාත් සංස්කෘතික දෙපාර්තමේන්තුව	1	1		10		5		17	-	17
620	පළාත් කෘෂිකර්ම අමාත්‍යාංශය	4	1		27		11		43	-	43
621	පළාත් කෘෂිකර්ම දෙපාර්තමේන්තුව	8	1		148		99	3	256	3	259
622	පළාත් සත්ව නිෂ්පාදන හා සෞඛ්‍ය දෙපාර්තමේන්තුව	52	5		89		105	8	251	8	259
630	පළාත් සෞඛ්‍ය අමාත්‍යාංශය	5	1		22		8		36	-	36
631	පළාත් සෞඛ්‍ය සේවා දෙපාර්තමේන්තුව	447	35	2	1,944	13	1,491		3,917	15	3,932
632	පළාත් ආයුර්වේද දෙපාර්තමේන්තුව	160	1		41	3	273		475	3	478
633	පළාත් පරිවාස හා ළමාකර්ම සේවා දෙපාර්තමේන්තුව	1	33		37		42		113	-	113
634	පළාත් සමාජ සේවා දෙපාර්තමේන්තුව	1	1		65		55		122	-	122
640	පළාත් ප්‍රවාහන හා සමුපකාර අමාත්‍යාංශය	3	1		22		10		36	-	36
641	පළාත් සමුපකාර සංවර්ධන දෙපාර්තමේන්තුව	5	3		90		13		111	-	111
642	පළාත් කර්මාන්ත සංවර්ධන දෙපාර්තමේන්තුව	3	1		62		45		111	-	111
643	පළාත් ක්‍රීඩා දෙපාර්තමේන්තුව	1	1		61		15		78	-	78
650	පළාත් වාරිමාර්ග අමාත්‍යාංශය	3	1		21		6		31	-	31
651	පළාත් වාරිමාර්ග දෙපාර්තමේන්තුව	7	18		32		16		73	-	73
652	පළාත් ඉඩම් කොමසාරිස් දෙපාර්තමේන්තුව	5	4		71		11		91	-	91
653	පළාත් ග්‍රාම සංවර්ධන දෙපාර්තමේන්තුව	1	11		48		5		65	-	65
660	ප්‍රධාන ලේකම් කාර්යාලය	7	7		35		34		83	-	83
661	පළාත් භාණ්ඩාගාරය	5	-		14		5		24	-	24
662	පළාත් සැලසුම් හා මෙහෙයුම් දෙපාර්තමේන්තුව	6			30		5		41	-	41
663	පළාත් ඉංජිනේරු දෙපාර්තමේන්තුව	23	29		60		38		150	-	150
664	පළාත් අභ්‍යන්තර විගණන දෙපාර්තමේන්තුව	1			27		3		31	-	31
665	පළාත් ආදායම් දෙපාර්තමේන්තුව	8	16		10		9		43	-	43
	එකතුව	897	1,163	2	19,295	16	3,817	22	25,172	40	25,212

මෙය හිස්ව තබන ලද පිටුවකි.



මුදල් ප්‍රකාශය - 2020
කාර්ය මණ්ඩල සාරාංශය
පළාත් සභා අමාත්‍යාංශ හා දෙපාර්තමේන්තු

ශීර්ෂය	ආයතනය	දේශපාලන අධිකාරිය	දේශපාලන අධිකාරියේ කාර්ය මණ්ඩලය	2020.03.31 දිනට අනුමත කාර්ය මණ්ඩලය	සත්‍ය කාර්ය මණ්ඩලය (2020.03.31 දිනට)			පුරප්පාඩු	අතිරික්ත කාර්ය මණ්ඩලය
					අනුමත කාර්ය මණ්ඩලය තුළ සිටින				
					ස්ථීර කාර්ය මණ්ඩලය	අනියම්/ තාවකාලික/ කොන්ත්‍රාත් කාර්ය මණ්ඩලය	එකතුව		
600	ආණ්ඩුකාරවර ලේකම් කාර්යාලය	1	16	28	17	4	21	7	2
601	පළාත් සභාව සහ පළාත් සභා ලේකම් කාර්යාලය	-	-	22	19	-	19	3	5
602	පළාත් රාජ්‍ය සේවා කොමිෂන් සභාව	4	-	29	28	-	28	1	-
603	සමුපකාර සේවක කොමිෂන් සභාව	3	-	8	7	-	7	1	-
610	ප්‍රධාන අමාත්‍යාංශය	-	-	116	65	6	71	45	1
611	පළාත් පාලන දෙපාර්තමේන්තුව	-	-	124	79	-	79	45	
612	පළාත් අධ්‍යාපන දෙපාර්තමේන්තුව	-	-	21,141	18,759	1	18,760	2,381	121
613	පළාත් සංස්කෘතික දෙපාර්තමේන්තුව	-	-	19	17	-	17	2	1
620	පළාත් කෘෂිකර්ම අමාත්‍යාංශය	-	-	73	43	-	43	30	-
621	පළාත් කෘෂිකර්ම දෙපාර්තමේන්තුව	-	-	390	256	3	259	131	-
622	පළාත් සත්ව නිෂ්පාදන හා සෞඛ්‍ය දෙපාර්තමේන්තුව	-	-	370	251	8	259	111	2
630	පළාත් සෞඛ්‍ය අමාත්‍යාංශය	-	-	52	36	-	36	16	-
631	පළාත් සෞඛ්‍ය සේවා දෙපාර්තමේන්තුව	-	-	5,175	3,917	15	3,932	1,243	5
632	පළාත් ආයුර්වේද දෙපාර්තමේන්තුව	-	-	618	475	3	478	140	
633	පළාත් පරිවාස හා ළමාරක්ෂක සේවා දෙපාර්තමේන්තුව	-	-	186	113	-	113	73	-
634	පළාත් සමාජ සේවා දෙපාර්තමේන්තුව	-	-	173	122	-	122	51	-
640	පළාත් ප්‍රවාහන හා සමුපකාර අමාත්‍යාංශය	-	-	44	36	-	36	8	-
641	පළාත් සමුපකාර සංවර්ධන දෙපාර්තමේන්තුව	-	-	178	111	-	111	67	-
642	පළාත් කර්මාන්ත සංවර්ධන දෙපාර්තමේන්තුව	-	-	141	111	-	111	30	-
643	පළාත් ක්‍රීඩා දෙපාර්තමේන්තුව	-	-	95	78	-	78	17	-
650	පළාත් වාරිමාර්ග අමාත්‍යාංශය	-	-	65	31	-	31	34	
651	පළාත් වාරිමාර්ග දෙපාර්තමේන්තුව	-	-	105	73	-	73	32	
652	පළාත් ඉඩම් කොමසාරිස් දෙපාර්තමේන්තුව	-	-	112	91	-	91	21	-
653	පළාත් ග්‍රාම සංවර්ධන දෙපාර්තමේන්තුව	-	-	91	65	-	65	26	
660	ප්‍රධාන ලේකම් කාර්යාලය	-	-	122	83	-	83	39	4
661	පළාත් භාණ්ඩාගාරය	-	-	32	24	-	24	8	-
662	පළාත් සැලසුම් හා මෙහෙයුම් දෙපාර්තමේන්තුව	-	-	55	41	-	41	14	-
663	පළාත් ඉංජිනේරු දෙපාර්තමේන්තුව	-	-	201	150	-	150	51	-
664	පළාත් අභ්‍යන්තර විගණන හා විමර්ශන දෙපාර්තමේන්තුව	-	-	38	31	-	31	7	-
665	පළාත් ආදායම් දෙපාර්තමේන්තුව	-	-	52	43	-	43	9	-
	එකතුව	8	16	29,855	25,172	40	25,212	4,643	141

මුදල් ප්‍රකාශය - 2020
කාර්ය මණ්ඩල සාරාංශය
පළාත් පාලන ආයතන

අනු අංකය	පළාත් පාලන ආයතනයේ නම	දේශපාලන අධිකාරිය	2020.03.31 දිනට අනුමත කාර්ය මණ්ඩලය	සත්‍ය කාර්ය මණ්ඩලය (2020.03.31 දිනට)			පුරප්පාඩු	අතිරික්ත කාර්ය මණ්ඩලය
				අනුමත කාර්ය මණ්ඩලය තුළ සිටින කාර්ය මණ්ඩලය	අනියම් කාර්ය මණ්ඩලය	එකතුව (දේශපාලන අධිකාරිය හැර)		
1	2	3	4	5	6	7 = 5+6	8 = 4-7	9
1	අනුරාධපුර මහ නගර සභාව	29	627	438		438	189	173
2	මැදවව්විය ප්‍රාදේශීය සභාව	21	73	60		60	13	11
3	රඹුව ප්‍රාදේශීය සභාව	19	65	43		43	22	9
4	කැබිනිගොල්ලුව ප්‍රාදේශීය සභාව	18	57	40		40	17	9
5	පදවිය ප්‍රාදේශීය සභාව	18	57	34		34	23	9
6	කහටගස්දිගිලිය ප්‍රාදේශීය සභාව	17	75	59		59	16	11
7	භොරොව්පොතන ප්‍රාදේශීය සභාව	20	66	51		51	15	5
8	ගලෙන්බිදුණු වැව ප්‍රාදේශීය සභාව	20	68	56		56	12	17
9	තලාව ප්‍රාදේශීය සභාව	37	114	95		95	19	21
10	නැ.නු.ප. ප්‍රාදේශීය සභාව	21	67	57		57	10	18
11	ම.නු.ප. ප්‍රාදේශීය සභාව	28	82	65		65	17	19
12	නොව්වියාගම ප්‍රාදේශීය සභාව	23	84	72		72	12	14
13	රාජාගනය ප්‍රාදේශීය සභාව	17	51	41		41	10	8
14	ගල්නැව ප්‍රාදේශීය සභාව	17	59	49		49	10	10
15	ඉපලෝගම ප්‍රාදේශීය සභාව	18	76	67		67	9	7
16	මිහින්තලය ප්‍රාදේශීය සභාව	17	57	48		48	9	4
17	තිරප්පනේ ප්‍රාදේශීය සභාව	16	53	39		39	14	10
18	කැකිරාව ප්‍රාදේශීය සභාව	29	131	107		107	24	21
19	පලාගල ප්‍රාදේශීය සභාව	16	52	45		45	7	5
20	පොළොන්නරුව මහ නගර සභාව	11	268	196		196	72	13
21	ඇලහැර ප්‍රාදේශීය සභාව	18	69	59		59	10	17
22	හිඟුරක්ගොඩ ප්‍රාදේශීය සභාව	33	142	117		117	25	22
23	මැදිරිගිරිය ප්‍රාදේශීය සභාව	33	90	77		77	13	8
24	ලංකාපුර ප්‍රාදේශීය සභාව	23	89	75		75	14	13
25	වැලිකන්ද ප්‍රාදේශීය සභාව	16	56	45		45	11	9
26	දිඹුලාගල ප්‍රාදේශීය සභාව	21	92	74		74	18	41
27	පොළොන්නරුව ප්‍රාදේශීය සභාව	18	97	68		68	29	4
	මුළු එකතුව	574	2817	2177	0	2177	640	508

මුදල් ප්‍රකාශය - 2020
කාර්ය මණ්ඩල සාරාංශය
ව්‍යවස්ථාපිත ආයතන

අනු අංකය	ව්‍යවස්ථාපිත ආයතනයේ නම	2020.03.31 දිනට අනුමත කාර්ය මණ්ඩලය	සත්‍ය කාර්ය මණ්ඩලය (2020.03.31 දිනට)				පුරප්පාඩු	ව්‍යවස්ථාපිත අරමුදලින් වැටුප් ලබන අතිරික්ත කාර්ය මණ්ඩලය
			ඒකාබද්ධ අරමුදලින් වැටුප් ලබන අනුමත කාර්ය මණ්ඩලය	ව්‍යවස්ථාපිත අරමුදලින් වැටුප් ලබන අනුමත කාර්ය මණ්ඩලය	අනියම්/කොන්ත්‍රාත් කාර්ය මණ්ඩලය	එකතුව		
1	2	3	4	5	6	7 = 4+5+6	8 = 3-7	9
1	සංවර්ධන නිර්මාණ හා යන්ත්‍රෝපකරණ ඒජන්සිය	58	55			55	3	19
2	පුස්තකාල සේවා මණ්ඩලය	9	6			6	3	6
3	පූර්ව ළමාවිය සංවර්ධන අධිකාරිය	40	28		3	31	9	3
4	කර්මාන්ත සංවර්ධන අධිකාරිය	12	2		2	4	8	6
5	මාර්ගස්ථ මගී ප්‍රවාහන සේවා අධිකාරිය	121	116		3	119	2	13
6	පළාත් මාර්ග සංවර්ධන අධිකාරිය	169	154		2	156	13	11
	මුළු එකතුව	409	361	0	10	371	38	58

මෙය හිස්ව තබන ලද පිටුවකි.



මුදල් ප්‍රකාශය - 2020
 සේවය / තනතුර අනුව කාර්ය මණ්ඩල සාරාංශය
 පළාත් සභා අමාත්‍යාංශ හා දෙපාර්තමේන්තු

අනු අංක	සේවය / තනතුර	2020.03.31 දිනට						පුරප්පාඩු	අතිරික්ත සේවක සංඛ්‍යාව
		අනුමත සේවක සංඛ්‍යාව	සත්‍ය සේවක සංඛ්‍යාව						
			අනුමත සත්‍ය සේවක සංඛ්‍යාව	අනියම් සේවක සංඛ්‍යාව	කොන්ත්‍රාත් පදනමින් සිටින සේවක සංඛ්‍යාව	සත්‍ය සේවක සංඛ්‍යාව			
1	2	3	4	5	6	7=4+5+6	8=3-7	9	
1	ශ්‍රී ලංකා පරිපාලන සේවය	55	39	-	-	39	16	-	
2	ශ්‍රී ලංකා ආයුර්වේද වෛද්‍ය පරිපාලන සේවය	3	2	-	-	2	1	-	
3	ශ්‍රී ලංකා ආයුර්වේද වෛද්‍ය සේවය	164	145	-	-	145	19	-	
4	ශ්‍රී ලංකා අධ්‍යාපන පරිපාලන සේවය	198	112	-	-	112	86	-	
5	ශ්‍රී ලංකා ඉංජිනේරු සේවය	35	30	-	-	30	5	-	
6	ශ්‍රී ලංකා වෛද්‍ය පරිපාලන සේවය	10	2	-	-	2	8	-	
7	ශ්‍රී ලංකා වෛද්‍ය සේවය	657	435	-	-	435	222	-	
8	ශ්‍රී ලංකා ගණකාධිකාරී සේවය	39	33	-	-	33	6	-	
9	ශ්‍රී ලංකා කෘෂිකර්ම සේවය	29	7	-	-	7	22	-	
10	ශ්‍රී ලංකා සත්ව නිෂ්පාදන හා සෞඛ්‍ය සේවය	67	51	-	-	51	16	-	
11	ශ්‍රී ලංකා වාස්තු විද්‍යාඥ සේවය	6	2	-	-	2	4	-	
12	ශ්‍රී ලංකා හෙද සේවය	823	713	-	5	718	105	-	
13	ශ්‍රී ලංකා ක්‍රමසම්පාදන සේවය	14	12	-	-	12	2	-	
14	ශ්‍රී ලංකා විද්‍යාත්මක සේවය	4	2	-	-	2	2	-	
15	ශ්‍රී ලංකා මැනුම් සේවය	2	1	-	-	1	1	-	
16	ශ්‍රී ලංකා ගුරු සේවය	16,942	15,764	-	-	15,764	1,178	-	
17	ආයුර්වේද හෙද සේවය	59	18	-	3	21	38	-	
18	සහකාර / ලියාපදිංචි වෛද්‍ය නිලධාරී	23	23	-	-	23	-	-	
19	සාරම්පරික ආයුර්වේද වෛද්‍ය නිලධාරී	12	-	-	12	12	-	-	
20	සංවර්ධන නිලධාරී සේවය	1,567	414	-	-	414	1,153	-	
21	කාර්යාල කාර්ය සහයක	240	204	-	-	204	36	29	
22	කම්කරු	271	232	-	-	232	39	6	
23	කාර්යාල කම්කරු	9	7	-	-	7	2	-	
24	මුරකරු	182	171	-	-	171	11	6	
25	සනීපාරක්ෂක කම්කරු	78	68	1	-	69	9	4	
26	උද්‍යාන කම්කරු	5	3	-	-	3	2	-	
27	බංගලා බාරකරු	9	5	-	-	5	4	-	
28	සම්බන්ධීකරණ ලේකම්	1	1	-	-	1	-	-	
29	පළු කම්කරු	29	-	-	-	-	29	-	
30	ගොවිපල කම්කරු	10	5	1	-	6	4	-	
31	මහජන සෞඛ්‍ය පරීක්ෂක	152	126	-	2	128	24	-	
32	පවුල් සෞඛ්‍ය සේවිකා	713	523	-	6	529	184	-	
33	පරිපූරක වෛද්‍ය සේවය	297	237	-	-	237	60	-	
34	රියදුරු	396	272	3	-	275	121	2	
35	තොරතුරු තාක්ෂණ සන්නිවේදන නිලධාරී	3	2	-	-	2	1	-	
36	තොරතුරු තාක්ෂණ සන්නිවේදන සහයක	7	-	-	-	-	7	-	
37	පරිපාලන නිලධාරී	42	39	-	1	40	2	-	
38	කළමනාකරණ සේවා නිලධාරී	864	671	-	1	672	192	-	
39	පළාත් ආදායම් සේවය	31	23	-	-	23	8	-	
40	අතුරු වෛද්‍ය සේවය	147	102	-	-	102	45	-	
41	විදුහල්පති	793	786	-	-	786	7	-	
42	නියෝජ්‍ය විදුහල්පති	294	178	-	-	178	116	-	
43	කෘෂිකර්ම උපදේශක	147	91	-	-	91	56	-	
44	ජනපද නිලධාරී	33	26	-	-	26	7	-	
45	සැලසුම් ශිල්පී	16	10	-	-	10	6	-	
46	සත්ව සංවර්ධන උපදේශක	96	68	-	-	68	28	-	
47	තාක්ෂණ නිලධාරී (සිවිල්)	104	57	-	-	57	47	-	
48	ශ්‍රී ලංකා තාක්ෂණ සේවය	123	67	-	-	67	56	-	
49	අරක්කුම්	33	14	-	-	14	19	-	
50	භාෂා පරිවර්තක	8	2	-	-	2	6	-	
51	පරිගණක දත්ත ක්‍රියාකරු	-	-	-	-	-	-	1	
52	රසායනාගාර කම්කරු	-	-	-	-	-	-	2	
53	පුස්තකාල සහයක	-	-	-	-	-	-	1	

අනු අංක	සේවය / තනතුර	2020.03.31 දිනට						
		අනුමත සේවක සංඛ්‍යාව	සත්‍ය සේවක සංඛ්‍යාව				පුරප්පාඩු	අතිරික්ත සේවක සංඛ්‍යාව
			අනුමත සත්‍ය සේවක සංඛ්‍යාව	අනියම් සේවක සංඛ්‍යාව	කොන්ත්‍රාත් පදනමින් සිටින සේවක සංඛ්‍යාව	සත්‍ය සේවක සංඛ්‍යාව		
1	2	3	4	5	6	7=4+5+6	8=3-7	9
54	පිළිගැනීමේ නිලධාරී	-	-	-	-	-	-	1
55	පාසල් මුරකරු	643	643	-	-	643	-	-
56	අරක්කම් සහයක	3	1	-	-	1	2	-
57	උපස්ථායක	545	393	-	-	393	152	-
58	පාසල් කාර්ය සහයක	672	672	-	-	672	-	85
59	නීති නිලධාරී	4	3	-	-	3	1	-
60	තාක්ෂණ සහයක	62	59	-	-	59	3	1
61	සෞඛ්‍ය කාර්ය සහයක	953	877	-	-	877	76	-
62	සම්භාහක	33	1	-	-	1	32	-
63	ප්‍රජා සංවර්ධන නිලධාරී	10	4	-	-	4	6	-
64	සමුපකාර සංවර්ධන නිලධාරී	100	77	-	-	77	23	-
65	විමර්ෂණ නිලධාරී	17	8	-	-	8	9	-
66	සමාජ සේවා නිලධාරී	37	27	-	-	27	10	-
67	පරිවාස නිලධාරී	33	32	-	-	32	1	-
68	ග්‍රාම සංවර්ධන නිලධාරී	31	10	-	-	10	21	-
69	වෙස්ට්	5	-	-	-	-	5	-
70	සහකාර වෙස්ට්	5	1	-	-	1	4	-
71	ක්‍රීඩා නිලධාරී	37	37	-	-	37	-	-
72	ජීව වෛද්‍ය ඉංජිනේරු	1	1	-	-	1	-	-
73	ප්‍රමාණ සමීක්ෂක	1	1	-	-	1	-	-
74	සංඛ්‍යාලේඛණ නිලධාරී	1	-	-	-	-	1	-
75	සෞඛ්‍ය අධ්‍යාපන නිලධාරී	3	3	-	-	3	-	-
76	මනෝවිකිස්සක සමාජ නිලධාරී	5	-	-	-	-	5	-
77	මනෝ වෛද්‍ය උපදේශක	2	-	-	-	-	2	-
78	සහකාර නිවාසාචාර්ය	2	-	-	-	-	2	-
79	සහකාර මෙට්‍රින්	4	2	-	-	2	2	-
80	ආයුර්වේද ඖෂධවේදී	16	12	-	-	12	4	-
81	කැමරා ශිල්පී	1	1	-	-	1	-	-
82	ක්‍රීඩා පුහුණුකරු	20	15	-	-	15	5	-
83	පරිගණක දත්ත ක්‍රියාකරු	1	1	-	-	1	-	-
84	වෘත්තීය පුහුණු සම්බන්ධීකාරක	1	-	-	-	-	1	-
85	උපදේශන නිලධාරී	6	-	-	-	-	6	-
86	සංස්කෘතික නිලධාරී	3	3	-	-	3	-	-
87	මේට්‍රින්	4	-	-	-	-	4	-
88	සංවර්ධන සහකාර	3	3	-	-	3	-	-
89	ආහාර නිරීක්ෂක	5	-	-	-	-	5	-
90	ධීවර ව්‍යාප්ති නිලධාරී	1	-	-	-	-	1	-
91	නිවාසාචාර්ය	2	-	-	-	-	2	-
92	නිවාස මාතෘ	25	17	-	-	17	8	-
93	නිවාස භාරකරු	4	-	-	-	-	4	-
94	කර්මාන්ත ව්‍යාප්ති නිලධාරී	7	5	-	-	5	2	-
95	උපදේශක - වඩු කාර්මික	12	8	-	-	8	4	-
96	මැහුම් උපදේශිකා	51	36	-	-	36	15	-
97	අභ්‍යන්තර විගණන නිලධාරී	25	25	-	-	25	-	-
98	රසායනාගාර සහයක	85	84	-	-	84	1	3
99	ආලෝකකරණ සහයක	1	1	-	-	1	-	-
100	වෛද්‍ය රසායනාගාර තාක්ෂණ ශිල්පී	1	-	-	-	-	1	-
101	වෛද්‍ය වාර්තාකරණ සහයක	8	3	-	-	3	5	-
102	වෛද්‍ය සැපයුම් සහයක	4	-	-	-	-	4	-
103	NEEDLE WORK DEMONSTRATOR	29	26	-	-	26	3	-
104	මෝස්තර නිර්මාණ ශිල්පී	1	-	-	-	-	1	-
105	සැලසුම් සහ වැඩසටහන් සහකාර	2	2	-	-	2	-	-
106	පෙර පාසල් ගුරු	1	1	-	-	1	-	-
107	සාත්තු සේවක	16	10	-	-	10	6	-
108	ජ්‍යෙෂ්ඨ මැහුම් උපදේශිකා	2	-	-	-	-	2	-
109	SENIOR NEEDLE WORK DEMONSTRATOR	2	2	-	-	2	-	-
110	T.V. ඒකක ක්‍රියාකරු	1	1	-	-	1	-	-
111	එන්තන්කරු -ක්ෂේත්‍ර සහයක	10	5	-	-	5	5	-

අනු අංක	සේවය / තනතුර	2020.03.31 දිනට						
		අනුමත සේවක සංඛ්‍යාව	සත්‍ය සේවක සංඛ්‍යාව				පුරප්පාඩු	අතිරික්ත සේවක සංඛ්‍යාව
			අනුමත සත්‍ය සේවක සංඛ්‍යාව	අනියම් සේවක සංඛ්‍යාව	කොන්ත්‍රාත් පදනමින් සිටින සේවක සංඛ්‍යාව	සත්‍ය සේවක සංඛ්‍යාව		
1	2	3	4	5	6	7=4+5+6	8=3-7	9
112	වෘත්තීය උපදේශක	7	1	-	-	1	6	-
113	වාට්ටු ලිපිකරු	11	2	-	-	2	9	-
114	ඉඩ්‍ය දෘෂ්‍ය කාර්මික ශිල්පී	1	1	-	-	1	-	-
115	ආයුර්වේද ඖෂධහල් භාරකරු	47	42	-	-	42	5	-
116	මී මැසි පාලක	2	-	-	-	-	2	-
117	බංගලා භාරකරු සහයක	1	1	-	-	1	-	-
118	මධ්‍යස්ථාන භාරකරු	40	35	3	-	38	2	-
119	වඩු කාර්මික	2	1	-	-	1	1	-
120	සිනමා යන්ත්‍ර ක්‍රියාකරු	1	1	-	-	1	-	-
121	සිනමා ප්‍රක්ෂේපන යන්ත්‍ර ක්‍රියාකරු	3	2	-	-	2	1	-
122	බෙහෙත් ශාලා කම්කරු	7	7	-	-	7	-	-
123	බෙහෙත් ශාලා සහයක	39	35	4	-	39	-	-
124	විද්‍යුත් කාර්මික ශිල්පී	1	1	-	-	1	-	-
125	විදුලි කාර්මික	4	1	-	-	1	3	-
126	විද්‍යුත් වෛද්‍ය කාර්මික ශිල්පී	3	1	-	-	1	2	-
127	රෝහල් ඕවර්සියර්	16	4	-	-	4	12	-
128	රසායනාගාර සේවක	8	-	-	-	-	8	-
129	ජීවිතාරක්ෂක	2	-	-	-	-	2	-
130	යන්ත්‍ර ක්‍රියාකරු	5	5	-	-	5	-	-
131	පෙදරේරු	2	-	-	-	-	2	-
132	මෝටර් කාර්මික	1	-	-	-	-	1	-
133	ඕවර්සියර්	18	5	-	-	5	13	-
134	ජල නල කාර්මික/පොම්ප ක්‍රියාකරු	4	-	-	-	-	4	-
135	වාර්ථා සටහන්කරු	2	1	-	-	1	1	-
136	ඇලවි සහයක	2	2	-	-	2	-	-
137	පාසල් කම්කරු	6	6	-	-	6	-	-
138	මැහුම්කරු	5	-	-	-	-	5	-
139	ඉසින යන්ත්‍ර ක්‍රියාකරු	164	86	-	-	86	78	-
140	පට්ටි මධ්‍යස්ථාන භාරකරු	3	3	-	-	3	-	-
141	මැහුම් ක්ෂේත්‍ර සහයක	9	7	-	-	7	2	-
142	පිහුණුම් තටාක සහයක	2	-	-	-	-	2	-
143	තාක්ෂණ ශිල්පී - යාන්ත්‍රික	2	-	-	-	-	2	-
144	දුරකථන ක්‍රියාකරු	18	1	-	-	1	17	-
145	ටිකට් ලිපිකරු	13	11	-	-	11	2	-
146	සංචාරක තොරතුරු මධ්‍යස්ථාන භාරකරු	1	-	-	-	-	1	-
147	ජල පොම්ප ක්‍රියාකරු	1	-	-	-	-	1	-
148	පෑස්සුම්කරු	1	-	-	-	-	1	-
මුළු එකතුව		29,855	25,170	12	30	25,212	4,643	141

සටහන

2020.03.31 දින සිට 2020.12.31 දින දක්වා කාලපරිච්ඡේදය තුළ විශ්‍රාම ගනු ලබන නිලධාරීන්ගේ තනතුරු පුරප්පාඩු තනතුරු වශයෙන් සලකා මෙම සාරාංශය සකස් කර ඇත .

මෙය හිස්ව තබන ලද පිටුවකි.



මුදල් ප්‍රකාශය - 2020

සම්මත වැය විෂයයන්

මෙය හිස්ව තබන ලද පිටුවකි.



උතුරු මැද පළාත් සභාව
මුදල් ප්‍රකාශය - 2020

සම්මත වැය විෂයයන්, වැය විෂයය කාණ්ඩ සහ වැය විෂයය නාමයන්

වැය විෂයය	වැය විෂයය කාණ්ඩය/ නාමය	පදනම	වියදම් දරන ආයතනය
පුනරාවර්තන වියදම්			
පුද්ගල පඩිනඩි			
1001	වැටුප් හා වෙනන	අනුමත සේවක සංඛ්‍යාව සඳහා අදාළ වැටුප් තල පරිදි	සෑම අමාත්‍යාංශයක්ම හා දෙපාර්තමේන්තුවක්ම
1002	අතිකාල හා නිවාඩු දින වැටුප්	ආයතන සංග්‍රහය සහ පළාත් භාණ්ඩාගාර වකුලේඛවලට අනුකූලව	සෑම අමාත්‍යාංශයක්ම හා දෙපාර්තමේන්තුවක්ම
1003	වෙනත් දීමනා	රජය අනුමත කර ඇති ආකාරයට හා පළාත් භාණ්ඩාගාර වකුලේඛවලට අනුකූලව	සෑම අමාත්‍යාංශයක්ම හා දෙපාර්තමේන්තුවක්ම
ගමන් වියදම්			
1101	දේශීය	පළාත් සභා මූල්‍ය රීති සංග්‍රහයේ නියමයන්ට හා පළාත් භාණ්ඩාගාර වකුලේඛ අනුව	සෑම අමාත්‍යාංශයක්ම හා දෙපාර්තමේන්තුවක්ම
1102	විදේශීය	භාණ්ඩාගාර උපදෙස් අනුව රජයේ සේවකයන්ගේ විදේශ ගමන් පිළිබඳ නියමයන්ට අනුකූලව	සෑම අමාත්‍යාංශයක්ම හා දෙපාර්තමේන්තුවක්ම
සැපයීම්			
1201	ලිපිද්‍රව්‍ය හා කාර්යාලීය අවශ්‍යතා	පළාත් සභා මූල්‍ය රීති වලට හා රජයේ ප්‍රසම්පාදන මාර්ගෝපදේශ සංග්‍රහයට අනුව	සෑම අමාත්‍යාංශයක්ම හා දෙපාර්තමේන්තුවක්ම
1202	ඉන්ධන	පළාත් භාණ්ඩාගාර වකුලේඛ හා වෙනත් වකුලේඛ අනුව	සෑම අමාත්‍යාංශයක්ම හා දෙපාර්තමේන්තුවක්ම
1203	ආහාර පාන හා නිල ඇඳුම්	රජයේ ප්‍රසම්පාදන මාර්ගෝපදේශ, පළාත් සභා මූල්‍ය රීති වලට අනුව	අදාළ අමාත්‍යාංශ හා දෙපාර්තමේන්තු
1204	වෛද්‍ය සැපයීම්	රජයේ ප්‍රසම්පාදන මාර්ගෝපදේශ සහ සෞඛ්‍ය අමාත්‍යාංශය විසින් නිකුත් කරන ලද රෙගුලාසි හා මාර්ගෝපදේශ අනුව	සෞඛ්‍ය අමාත්‍යාංශයට අදාළ දෙපාර්තමේන්තු
1205	වෙනත්	රජයේ ප්‍රසම්පාදන මාර්ගෝපදේශ, පළාත් සභා මූල්‍ය රීති සහ පළාත් භාණ්ඩාගාර වකුලේඛ අනුව	සෑම අමාත්‍යාංශයක්ම හා දෙපාර්තමේන්තුවක්ම
1206	යන්ත්‍ර හා යන්ත්‍රෝපකරණ	රජයේ ප්‍රසම්පාදන මාර්ගෝපදේශ, පළාත් සභා මූල්‍ය රීති සහ පළාත් භාණ්ඩාගාර වකුලේඛ අනුව	අදාළ අමාත්‍යාංශ හා දෙපාර්තමේන්තු
නඩත්තු වියදම්			
1301	වාහන	පළාත් සභා මූල්‍ය රීති, පළාත් භාණ්ඩාගාර වකුලේඛ හා රජයේ ප්‍රසම්පාදන මාර්ගෝපදේශයන්ට අනුව	සෑම අමාත්‍යාංශයක්ම හා දෙපාර්තමේන්තුවක්ම
1302	යන්ත්‍ර හා යන්ත්‍රෝපකරණ	පළාත් සභා මූල්‍ය රීති, පළාත් භාණ්ඩාගාර වකුලේඛ හා රජයේ ප්‍රසම්පාදන මාර්ගෝපදේශයන්ට අනුව	සෑම අමාත්‍යාංශයක්ම හා දෙපාර්තමේන්තුවක්ම
1303	ගොඩනැගිලි සහ ඉදිකිරීම්	පළාත් සභා මූල්‍ය රීති, පළාත් භාණ්ඩාගාර වකුලේඛ හා රජයේ ප්‍රසම්පාදන මාර්ගෝපදේශයන්ට අනුව	සෑම අමාත්‍යාංශයක්ම හා දෙපාර්තමේන්තුවක්ම
1304	වෙනත්	පළාත් සභා මූල්‍ය රීති, පළාත් භාණ්ඩාගාර වකුලේඛ හා රජයේ ප්‍රසම්පාදන මාර්ගෝපදේශයන්ට අනුව	සෑම අමාත්‍යාංශයක්ම හා දෙපාර්තමේන්තුවක්ම
1305	ගුණාත්මක යෙදවුම්	රාජ්‍ය ප්‍රසම්පාදන මාර්ගෝපදේශ, අධ්‍යාපන අමාත්‍යාංශයේ මාර්ගෝපදේශයන්ට අනුව	අදාළ අමාත්‍යාංශ හා දෙපාර්තමේන්තු

වැය විෂයය	වැය විෂයය කාණ්ඩය/ නාමය	පදනම	වියදම් දරන ආයතනය
සේවා			
1401	ප්‍රවාහන	පළාත් භාණ්ඩාගාර වකුලේඛ හා පළාත් සභා මූල්‍ය රීති අනුව	සෑම අමාත්‍යාංශයක්ම හා දෙපාර්තමේන්තුවක්ම
1402	තැපැල් හා සන්නිවේදන	පළාත් සභා මූල්‍ය රීති හා පළාත් සභා මාර්ගෝපදේශ අනුව	සෑම අමාත්‍යාංශයක්ම හා දෙපාර්තමේන්තුවක්ම
1403	විදුලිය හා ජලය	පළාත් සභා මූල්‍ය රීති හා පළාත් සභා මාර්ගෝපදේශ අනුව	සෑම අමාත්‍යාංශයක්ම හා දෙපාර්තමේන්තුවක්ම
1404	බදු කුලී සහ පළාත් පාලන ආයතන බදු	පළාත් සභා මූල්‍ය රීති හා පළාත් සභා මාර්ගෝපදේශ අනුව	සෑම අමාත්‍යාංශයක්ම හා දෙපාර්තමේන්තුවක්ම
1406	කල්බදු වාරික සඳහා වූ පොලී ගෙවීම්	පළාත් සභා මූල්‍ය රීති හා පළාත් සභා මාර්ගෝපදේශ අනුව	සෑම අමාත්‍යාංශයක්ම හා දෙපාර්තමේන්තුවක්ම
1408	මෙහෙයුම් කල්බදු ක්‍රමය යටතේ වාරික	ජාතික අයවැය වකුලේඛ අංක 01/2016 හා 2016.03.17 දිනැති භාණ්ඩාගාර වකුලේඛය ප්‍රකාර	සෑම අමාත්‍යාංශයක්ම හා දෙපාර්තමේන්තුවක්ම
1409	වෙනත්	පළාත් සභා මූල්‍ය රීති හා පළාත් සභා මාර්ගෝපදේශ අනුව	සෑම අමාත්‍යාංශයක්ම හා දෙපාර්තමේන්තුවක්ම
මාරු කිරීම්			
1501	සුභසාධන වැඩසටහන්	අනුමත අය වැය සහ අදාළ නීති හා රෙගුලාසි අනුව	අදාළ අමාත්‍යාංශ හා දෙපාර්තමේන්තු
1502	විශ්‍රාමික ප්‍රතිලාභ	විශ්‍රාම වැටුප් සම්බන්ධ සේවා ව්‍යවස්ථා සහ කලින් කලට කරන ලද ඒවායේ සංශෝධන සහ වෙනත් අදාළ ව්‍යවස්ථා	අදාළ අමාත්‍යාංශ හා දෙපාර්තමේන්තු
1503	රාජ්‍ය ආයතන	අය වැය මඟින් කරන ලද වෙන් කිරීම් අනුව හා පළාත් මූල්‍ය රීති අනුව	අදාළ අමාත්‍යාංශ හා දෙපාර්තමේන්තු
1504	සංවර්ධන සහනාධාර	පළාත් මූල්‍ය රීති සංග්‍රහයේ නියමයන් හෝ පළාත් භාණ්ඩාගාර වකුලේඛ නියමයන්ට අනුව	අදාළ අමාත්‍යාංශ හා දෙපාර්තමේන්තු
1505	සම්මාදම් හා දායක මුදල්	අදාළ ගිවිසුම් අනුව අය වැය මඟින් අනුමත කල පරිදි	අදාළ අමාත්‍යාංශ හා දෙපාර්තමේන්තු
1506	රාජ්‍ය සේවකයින් සඳහා දේපළ ණය පොලී	2006.06.28 දින අංක 130 දරන භාණ්ඩාගාර වකුලේඛ නියමයන්ට හා එහි සංශෝධන අනුව	සෑම අමාත්‍යාංශයක්ම හා දෙපාර්තමේන්තුවක්ම
1508	වෙනත්	පළාත් සභා මූල්‍ය රීති සහ රජයේ මාර්ගෝපදේශ මත	සෑම අමාත්‍යාංශයක්ම හා දෙපාර්තමේන්තුවක්ම
1509	ප්‍රදාන	අය වැය මඟින් කරන ලද වෙන් කිරීම් අනුව හා පළාත් මූල්‍ය රීති අනුව	අදාළ අමාත්‍යාංශ හා දෙපාර්තමේන්තු
වෙනත් සුනරාවර්තන වියදම්			
1701	පාඩු සහ කපා හැරීම්	පළාත් සභා මූල්‍ය රීති සහ පළාත් භාණ්ඩාගාර වකුලේඛ නියමයන්ට අනුව	සෑම අමාත්‍යාංශයක්ම හා දෙපාර්තමේන්තුවක්ම
1702	අයවැය සහය සේවා	අයවැය මඟින් වෙන් කිරීම්	පළාත් භාණ්ඩාගාරය

වැය විෂයය	වැය විෂයය කාණ්ඩය/ නාමය	පදනම	වියදම් දරන ආයතනය
මූලධන වියදම්			
මූලධන වත්කම් පුනරුත්ථාපනය හා වැඩි දියුණු කිරීම			
2001	ගොඩනැගිලි සහ ඉදිකිරීම්	පළාත් සභා මූල්‍ය රීති, පළාත් භාණ්ඩාගාර චක්‍රලේඛ නියමයන්ට අනුව	සෑම අමාත්‍යාංශයක්ම හා දෙපාර්තමේන්තුවක්ම
2002	යන්ත්‍ර හා යන්ත්‍රෝපකරණ	පළාත් සභා මූල්‍ය රීති, පළාත් භාණ්ඩාගාර චක්‍රලේඛ නියමයන්ට අනුව	සෑම අමාත්‍යාංශයක්ම හා දෙපාර්තමේන්තුවක්ම
2003	වාහන	පළාත් සභා මූල්‍ය රීති, පළාත් භාණ්ඩාගාර චක්‍රලේඛ නියමයන්ට අනුව	සෑම අමාත්‍යාංශයක්ම හා දෙපාර්තමේන්තුවක්ම
2004	වෙනත් මූලධන වත්කම් වැඩි දියුණු කිරීම	පළාත් සභා මූල්‍ය රීති, පළාත් භාණ්ඩාගාර චක්‍රලේඛ නියමයන්ට අනුව	සෑම අමාත්‍යාංශයක්ම හා දෙපාර්තමේන්තුවක්ම
2005	යටිතල පහසුකම් වත්කම්	පළාත් සභා මූල්‍ය රීති, පළාත් භාණ්ඩාගාර චක්‍රලේඛ නියමයන්ට අනුව	සෑම අමාත්‍යාංශයක්ම හා දෙපාර්තමේන්තුවක්ම
2006	ඉඩම් වැඩි දියුණු කිරීම	පළාත් සභා මූල්‍ය රීති, පළාත් භාණ්ඩාගාර චක්‍රලේඛ නියමයන්ට අනුව	සෑම අමාත්‍යාංශයක්ම හා දෙපාර්තමේන්තුවක්ම
මූලධන වත්කම් අත්පත් කර ගැනීම			
2101	වාහන	රාජ්‍ය ප්‍රසම්පාදන මාර්ගෝපදේශ, පළාත් සභා මූල්‍ය රීති, පළාත් භාණ්ඩාගාර චක්‍රලේඛ හා ජාතික අයවැය දෙපාර්තමේන්තු අනුමැතිය අනුව	සෑම අමාත්‍යාංශයක්ම හා දෙපාර්තමේන්තුවක්ම
2102	ගෘහභාණ්ඩ හා කාර්යාලීය උපකරණ	රාජ්‍ය ප්‍රසම්පාදන මාර්ගෝපදේශ, පළාත් සභා මූල්‍ය රීති, පළාත් භාණ්ඩාගාර චක්‍රලේඛ හා නියමයන්ට අනුව	සෑම අමාත්‍යාංශයක්ම හා දෙපාර්තමේන්තුවක්ම
2103	යන්ත්‍ර හා යන්ත්‍රෝපකරණ	රාජ්‍ය ප්‍රසම්පාදන මාර්ගෝපදේශ, පළාත් සභා මූල්‍ය රීති, පළාත් භාණ්ඩාගාර චක්‍රලේඛ හා නියමයන්ට අනුව	සෑම අමාත්‍යාංශයක්ම හා දෙපාර්තමේන්තුවක්ම
2104	ගොඩනැගිලි සහ ඉදිකිරීම්	රාජ්‍ය ප්‍රසම්පාදන මාර්ගෝපදේශ, පළාත් සභා මූල්‍ය රීති, පළාත් භාණ්ඩාගාර චක්‍රලේඛ හා නියමයන්ට අනුව	සෑම අමාත්‍යාංශයක්ම හා දෙපාර්තමේන්තුවක්ම
2105	ඉඩම් අත්පත්කර ගැනීම	රාජ්‍ය ප්‍රසම්පාදන මාර්ගෝපදේශ, පළාත් සභා මූල්‍ය රීති, පළාත් භාණ්ඩාගාර චක්‍රලේඛ හා නියමයන්ට අනුව	සෑම අමාත්‍යාංශයක්ම හා දෙපාර්තමේන්තුවක්ම
2106	වෙනත්	රාජ්‍ය ප්‍රසම්පාදන මාර්ගෝපදේශ, පළාත් සභා මූල්‍ය රීති, පළාත් භාණ්ඩාගාර චක්‍රලේඛ හා නියමයන්ට අනුව	අදාළ අමාත්‍යාංශ හා දෙපාර්තමේන්තු
2107	යටිතල පහසුකම් වත්කම්	රාජ්‍ය ප්‍රසම්පාදන මාර්ගෝපදේශ, පළාත් සභා මූල්‍ය රීති, පළාත් භාණ්ඩාගාර චක්‍රලේඛ හා නියමයන්ට අනුව	අදාළ අමාත්‍යාංශ හා දෙපාර්තමේන්තු
2108	කල්බදු ක්‍රමය යටතේ වාහන මිලදී ගැනීම	භාණ්ඩාගාර චක්‍රලේඛ	අදාළ අමාත්‍යාංශ හා දෙපාර්තමේන්තු
2109	අස්පාශ්‍ය වත්කම්	රාජ්‍ය ප්‍රසම්පාදන මාර්ගෝපදේශ, අධ්‍යාපන අමාත්‍යාංශයේ මාර්ගෝපදේශයන්ට අනුව	අදාළ අමාත්‍යාංශ හා දෙපාර්තමේන්තු
ප්‍රාග්ධන මාරුකිරීම්			
2201	රාජ්‍ය ආයතන	අනුමත අය වැය අනුව	සෑම අමාත්‍යාංශයක්ම හා දෙපාර්තමේන්තුවක්ම
2202	සංවර්ධන සහයන්	අනුමත අය වැය අනුව	සෑම අමාත්‍යාංශයක්ම හා දෙපාර්තමේන්තුවක්ම
ධාරිතා සංවර්ධනය			
2401	දැනුම වර්ධනය හා ආයතනික සංවර්ධනය	අදාළ උපදෙස් යටතේ අනුමත කරන ලද රාජ්‍ය නිර්ණායක අනුව	අදාළ අමාත්‍යාංශ හා දෙපාර්තමේන්තු
වෙනත් මූලධන වියදම්			
2501	ප්‍රතිව්‍යුහකරණය	රජයේ අනුමත උපදෙස් අනුව	පළාත් භාණ්ඩාගාරය
2502	ආයෝජන	පළාත් අමාත්‍ය මණ්ඩල අනුමැතිය අනුව විශේෂ ව්‍යාපෘති හෝ වැඩසටහන් සඳහා ප්‍රතිපාදන	අදාළ අමාත්‍යාංශ හා දෙපාර්තමේන්තු
2503	අයවැය සහය සේවා	අයවැය මඟින් වෙන් කිරීම	පළාත් භාණ්ඩාගාරය
2505	වෙනත්	රාජ්‍ය ප්‍රසම්පාදන මාර්ගෝපදේශ, පළාත් සභා මූල්‍ය රීති, පළාත් භාණ්ඩාගාර චක්‍රලේඛ හා නියමයන්ට අනුව	අදාළ අමාත්‍යාංශ හා දෙපාර්තමේන්තු

මෙය හිස්ව තබන ලද පිටුවකි.



මුදල් ප්‍රකාශය - 2020

විද්‍යමය ඇස්තමේන්තු

I වැනි කොටස

වැය ගිණුම් කටයුතු

මෙය හිස්ව තබන ලද පිටුවකි.



ඇස්තමේන්තුව - 2020

ශීර්ෂය - 600 - ආණ්ඩුකාරවර ලේකම් කාර්යාලය

දැක්ම

" අභිමානවත් ජනතාවක් සහිත සමෘද්ධිමත් පළාතක්. "

මෙහෙවර

" ව්‍යවස්ථාපිත කටයුතු, ආයතනික කටයුතු, මූල්‍ය නියාමනය, සමාජ සංවර්ධන කටයුතු සහ සෞභාග්‍යයේ දැක්ම අනුව සියලු පාර්ශවකරුවන්ගේ මනා සහභාගිත්වය ඇතිව ජාතික ප්‍රතිපත්තියට අනුගතව හා විනිවිදභාවයෙන් යුතුව සාධාරණ ක්‍රමවේදයක් මඟින් අභිමානවත් ජනතාවක් ජීවත්වන සමෘද්ධිමත් පළාතක් ගොඩනැගීම සඳහා අඛණ්ඩව දායක වීම. "

ප්‍රධාන කාර්යයන්

- ප්‍රතිපත්ති සම්පාදන සංවර්ධනය
- මූල්‍ය නියාමනය
- සමාජ - ආර්ථික කටයුතු සංවර්ධනය
- ආයතනික ධාරිතා වර්ධනය
- සෞභාග්‍යයේ දැක්ම අනුව කටයුතු සංවර්ධනය

වියදම් වර්ගීකරණය

වැඩසටහන 03. පළාත් සභා පරිපාලනය

වැඩසටහන 60. ප්‍රජා සංවර්ධනය

ව්‍යාපෘතිය 01. සාමාන්‍ය පරිපාලනය සහ ආයතනික සේවා (ආණ්ඩුකාරවර සහ පෞද්ගලික කාර්ය මණ්ඩලය)

ව්‍යාපෘතිය 02. සාමාන්‍ය පරිපාලනය සහ ආයතනික සේවා (ආණ්ඩුකාරවර ලේකම් කාර්යාලය)

ව්‍යාපෘතිය 03. ප්‍රජා සේවාවන්

ඇස්තමේන්තුව - 2020

ශීර්ෂය - 600 ආණ්ඩුකාරවර ලේකම් කාර්යාලය

අත්තිකාරම් ගිණුම් සාරාංශය

අයිතමය	2018	2019	2019	2020
	සත්‍ය රුපියල්	ප්‍රතිශෝධිත ඇස්තමේන්තුව රුපියල්	සත්‍ය රුපියල්	ඇස්තමේන්තුව රුපියල්
පළාත් රාජ්‍ය නිලධාරීන්ට අත්තිකාරම් ගිණුම - 60001				
වියදමෙහි උපරිම සීමාව	1,004,950	1,100,000	1,067,592	1,100,000
ලැබීමේ අවම සීමාව	980,168	900,000	1,337,222	975,000
උපරිම හර ශේෂ සීමාව	2,910,000	4,500,000	3,172,572	4,700,000

වැඩසටහන් සහ ව්‍යාපෘති අනුව වියදම් සාරාංශය

වැඩසටහන්	වැඩසටහන් / ව්‍යාපෘති නාමය	2018	2019	2019	2020
		සත්‍ය රුපියල්	ප්‍රතිශෝධිත ඇස්තමේන්තුව රුපියල්	සත්‍ය රුපියල්	ඇස්තමේන්තුව රුපියල්
	පුනරාවර්තන වියදම්	28,263,648	84,381,000	71,101,443	46,613,500
03	පළාත් සභා පරිපාලනය	28,263,648	44,381,000	41,534,986	44,613,500
	01. සාමාන්‍ය පරිපාලනය සහ ආයතනික සේවා (ආණ්ඩුකාරවර සහ පෞද්ගලික කාර්ය මණ්ඩලය)	14,074,784	27,454,353	25,741,438	28,032,000
	02. සාමාන්‍ය පරිපාලනය සහ ආයතනික සේවා (ආණ්ඩුකාරවර ලේකම් කාර්යාලය)	14,188,865	16,926,647	15,793,549	16,581,500
60	ප්‍රජා සංවර්ධනය	-	40,000,000	29,566,457	2,000,000
	03. ප්‍රජා සේවාවන්	-	40,000,000	29,566,457	2,000,000
	මූලධන වියදම්	6,838,283	7,500,000	5,549,104	7,516,818
03	පළාත් සභා පරිපාලනය	6,838,283	7,500,000	5,549,104	7,516,818
	01. සාමාන්‍ය පරිපාලනය සහ ආයතනික සේවා (ආණ්ඩුකාරවර සහ පෞද්ගලික කාර්ය මණ්ඩලය)	1,227,690	1,900,000	1,805,382	7,516,818
	02. සාමාන්‍ය පරිපාලනය සහ ආයතනික සේවා (ආණ්ඩුකාරවර ලේකම් කාර්යාලය)	5,610,593	5,600,000	3,743,722	-
	මුළු වියදම	35,101,932	91,881,000	76,650,547	54,130,318
03	පළාත් සභා පරිපාලනය	35,101,932	51,881,000	47,084,090	52,130,318
	01. සාමාන්‍ය පරිපාලනය සහ ආයතනික සේවා (ආණ්ඩුකාරවර සහ පෞද්ගලික කාර්ය මණ්ඩලය)	15,302,474	29,354,353	27,546,820	35,548,818
	02. සාමාන්‍ය පරිපාලනය සහ ආයතනික සේවා (ආණ්ඩුකාරවර ලේකම් කාර්යාලය)	19,799,458	22,526,647	19,537,270	16,581,500
60	ප්‍රජා සංවර්ධනය	-	40,000,000	29,566,457	2,000,000
	03. ප්‍රජා සේවාවන්	-	40,000,000	29,566,457	2,000,000

වැය විෂයය කාණ්ඩය අනුව වියදම් සාරාංශය

වැය විෂයය කාණ්ඩය	2018	2019	2019	2020
	සත්‍ය රුපියල්	ප්‍රතිශෝධිත ඇස්තමේන්තුව රුපියල්	සත්‍ය රුපියල්	ඇස්තමේන්තුව රුපියල්
පුනරාවර්තන වියදම්	28,263,648	84,381,000	71,101,443	46,613,500
පුද්ගල පඩිනඩි	18,079,123	26,426,000	25,558,585	28,025,000
ගමන් වියදම්	499,508	1,225,000	992,325	974,000
සැපයීම්	4,557,771	6,117,353	5,964,164	6,850,000
නඩත්තු වියදම්	2,526,516	7,082,000	6,421,829	4,689,000
සේවා	2,474,484	43,340,000	31,973,989	5,950,500
මාරු කිරීම්	126,247	130,000	129,905	125,000
වෙනත් පුනරාවර්තන වියදම්	-	60,647	60,646	-
මූලධන වියදම්	6,838,283	7,500,000	5,549,104	7,516,818
මූලධන වත්කම් පුනරුත්ථාපනය හා වැඩි දියුණු කිරීම	2,824,114	1,200,000	1,200,000	4,000,000
මූලධන වත්කම් අත්පත්කර ගැනීම	1,260,440	1,500,000	768,005	3,516,818
වෙනත් මූලධන වියදම්	2,753,729	4,800,000	3,581,099	-
මුළු වියදම	35,101,932	91,881,000	76,650,547	54,130,318

ඇස්තමේන්තුව - 2020

ශීර්ෂය - 600 ආණ්ඩුකාරවර ලේකම් කාර්යාලය

වැඩසටහනේ මූල්‍යකරණ ප්‍රභවයන් අනුව වියදම් සාරාංශය

මූල්‍යකරණය	2018 සත්‍ය රුපියල්	2019 ප්‍රතිශෝධිත ඇස්තමේන්තුව රුපියල්	2019 සත්‍ය රුපියල්	2020 ඇස්තමේන්තුව රුපියල්
විසර්ජන ප්‍රභේදන				
22 සාමූහික ප්‍රදාන	27,496,398	83,571,000	70,333,759	45,823,500
23 පළාත් සභා සංවර්ධන ප්‍රදාන	6,838,283	7,500,000	5,549,104	7,516,818
24 පළාත් නිශ්චිත සංවර්ධන ප්‍රදාන	-	-	-	-
44 විශේෂ නීති සේවා වියදම්	767,250	810,000	767,684	790,000
මුළු එකතුව	35,101,932	91,881,000	76,650,547	54,130,318

වැඩසටහන ක්‍රියාත්මක කිරීමේ නියුක්ත සේවක මණ්ඩල සාරාංශය

තත්ත්වය	2018 සත්‍ය	2019 ඇස්තමේන්තුව	2020 ඇස්තමේන්තුව
කාණ්ඩය ඒ - ස්ථීර	2	2	-
කාණ්ඩය බී - ස්ථීර	1	1	1
- අනියම් /තාවකාලික	6	6	-
කාණ්ඩය සී - ස්ථීර	7	7	6
- අනියම් /තාවකාලික	5	5	-
කාණ්ඩය ඩී - ස්ථීර	17	16	8
- අනියම් /තාවකාලික	5	5	8
එකතුව - ස්ථීර	27	26	15
- අනියම් /තාවකාලික	16	16	8
මුළු එකතුව	43	42	23

ඇස්තමේන්තුව - 2020
 ශීර්ෂය - 600 ආණ්ඩුකාරවර ලේකම් කාර්යාලය
 වැඩසටහන - 03 පළාත් සභා පරිපාලනය
 ව්‍යාපෘතිය - 01 සාමාන්‍ය පරිපාලනය සහ ආයතනික සේවා (ආණ්ඩුකාරවර සහ පෞද්ගලික කාර්ය මණ්ඩලය)

වැය විෂයය	අංශ/ප්‍රභවය	වැය විෂයය කාණ්ඩය/ නාමය	2018 සත්‍ය රුපියල්	2019 ප්‍රතිශෝධිත ඇස්තමේන්තුව රුපියල්	2019 සත්‍ය රුපියල්	2020 ඇස්තමේන්තුව රුපියල්
		පුනරාවර්තන වියදම	14,074,784	27,454,353	25,741,438	28,032,000
		පුද්ගල පඩිනඩි	7,492,454	14,150,000	13,415,331	14,785,000
1001	22	වැටුප් හා වෙනත්	3,050,793	7,951,000	7,834,481	9,000,000
	44	(i) වැටුප් හා වෙනත්	738,833	780,000	739,252	760,000
1002	22	අතිකාල හා නිවාඩු දින වැටුප් ▲	949,387	1,620,000	1,543,504	1,995,000
1003	22	වෙනත් දීමනා	2,725,024	3,769,000	3,269,662	3,000,000
	44	(x) වෙනත් දීමනා	28,417	30,000	28,432	30,000
		ගමන් වියදම්	246,646	800,000	601,025	594,000
1101	22	දේශීය	246,646	800,000	601,025	594,000
		සැපයීම්	3,356,716	4,637,353	4,573,282	5,652,000
1201	22	ලිපිද්‍රව්‍ය හා කාර්යාලීය අවශ්‍යතා	105,135	250,000	249,164	210,000
1202	22	ඉන්ධන සහ ලිහිසි තෙල්	2,759,890	3,567,353	3,535,036	4,200,000
1203	22	ආහාරපාන හා නිල ඇඳුම් ▲	235,003	495,000	494,730	600,000
1205	22	වෙනත්				
	22	(i) පුවත්පත් සැපයුම	38,200	55,000	48,110	42,000
	22	(ii) පාරිභෝජන ද්‍රව්‍ය ▲	154,842	170,000	161,843	350,000
	22	(iii) සනීපාරක්ෂක ද්‍රව්‍ය				50,000
	22	(iv) ගෑස් සැපයුම	14,626	25,000	9,985	10,000
	22	(xv) වෙනත් ▲	29,970	75,000	74,415	190,000
1206	22	යාන්ත්‍රික හා විදුලි භාණ්ඩ	19,050			
		නඩත්තු වියදම්	1,859,528	6,072,000	5,799,443	3,806,000
1301	22	වාහන	1,131,891	4,372,000	4,371,678	3,146,000
1302	22	යන්ත්‍ර හා යන්ත්‍රෝපකරණ	66,335	300,000	165,235	85,000
1303	22	ගොඩනැගිලි සහ ඉදිකිරීම්				
	22	(i) නිල නිවාස නඩත්තුව	614,877	1,350,000	1,242,627	500,000
	22	(ii) වෙනත්				
1304	22	වෙනත්	46,425	50,000	19,903	75,000
		සේවා	1,119,439	1,795,000	1,352,357	3,195,000
1401	22	ප්‍රවාහන				1,485,000
1402	22	තැපැල් හා සන්නිවේදන	284,977	600,000	406,718	380,000
1403	22	විදුලිය හා ජලය	235,696	500,000	272,217	500,000
1404	22	බදු කුලී සහ පළාත් පාලන ආයතන බදු				25,000
1409	22	වෙනත්				
	22	(iv) ආරක්ෂක සේවා		100,000	86,060	200,000
	22	(xxxiii) රක්ෂණ ගාස්තු	549,766	545,000	544,496	390,000
	22	(xLi) උත්සව රැස්වීම් හා වැඩසටහන්				200,000
	22	(Lv) වෙනත්	49,000	50,000	42,865	15,000

පුද්ගල පඩිනඩි ප්‍රතිපාදන ඉතිරිවීම් අනෙකුත් පුනරාවර්තන වැය විෂයයන්ට මාරු කිරීමට ඉඩ දෙනු නොලැබේ
 ▲ මෙම ප්‍රතිපාදනය තුළ අයවැය සහය සේවා යටතේ ලබාදුන් ප්‍රතිපාදනයද ඇතුළත්ව ඇත.
 අතුරු සම්මත ගිණුම්වල එක් එක් වැය විෂයන්හි සම්පූර්ණ ප්‍රතිපාදනය හෝ ඉන් කොටසක් ඉහත වැය විෂයන්හි ප්‍රතිපාදනය තුළ ඇතුළත්ව ඇත.

- ඇස්තමේන්තුව - 2020
- ශීර්ෂය - 600 ආණ්ඩුකාරවර ලේකම් කාර්යාලය
- වැඩසටහන - 03 පළාත් සභා පරිපාලනය
- ව්‍යාපෘතිය - 01 සාමාන්‍ය පරිපාලනය සහ ආයතනික සේවා (ආණ්ඩුකාරවර සහ පෞද්ගලික කාර්ය මණ්ඩලය)

වැය විෂයය	අංශුව	වැය විෂයය කාණ්ඩය/ නාමය	2018 සත්‍ය රුපියල්	2019 ප්‍රතිශෝධිත ඇස්තමේන්තුව රුපියල්	2019 සත්‍ය රුපියල්	2020 ඇස්තමේන්තුව රුපියල්
		මූලධන වියදම්	1,227,690	1,900,000	1,805,382	7,516,818
		මූලධන වත්කම් පුනරුත්ථාපනය හා වැඩි දියුණු කිරීම	-	1,200,000	1,200,000	4,000,000
2001	23	ගොඩනැගිලි සහ ඉදිකිරීම් ▲	-	1,200,000	1,200,000	4,000,000
2002	23	යන්ත්‍ර හා යන්ත්‍රෝපකරණ				
2003	23	වාහන				
		මූලධන වත්කම් අත්පත් කර ගැනීම	1,227,690	700,000	605,382	3,516,818
2102	23	ශෂ්‍ය භාණ්ඩ සහ කාර්යාල උපකරණ ▲	27,690	200,000	149,506	780,000
2103	23	යන්ත්‍ර හා යන්ත්‍රෝපකරණ ▲				2,736,818
2104	23	ගොඩනැගිලි සහ ඉදිකිරීම්	1,200,000	500,000	455,876	
2105	23	ඉඩම් හා ඉඩම් වැඩිදියුණු කිරීම්				
		ව්‍යාපෘතියේ මුළු වියදම	15,302,474	29,354,353	27,546,820	35,548,818

▲ මෙම ප්‍රතිපාදනය තුළ අයවැය සහය සේවා යටතේ ලබාදුන් ප්‍රතිපාදනයද ඇතුළත්ව ඇත.

ව්‍යාපෘතියේ මූල්‍යකරණ ප්‍රභවයන් අනුව වියදම් සාරාංශය

මූල්‍යකරණය	2018 සත්‍ය රුපියල්	2019 ප්‍රතිශෝධිත ඇස්තමේන්තුව රුපියල්	2019 සත්‍ය රුපියල්	2020 ඇස්තමේන්තුව රුපියල්
විසර්ජන ප්‍රඥප්තිය				
22 සාමූහික ප්‍රදාන	13,307,534	26,644,353	24,973,753	27,242,000
23 පළාත් සභා සංවර්ධන ප්‍රදාන	1,227,690	1,900,000	1,805,382	7,516,818
24 පළාත් නිශ්චිත සංවර්ධන ප්‍රදාන	-	-	-	-
44 විශේෂ නීති සේවා වියදම්	767,250	810,000	767,684	790,000
මුළු එකතුව	15,302,474	29,354,353	27,546,820	35,548,818

වැඩසටහන ක්‍රියාත්මක කිරීමේ නියුක්ත සේවක මණ්ඩල සාරාංශය

තත්ත්වය	2018 සත්‍ය	2019 ඇස්තමේන්තුව	2020 ඇස්තමේන්තුව
කාණ්ඩය ඒ - ස්ථිර	1	1	
කාණ්ඩය බී - ස්ථිර		-	
කාණ්ඩය ඩී - අනියම් /තාවකාලික	6	6	
කාණ්ඩය ඩී - ස්ථිර	-	-	
කාණ්ඩය ඩී - අනියම් /තාවකාලික	5	5	
කාණ්ඩය ඩී - ස්ථිර	8	8	
කාණ්ඩය ඩී - අනියම් /තාවකාලික	5	5	8
එකතුව - ස්ථිර	9	9	-
එකතුව - අනියම් /තාවකාලික	16	16	8
මුළු එකතුව	25	25	8

ඇස්තමේන්තුව - 2020
 ශීර්ෂය - 600 ආණ්ඩුකාරවර ලේකම් කාර්යාලය
 වැඩසටහන - 03 පළාත් සභා පරිපාලනය
 ව්‍යාපෘතිය - 02 සාමාන්‍ය පරිපාලනය සහ ආයතනික සේවා (ආණ්ඩුකාරවර ලේකම් කාර්යාලය)

වැය විෂයය	අංශුව	වැය විෂයය කාණ්ඩය/ නාමය	2018	2019	2019	2020
			සත්‍ය රුපියල්	ප්‍රතිශෝධිත ඇස්තමේන්තුව රුපියල්	සත්‍ය රුපියල්	ඇස්තමේන්තුව රුපියල්
		පුනරාවර්තන වියදම	14,188,865	16,926,647	15,793,549	16,581,500
		පුද්ගල පඩිනඩි	10,586,669	12,276,000	12,143,254	13,240,000
1001	22	වැටුප් හා වෙනත්	6,645,327	7,666,000	7,621,722	8,240,000
1002	22	අතිකාල හා නිවාඩු දින වැටුප්	1,382,083	1,850,000	1,790,006	2,200,000
1003	22	වෙනත් දීමනා	2,559,259	2,760,000	2,731,526	2,800,000
		ගමන් වියදම්	252,862	425,000	391,300	380,000
1101	22	දේශීය	252,862	425,000	391,300	380,000
		සැපයීම්	1,201,054	1,480,000	1,390,882	1,198,000
1201	22	ලිපිද්‍රව්‍ය හා කාර්යාලීය අවශ්‍යතා	273,843	290,000	286,106	260,000
1202	22	ඉන්ධන සහ ලිඛිති තෙල්	666,371	810,000	805,300	700,000
1203	22	ආහාරපාන හා නිල ඇඳුම්	94,798	150,000	97,256	63,000
1205		වෙනත්				
	22	(i) පුවත්පත් සැපයුම	46,750	55,000	34,320	25,000
	22	(ii) පාරිභෝග්‍ය ද්‍රව්‍ය	99,197	150,000	143,750	120,000
	22	(xv) වෙනත්		25,000	24,150	30,000
1206	22	යාන්ත්‍රික හා විදුලි භාණ්ඩ	20,095			
		නඩත්තු වියදම්	666,988	1,010,000	622,386	883,000
1301	22	වාහන	548,277	550,000	540,988	500,000
1302	22	යන්ත්‍ර හා යන්ත්‍රෝපකරණ	69,950	60,000	19,545	83,000
1303	22	ගොඩනැගිලි සහ ඉදිකිරීම්	48,761	400,000	61,854	300,000
		සේවා	1,355,045	1,545,000	1,055,175	755,500
1401	22	ප්‍රවාහන				
1402	22	තැපැල් හා සන්නිවේදන	190,026	250,000	242,357	300,000
1403	22	විදුලිය හා ජලය	531,615	550,000	536,788	396,000
1404	22	බදු කුලී සහ පළාත් පාලන ආයතන බදු	15,000	20,000	20,000	
1409		වෙනත්				
	22	(iv) ආරක්ෂක සේවා	187,860	100,000	100,000	-
	22	(xvi) කාර්යාල නිලධාරීන්ගේ පුහුණු දීමනා				6,000
	22	(xxxiii) රක්ෂණ ගාස්තු	54,825	75,000	35,706	28,500
	22	(xxxiv) රණවිරු උපහාර උළෙල	345,349	500,000	76,770	-
	22	(Lv) වෙනත්	30,370	50,000	43,555	25,000
		මාරු කිරීම්	126,247	130,000	129,905	125,000
1506	22	රාජ්‍ය සේවකයින් සඳහා දේපළ ණය පොලී	126,247	130,000	129,905	125,000
		වෙනත් පුනරාවර්තන වියදම්	-	60,647	60,646	-
1701	22	පාඩු හා කපාහැරීම්		60,647	60,646	

පුද්ගල පඩිනඩි ප්‍රතිපාදන ඉතිරිවීම් අනෙකුත් පුනරාවර්තන වැය විෂයයන්ට මාරු කිරීමට ඉඩ දෙනු නොලැබේ

▲ මෙම ප්‍රතිපාදනය තුළ අයවැය සහය සේවා යටතේ ලබාදුන් ප්‍රතිපාදනයද ඇතුළත්ව ඇත.

අතුරු සම්මත ගිණුම්වල එක් එක් වැය විෂයන්හි සම්පූර්ණ ප්‍රතිපාදනය හෝ ඉන් කොටසක් ඉහත වැය විෂයන්හි ප්‍රතිපාදනය තුළ ඇතුළත්ව ඇත.

ඇස්තමේන්තුව - 2020
 ශීර්ෂය - 600 ආණ්ඩුකාරවර ලේකම් කාර්යාලය
 වැඩසටහන - 03 පළාත් සභා පරිපාලනය
 ව්‍යාපෘතිය - 02 සාමාන්‍ය පරිපාලනය සහ ආයතනික සේවා (ආණ්ඩුකාරවර ලේකම් කාර්යාලය)

වැය විෂයය	අංශ/ප්‍රභවය	වැය විෂයය කාණ්ඩය/ නාමය	2018 සත්‍ය රුපියල්	2019 ප්‍රතිශෝධිත ඇස්තමේන්තුව රුපියල්	2019 සත්‍ය රුපියල්	2020 ඇස්තමේන්තුව රුපියල්
2001	23	මූලධන වියදම්	5,610,593	5,600,000	3,743,722	-
		මූලධන වත්කම් පුනරුත්ථාපනය හා වැඩි දියුණු කිරීම	2,824,114	-	-	-
		ගොඩනැගිලි සහ ඉදිකිරීම්	2,824,114			
		මූලධන වත්කම් අත්පත් කර ගැනීම	32,750	800,000	162,623	-
2101	23	වාහන				
2102	23	ගෘහ භාණ්ඩ සහ කාර්යාල උපකරණ	32,750	250,000	147,873	
2103	23	යන්ත්‍ර හා යන්ත්‍රෝපකරණ	-	150,000	14,750	
2104	23	ගොඩනැගිලි සහ ඉදිකිරීම්		400,000	-	
2502	23	වෙනත් මූලධන වියදම්	2,753,729	4,800,000	3,581,099	-
		ආයෝජන				
		(iv) සාරධර්ම ප්‍රවර්ධන සහ වෙනත් වැඩසටහන්	2,753,729	3,300,000	2,456,099	
		(vi) රණවිරු ස්මාරකය අසල භූමිය අලංකාර කිරීම		1,500,000	1,125,000	
		ව්‍යාපෘතියේ මුළු වියදම්	19,799,458	22,526,647	19,537,270	16,581,500

ව්‍යාපෘතියේ මූල්‍යකරණ ප්‍රභවයන් අනුව වියදම් සාරාංශය

මූල්‍යකරණය	2018 සත්‍ය රුපියල්	2019 ප්‍රතිශෝධිත ඇස්තමේන්තුව රුපියල්	2019 සත්‍ය රුපියල්	2020 ඇස්තමේන්තුව රුපියල්
විසර්ජන ප්‍රඥප්තිය				
22 සාමූහික ප්‍රදාන	14,188,865	16,926,647	15,793,549	16,581,500
23 පළාත් සභා සංවර්ධන ප්‍රදාන	5,610,593	5,600,000	3,743,722	-
24 පළාත් නිශ්චිත සංවර්ධන ප්‍රදාන	-	-	-	-
මුළු එකතුව	19,799,458	22,526,647	19,537,270	16,581,500

වැඩසටහන ක්‍රියාත්මක කිරීමේ නියුක්ත සේවක මණ්ඩල සාරාංශය

තත්ත්වය	2018 සත්‍ය	2019 ඇස්තමේන්තුව	2020 ඇස්තමේන්තුව
කාණ්ඩය ඒ - ස්ථීර	1	1	-
කාණ්ඩය බී - ස්ථීර	1	1	1
- අනියම් /තාවකාලික	-	-	-
කාණ්ඩය සී - ස්ථීර	7	7	6
- අනියම් /තාවකාලික	-	-	-
කාණ්ඩය ඩී - ස්ථීර	9	8	8
- අනියම් /තාවකාලික	-	-	-
එකතුව - ස්ථීර	18	17	15
- අනියම් /තාවකාලික	-	-	-
මුළු එකතුව	18	17	15

ඇස්තමේන්තුව - 2020
 ශීර්ෂය - 600 ආණ්ඩුකාරවර ලේකම් කාර්යාලය
 වැඩසටහන - 60 ප්‍රජා සංවර්ධනය
 ව්‍යාපෘතිය - 03 ප්‍රජා සේවාවන්

වැය විෂයය	අරමුදල් ප්‍රභවය	වැය විෂයය කාණ්ඩය/ නාමය	2018 සත්‍ය රුපියල්	2019 ප්‍රතිශෝධිත ඇස්තමේන්තුව රුපියල්	2019 සත්‍ය රුපියල්	2020 ඇස්තමේන්තුව රුපියල්
1409	22	සුනරාවර්තන වියදම	-	40,000,000	29,566,457	2,000,000
		සේවා	-	40,000,000	29,566,457	2,000,000
		වෙනත් (L) ප්‍රජා සන්කාරක සේවා		40,000,000	29,566,457	2,000,000

අතුරු සම්මත ගිණුම්වල එක් එක් වැය විෂයන්හි සම්පූර්ණ ප්‍රතිපාදනය හෝ ඉන් කොටසක් ඉහත වැය විෂයන්හි ප්‍රතිපාදනය තුළ ඇතුළත්ව ඇත.

ව්‍යාපෘතියේ මූල්‍යකරණ ප්‍රභවයන් අනුව වියදම් සාරාංශය

මූල්‍යකරණය	2018 සත්‍ය රුපියල්	2019 ප්‍රතිශෝධිත ඇස්තමේන්තුව රුපියල්	2019 සත්‍ය රුපියල්	2020 ඇස්තමේන්තුව රුපියල්
විසර්ජන ප්‍රභේදන				
22 සාමූහික ප්‍රදාන	-	40,000,000	29,566,457	2,000,000
23 පළාත් සභා සංවර්ධන ප්‍රදාන	-	-	-	-
24 පළාත් නිශ්චිත සංවර්ධන ප්‍රදාන	-	-	-	-
44 විශේෂ නීති සේවා වියදම්	-	-	-	-
මුළු එකතුව	-	40,000,000	29,566,457	2,000,000

ඇස්තමේන්තුව - 2020

ශීර්ෂය - 601- පළාත් සභාව සහ පළාත් සභා ලේකම් කාර්යාලය

දැක්ම

" මනා ක්‍රියාකාරිත්වයෙන් යුත් ජනතාවාදී පළාත් සභාවක්, සමෘද්ධිමත් පළාතක්. "

මෙහෙවර

" උතුරු මැද පළාතේ සමස්ත පළාත් සභා කටයුතු වල සංවර්ධනය උදෙසා රැස්වීම් කටයුතු සහ කාරක සභා කටයුතු අදාළ පාර්ශවකරුවන්ගේ මනා සහභාගිත්වයෙන් හා විනිවිදභාවයෙන් යුක්තව පැවැත්වීම. "

ප්‍රධාන කාර්යයන්

- පළාත් සභා රැස්වීම් කටයුතු
- කාරක සභා කටයුතු
- ආයතනික ධාරිතා සංවර්ධනය
- ගරු මන්ත්‍රීවරුන්ගේ වරප්‍රසාද පිළිබඳ කටයුතු
- පාර්ලිමේන්තුව හා පළාත් සභාව අතර සම්බන්ධීකරණ කටයුතු

වියදම් වර්ගීකරණය

වැඩසටහන	03. පළාත් සභා පරිපාලනය
ව්‍යාපෘතිය	01. සාමාන්‍ය පරිපාලනය සහ ආයතනික සේවා (පළාත් සභාව)
ව්‍යාපෘතිය	02. සාමාන්‍ය පරිපාලනය සහ ආයතනික සේවා (පළාත් සභා ලේකම් කාර්යාලය)

පළාත් සභාවේ සංයුතිය

අමාත්‍යවරුන්	05
සභාපති	01
නියෝජ්‍ය සභාපති	01
විපක්ෂ නායක	01
සභා නායක	01
ආණ්ඩු පක්ෂයේ ප්‍රධාන සංවිධායක	01
විපක්ෂයේ ප්‍රධාන සංවිධායක	01
අනෙකුත් මන්ත්‍රීවරුන්	22
එකතුව	<u>33</u>

මහජන නියෝජිතයින්

දිස්ත්‍රික්කය	පාර්ලිමේන්තු	පළාත් සභා	පළාත් පාලන ආයතන
අනුරාධපුර	9	22	403
පොළොන්නරුව	5	11	173
එකතුව	14	33	576

ඇස්තමේන්තුව - 2020

ශීර්ෂය - 601 පළාත් සභාව සහ පළාත් සභා ලේකම් කාර්යාලය

අත්තිකාරම් ගිණුම් සාරාංශය

අයිතමය	2018	2019	2019	2020
	සත්‍ය රුපියල්	ප්‍රතිශෝධිත ඇස්තමේන්තුව රුපියල්	සත්‍ය රුපියල්	ඇස්තමේන්තුව රුපියල්
පළාත් රාජ්‍ය නිලධාරීන්ට අත්තිකාරම් ගිණුම - 60101				
වියදමෙහි උපරිම සීමාව	1,598,696	2,000,000	1,894,275	1,500,000
ලැබීමේ අවම සීමාව	1,953,871	1,250,000	1,279,533	900,000
උපරිම හර ශේෂ සීමාව	3,731,024	4,600,000	4,345,766	4,700,000
ගරු පළාත් සභා මන්ත්‍රීවරුන්ට අත්තිකාරම් - 60111				
වියදමෙහි උපරිම සීමාව	-	-	-	-
ලැබීමේ අවම සීමාව	-	-	-	-
උපරිම හර ශේෂ සීමාව	-	-	-	-

වැඩසටහන් සහ ව්‍යාපෘති අනුව වියදම් සාරාංශය

වැඩසටහන්	වැඩසටහන්/ ව්‍යාපෘති නාමය	2018	2019	2019	2020
		සත්‍ය රුපියල්	ප්‍රතිශෝධිත ඇස්තමේන්තුව රුපියල්	සත්‍ය රුපියල්	ඇස්තමේන්තුව රුපියල්
03	පුනරාවර්තන වියදම්	30,019,396	27,202,000	20,443,917	15,874,500
	පළාත් සභා පරිපාලනය	30,019,396	27,202,000	20,443,917	15,874,500
	01. සාමාන්‍ය පරිපාලනය සහ ආයතනික සේවා (පළාත් සභාව)	12,908,947	9,909,000	4,613,477	1,013,500
	02. සාමාන්‍ය පරිපාලනය සහ ආයතනික සේවා (පළාත් සභා ලේකම් කාර්යාලය)	17,110,449	17,293,000	15,830,440	14,861,000
03	මූලධන වියදම්	4,750,890	17,435,325	15,134,386	-
	පළාත් සභා පරිපාලනය	4,750,890	17,435,325	15,134,386	-
	01. සාමාන්‍ය පරිපාලනය සහ ආයතනික සේවා (පළාත් සභාව)	-	1,050,000	-	-
	02. සාමාන්‍ය පරිපාලනය සහ ආයතනික සේවා (පළාත් සභා ලේකම් කාර්යාලය)	4,750,890	16,385,325	15,134,386	-
03	මුළු වියදම්	34,770,286	44,637,325	35,578,303	15,874,500
	පළාත් සභා පරිපාලනය	34,770,286	44,637,325	35,578,303	15,874,500
	01. සාමාන්‍ය පරිපාලනය සහ ආයතනික සේවා (පළාත් සභාව)	12,908,947	10,959,000	4,613,477	1,013,500
	02. සාමාන්‍ය පරිපාලනය සහ ආයතනික සේවා (පළාත් සභා ලේකම් කාර්යාලය)	21,861,339	33,678,325	30,964,826	14,861,000

වැය විෂයය කාණ්ඩය අනුව වියදම් සාරාංශය

වැය විෂයය කාණ්ඩය	2018	2019	2019	2020
	සත්‍ය රුපියල්	ප්‍රතිශෝධිත ඇස්තමේන්තුව රුපියල්	සත්‍ය රුපියල්	ඇස්තමේන්තුව රුපියල්
පුනරාවර්තන වියදම්	30,019,396	27,202,000	20,443,917	15,874,500
පුද්ගල පඩිනඩි	19,896,698	17,544,000	15,683,513	13,541,000
ගමන් වියදම්	310,925	600,000	304,480	100,000
සැපයීම	3,849,038	2,790,000	2,081,066	550,000
නඩත්තු වියදම්	2,819,922	2,799,000	1,013,501	140,000
සේවා	3,142,813	3,459,000	1,361,357	1,513,500
මාරු කිරීම	-	10,000	-	30,000
වෙනත් පුනරාවර්තන වියදම්	-	-	-	-
මූලධන වියදම්	4,750,890	17,435,325	15,134,386	-
මූලධන වත්කම් පුනරුත්ථාපනය හා වැඩි දියුණු කිරීම	498,045	-	-	-
මූලධන වත්කම් අත්පත්කර ගැනීම	4,252,845	17,435,325	15,134,386	-
මුළු වියදම්	34,770,286	44,637,325	35,578,303	15,874,500

ඇස්තමේන්තුව - 2020

ශීර්ෂය - 601 පළාත් සභාව සහ පළාත් සභා ලේකම් කාර්යාලය

වැඩසටහනේ මූල්‍යකරණ ප්‍රභවයන් අනුව වියදම් සාරාංශය

මූල්‍යකරණය	2018 සත්‍ය රුපියල්	2019 ප්‍රතිශෝධිත ඇස්තමේන්තුව රුපියල්	2019 සත්‍ය රුපියල්	2020 ඇස්තමේන්තුව රුපියල්
විසර්ජන ප්‍රඥප්තිය				
22 සාමූහික ප්‍රදාන	29,233,396	26,390,000	20,181,917	15,874,500
23 පළාත් සභා සංවර්ධන ප්‍රදාන	4,750,890	17,435,325	15,134,386	-
24 පළාත් නිශ්චිත සංවර්ධන ප්‍රදාන	-	-	-	-
44 විශේෂ නීති සේවා වියදම්	786,000	812,000	262,000	-
මුළු එකතුව	34,770,286	44,637,325	35,578,303	15,874,500

වැඩසටහන ක්‍රියාත්මක කිරීමේ නියුක්ත සේවක මණ්ඩල සාරාංශය

තත්ත්වය	2018 සත්‍ය	2019 ඇස්තමේන්තුව	2020 ඇස්තමේන්තුව
කාණ්ඩය ඒ - ස්ථිර	35	2	1
කාණ්ඩය බී - ස්ථිර	1	-	-
- අනියම් /තාවකාලික	6	4	-
කාණ්ඩය සී - ස්ථිර	11	11	10
- අනියම් /තාවකාලික	72	2	-
කාණ්ඩය ඩී - ස්ථිර	13	14	8
- අනියම් /තාවකාලික	43	4	5
එකතුව - ස්ථිර	60	27	19
- අනියම් /තාවකාලික	121	10	5
මුළු එකතුව	181	37	24

- ඇස්තමේන්තුව - 2020
 ශීර්ෂය - 601 පළාත් සභාව සහ පළාත් සභා ලේකම් කාර්යාලය
 වැඩසටහන - 03 පළාත් සභා පරිපාලනය
 ව්‍යාපෘතිය - 01 සාමාන්‍ය පරිපාලනය සහ ආයතනික සේවා (පළාත් සභාව)

වැය විෂයය	අංශය	වැය විෂයය කාණ්ඩය/ නාමය	2018 සත්‍ය රුපියල්	2019 ප්‍රතිශෝධිත ඇස්තමේන්තුව රුපියල්	2019 සත්‍ය රුපියල්	2020 ඇස්තමේන්තුව රුපියල්
		පුනරාවර්තන වියදම	12,908,947	9,909,000	4,613,477	1,013,500
		පුද්ගල පඩිනඩි	5,519,547	3,434,000	1,865,771	-
1001	22	වැටුප් හා වෙනත්	2,331,432	1,131,000	797,273	
	44	(i) වැටුප් හා වෙනත්	762,000	762,000	254,000	
1002	22	අතිකාල හා නිවාඩු දින වැටුප්	436,803	750,000	143,217	
1003	22	වෙනත් දීමනා	1,965,312	741,000	663,282	
	44	(x) වෙනත් දීමනා	24,000	50,000	8,000	
	22	(xii) පාරිභෝගික ගෙවීම්				
		ගමන් වියදම්	134,400	360,000	76,080	-
1101	22	දේශීය	134,400	360,000	76,080	
		සැපයීම්	2,907,195	1,540,000	1,136,394	-
1201	22	ලිපිද්‍රව්‍ය හා කාර්යාලීය අවශ්‍යතා	398,804	300,000	259,315	
1202	22	ඉන්ධන සහ ලිඛිති තෙල්	2,331,727	800,000	765,844	
1203	22	ආහාරපාන හා නිල ඇඳුම්	103,001	140,000	87,211	
1205	22	වෙනත්				
	22	(i) පුවත්පත් සැපයුම	34,390	250,000	6,510	
	22	(iii) සන්නිවේදන ද්‍රව්‍ය	16,968	25,000	12,074	
	22	(xv) වෙනත්	15,740	25,000	5,440	
1206	22	යාන්ත්‍රික හා විදුලි භාණ්ඩ	6,565	-	-	
		නඩත්තු වියදම්	1,415,103	1,434,000	382,673	-
1301	22	වාහන	923,562	380,000	363,483	
1302	22	යන්ත්‍ර හා යන්ත්‍රෝපකරණ	491,542	900,000	5,750	
1303	22	ගොඩනැගිලි සහ ඉදිකිරීම්	-	151,000	13,440	
1304	22	වෙනත්	-	3,000	-	
		සේවා	2,932,701	3,141,000	1,152,560	1,013,500
1402	22	තැපැල් හා සන්නිවේදන	472,635	840,000	131,594	20,000
1403	22	විදුලිය හා ජලය	3,185	126,000	57,524	
1404	22	බදු කුලී සහ පළාත් පාලන ආයතන බදු	2,448,482	800,000	788,442	163,500
1409	22	වෙනත්				
	22	(xxxii) රජයේ ප්‍රකාශන සැපයුම් සේවා සහ මුද්‍රණ කටයුතු		300,000	-	
	22	(xLi) උත්සව, රැස්වීම් හා වැඩසටහන්		325,000	175,000	
	22	(xLiii) වැඩමුළු, සම්මන්ත්‍රණ හා පුහුණු වැඩසටහන්	8,400	750,000	-	
	22	(xLiv) සේවා ගිවිසුම්				830,000

පුද්ගල පඩිනඩි ප්‍රතිපාදන ඉතිරිවීම් අනෙකුත් පුනරාවර්තන වැය විෂයයන්ට මාරු කිරීමට ඉඩ දෙනු නොලැබේ
 අතුරු සම්මත ගිණුම්වල එක් එක් වැය විෂයයන්හි සම්පූර්ණ ප්‍රතිපාදනය හෝ ඉන් කොටසක් ඉහත වැය විෂයයන්හි ප්‍රතිපාදනය තුළ ඇතුළත්ව ඇත.

- ඇස්තමේන්තුව - 2020
- ශීර්ෂය - 601 පළාත් සභාව සහ පළාත් සභා ලේකම් කාර්යාලය
- වැඩසටහන - 03 පළාත් සභා පරිපාලනය
- ව්‍යාපෘතිය - 01 සාමාන්‍ය පරිපාලනය සහ ආයතනික සේවා (පළාත් සභාව)

වැය විෂයය	අංශ/විෂය	වැය විෂයය කාණ්ඩය/ නාමය	2018 සත්‍ය රුපියල්	2019 ප්‍රතිශෝධිත ඇස්තමේන්තුව රුපියල්	2019 සත්‍ය රුපියල්	2020 ඇස්තමේන්තුව රුපියල්
2003	23	මූලධන වියදම්	-	1,050,000	-	-
		මූලධන වත්කම් සුනරුන්ටාපනය හා වැඩි දියුණු කිරීම	-	-	-	-
		වාහන				
		මූලධන වත්කම් අත්පත් කර ගැනීම	-	1,050,000	-	-
2102	23	ගෘහ භාණ්ඩ සහ කාර්යාල උපකරණ		850,000	-	
2103	23	යන්ත්‍ර හා යන්ත්‍රෝපකරණ		-	-	
2106	23	වෙනත්		200,000	-	
ව්‍යාපෘතියේ මුළු වියදම			12,908,947	10,959,000	4,613,477	1,013,500

ව්‍යාපෘතියේ මූල්‍යකරණ ප්‍රභවයන් අනුව වියදම් සාරාංශය

මූල්‍යකරණය	2018 සත්‍ය රුපියල්	2019 ප්‍රතිශෝධිත ඇස්තමේන්තුව රුපියල්	2019 සත්‍ය රුපියල්	2020 ඇස්තමේන්තුව රුපියල්
විසර්ජන ප්‍රභූජනිය				
22 සාමූහික ප්‍රදාන	12,122,947	9,097,000	4,351,477	1,013,500
23 පළාත් සභා සංවර්ධන ප්‍රදාන	-	1,050,000	-	-
24 පළාත් නිශ්චිත සංවර්ධන ප්‍රදාන	-	-	-	-
44 විශේෂ නීති සේවා වියදම්	786,000	812,000	262,000	-
මුළු එකතුව	12,908,947	10,959,000	4,613,477	1,013,500

ව්‍යාපෘතිය ක්‍රියාත්මක කිරීමේ නියුක්ත සේවක මණ්ඩල සාරාංශය

තත්ත්වය	2018 සත්‍ය	2019 ඇස්තමේන්තුව	2020 ඇස්තමේන්තුව
කාණ්ඩය ඒ - ස්ථීර	33	1	
කාණ්ඩය බී - ස්ථීර	-	-	
- අනියම් /තාවකාලික	6	4	
කාණ්ඩය සී - ස්ථීර	-	-	
- අනියම් /තාවකාලික	72	2	
කාණ්ඩය ඩී - ස්ථීර	-	-	
- අනියම් /තාවකාලික	43	4	
එකතුව - ස්ථීර	33	1	-
- අනියම් /තාවකාලික	121	10	-
මුළු එකතුව	154	11	-

- ඇස්තමේන්තුව - 2020
- ශීර්ෂය - 601 පළාත් සභාව සහ පළාත් සභා ලේකම් කාර්යාලය
- වැඩසටහන - 03 පළාත් සභා පරිපාලනය
- ව්‍යාපෘතිය - 02 සාමාන්‍ය පරිපාලනය සහ ආයතනික සේවා (පළාත් සභා ලේකම් කාර්යාලය)

වැය විෂයය	අංශය	වැය විෂයය කාණ්ඩය/ නාමය	2018 සත්‍ය රුපියල්	2019 ප්‍රතිශෝධිත ඇස්තමේන්තුව රුපියල්	2019 සත්‍ය රුපියල්	2020 ඇස්තමේන්තුව රුපියල්
		පුනරාවර්තන වියදම	17,110,449	17,293,000	15,830,440	14,861,000
		පුද්ගල පඩිනඩි	14,377,151	14,110,000	13,817,742	13,541,000
1001	22	වැටුප් හා වෙනත්	9,669,896	9,685,000	9,676,467	9,941,000
1002	22	අතිකාල හා නිවාඩු දින වැටුප්	716,454	1,000,000	719,079	200,000
1003	22	වෙනත් දීමනා	3,990,800	3,425,000	3,422,196	3,400,000
		ගමන් වියදම්	176,525	240,000	228,400	100,000
1101	22	දේශීය	176,525	240,000	228,400	100,000
		සැපයීම්	941,842	1,250,000	944,672	550,000
1201	22	ලිපිද්‍රව්‍ය හා කාර්යාලීය අවශ්‍යතා	186,835	300,000	256,504	120,000
1202	22	ඉන්ධන සහ ලිඟිසි තෙල්	607,522	680,000	501,528	325,000
1203	22	ආහාරපාන හා නිල ඇඳුම්	99,445	200,000	134,840	20,000
1205	22	වෙනත්				
		(i) පුවත්පත් සැපයුම	42,290	50,000	42,030	35,000
		(ii) පරිභෝජන ද්‍රව්‍ය	-			20,000
		(iii) සනීපාරක්ෂක ද්‍රව්‍ය	-	10,000	9,600	10,000
		(xv) වෙනත්	-	10,000	170	
1206	22	යාන්ත්‍රික හා විදුලි භාණ්ඩ	5,750			20,000
		නඩත්තු වියදම්	1,404,818	1,365,000	630,829	140,000
1301	22	වාහන	1,349,968	915,000	447,590	95,000
1302	22	යන්ත්‍ර හා යන්ත්‍රෝපකරණ	54,850	250,000	132,100	25,000
1303	22	ගොඩනැගිලි සහ ඉදිකිරීම්	-	200,000	51,139	20,000
		සේවා	210,112	318,000	208,797	500,000
1401	22	ප්‍රවාහන ▲	-	-	-	255,000
1402	22	තැපැල් හා සන්නිවේදන	197,033	240,000	203,389	135,000
1403	22	විදුලිය හා ජලය	3,139	36,000	4,308	10,000
1404	22	බදු කුලී සහ පළාත් පාලන ආයතන බදු	9,940	18,000	1,100	
1409	22	වෙනත්				
		(xvi) කාර්යාල නිලධාරීන්ගේ පුහුණු දීමනා	-			5,000
		(xxxiii) රක්ෂණ ගාස්තු	-			75,000
		(Lv) වෙනත්	-	24,000	-	20,000
		මාරු කිරීම්	-	10,000	-	30,000
1506	22	රාජ්‍ය සේවකයින් සඳහා දේපල ණය පොලී	-	10,000	-	30,000

පුද්ගල පඩිනඩි ප්‍රතිපාදන ඉතිරිවීම් අනෙකුත් පුනරාවර්තන වැය විෂයයන්ට මාරු කිරීමට ඉඩ දෙනු නොලැබේ

▲ මෙම ප්‍රතිපාදනය තුළ අයවැය සහය සේවා යටතේ ලබාදුන් ප්‍රතිපාදනයද ඇතුළත්ව ඇත.

අතුරු සම්මත ගිණුම්වල එක් එක් වැය විෂයයන්හි සම්පූර්ණ ප්‍රතිපාදනය හෝ ඉන් කොටසක් ඉහත වැය විෂයයන්හි ප්‍රතිපාදනය තුළ ඇතුළත්ව ඇත.

- ඇස්තමේන්තුව - 2020
- ශීර්ෂය - 601 පළාත් සභාව සහ පළාත් සභා ලේකම් කාර්යාලය
- වැඩසටහන - 03 පළාත් සභා පරිපාලනය
- ව්‍යාපෘතිය - 02 සාමාන්‍ය පරිපාලනය සහ ආයතනික සේවා (පළාත් සභා ලේකම් කාර්යාලය)

වැය විෂයය	අංශය	වැය විෂයය කාණ්ඩය/ නාමය	2018	2019	2019	2020
			සත්‍ය රුපියල්	ප්‍රතිශෝධිත ඇස්තමේන්තුව රුපියල්	සත්‍ය රුපියල්	ඇස්තමේන්තුව රුපියල්
		මූලධන වියදම්	4,750,890	16,385,325	15,134,386	-
		මූලධන වත්කම් පුනරුත්ථාපනය හා වැඩි දියුණු කිරීම	498,045	-	-	-
2001	23	ගොඩනැගිලි සහ ඉදිකිරීම්	498,045			
2003	23	වාහන	-			
		මූලධන වත්කම් අත්පත් කර ගැනීම	4,252,845	16,385,325	15,134,386	-
2102	23	ගෘහ භාණ්ඩ හා කාර්යාලීය උපකරණ	455,985	500,000	-	
2103	23	යන්ත්‍ර හා යන්ත්‍රෝපකරණ	85,350	200,000	91,450	
2107	23	යටිතල පහසුකම් වත්කම්				
	23	(i) වායු සම්කරණ පද්ධතියක් ස්ථාපනය කිරීම	3,711,510	15,385,325	15,042,936	
	23	(ii) ඇමතුම් උපකරණ පද්ධතියක් ස්ථාපනය කිරීම				
	23	(iii) සිසිටීවී කැමරා පද්ධතියක් ස්ථාපනය කිරීම		300,000	-	
		ව්‍යාපෘතියේ මුළු වියදම්	21,861,339	33,678,325	30,964,826	14,861,000

ව්‍යාපෘතියේ මූල්‍යකරණ ප්‍රභවයන් අනුව වියදම් සාරාංශය

මූල්‍යකරණය	2018	2019	2019	2020
	සත්‍ය රුපියල්	ප්‍රතිශෝධිත ඇස්තමේන්තුව රුපියල්	සත්‍ය රුපියල්	ඇස්තමේන්තුව රුපියල්
විසර්ජන ප්‍රභවයන්				
22 සාමූහික ප්‍රදාන	17,110,449	17,293,000	15,830,440	14,861,000
23 පළාත් සභා සංවර්ධන ප්‍රදාන	4,750,890	16,385,325	15,134,386	-
24 පළාත් නිශ්චිත සංවර්ධන ප්‍රදාන	-	-	-	-
44 විශේෂ නීති සේවා වියදම්	-	-	-	-
මුළු එකතුව	21,861,339	33,678,325	30,964,826	14,861,000

ව්‍යාපෘතිය ක්‍රියාත්මක කිරීමේ නියුක්ත සේවක මණ්ඩල සාරාංශය

තත්ත්වය	2018	2019	2020
	සත්‍ය	ඇස්තමේන්තුව	ඇස්තමේන්තුව
කාණ්ඩය ඒ - ස්ථීර	2	1	1
කාණ්ඩය බී - ස්ථීර	1	-	-
- අනියම් /තාවකාලික	-	-	-
කාණ්ඩය සී - ස්ථීර	11	11	10
- අනියම් /තාවකාලික	-	-	-
කාණ්ඩය ඩී - ස්ථීර	13	14	8
- අනියම් /තාවකාලික	-	-	5
එකතුව - ස්ථීර	27	26	19
- අනියම් /තාවකාලික	-	-	5
මුළු එකතුව	27	26	24

ඇස්තමේන්තුව - 2020

ශීර්ෂය - 602 - පළාත් රාජ්‍ය සේවා කොමිෂන් සභාව

දැක්ම

" ප්‍රශංසනීය පළාත් රාජ්‍ය සේවයක්. "

මෙහෙවර

" සියලු පාර්ශවකරුවන්ගේ සහභාගිත්වයෙන් හා විනිවිදභාවයෙන් යුක්තව පළාත් රාජ්‍ය සේවය කළමනාකරණය කාර්යක්ෂමව ඉටු කරමින් ප්‍රශංසනීය රාජ්‍ය සේවයක් සඳහා අඛණ්ඩව දායකවීම"

ප්‍රධාන කාර්යයන්

- පළාත් රාජ්‍ය සේවය කළමනාකරණයට අදාළ ක්‍රියාකාරකම්.
- පළාත් රාජ්‍ය සේවයට අදාළ බඳවා ගැනීම් කටයුතු පවත්වාගෙන යාම.
- පළාත් රාජ්‍ය සේවයේ ආයතනික කටයුතු මෙහෙයවීම හා නියාමනය.

වියදම් වර්ගීකරණය

වැඩසටහන

03. පළාත් සභා පරිපාලනය

ව්‍යාපෘතිය

02. සාමාන්‍ය පරිපාලනය සහ ආයතනික සේවා

ඇස්තමේන්තුව - 2020

ශීර්ෂය - 602 පළාත් රාජ්‍ය සේවා කොමිෂන් සභාව

අත්තිකාරම් ගිණුම් සාරාංශය

අයිතමය	2018 සත්‍ය රුපියල්	2019 ප්‍රතිශෝධිත ඇස්තමේන්තුව රුපියල්	2019 සත්‍ය රුපියල්	2020 ඇස්තමේන්තුව රුපියල්
පළාත් රාජ්‍ය නිලධාරීන්ට අත්තිකාරම් ගිණුම - 60201				
වියදමෙහි උපරිම සීමාව	1,993,818	2,000,000	1,897,480	1,800,000
ලැබීමේ අවම සීමාව	1,153,001	1,200,000	1,442,686	1,050,000
උපරිම හර ජේෂ සීමාව	5,398,788	5,500,000	5,446,195	6,000,000

වැඩසටහන් සහ ව්‍යාපෘති අනුව වියදම් සාරාංශය

වැඩසටහන්	වැඩසටහන්/ ව්‍යාපෘති නාමය	2018 සත්‍ය රුපියල්	2019 ප්‍රතිශෝධිත ඇස්තමේන්තුව රුපියල්	2019 සත්‍ය රුපියල්	2020 ඇස්තමේන්තුව රුපියල්
03	සුනරාවර්තන වියදම්	23,385,532	26,974,327	25,628,884	21,529,500
	පළාත් සභා පරිපාලනය	23,385,532	26,974,327	25,628,884	21,529,500
	02. සාමාන්‍ය පරිපාලනය සහ ආයතනික සේවා	23,385,532	26,974,327	25,628,884	21,529,500
03	මූලධන වියදම්	1,795,666	2,100,000	492,980	425,000
	පළාත් සභා පරිපාලනය	1,795,666	2,100,000	492,980	425,000
	02. සාමාන්‍ය පරිපාලනය සහ ආයතනික සේවා	1,795,666	2,100,000	492,980	425,000
03	මුළු වියදම	25,181,198	29,074,327	26,121,864	21,954,500
	පළාත් සභා පරිපාලනය	25,181,198	29,074,327	26,121,864	21,954,500
	02. සාමාන්‍ය පරිපාලනය සහ ආයතනික සේවා	25,181,198	29,074,327	26,121,864	21,954,500

වැය විෂයය කාණ්ඩය අනුව වියදම් සාරාංශය

වැය විෂයය කාණ්ඩය	2018 සත්‍ය රුපියල්	2019 ප්‍රතිශෝධිත ඇස්තමේන්තුව රුපියල්	2019 සත්‍ය රුපියල්	2020 ඇස්තමේන්තුව රුපියල්
සුනරාවර්තන වියදම්	23,385,532	26,974,327	25,628,884	21,529,500
පුද්ගල පඩිතඩි	15,679,095	16,444,500	16,289,300	17,897,500
ගමන් වියදම්	98,363	90,000	77,700	25,000
සැපයීම්	1,728,898	1,765,050	1,658,156	738,000
නඩත්තු වියදම්	880,809	760,000	511,285	205,000
සේවා	4,813,639	7,707,287	6,884,954	2,194,000
මාරු කිරීම්	184,728	207,490	207,490	470,000
වෙනත් සුනරාවර්තන වියදම්	-	-	-	-
මූලධන වියදම්	1,795,666	2,100,000	492,980	425,000
මූලධන වත්කම් සුනරුත්ථාපනය හා වැඩි දියුණු කිරීම	595,729	1,800,000	200,000	-
මූලධන වත්කම් අත්පත්කර ගැනීම	399,937	300,000	292,980	425,000
ධාරිතා සංවර්ධනය	800,000	-	-	-
මුළු වියදම	25,181,198	29,074,327	26,121,864	21,954,500

ඇස්තමේන්තුව - 2020

ශීර්ෂය - 602 පළාත් රාජ්‍ය සේවා කොමිෂන් සභාව

වැඩසටහනේ මූල්‍යකරණ ප්‍රභවයන් අනුව වියදම් සාරාංශය

මූල්‍යකරණය	2018	2019	2019	2020
	සත්‍ය රුපියල්	ප්‍රතිශෝධිත ඇස්තමේන්තුව රුපියල්	සත්‍ය රුපියල්	ඇස්තමේන්තුව රුපියල්
විසර්ජන ප්‍රඥප්තිය				
22 සාමූහික ප්‍රදාන	22,731,532	26,171,827	24,826,384	20,697,000
23 පළාත් සභා සංවර්ධන ප්‍රදාන	1,795,666	2,100,000	492,980	425,000
24 පළාත් නිශ්චිත සංවර්ධන ප්‍රදාන	-	-	-	-
44 විශේෂ නීති සේවා වියදම්	654,000	802,500	802,500	832,500
මුළු එකතුව	25,181,198	29,074,327	26,121,864	21,954,500

වැඩසටහන ක්‍රියාත්මක කිරීමේ නියුක්ත සේවක මණ්ඩල සාරාංශය

තත්ත්වය	2018	2019	2020
	සත්‍ය	ඇස්තමේන්තුව	ඇස්තමේන්තුව
කාණ්ඩය ඒ - ස්ථීර	8	5	2
කාණ්ඩය බී - ස්ථීර	1	1	1
- අනියම් /තාවකාලික	-	-	-
කාණ්ඩය සී - ස්ථීර	18	18	17
- අනියම් /තාවකාලික	-	-	-
කාණ්ඩය ඩී - ස්ථීර	5	6	6
- අනියම් /තාවකාලික	-	-	-
එකතුව - ස්ථීර	32	30	26
- අනියම් /තාවකාලික	-	-	-
මුළු එකතුව	32	30	26

ඇස්තමේන්තුව - 2020
 ශීර්ෂය - 602 පළාත් රාජ්‍ය සේවා කොමිෂන් සභාව
 වැඩසටහන - 03 පළාත් සභා පරිපාලනය
 ව්‍යාපෘතිය - 02 සාමාන්‍ය පරිපාලනය සහ ආයතනික සේවා

වැය විෂයය	අංශය	වැය විෂයය කාණ්ඩය/ නාමය	2018	2019	2019	2020
			සත්‍ය රුපියල්	ප්‍රතිශෝධිත ඇස්තමේන්තුව රුපියල්	සත්‍ය රුපියල්	ඇස්තමේන්තුව රුපියල්
		පුනරාවර්තන වියදම	23,385,532	26,974,327	25,628,884	21,529,500
		පුද්ගල පඩිනඩ්	15,679,095	16,444,500	16,289,300	17,897,500
1001	22	වැටුප් හා වෙනත්	9,290,070	10,305,000	10,298,371	12,100,000
1002	22	අතිකාල හා නිවාඩු දින වැටුප්	1,582,935	1,580,000	1,555,959	850,000
1003	22	වෙනත් දීමනා	4,152,090	3,757,000	3,632,470	4,115,000
	44	(x) වෙනත් දීමනා	654,000	802,500	802,500	832,500
		ගමන් වියදම්	98,363	90,000	77,700	25,000
1101	22	දේශීය	98,363	90,000	77,700	25,000
		සැපයීම්	1,728,898	1,765,050	1,658,156	738,000
1201	22	ලිපිද්‍රව්‍ය හා කාර්යාලීය අවශ්‍යතා	743,641	900,000	899,157	100,000
1202	22	ඉන්ධන හා ලිහිසි තෙල්	588,184	636,110	562,355	440,000
1203	22	ආහාරපාන හා නිල ඇඳුම්	337,406	163,940	137,502	90,000
1205		වෙනත්				
	22	(i) පුවත්පත් සැපයුම	24,887	25,000	22,107	20,000
	22	(ii) පරිභෝජ්‍ය ද්‍රව්‍ය	-	-	-	88,000
	22	(xv) වෙනත්	13,651	40,000	37,035	-
1206	22	යන්ත්‍රික හා විදුලි භාණ්ඩ	21,130	-	-	-
		නඩත්තු වියදම්	880,809	760,000	511,285	205,000
1301	22	වාහන	638,332	500,000	300,493	150,000
1302	22	යන්ත්‍ර හා යන්ත්‍රෝපකරණ	111,767	160,000	158,100	40,000
1303	22	ගොඩනැගිලි සහ ඉදිකිරීම්	97,954	100,000	52,692	15,000
1304	22	වෙනත්	32,756	-	-	-
		සේවා	4,813,639	7,707,287	6,884,954	2,194,000
1401	22	ප්‍රවාහන	-	250,000	250,000	600,000
1402	22	නැපැල් හා සන්නිවේදන	218,814	355,000	350,834	300,000
1403	22	විදුලිය හා ජලය	640,439	800,000	798,927	460,000
1404	22	බදු කුලී සහ පළාත් පාලන ආයතන බදු	105,000	100,000	86,256	44,000
1409		වෙනත්				
	22	(iv) ආරක්ෂක සේවා	150,000	186,060	186,060	200,000
	22	(xxxi) පුවත්පත් දැන්වීම්/ ගැසට් නිවේදන පල කිරීමේ ගාස්තු	368,000	-	-	-
	22	(xxxiii) රක්ෂණ ගාස්තු	192,372	200,000	188,510	90,000
	22	(xxxvi) සම්මුඛ පරීක්ෂණ දීමනා	97,930	150,000	124,350	100,000
	22	(xLii) විභාග පැවැත්වීමේ වියදම්	2,924,639	5,454,227	4,832,221	400,000
	22	(xLiii) වැඩමුළු, සම්මන්ත්‍රණ හා පුහුණු වැඩසටහන්	105,945	150,000	18,195	-
	22	(xLiv) සේවා ගිවිසුම්	10,500	62,000	49,600	-
		මාරු කිරීම්	184,728	207,490	207,490	470,000
1506	22	රාජ්‍ය සේවකයින් සඳහා දේපල ණය පොලී	184,728	207,490	207,490	470,000

පුද්ගල පඩිනඩ් ප්‍රතිපාදන ඉතිරිවීම් අනෙකුත් පුනරාවර්තන වැය විෂයයන්ට මාරු කිරීමට ඉඩ දෙනු නොලැබේ
 අතුරු සම්මත ගිණුම්වල එක් එක් වැය විෂයයන්හි සම්පූර්ණ ප්‍රතිපාදනය හෝ ඉන් කොටසක් ඉහත වැය විෂයයන්හි ප්‍රතිපාදනය තුළ ඇතුළත්ව ඇත.

ඇස්තමේන්තුව - 2020
 ශීර්ෂය - 602 පළාත් රාජ්‍ය සේවා කොමිෂන් සභාව
 වැඩසටහන - 03 පළාත් සභා පරිපාලනය
 ව්‍යාපෘතිය - 02 සාමාන්‍ය පරිපාලනය සහ ආයතනික සේවා

වැය විෂයය	අංශය	වැය විෂයය කාණ්ඩය/ නාමය	2018	2019	2019	2020
			සත්‍ය රුපියල්	ප්‍රතිශෝධිත ඇස්තමේන්තුව රුපියල්	සත්‍ය රුපියල්	ඇස්තමේන්තුව රුපියල්
2001	23	මූලධන වියදම්	1,795,666	2,100,000	492,980	425,000
		මූලධන වත්කම් සුනරුත්ථාපනය හා වැඩි දියුණු කිරීම	595,729	1,800,000	200,000	-
		ගොඩනැගිලි සහ ඉදිකිරීම්	595,729	1,800,000	200,000	
2101	23	මූලධන වත්කම් අත්පත් කර ගැනීම	399,937	300,000	292,980	425,000
2102	23	වාහන				
2103	23	ගෘහ භාණ්ඩ සහ කාර්යාල උපකරණ ▲	135,327			25,000
		යන්ත්‍ර හා යන්ත්‍රෝපකරණ ▲	264,610	300,000	292,980	400,000
2401	23	ධාරිතා සංවර්ධනය	800,000	-	-	-
		දැනුම වර්ධනය හා ආයතනික සංවර්ධනය	800,000			
		ව්‍යාපෘතියේ මුළු වියදම	25,181,198	29,074,327	26,121,864	21,954,500

▲ මෙම ප්‍රතිපාදනය තුළ අයවැය සහය සේවා යටතේ ලබාදුන් ප්‍රතිපාදනයද ඇතුළත්ව ඇත.

ව්‍යාපෘතියේ මූල්‍යකරණ ප්‍රභවයන් අනුව වියදම් සාරාංශය

මූල්‍යකරණය	2018	2019	2019	2020
	සත්‍ය රුපියල්	ප්‍රතිශෝධිත ඇස්තමේන්තුව රුපියල්	සත්‍ය රුපියල්	ඇස්තමේන්තුව රුපියල්
විසර්ජන ප්‍රභේදන				
22 සාමූහික ප්‍රදාන	22,731,532	26,171,827	24,826,384	20,697,000
23 පළාත් සභා සංවර්ධන ප්‍රදාන	1,795,666	2,100,000	492,980	425,000
24 පළාත් නිශ්චිත සංවර්ධන ප්‍රදාන	-	-	-	-
44 විශේෂ නීති සේවා වියදම්	654,000	802,500	802,500	832,500
මුළු එකතුව	25,181,198	29,074,327	26,121,864	21,954,500

ව්‍යාපෘතිය ක්‍රියාත්මක කිරීමේ නියුක්ත සේවක මණ්ඩල සාරාංශය

තත්ත්වය	2018	2019	2020
	සත්‍ය	ඇස්තමේන්තුව	ඇස්තමේන්තුව
කාණ්ඩය ඒ - ස්ථීර	8	5	2
කාණ්ඩය බී - ස්ථීර	1	1	1
- අනියම් /තාවකාලික	-	-	-
කාණ්ඩය සී - ස්ථීර	18	18	17
- අනියම් /තාවකාලික	-	-	-
කාණ්ඩය ඩී - ස්ථීර	5	6	6
- අනියම් /තාවකාලික	-	-	-
එකතුව - ස්ථීර	32	30	26
- අනියම් /තාවකාලික	-	-	-
මුළු එකතුව	32	30	26

මෙය හිස්ව තබන ලද පිටුවකි.



ඇස්තමේන්තුව - 2020

ශීර්ෂය - 603 - සමුපකාර සේවක කොමිෂන් සභාව

දැක්ම

" තෘප්තිමත් සමුපකාර කාර්ය මණ්ඩලයක්, උසස් මට්ටමේ සේවාවක්. "

මෙහෙවර

" සමුපකාර සේවකයින්ගේ ආයතනික ගැටළු හා සේව්‍ය සේවක ගැටුම් නිරාකරණය සහ ආයතනික ධාරිතා වර්ධනය සියලු පාර්ශවකරුවන්ගේ මනා සහභාගීත්වයෙන්, යහපාලනය පවත්වා ගනිමින් තෘප්තිමත් කාර්ය මණ්ඩලයක් බිහිකොට සමුපකාර සේවාව උසස් මට්ටමකට ගෙන ඒමට අඛණ්ඩව දායක වීම. "

ප්‍රධාන කාර්යයන්

- සමුපකාර සේවකයින්ගේ ආයතනික ගැටළු නිරාකරණය
- සේව්‍ය සේවක ගැටුම් නිරාකරණය
- ආයතනික ධාරිතා වර්ධනය
- යහපාලන කටයුතු සංවර්ධනය

වියදම් වර්ගීකරණය

- | | |
|------------|--------------------------------------|
| වැඩසටහන | 03. පළාත් සභා පරිපාලනය |
| ව්‍යාපෘතිය | 02. සාමාන්‍ය පරිපාලනය සහ ආයතනික සේවා |

ඇස්තමේන්තුව - 2020

ශීර්ෂය - 603 පළාත් සමූපකාර සේවක කොමිෂන් සභාව

අත්තිකාරම් ගිණුම් සාරාංශය

අයිතමය	2018 සත්‍ය රුපියල්	2019 ප්‍රතිශෝධිත ඇස්තමේන්තුව රුපියල්	2019 සත්‍ය රුපියල්	2020 ඇස්තමේන්තුව රුපියල්
පළාත් රාජ්‍ය නිලධාරීන්ට අත්තිකාරම් ගිණුම - 60201				
වියදමෙහි උපරිම සීමාව	492,591	840,000	648,380	500,000
ලැබීමේ අවම සීමාව	343,314	270,000	272,904	187,500
උපරිම හර ශේෂ සීමාව	1,357,971	1,750,000	1,733,447	1,800,000

වැඩසටහන් සහ ව්‍යාපෘති අනුව වියදම් සාරාංශය

වැඩසටහන්	වැඩසටහන්/ ව්‍යාපෘති නාමය	2018 සත්‍ය රුපියල්	2019 ප්‍රතිශෝධිත ඇස්තමේන්තුව රුපියල්	2019 සත්‍ය රුපියල්	2020 ඇස්තමේන්තුව රුපියල්
03	සුනරාවර්තන වියදම්	5,968,374	7,380,000	6,266,435	6,609,000
	පළාත් සභා පරිපාලනය	5,968,374	7,380,000	6,266,435	6,609,000
	02. සාමාන්‍ය පරිපාලනය සහ ආයතනික සේවා	5,968,374	7,380,000	6,266,435	6,609,000
03	මූලධන වියදම්	117,050	100,000	11,750	-
	පළාත් සභා පරිපාලනය	117,050	100,000	11,750	-
	02. සාමාන්‍ය පරිපාලනය සහ ආයතනික සේවා	117,050	100,000	11,750	-
03	මුළු වියදම	6,085,424	7,480,000	6,278,185	6,609,000
	පළාත් සභා පරිපාලනය	6,085,424	7,480,000	6,278,185	6,609,000
	02. සාමාන්‍ය පරිපාලනය සහ ආයතනික සේවා	6,085,424	7,480,000	6,278,185	6,609,000

වැය විෂයය කාණ්ඩය අනුව වියදම් සාරාංශය

වැය විෂයය කාණ්ඩය	2018 සත්‍ය රුපියල්	2019 ප්‍රතිශෝධිත ඇස්තමේන්තුව රුපියල්	2019 සත්‍ය රුපියල්	2020 ඇස්තමේන්තුව රුපියල්
සුනරාවර්තන වියදම්	5,968,374	7,380,000	6,266,435	6,609,000
පුද්ගල පඩිනඩි	4,322,882	5,540,000	4,579,666	5,346,000
ගමන් වියදම්	129,090	205,000	189,075	150,000
සැපයීම්	498,908	524,000	496,700	370,000
නඩත්තු වියදම්	293,611	330,000	293,146	140,000
සේවා	723,883	770,000	697,750	563,000
මාරු කිරීම්	-	11,000	10,099	40,000
වෙනත් සුනරාවර්තන වියදම්	-	-	-	-
මූලධන වියදම්	117,050	100,000	11,750	-
මූලධන වත්කම් පුනරුත්ථාපනය හා වැඩි දියුණු කිරීම	117,050	100,000	11,750	-
මූලධන වත්කම් අත්පත්කර ගැනීම				
මුළු වියදම	6,085,424	7,480,000	6,278,185	6,609,000

ඇස්තමේන්තුව - 2020

ශීර්ෂය - 603 පළාත් සමුපකාර සේවක කොමිෂන් සභාව

වැඩසටහනේ මූල්‍යකරණ ප්‍රභවයන් අනුව වියදම් සාරාංශය

මූල්‍යකරණය	2018	2019	2019	2020
	සත්‍ය රුපියල්	ප්‍රතිශෝධිත ඇස්තමේන්තුව රුපියල්	සත්‍ය රුපියල්	ඇස්තමේන්තුව රුපියල්
විසර්ජන ප්‍රඥප්තිය				
22 සාමූහික ප්‍රදාන	5,968,374	7,380,000	6,266,435	6,609,000
23 පළාත් සභා සංවර්ධන ප්‍රදාන	117,050	100,000	11,750	-
24 පළාත් නිශ්චිත සංවර්ධන ප්‍රදාන	-	-	-	-
44 විශේෂ නීති සේවා වියදම්				
මුළු එකතුව	6,085,424	7,480,000	6,278,185	6,609,000

වැඩසටහන ක්‍රියාත්මක කිරීමේ නියුක්ත සේවක මණ්ඩල සාරාංශය

තත්ත්වය	2018	2019	2020
	සත්‍ය	ඇස්තමේන්තුව	ඇස්තමේන්තුව
කාණ්ඩය ඒ - ස්ථීර	4	4	-
කාණ්ඩය බී - ස්ථීර	1	1	1
- අනියම් /තාවකාලික	-	-	-
කාණ්ඩය සී - ස්ථීර	3	3	3
- අනියම් /තාවකාලික	-	-	-
කාණ්ඩය ඩී - ස්ථීර	2	2	2
- අනියම් /තාවකාලික	-	-	-
එකතුව - ස්ථීර	10	10	6
- අනියම් /තාවකාලික	-	-	-
මුළු එකතුව	10	10	6

ඇස්තමේන්තුව - 2020
 ශීර්ෂය - 603 පළාත් සමුපකාර සේවක කොමිෂන් සභාව
 වැඩසටහන - 03 පළාත් සභා පරිපාලනය
 ව්‍යාපෘතිය - 02 සාමාන්‍ය පරිපාලනය සහ ආයතනික සේවා

වැය විෂයය	අංශය	වැය විෂයය කාණ්ඩය/ නාමය	2018	2019	2019	2020
			සත්‍ය රුපියල්	ප්‍රතිශෝධිත ඇස්තමේන්තුව රුපියල්	සත්‍ය රුපියල්	ඇස්තමේන්තුව රුපියල්
		පුනරාවර්තන වියදම	5,968,374	7,380,000	6,266,435	6,609,000
		පුද්ගල පඩිනඩි	4,322,882	5,540,000	4,579,666	5,346,000
1001	22	වැටුප් හා වෙනත්	2,258,156	3,223,000	2,433,385	3,170,000
1002	22	අතිකාල හා නිවාඩු දින වැටුප්	655,196	900,000	767,950	714,000
1003	22	වෙනත් දීමනා	1,409,530	1,417,000	1,378,330	1,462,000
		ගමන් වියදම්	129,090	205,000	189,075	150,000
1101	22	දේශීය	129,090	205,000	189,075	150,000
		සැපයීම්	498,908	524,000	496,700	370,000
1201	22	ලිපිද්‍රව්‍ය හා කාර්යාලීය අවශ්‍යතා	94,656	121,000	120,708	90,000
1202	22	ඉන්ධන හා ලිහිහි තෙල්	299,821	240,000	237,997	200,000
1203	22	ආහාරපාන හා නිල ඇඳුම්	55,743	113,000	95,839	60,000
1205	22	වෙනත්				
		(i) පුවත්පත් සැපයුම	11,330	20,000	14,710	9,000
		(ii) පාරිභෝජන ද්‍රව්‍ය	34,609	30,000	27,445	11,000
		(iii) සනීපාරක්ෂක ද්‍රව්‍ය	1,950			
1206	22	යාන්ත්‍රික හා විදුලි භාණ්ඩ	800			
		නඩත්තු වියදම්	293,611	330,000	293,146	140,000
1301	22	වාහන	242,602	250,000	229,711	100,000
1302	22	යන්ත්‍ර හා යන්ත්‍රෝපකරණ	24,200	15,000	13,650	20,000
1303	22	ගොඩනැගිලි සහ ඉදිකිරීම්	6,900	40,000	38,275	15,000
1304	22	වෙනත්	19,909	25,000	11,510	5,000
		සේවා	723,883	770,000	697,750	563,000
1401	22	ප්‍රවාහන	300	1,000	-	-
1402	22	තැපැල් හා සන්නිවේදන	115,633	130,000	103,838	145,000
1403	22	විදුලිය හා ජලය	77,314	120,000	107,135	130,000
1404	22	බදු කුලී සහ පළාත් පාලන ආයතන බදු		-	-	130,000
1409	22	වෙනත්				
		(xvi) කාර්යාල නිලධාරීන්ගේ පුහුණු දීමනා	4,350	5,000	2,850	4,000
		(xxv) සනීපාරක්ෂක සේවා	24,000	24,000	24,000	24,000
		(xxxi) පුවත්පත් දැන්වීම්/ ගැසට් නිවේදන පල කිරීමේ ගාස්තු	106,088	152,000	151,632	
		(xxxvi) සම්මුඛ පරීක්ෂණ දීමනා	37,000	30,000	22,600	40,000
		(xLii) වැඩමුළු, සම්මන්ත්‍රණ හා පුහුණු වැඩසටහන්	317,398	248,000	247,995	20,000
		(xLiv) සේවා ගිවිසුම්	41,800	50,000	37,700	50,000
		(Lv) වෙනත්		10,000	-	20,000
		මාරු කිරීම්	-	11,000	10,099	40,000
1506	22	රාජ්‍ය සේවකයින් සඳහා දේපළ ණය පොලී		11,000	10,099	40,000

පුද්ගල පඩිනඩි ප්‍රතිපාදන ඉතිරිවීම් අනෙකුත් පුනරාවර්තන වැය විෂයයන්ට මාරු කිරීමට ඉඩ දෙනු නොලැබේ
 අතුරු සම්මත ගිණුම්වල එක් එක් වැය විෂයයන්හි සම්පූර්ණ ප්‍රතිපාදනය හෝ ඉන් කොටසක් ඉහත වැය විෂයයන්හි ප්‍රතිපාදනය තුළ ඇතුළත්ව ඇත.

ඇස්තමේන්තුව - 2020
 ශීර්ෂය - 603 පළාත් සමුපකාර සේවක කොමිෂන් සභාව
 වැඩසටහන - 03 පළාත් සභා පරිපාලනය
 ව්‍යාපෘතිය - 02 සාමාන්‍ය පරිපාලනය සහ ආයතනික සේවා

වැය විෂයය	අංශය	වැය විෂයය කාණ්ඩය/ නාමය	2018 සත්‍ය රුපියල්	2019 ප්‍රතිශෝධිත ඇස්තමේන්තුව රුපියල්	2019 සත්‍ය රුපියල්	2020 ඇස්තමේන්තුව රුපියල්
		මූලධන වියදම්	117,050	100,000	11,750	-
		මූලධන වත්කම් අත්පත් කර ගැනීම	117,050	100,000	11,750	-
2102	23	ගෘහ භාණ්ඩ සහ කාර්යාල උපකරණ	117,050	100,000	11,750	
2103	23	යන්ත්‍ර හා යන්ත්‍රෝපකරණ				
		ව්‍යාපෘතියේ මුළු වියදම්	6,085,424	7,480,000	6,278,185	6,609,000

ව්‍යාපෘතියේ මූල්‍යකරණ ප්‍රභවයන් අනුව වියදම් සාරාංශය

මූල්‍යකරණය	2018 සත්‍ය රුපියල්	2019 ප්‍රතිශෝධිත ඇස්තමේන්තුව රුපියල්	2019 සත්‍ය රුපියල්	2020 ඇස්තමේන්තුව රුපියල්
විසර්ජන ප්‍රභේදනය				
22 සාමූහික ප්‍රදාන	5,968,374	7,380,000	6,266,435	6,609,000
23 පළාත් සභා සංවර්ධන ප්‍රදාන	117,050	100,000	11,750	-
24 පළාත් නිශ්චිත සංවර්ධන ප්‍රදාන	-	-	-	-
මුළු එකතුව	6,085,424	7,480,000	6,278,185	6,609,000

ව්‍යාපෘතිය ක්‍රියාත්මක කිරීමේ නියුක්ත සේවක මණ්ඩල සාරාංශය

තත්ත්වය	2018 සත්‍ය	2019 ඇස්තමේන්තුව	2020 ඇස්තමේන්තුව
කාණ්ඩය ඒ - ස්ථීර	4	4	-
කාණ්ඩය බී - ස්ථීර	1	1	1
- අනියම් /තාවකාලික	-	-	-
කාණ්ඩය සී - ස්ථීර	3	3	3
- අනියම් /තාවකාලික	-	-	2
කාණ්ඩය ඩී - ස්ථීර	2	2	-
- අනියම් /තාවකාලික	-	-	-
එකතුව - ස්ථීර	10	10	4
- අනියම් /තාවකාලික	-	-	2
මුළු එකතුව	10	10	6

මෙය හිස්ව තබන ලද පිටුවකි.



ඇස්තමේන්තුව - 2020

ශීර්ෂය - 610- උතුරු මැද පළාත් ප්‍රධාන අමාත්‍ය හා නීතිය හා සාමය, මුදල් හා ක්‍රම සම්පාදන, පළාත් පාලන, ග්‍රාමීය යටිතල පහසුකම්, විශේෂ ව්‍යාපෘති, සංචාරක, පළාත් අධ්‍යාපන, තොරතුරු තාක්ෂණ, ඉංජිනේරු ඉදිකිරීම් සහ සංස්කෘතික කටයුතු අමාත්‍යාංශය

දැක්ම

" යහපත් සමාජයක්, සෞභාග්‍යමත් පළාතක්. "

මෙහෙවර

" සියලු පාර්ශවකරුවන්ගේ මනා සහභාගිත්වයෙන් හා විනිවිදභාවයෙන් යුක්තව පළාත් පාලනය, ග්‍රාමීය යටිතල පහසුකම්, ආගමික කටයුතු, විකල්ප බලශක්ති, ජනමාධ්‍ය හා සන්නිවේදනය, පුස්තකාල, මුද්‍රණ හා තාක්ෂණික සේවා, ජනතා සුභසාධනය හා සවිබල ගැන්වීම, සංචාරක, අධ්‍යාපන, සංස්කෘතික, මුල් ළමාවිය අධ්‍යාපන කටයුතු සංවර්ධනය කිරීම සහ පළාතේ තොරතුරු තාක්ෂණය ප්‍රවර්ධනය කිරීම."

ප්‍රධාන කාර්යයන්

- නීතිය හා සාමය පවත්වාගෙන යාමට විධිවිධාන යෙදීම
- ආයතනික ධාරිතා සංවර්ධනය
- ආයතන සම්බන්ධීකරණය හා සංවර්ධනය
- පළාතේ ආගමික කටයුතු සංවර්ධනය
- සාමාන්‍ය පරිපාලනය හා අධීක්ෂණය
- පළාතේ යටිතල පහසුකම් සංවර්ධනය

දෙපාර්තමේන්තු

- පළාත් පාලන දෙපාර්තමේන්තුව
- පළාත් අධ්‍යාපන දෙපාර්තමේන්තුව
- පළාත් සංස්කෘතික දෙපාර්තමේන්තුව

පළාත් ව්‍යවස්ථාපිත ආයතන

- සංවර්ධන නිර්මාණ හා යන්ත්‍රෝපකරණ ඒජන්සිය
- පුස්තකාල සේවා මණ්ඩලය
- මුල් ළමාවිය අධ්‍යාපන සංවර්ධන අධිකාරිය

වියදම් වර්ගීකරණය

වැඩසටහන	03. පළාත් සභා පරිපාලනය
වැඩසටහන	52. ප්‍රාදේශීය සංවර්ධනය
වැඩසටහන	60. ප්‍රජා සංවර්ධනය
වැඩසටහන	80. ප්‍රාථමික අධ්‍යාපනය
වැඩසටහන	81. ද්විතීයික අධ්‍යාපනය
වැඩසටහන	88. අධ්‍යාපන සැලසුම් හා පාලන සේවා
ව්‍යාපෘතිය	01. සාමාන්‍ය පරිපාලනය සහ ආයතනික සේවා (අමාත්‍යවරයා සහ කාර්ය මණ්ඩලය)
ව්‍යාපෘතිය	02. සාමාන්‍ය පරිපාලනය සහ ආයතනික සේවා (අමාත්‍යාංශ කාර්ය මණ්ඩලය)
ව්‍යාපෘතිය	04. සංවර්ධනය
ව්‍යාපෘතිය	05. ප්‍රාථමික අධ්‍යාපන කටයුතු
ව්‍යාපෘතිය	06. ද්විතීයික අධ්‍යාපන කටයුතු
ව්‍යාපෘතිය	07. පළාත් පාලන සේවා
ව්‍යාපෘතිය	08. සංස්කෘතික
ව්‍යාපෘතිය	09. පාලන හා සේවා
ව්‍යාපෘතිය	10. සංචාරක කටයුතු
ව්‍යාපෘතිය	11. ග්‍රාමීය විදුලිය
ව්‍යාපෘතිය	12. මුල් ළමාවිය සංවර්ධනය
ව්‍යාපෘතිය	13. ප්‍රජා සේවාවන්

මූලික තොරතුරු

පුස්තකාල

උතුරු මැද පළාතේ පුස්තකාල හා පාඨක සංඛ්‍යාව

දිස්ත්‍රික්කය	පුස්තකාල සංඛ්‍යාව	පාඨක සංඛ්‍යාව
අනුරාධපුර	33	49,245
පොළොන්නරුව	21	26,007
එකතුව	54	75,252

(මූලාශ්‍ර : පුස්තකාල සේවා මණ්ඩල සංඛ්‍යාලේඛණ)

මුල් ළමාවිය සංවර්ධනය

දිස්ත්‍රික්කය	ලියාපදිංචි පෙර පාසල් සංඛ්‍යාව		පෙර පාසල් ගුරුවරු සංඛ්‍යාව		පෙර පාසල් ශිෂ්‍ය සංඛ්‍යාව	
	2018	2019	2018	2019	2018	2019
අනුරාධපුර	950	987	1,521	1,573	21,995	21,584
පොළොන්නරුව	380	396	740	618	11,770	8,526
එකතුව	1,330	1,383	2,261	2,191	33,765	30,110

සංචාරක පැමිණීම

දිස්ත්‍රික්කය	2017	2018	2019
අනුරාධපුර	100,551	98,135	70,203
පොළොන්නරුව	150,392	350,000	137,954
එකතුව	250,943	448,135	208,157

(මූලාශ්‍රය - අමාත්‍යාංශ සංඛ්‍යාලේඛණ)

උතුරු මැද පළාත් සභාව

ඇස්තමේන්තුව - 2020

අමාත්‍යාංශ වියදම් සාරාංශය

ප්‍රධාන අමාත්‍ය හා උතුරු මැද පළාත් නීතිය හා සාමය, මුදල් හා ක්‍රම සම්පාදන, පළාත් පාලන, ග්‍රාමීය යටිතල පහසුකම් හා විශේෂ ව්‍යාපෘති, සංචාරක, අධ්‍යාපන, තොරතුරු තාක්ෂණ, ඉංජිනේරු ඉදිකිරීම් සහ සංස්කෘතික කටයුතු අමාත්‍යාංශය.

(රුපියල්)

ශීර්ෂය	වැඩ සටහන්/ ව්‍යාපෘති නාමය	2018 සත්‍ය රුපියල්	2019 ප්‍රතිලෝමීක ඇස්තමේන්තුව රුපියල්	2019 සත්‍ය රුපියල්	2020 ඇස්තමේන්තුව රුපියල්
පුනරාවර්තන වියදම්		11,201,495,935	12,333,376,587	12,163,956,670	13,012,465,900
610	ප්‍රධාන අමාත්‍ය හා උතුරු මැද පළාත් නීතිය හා සාමය, මුදල් හා ක්‍රම සම්පාදන, පළාත් පාලන, ග්‍රාමීය යටිතල පහසුකම් හා විශේෂ ව්‍යාපෘති, සංචාරක, අධ්‍යාපන, තොරතුරු තාක්ෂණ, ඉංජිනේරු ඉදිකිරීම් සහ සංස්කෘතික කටයුතු අමාත්‍යාංශය	200,182,980	256,619,580	226,437,060	200,742,900
611	පළාත් පාලන දෙපාර්තමේන්තුව	833,757,282	907,627,000	890,761,408	924,017,000
612	පළාත් අධ්‍යාපන දෙපාර්තමේන්තුව	10,148,335,301	11,143,982,007	11,026,231,248	11,868,788,000
613	පළාත් සංස්කෘතික දෙපාර්තමේන්තුව	19,220,372	25,148,000	20,526,954	18,918,000
මූලධන වියදම්		3,391,041,661	3,225,580,297	1,454,845,212	1,457,327,866
610	ප්‍රධාන අමාත්‍ය හා උතුරු මැද පළාත් නීතිය හා සාමය, මුදල් හා ක්‍රම සම්පාදන, පළාත් පාලන, ග්‍රාමීය යටිතල පහසුකම් හා විශේෂ ව්‍යාපෘති, සංචාරක, අධ්‍යාපන, තොරතුරු තාක්ෂණ, ඉංජිනේරු ඉදිකිරීම් සහ සංස්කෘතික කටයුතු අමාත්‍යාංශය	3,026,892,870	2,269,364,188	1,115,570,839	1,080,513,248
611	පළාත් පාලන දෙපාර්තමේන්තුව	127,907,313	699,216,109	287,395,006	289,499,618
612	පළාත් අධ්‍යාපන දෙපාර්තමේන්තුව	214,602,436	240,000,000	38,980,056	81,665,000
613	පළාත් සංස්කෘතික දෙපාර්තමේන්තුව	21,639,041	17,000,000	12,899,311	5,650,000
මුළු වියදම		14,592,537,596	15,558,956,884	13,618,801,883	14,469,793,766
610	ප්‍රධාන අමාත්‍ය හා උතුරු මැද පළාත් නීතිය හා සාමය, මුදල් හා ක්‍රම සම්පාදන, පළාත් පාලන, ග්‍රාමීය යටිතල පහසුකම් හා විශේෂ ව්‍යාපෘති, සංචාරක, අධ්‍යාපන, තොරතුරු තාක්ෂණ, ඉංජිනේරු ඉදිකිරීම් සහ සංස්කෘතික කටයුතු අමාත්‍යාංශය	3,227,075,851	2,525,983,768	1,342,007,900	1,281,256,148
611	පළාත් පාලන දෙපාර්තමේන්තුව	961,664,596	1,606,843,109	1,178,156,414	1,213,516,618
612	පළාත් අධ්‍යාපන දෙපාර්තමේන්තුව	10,362,937,737	11,383,982,007	11,065,211,304	11,950,453,000
613	පළාත් සංස්කෘතික දෙපාර්තමේන්තුව	40,859,413	42,148,000	33,426,265	24,568,000

උතුරු මැද පළාත් සභාව

ඇස්තමේන්තුව - 2020

අමාත්‍යාංශ වියදම් අනුව මූල්‍යකරණ සාරාංශය

ප්‍රධාන අමාත්‍ය හා උතුරු මැද පළාත් නීතිය හා සාමය, මුදල් හා ක්‍රම සම්පාදන, පළාත් පාලන, ග්‍රාමීය යටිතල පහසුකම් හා විශේෂ ව්‍යාපෘති, සංචාරක, අධ්‍යාපන, තොරතුරු තාක්ෂණ, ඉංජිනේරු ඉදිකිරීම් සහ සංස්කෘතික කටයුතු අමාත්‍යාංශය.

(රුපියල්)

ශීර්ෂය මූල්‍යකරණය	610	611	612	613	මුළු එකතුව
	(2020 වර්ෂයේ ඇස්තමේන්තුව සඳහා)	(2020 වර්ෂයේ ඇස්තමේන්තුව සඳහා)	(2020 වර්ෂයේ ඇස්තමේන්තුව සඳහා)	(2020 වර්ෂයේ ඇස්තමේන්තුව සඳහා)	
22 සාමූහික ප්‍රදාන	200,742,900	924,017,000	11,868,788,000	18,918,000	13,012,465,900
23 පළාත් සභා සංවර්ධන ප්‍රදාන	54,594,128	98,054	12,765,000	-	67,457,182
24 පළාත් නිවේදන සංවර්ධන ප්‍රදාන	202,679,183	259,670,702	23,900,000	5,650,000	491,899,885
25 ශ්‍රී ලංකා රජය / ලෝක බැංකුව	-	24,310,000	45,000,000	-	69,310,000
26 ශ්‍රී ලංකා රජය / ආසියානු සංවර්ධන බැංකු ආධාර	-	-	-	-	-
27 ශ්‍රී ලංකා රජය / ලෝක බැංකුව සහ ඕස්ට්‍රේලියානු ආධාර	-	-	-	-	-
28 ජපන් ජාත්‍යන්තර සහයෝගීතා බැංකු ආධාර	-	-	-	-	-
29 වෙනත් ආදායම්	-	-	-	-	-
30 වෙනත් ලැබීම්	25,014,062	3,039,012	-	-	28,053,074
31 එක්සත් ජාතීන්ගේ ජනගහන අරමුදල් ආධාර	-	-	-	-	-
32 එක්සත් ජාතීන්ගේ ළමා අරමුදල් ආධාර	-	-	-	-	-
33 රේඛීය අමාත්‍යාංශ හා දෙපාර්තමේන්තු ලැබීම්	798,225,875	2,381,850	-	-	800,607,725
34 රාජ්‍ය නොවන පාර්ශවයන්ගේ ලැබීම්	-	-	-	-	-
44 විශේෂ නීති සේවා වියදම්	-	-	-	-	-
මුළු එකතුව	1,281,256,148	1,213,516,618	11,950,453,000	24,568,000	14,469,793,766

ඇස්තමේන්තුව - 2020

ශීර්ෂය - 610 ප්‍රධාන අමාත්‍ය සහ උතුරු මැද පළාත් නීතිය හා සාමය, මුදල් හා ක්‍රම සම්පාදන,
පළාත් පාලන, ග්‍රාමීය යටිතල පහසුකම් හා විශේෂ ව්‍යාපෘති, සංචාරක, අධ්‍යාපන,
තොරතුරු තාක්ෂණ, ඉංජිනේරු ඉදිකිරීම් සහ සංස්කෘතික කටයුතු අමාත්‍යාංශය.

අන්තිකාරම් ගිණුම් සාරාංශය

අයිතමය	2018	2019	2019	2020
	සත්‍ය රුපියල්	ප්‍රතිශෝධිත ඇස්තමේන්තුව රුපියල්	සත්‍ය රුපියල්	ඇස්තමේන්තුව රුපියල්
පළාත් රාජ්‍ය නිලධාරීන්ට අන්තිකාරම් ගිණුම - 61001				
වියදමෙහි උපරිම සීමාව	6,001,058	6,500,000	6,499,980	4,500,000
ලැබීමේ අවම සීමාව	5,418,588	4,500,000	4,563,518	3,375,000
උපරිම හර ශේෂ සීමාව	14,472,345	17,000,000	16,521,912	18,000,000

වැඩසටහන් සහ ව්‍යාපෘති අනුව වියදම් සාරාංශය

වැඩසටහන්	වැඩසටහන් / ව්‍යාපෘති නාමය	2018	2019	2019	2020
		සත්‍ය රුපියල්	ප්‍රතිශෝධිත ඇස්තමේන්තුව රුපියල්	සත්‍ය රුපියල්	ඇස්තමේන්තුව රුපියල්
	සුනරාවර්ධන වියදම්	200,182,980	256,619,580	226,437,060	200,742,900
03	පළාත් සභා පරිපාලනය	171,939,980	215,782,936	185,608,183	172,019,500
	01. සාමාන්‍ය පරිපාලනය සහ ආයතනික සේවා (අමාත්‍යවරයා සහ කාර්ය මණ්ඩලය)	5,466,559	9,064,580	3,107,733	1,170,500
	02. සාමාන්‍ය පරිපාලනය සහ ආයතනික සේවා (අමාත්‍යාංශ කාර්ය මණ්ඩලය)	85,979,748	119,418,356	100,024,718	96,536,000
52	12. මුල් ළමාවිය සංවර්ධනය	80,493,673	87,300,000	82,475,731	74,313,000
	ප්‍රාදේශීය සංවර්ධනය	28,243,000	40,836,644	40,828,878	27,223,400
	04. සංවර්ධන	28,096,000	30,336,644	30,328,878	24,891,000
	08. සංස්කෘතික	-	10,500,000	10,500,000	1,500,000
	10. සංචාරක කටයුතු	147,000	-	-	832,400
80	ප්‍රාථමික අධ්‍යාපනය	-	-	-	1,500,000
	05. ප්‍රාථමික අධ්‍යාපන කටයුතු	-	-	-	1,500,000
	මූලධන වියදම්	3,026,892,870	2,269,364,188	1,115,570,839	1,080,513,248
03	පළාත් සභා පරිපාලනය	66,377,804	40,763,000	31,959,724	11,578,763
	01. සාමාන්‍ය පරිපාලනය සහ ආයතනික සේවා (අමාත්‍යවරයා සහ කාර්ය මණ්ඩලය)	-	-	-	-
	02. සාමාන්‍ය පරිපාලනය සහ ආයතනික සේවා (අමාත්‍යාංශ කාර්ය මණ්ඩලය)	37,451,810	32,763,000	28,147,675	9,888,763
52	12. මුල් ළමාවිය සංවර්ධනය	28,925,994	8,000,000	3,812,049	1,690,000
	ප්‍රාදේශීය සංවර්ධනය	695,826,900	506,530,139	306,126,353	132,322,665
	04. සංවර්ධන	372,589,896	250,019,369	155,747,079	40,570,465
	07. පළාත් පාලන සේවා	27,360,427	32,510,770	31,381,351	-
	08. සංස්කෘතික	31,363,191	20,000,000	9,955,350	16,790,453
	10. සංචාරක කටයුතු	255,498,261	179,000,000	94,612,683	65,893,157
	11. ග්‍රාමීය විදුලිය	9,015,125	25,000,000	14,429,890	9,068,590
60	පුද්ගල සංවර්ධනය	27,229,048	20,000,000	8,194,584	-
	13. පුද්ගල සංවර්ධන	27,229,048	20,000,000	8,194,584	-
80	ප්‍රාථමික අධ්‍යාපනය	249,211,126	244,886,376	114,111,273	86,335,997
	05. ප්‍රාථමික අධ්‍යාපන කටයුතු	249,211,126	244,886,376	114,111,273	86,335,997
81	ද්විතියික අධ්‍යාපනය	1,918,726,185	1,421,488,348	646,308,064	827,514,051
	06. ද්විතියික අධ්‍යාපන කටයුතු	1,918,726,185	1,421,488,348	646,308,064	827,514,051
88	අධ්‍යාපන සැලසුම් හා පාලන සේවා	69,521,808	35,696,325	8,870,842	22,761,772
	09. පාලන හා සේවා	69,521,808	35,696,325	8,870,842	22,761,772
	මුළු වියදම	3,227,075,851	2,525,983,768	1,342,007,900	1,281,256,148
03	පළාත් සභා පරිපාලනය	238,317,784	256,545,936	217,567,907	183,598,263
	01. සාමාන්‍ය පරිපාලනය සහ ආයතනික සේවා (අමාත්‍යවරයා සහ කාර්ය මණ්ඩලය)	5,466,559	9,064,580	3,107,733	1,170,500
	02. සාමාන්‍ය පරිපාලනය සහ ආයතනික සේවා (අමාත්‍යාංශ කාර්ය මණ්ඩලය)	123,431,558	152,181,356	128,172,393	106,424,763
52	12. මුල් ළමාවිය සංවර්ධනය	109,419,667	95,300,000	86,287,780	76,003,000
	ප්‍රාදේශීය සංවර්ධනය	724,069,900	547,366,783	346,955,231	159,546,065
	04. සංවර්ධන	400,685,896	280,356,013	186,075,957	65,461,465
	07. පළාත් පාලන සේවා	27,360,427	32,510,770	31,381,351	-
	08. සංස්කෘතික	31,363,191	30,500,000	20,455,350	18,290,453
	10. සංචාරක කටයුතු	255,645,261	179,000,000	94,612,683	66,725,557
	11. ග්‍රාමීය විදුලිය	9,015,125	25,000,000	14,429,890	9,068,590
60	පුද්ගල සංවර්ධනය	27,229,048	20,000,000	8,194,584	-
	13. පුද්ගල සංවර්ධන	27,229,048	20,000,000	8,194,584	-
80	ප්‍රාථමික අධ්‍යාපනය	249,211,126	244,886,376	114,111,273	87,835,997
	05. ප්‍රාථමික අධ්‍යාපන කටයුතු	249,211,126	244,886,376	114,111,273	87,835,997
81	ද්විතියික අධ්‍යාපනය	1,918,726,185	1,421,488,348	646,308,064	827,514,051
	06. ද්විතියික අධ්‍යාපන කටයුතු	1,918,726,185	1,421,488,348	646,308,064	827,514,051
88	අධ්‍යාපන සැලසුම් හා පාලන සේවා	69,521,808	35,696,325	8,870,842	22,761,772
	09. පාලන හා සේවා	69,521,808	35,696,325	8,870,842	22,761,772

ඇස්තමේන්තුව - 2020

ශීර්ෂය - 610 ප්‍රධාන අමාත්‍ය සහ උතුරු මැද පළාත් නීතිය හා සාමය, මුදල් හා ක්‍රම සම්පාදන, පළාත් පාලන, ග්‍රාමීය යටිතල පහසුකම් හා විශේෂ ව්‍යාපෘති, සංචාරක, අධ්‍යාපන, තොරතුරු තාක්ෂණ, ඉංජිනේරු ඉදිකිරීම් සහ සංස්කෘතික කටයුතු අමාත්‍යාංශය.

වැය විෂය කාණ්ඩය අනුව වියදම් සාරාංශය

වැය විෂය කාණ්ඩය	2018	2019	2019	2020
	සත්‍ය රුපියල්	ප්‍රතිශෝධිත ඇස්තමේන්තුව රුපියල්	සත්‍ය රුපියල්	ඇස්තමේන්තුව රුපියල්
පුනරාවර්තන වියදම්	200,182,980	256,619,580	226,437,060	200,742,900
පුද්ගල පඩිනඩි	50,634,691	54,011,200	53,191,613	50,402,000
ගමන් වියදම්	5,145,325	3,500,000	2,357,733	1,700,000
සැපයීම්	8,049,488	12,408,240	6,648,915	5,880,000
නඩත්තු වියදම්	5,285,285	4,653,356	3,437,777	3,792,400
සේවා	17,233,769	37,830,140	32,210,956	32,869,500
මාරුකිරීම්	113,834,423	144,166,644	128,582,417	106,099,000
වෙනත් පුනරාවර්තන වියදම්	-	50,000	7,650	-
මූලධන වියදම්	3,026,892,870	2,269,364,188	1,115,570,839	1,080,513,248
මූලධන වත්කම් පුනරුත්ථාපනය හා වැඩි දියුණු කිරීම	283,874,966	365,158,304	95,677,612	231,498,383
මූලධන වත්කම් අත්පත්කර ගැනීම	1,660,759,420	1,349,911,095	694,780,004	725,343,952
ප්‍රාග්ධන මාරු කිරීම්	4,266,414	8,500,000	1,475,195	32,391,117
ධාරිතා සංවර්ධනය	5,200	3,000,000	2,304,464	-
වෙනත් මූලධන වියදම්	1,077,986,870	542,794,789	321,333,564	91,279,796
මුළු වියදම	3,227,075,851	2,525,983,768	1,342,007,900	1,281,256,148

වැඩසටහනේ මූල්‍යකරණ පහවයන් අනුව වියදම් සාරාංශය

මූල්‍යකරණය	2018	2019	2019	2020
	සත්‍ය රුපියල්	ප්‍රතිශෝධිත ඇස්තමේන්තුව රුපියල්	සත්‍ය රුපියල්	ඇස්තමේන්තුව රුපියල්
විසර්ජන ප්‍රඥප්තිය				
22 සාමූහික ප්‍රදාන	200,182,980	256,619,580	226,437,060	200,742,900
23 පළාත් සහ සංවර්ධන ප්‍රදාන	484,152,488	260,000,000	144,187,680	54,594,128
24 පළාත් නිශ්චිත සංවර්ධන ප්‍රදාන	596,121,246	446,000,000	185,094,012	202,679,183
25 ශ්‍රී ලංකා රජය / ලෝක බැංකුව	-	-	-	-
26 ශ්‍රී ලංකා රජය / ආසියානු සංවර්ධන බැංකු ආධාර	-	-	-	-
27 ශ්‍රී ලංකා රජය / ලෝක බැංකුව සහ ඕස්ට්‍රේලියානු ආධාර	23,498,138	-	-	-
28 ජපන් ජාත්‍යන්තර සහයෝගිතා බැංකු ආධාර	-	-	-	-
30 වෙනත් ලැබීම්	23,807,004	125,605,000	111,793,073	25,014,062
33 රේඛීය අමාත්‍යාංශ හා දෙපාර්තමේන්තු ලැබීම්	1,899,313,995	1,437,759,188	674,496,075	798,225,875
34 වෙනත් පාර්ශවයන්ගෙන් ලැබීම්	-	-	-	-
44 විශේෂ නීති සේවා වියදම්	-	-	-	-
මුළු එකතුව	3,227,075,851	2,525,983,768	1,342,007,900	1,281,256,148

වැඩසටහන ක්‍රියාත්මක කිරීමේ නියුක්ත සේවක මණ්ඩල සාරාංශය

තත්ත්වය	2018	2019	2020
	සත්‍ය	ඇස්තමේන්තුව	ඇස්තමේන්තුව
කාණ්ඩය ඒ - ස්ථීර	8	7	6
කාණ්ඩය බී - ස්ථීර	-	2	-
- අනියම් /තාවකාලික	6	-	-
කාණ්ඩය සී - ස්ථීර	53	49	50
- අනියම් /තාවකාලික	6	-	-
කාණ්ඩය ඩී - ස්ථීර	21	16	14
- අනියම් /තාවකාලික	4	1	7
එකතුව	82	74	70
- ස්ථීර	16	1	7
- අනියම් /තාවකාලික	66	73	63
මුළු එකතුව	98	75	77

- ඇස්තමේන්තුව - 2020
 ශීර්ෂය - 610 ප්‍රධාන අමාත්‍ය සහ උතුරු මැද පළාත් නීතිය හා සාමය, මුදල් හා ක්‍රම සම්පාදන, පළාත් පාලන, ග්‍රාමීය යටිතල පහසුකම් හා විශේෂ ව්‍යාපෘති, සංචාරක, අධ්‍යාපන, තොරතුරු තාක්ෂණ, ඉංජිනේරු ඉදිකිරීම් සහ සංස්කෘතික කටයුතු අමාත්‍යාංශය.
 වැඩසටහන - 03 පළාත් සහ පරිපාලනය
 ව්‍යාපෘතිය - 01 සාමාන්‍ය පරිපාලනය සහ ආයතනික සේවා (අමාත්‍යවරයා සහ කාර්ය මණ්ඩලය)

වැය විෂයය	ලේඛන අංකය	වැය විෂයය කාණ්ඩය/ නාමය	2018 සත්‍ය රුපියල්	2019 ප්‍රතිශෝධිත ඇස්තමේන්තුව රුපියල්	2019 සත්‍ය රුපියල්	2020 ඇස්තමේන්තුව රුපියල්
		සුනරාවර්තන වියදම	5,466,559	9,064,580	3,107,733	1,170,500
		පුද්ගල පඩිනඩි	3,439,361	592,000	368,576	-
1001	22	වැටුප් හා වෙනත්	-	367,000	229,504	
	44	(i) වැටුප් හා වෙනත්	-	-	-	
1002	22	අතිකාල හා නිවාඩු දින වැටුප්	-	48,000	-	
1003	22	වෙනත් දීමනා	3,439,361	177,000	139,072	
	44	(x) වෙනත් දීමනා				
		ගමන් වියදම්	-	500,000	-	-
1101	22	දේශීය		500,000	-	
1102	22	විදේශීය				
		සැපයීම්	-	1,622,860	44,370	-
1201	22	ලිපිලිපි හා කාර්යාලීය අවශ්‍යතා		782,860	44,370	
1202	22	ඉන්ධන සහ ලිහිසි තෙල්		-	-	
1203	22	ආහාරපාන හා නිල ඇඳුම්		365,000	-	
1205	22	වෙනත්				
	22	(i) පුවත්පත් සැපයුම		225,000	-	
	22	(iii) සනීපාරක්ෂක ද්‍රව්‍ය		150,000	-	
	22	(xv) වෙනත්		100,000	-	
1206	22	යාන්ත්‍රික හා විදුලි භාණ්ඩ		-	-	
		නඩත්තු වියදම්	592,338	670,000	-	-
1301	22	වාහන	592,338	70,000	-	
1302	22	යන්ත්‍ර හා යන්ත්‍රෝපකරණ		500,000	-	
1303	22	ගොඩනැගිලි සහ ඉදිකිරීම්- (i) නිල නිවාස නඩත්තුව		-	-	
1304	22	වෙනත්		100,000	-	
1305	22	යටිතල පහසුකම් වත්කම්		-	-	
		සේවා	1,434,860	5,679,720	2,694,787	1,170,500
1401	22	ප්‍රවාහන		-	-	
1402	22	තැපැල් හා සන්නිවේදන ▲	374,063	1,250,000	291,823	275,500
1403	22	විදුලිය හා ජලය ▲	315,969	1,200,000	374,881	290,000
1404	22	බදු කුලී සහ පළාත් පාලන ආයතන බදු		10,000	-	
1409	22	වෙනත්				
	22	(ii) අධීක්ෂණ මන්ත්‍රී දීමනා		504,000	-	
	22	(iv) ආරක්ෂක සේවා	744,829	812,140	741,133	
	22	(xxxiii) රක්ෂණ ගාස්තු		1,287,031	1,286,951	575,000
	22	(xLi) උත්සව, රැස්වීම් හා වැඩසටහන්		516,549	-	
	22	(Lv) වෙනත්		100,000	-	30,000

පුද්ගල පඩිනඩි ප්‍රතිපාදන ඉතිරිවීම් අනෙකුත් සුනරාවර්තන වැය විෂයයන්ට මාරු කිරීමට ඉඩ දෙනු නොලැබේ

▲ මෙම ප්‍රතිපාදනය තුළ අයවැය සහය සේවා යටතේ ලබාදුන් ප්‍රතිපාදනයද ඇතුළත්ව ඇත.

අතුරු සම්මත ගිණුම්වල එක් එක් වැය විෂයයන්හි සම්පූර්ණ ප්‍රතිපාදනය හෝ ඉන් කොටසක් ඉහත වැය විෂයයන්හි ප්‍රතිපාදනය තුළ ඇතුළත්ව ඇත.

- ඇස්තමේන්තුව - 2020
 ශීර්ෂය - 610 ප්‍රධාන අමාත්‍ය සහ උතුරු මැද පළාත් නීතිය හා සාමය, මුදල් හා ක්‍රම සම්පාදන, පළාත් පාලන, ග්‍රාමීය යටිතල පහසුකම් හා විශේෂ ව්‍යාපෘති, සංචාරක, අධ්‍යාපන, තොරතුරු තාක්ෂණ, ඉංජිනේරු ඉදිකිරීම් සහ සංස්කෘතික කටයුතු අමාත්‍යාංශය.
 වැඩසටහන - 03 පළාත් සභා පරිපාලනය
 ව්‍යාපෘතිය - 01 සාමාන්‍ය පරිපාලනය සහ ආයතනික සේවා (අමාත්‍යවරයා සහ කාර්ය මණ්ඩලය)

වැය විෂයය	අංශය	වැය විෂයය කාණ්ඩය/ නාමය	2018 සත්‍ය රුපියල්	2019 ප්‍රතිශෝධිත ඇස්තමේන්තුව රුපියල්	2019 සත්‍ය රුපියල්	2020 ඇස්තමේන්තුව රුපියල්
		මූලධන වියදම්	-	-	-	-
		මූලධන වත්කම් පුනරුත්ථාපනය හා වැඩි දියුණු කිරීම	-	-	-	-
2001	23	ගොඩනැගිලි සහ ඉදිකිරීම්				
2004	23	වෙනත්	-	-	-	
		මූලධන වත්කම් අත්පත් කර ගැනීම	-	-	-	-
2101	23	වාහන				
2102	23	ශාභ හාණ්ඩ සහ කාර්යාල උපකරණ				
2103	23	යන්ත්‍ර හා යන්ත්‍රෝපකරණ	-	-	-	
2106	23	වෙනත්	-	-	-	
		ව්‍යාපෘතියේ මුළු වියදම	5,466,559	9,064,580	3,107,733	1,170,500

ව්‍යාපෘතියේ මූල්‍යකරණ ප්‍රභවයන් අනුව වියදම් සාරාංශය

මූල්‍යකරණය	2018 සත්‍ය රුපියල්	2019 ප්‍රතිශෝධිත ඇස්තමේන්තුව රුපියල්	2019 සත්‍ය රුපියල්	2020 ඇස්තමේන්තුව රුපියල්
විසර්ජන ප්‍රභවය				
22 සාමූහික ප්‍රදාන	5,466,559	9,064,580	3,107,733	1,170,500
23 පළාත් සභා සංවර්ධන ප්‍රදාන	-	-	-	-
24 පළාත් නිශ්චිත සංවර්ධන ප්‍රදාන	-	-	-	-
25 ශ්‍රී ලංකා රජය / ලෝක බැංකුව	-	-	-	-
30 වෙනත් ලැබීම්				
44 විශේෂ නීති සේවා වියදම්	-	-	-	-
මුළු එකතුව	5,466,559	9,064,580	3,107,733	1,170,500

ව්‍යාපෘතිය ක්‍රියාත්මක කිරීමේ නියුක්ත සේවක මණ්ඩල සාරාංශය

තත්ත්වය	2018 සත්‍ය	2019 ඇස්තමේන්තුව	2020 ඇස්තමේන්තුව
කාණ්ඩය ඒ - ස්ථිර	1	-	
කාණ්ඩය බී - ස්ථිර	-	-	
- අනියම් /තාවකාලික	6	-	
කාණ්ඩය සී - ස්ථිර	-	-	
- අනියම් /තාවකාලික	6	-	
කාණ්ඩය ඩී - ස්ථිර	5	-	
- අනියම් /තාවකාලික	4	1	6
එකතුව - ස්ථිර	6	-	-
- අනියම් /තාවකාලික	16	1	6
මුළු එකතුව	22	1	6

- ඇස්තමේන්තුව - 2020
 ශීර්ෂය - 610 ප්‍රධාන අමාත්‍ය සහ උතුරු මැද පළාත් නීතිය හා සාමය, මුදල් හා ක්‍රම සම්පාදන, පළාත් පාලන, ග්‍රාමීය යටිතල පහසුකම් හා විශේෂ ව්‍යාපෘති, සංචාරක, අධ්‍යාපන, තොරතුරු තාක්ෂණ, ඉංජිනේරු ඉදිකිරීම් සහ සංස්කෘතික කටයුතු අමාත්‍යාංශය.
 වැඩසටහන - 03 පළාත් සහ පරිපාලනය
 ව්‍යාපෘතිය - 02 සාමාන්‍ය පරිපාලනය සහ ආයතනික සේවා (අමාත්‍යාංශ කාර්ය මණ්ඩලය)

වැය විෂයය	අංශ	වැය විෂයය කාර්ය/ නාමය	2018 සත්‍ය රුපියල්	2019 ප්‍රතිශෝධිත ඇස්තමේන්තුව රුපියල්	2019 සත්‍ය රුපියල්	2020 ඇස්තමේන්තුව රුපියල්
		පුනරාවර්තන වියදම	85,979,748	119,418,356	100,024,718	96,536,000
		පුද්ගල පඩිනඩි	47,195,330	53,419,200	52,823,037	50,402,000
1001	22	වැටුප් හා වෙනත්	26,744,379	32,842,000	32,246,159	35,262,000
1002	22	අතිකාල හා නිවාඩු දින වැටුප්	9,146,674	9,169,000	9,168,719	4,900,000
1003	22	වෙනත් දීමනා	11,304,277	11,408,200	11,408,159	10,240,000
		ගමන් වියදම්	5,145,325	3,000,000	2,357,733	1,700,000
1101	22	දේශීය	1,575,139	3,000,000	2,357,733	1,700,000
1102	22	විදේශීය Δ	3,570,186	-	-	-
		සැපයීම	8,049,488	10,785,380	6,604,545	5,880,000
1201	22	ලිපිද්‍රව්‍ය හා කාර්යාලීය අවශ්‍යතා	3,334,393	3,785,380	2,362,797	1,000,000
1202	22	ඉන්ධන සහ ලිහිසි තෙල්	4,258,699	5,700,000	3,830,905	2,900,000
1203	22	ආහාරපාන හා නිල ඇඳුම්	343,191	800,000	262,254	300,000
1205	22	වෙනත්				
		(i) පුවත්පත් සැපයුම	75,620	100,000	92,250	80,000
		(ii) පරිභෝජන ද්‍රව්‍ය		200,000	9,800	100,000
		(iii) සනීපාරක්ෂක ද්‍රව්‍ය		100,000	6,390	30,000
		(viii) පුස්තකාල පොත් මිලදී ගැනීම				1,420,000
		(xv) වෙනත්	37,585	100,000	40,149	
1206	22	යාන්ත්‍රික හා විදුලි භාණ්ඩ		-	-	50,000
		නඩත්තු වියදම්	4,692,947	3,983,356	3,437,777	2,960,000
1301	22	වාහන	4,028,292	2,963,356	2,556,095	2,400,000
1302	22	යන්ත්‍ර හා යන්ත්‍රෝපකරණ	623,257	320,000	303,350	200,000
1303	22	ගොඩනැගිලි සහ ඉදිකිරීම්				
		(i) නිල නිවාස නඩත්තුව	-	500,000	438,260	300,000
1304	22	වෙනත්				
		(ii) වෙනත් නඩත්තු	41,398	200,000	140,072	60,000
		සේවා	15,651,909	32,150,420	29,516,169	30,199,000
1401	22	ප්‍රවාහන	1,500	-	-	1,400,000
1402	22	තැපැල් හා සන්නිවේදන ▲	9,388,895	10,700,000	10,046,183	8,670,000
1403	22	විදුලිය හා ජලය	720,721	850,000	682,583	580,000
1404	22	බදු කුලී සහ පළාත් පාලන ආයතන බදු	-	120,000	-	20,000
1408	22	මෙහෙයුම් කල්බදු ක්‍රමය යටතේ වාරික	-	15,000,000	14,846,714	13,780,000
1409	22	වෙනත්				
		(iv) ආරක්ෂක සේවා	2,711,059	1,700,000	1,189,363	2,424,000
		(xvi) කාර්යාල නිලධාරීන්ගේ පුහුණු දීමනා	99,910	80,000	8,400	5,000
		(xx) මූලධන වියදම් හා සම්බන්ධිත පුනරාවර්තන වියදම්	35,000	300,000	271,700	100,000
		(xxiv) පුහුණු දීමනා		20,000	16,200	20,000
		(xxxii) පුවත්පත් දැන්වීම්/ ගැසට් නිවේදන පල කිරීමේ ශාස්ත්‍ර	1,373,991	1,070,420	1,070,420	800,000
		(xxxiii) රක්ෂණ ශාස්ත්‍ර		280,000	121,641	200,000
		(xxxvi) සම්මුඛ පරීක්ෂණ දීමනා		400,000	-	90,000
		(xxxix) සේවක වන්දි	300,000			
		(xLi) උත්සව, රැස්වීම් හා වැඩසටහන්	679,135	600,000	588,976	70,000
		(xLiii) වැඩමුළු, සම්මන්ත්‍රණ හා පුහුණු වැඩසටහන්	209,700	300,000	233,004	80,000
		(xLiv) සේවා ගිවිසුම්		200,000	-	1,500,000
		(xLix) විනය පරීක්ෂණ ශාස්ත්‍ර ▲		430,000	429,485	400,000
		(Lv) වෙනත්	131,997	100,000	11,500	60,000
		මාරු කිරීම්	5,244,749	16,030,000	5,277,808	5,395,000
1504	22	සංවර්ධන සහනාධාර				
		(xv) පුස්තකාල සේවා මණ්ඩලය #	4,640,886	5,170,000	4,742,155	4,795,000
1506	22	රාජ්‍ය සේවකයින් සඳහා දේපළ ණය පොලී	603,863	860,000	535,653	600,000
1509	22	ප්‍රදාන				
		(v) ප්‍රධාන අමාත්‍ය අරමුදල	-	10,000,000	-	-
		වෙනත් පුනරාවර්තන වියදම්	-	50,000	7,650	-
1701	22	පාඩු හා කපාහැරීම්		50,000	7,650	

පුස්තකාල සේවා මණ්ඩලය
 කාර්ය මණ්ඩල වැටුප් 4,072,000
 වෙනත් පුනරාවර්තන වියදම් 723,000
4,795,000

Δ ප්‍රධාන ලේකම්ගේ පූර්ව අනුමැතියකින් තොරව වියදම් දැරීමට නොහැකිය
 පුද්ගල පඩිනඩි ප්‍රතිපාදන ඉතිරිවීම් අනෙකුත් පුනරාවර්තන වැය විෂයයන්ට මාරු කිරීමට ඉඩ දෙනු නොලැබේ
 ▲ මෙම ප්‍රතිපාදනය තුළ අයවැය සහය සේවා යටතේ ලබාදුන් ප්‍රතිපාදනයද ඇතුළත් ව ඇත.
 අතුරු සම්මත ගිණුම්වල එක් එක් වැය විෂයන්හි සම්පූර්ණ ප්‍රතිපාදනය හෝ ඉන් කොටසක් ඉහත වැය විෂයන්හි ප්‍රතිපාදනය තුළ ඇතුළත් ව ඇත.

- ඇස්තමේන්තුව - 2020
 ශීර්ෂය - 610 ප්‍රධාන අමාත්‍ය සහ උතුරු මැද පළාත් නීතිය හා සාමය, මුදල් හා ක්‍රම සම්පාදන, පළාත් පාලන, ග්‍රාමීය යටිතල පහසුකම් හා විශේෂ ව්‍යාපෘති, සංචාරක, අධ්‍යාපන, තොරතුරු තාක්ෂණ, ඉංජිනේරු ඉදිකිරීම් සහ සංස්කෘතික කටයුතු අමාත්‍යාංශය.
- වැඩසටහන - 03 පළාත් සභා පරිපාලනය
 ව්‍යාපෘතිය - 02 සාමාන්‍ය පරිපාලනය සහ ආයතනික සේවා (අමාත්‍යාංශ කාර්ය මණ්ඩලය)

වැය විෂයය	ආශ්‍රිත වර්ෂය	වැය විෂයය කාණ්ඩය/ නාමය	2018 සත්‍ය රුපියල්	2019 ප්‍රතිශෝධිත ඇස්තමේන්තුව රුපියල්	2019 සත්‍ය රුපියල්	2020 ඇස්තමේන්තුව රුපියල්
		මූලධන වියදම්	37,451,810	32,763,000	28,147,675	9,888,763
		මූලධන වත්කම් පුනරුත්ථාපනය හා වැඩි දියුණු කිරීම	700,000	2,587,647	2,343,873	-
2001	30	ගොඩනැගිලි සහ ඉදිකිරීම්				
2003	23	(i) නිල නිවාස අළුත්වැඩියාව		2,000,000	2,000,000	
2004	23	වෙනත් මූලධන වත්කම්	700,000	587,647	343,873	
		මූලධන වත්කම් අත්පත් කර ගැනීම	23,660,527	17,601,563	16,032,174	9,888,763
2102	23	ගෘහභාණ්ඩ සහ කාර්යාලීය උපකරණ				
	23	(i) අමාත්‍යාංශ කාර්යාලීය සඳහා ගෘහ භාණ්ඩ හා කාර්යාලීය භාණ්ඩ මිලදී ගැනීම ▲	1,119,440	4,294,327	4,180,547	636,000
	23	(ii) පුස්තකාල සේවා මණ්ඩලය සඳහා ගෘහ භාණ්ඩ හා කාර්යාලීය භාණ්ඩ මිලදී ගැනීම	4,210,791	743,400	743,400	1,700,000
2103	23	යන්ත්‍ර හා යන්ත්‍රෝපකරණ	142,150			
2104	23	ගොඩනැගිලි සහ ඉදිකිරීම්				
	23	(i) පොතුරු නිල නිවාස ඉදිකිරීම	17,420,352	5,712,353	4,269,901	552,763
	23	(ii) තඹුන්තේගම නගරයේ අංග සම්පූර්ණ පුස්තකාලයක් ඉදිකිරීම		6,851,483	6,838,326	5,000,000
2106	23	(iv) මැදවව්විය ආර්ථික මධ්‍යස්ථානය ඉදිකිරීම				2,000,000
	23	වෙනත්	767,795			
		ප්‍රාග්ධන මාරු කිරීම්	-	500,000	492,640	-
2202	23	සංවර්ධන සහයන්				
	23	(i) මැදවව්විය ආර්ථික මධ්‍යස්ථානය		500,000	492,640	
2401	23	ධාරිතා සංවර්ධනය	5,200	-	-	-
	23	දැනුම වර්ධනය හා ආයතනික සංවර්ධනය	5,200			
		වෙනත් මූලධන වියදම්	13,086,083	12,073,790	9,278,988	-
2502	23	ආයෝජන				
	23	(xxi) පුස්තකාල සංවර්ධනය	12,254,874	7,310,790	4,782,268	
2505	30	(xxix) රජරට පොත් වසන්තය		4,763,000	4,496,720	
	23	වෙනත්	831,209			
		ව්‍යාපෘතියේ මුළු වියදම	123,431,558	152,181,356	128,172,393	106,424,763

▲ මෙම ප්‍රතිපාදනය කුල අයවැය සහය සේවා යටතේ ලබාදුන් ප්‍රතිපාදනයද ඇතුළත්ව ඇත.

ඇස්තමේන්තුව - 2020

ශීර්ෂය - 610 ප්‍රධාන අමාත්‍ය සහ උතුරු මැද පළාත් නීතිය හා සාමය, මුදල් හා ක්‍රම සම්පාදන, පළාත් පාලන, ග්‍රාමීය යටිතල පහසුකම් හා විශේෂ ව්‍යාපෘති, සංචාරක, අධ්‍යාපන, තොරතුරු තාක්ෂණ, ඉංජිනේරු ඉදිකිරීම් සහ සංස්කෘතික කටයුතු අමාත්‍යාංශය.

ව්‍යාපෘතියේ මූල්‍යකරණ ප්‍රභවයන් අනුව වියදම් සාරාංශය

මූල්‍යකරණය	2018	2019	2019	2020
	සත්‍ය රුපියල්	ප්‍රතිශෝධිත ඇස්තමේන්තුව රුපියල්	සත්‍ය රුපියල්	ඇස්තමේන්තුව රුපියල්
විසර්ජන ප්‍රභේදන				
22 සාමූහික ප්‍රදාන	85,979,748	119,418,356	100,024,718	96,536,000
23 පළාත් සහ සංවර්ධන ප්‍රදාන	37,451,810	26,000,000	21,650,955	9,888,763
24 පළාත් නිශ්චිත සංවර්ධන ප්‍රදාන	-	-	-	-
25 ශ්‍රී ලංකා රජය / ලෝක බැංකුව	-	-	-	-
26 ශ්‍රී ලංකා රජය / ආසියානු සංවර්ධන බැංකු ආධාර	-	-	-	-
27 ශ්‍රී ලංකා රජය / ලෝක බැංකුව සහ ඕස්ට්‍රේලියානු ආධාර	-	-	-	-
28 ජපන් ජාත්‍යන්තර සහයෝගිතා බැංකු ආධාර	-	-	-	-
30 වෙනත් ලැබීම්	-	6,763,000	6,496,720	-
මුළු එකතුව	123,431,558	152,181,356	128,172,393	106,424,763

ව්‍යාපෘතිය ක්‍රියාත්මක කිරීමේ නියුක්ත සේවක මණ්ඩල සාරාංශය

තත්ත්වය	2018	2019	2020
	සත්‍ය	ඇස්තමේන්තුව	ඇස්තමේන්තුව
කාණ්ඩය ඒ - ස්ථීර	7	7	6
කාණ්ඩය බී - ස්ථීර	-	2	-
කාණ්ඩය සී - අනියම් /තාවකාලික	-	-	-
කාණ්ඩය ඩී - ස්ථීර	53	49	50
කාණ්ඩය ඩී - අනියම් /තාවකාලික	-	-	-
කාණ්ඩය ඩී - ස්ථීර	16	16	14
කාණ්ඩය ඩී - අනියම් /තාවකාලික	-	-	1
එකතුව - ස්ථීර	76	74	70
එකතුව - අනියම් /තාවකාලික	-	-	1
මුළු එකතුව	76	74	71

- ඇස්තමේන්තුව - 2020
 ශීර්ෂය - 610 ප්‍රධාන අමාත්‍ය සහ උතුරු මැද පළාත් නීතිය හා සාමය, මුදල් හා ක්‍රම සම්පාදන, පළාත් පාලන, ග්‍රාමීය යටිතල පහසුකම් හා විශේෂ ව්‍යාපෘති, සංචාරක, අධ්‍යාපන, තොරතුරු තාක්ෂණ, ඉංජිනේරු ඉදිකිරීම් සහ සංස්කෘතික කටයුතු අමාත්‍යාංශය.
 වැඩසටහන - 03 පළාත් සභා පරිපාලනය
 ව්‍යාපෘතිය - 12 මුල් ළමාවිය සංවර්ධනය

වැය විෂයය	අංශුවේ නම	වැය විෂයය කාණ්ඩය/ නාමය	2018 සත්‍ය රුපියල්	2019 ප්‍රතිශෝධිත ඇස්තමේන්තුව රුපියල්	2019 සත්‍ය රුපියල්	2020 ඇස්තමේන්තුව රුපියල්
1504	22	පුනරාවර්තන වියදම	80,493,673	87,300,000	82,475,731	74,313,000
		මාරු කිරීම්	80,493,673	87,300,000	82,475,731	74,313,000
1509	22	සංවර්ධන සහනාධාර (ix) මුල් ළමාවිය සංවර්ධන අධිකාරිය # ප්‍රදාන (iv) මුල් ළමාවිය සංවර්ධන අරමුදල	78,993,673	85,800,000	82,475,731	74,313,000
			1,500,000	1,500,000	-	

මුල් ළමාවිය සංවර්ධන අධිකාරිය

කාර්ය මණ්ඩල වැටුප්	17,355,000
පෙර පාසල් පාලිකා දීමනා	53,006,000
වෙනත් පුනරාවර්තන වියදම්	3,822,000
සනීපාරක්ෂක ද්‍රව්‍ය	130,000
මුළු	74,313,000

අතුරු සම්මත ගිණුම්වල එක් එක් වැය විෂයන්හි සම්පූර්ණ ප්‍රතිපාදනය හෝ ඉන් කොටසක් ඉහත වැය විෂයන්හි ප්‍රතිපාදනය තුළ ඇතුළත්ව ඇත.

- ඇස්තමේන්තුව - 2020
 ශීර්ෂය - 610 ප්‍රධාන අමාත්‍ය සහ උතුරු මැද පළාත් නීතිය හා සාමය, මුදල් හා ක්‍රම සම්පාදන, පළාත් පාලන, ග්‍රාමීය යටිතල පහසුකම් හා විශේෂ ව්‍යාපෘති, සංචාරක, අධ්‍යාපන, තොරතුරු තාක්ෂණ, ඉංජිනේරු ඉදිකිරීම් සහ සංස්කෘතික කටයුතු අමාත්‍යාංශය.
 වැඩසටහන - 03 පළාත් සභා පරිපාලනය
 ව්‍යාපෘතිය - 12 මුල් ළමාවිය සංවර්ධනය

වැය විෂයය	අංශුවේ නම	වැය විෂයය කාණ්ඩය/ නාමය	2018 සත්‍ය රුපියල්	2019 ප්‍රතිශෝධිත ඇස්තමේන්තුව රුපියල්	2019 සත්‍ය රුපියල්	2020 ඇස්තමේන්තුව රුපියල්
2104	23	මූලධන වියදම්	28,925,994	8,000,000	3,812,049	1,690,000
		මූලධන වත්කම් අත්පත් කර ගැනීම	-	5,000,000	1,507,585	-
		ගොඩනැගිලි සහ ඉදිකිරීම් (i) පෙර පාසල් නව කාර්යාල පරිශ්‍රය හා සම්පත් මධ්‍යස්ථානය ඉදිකිරීම		5,000,000	1,507,585	
2201	23	ප්‍රාග්ධන මාරු කිරීම් රාජ්‍ය ආයතන (i) පෙර පාසල් සඳහා සනීපාරක්ෂක උපකරණ				1,690,000
2401	24	ධාරිතා සංවර්ධනය දැනුම වර්ධනය හා ආයතනික සංවර්ධනය (ii) පෙර පාසල් ඩිප්ලෝමා පාඨමාලාව - ii වන අදියර		2,000,000	2,000,000	
	24	(ii) පෙර පාසල් ගුරුවරුන් සඳහා පරීක්ෂණ පැවැත්වීම හා සහතිකපත්‍ර විභාග පැවැත්වීම		1,000,000	304,464	
		වෙනත් මූලධන වියදම්	28,925,994	-	-	-
2502	23	ආයෝජන (xxiii) පෙර පාසල් සංවර්ධනය	26,846,431			
	23	(xxviii) පෙර පාසල් සම්පත් මධ්‍යස්ථාන සංවර්ධනය	2,079,562			
		ව්‍යාපෘතියේ මුළු වියදම්	109,419,667	95,300,000	86,287,780	76,003,000

ව්‍යාපෘතියේ මූල්‍යකරණ ප්‍රභවයන් අනුව වියදම් සාරාංශය

මූල්‍යකරණය	2018 සත්‍ය රුපියල්	2019 ප්‍රතිශෝධිත ඇස්තමේන්තුව රුපියල්	2019 සත්‍ය රුපියල්	2020 ඇස්තමේන්තුව රුපියල්
විසර්ජන ප්‍රඥප්තිය				
22 සාමූහික ප්‍රදාන	80,493,673	87,300,000	82,475,731	74,313,000
23 පළාත් සභා සංවර්ධන ප්‍රදාන	28,925,994	5,000,000	1,507,585	1,690,000
24 පළාත් නියමිත සංවර්ධන ප්‍රදාන	-	3,000,000	2,304,464	-
25 ශ්‍රී ලංකා රජය / ලෝක බැංකුව	-	-	-	-
30 වෙනත් ලැබීම්	-	-	-	-
මුළු එකතුව	109,419,667	95,300,000	86,287,780	76,003,000

- ඇස්තමේන්තුව - 2020
 ශීර්ෂය - 610 ප්‍රධාන අමාත්‍ය සහ උතුරු මැද පළාත් නීතිය හා සාමය, මුදල් හා ක්‍රම සම්පාදන, පළාත් පාලන, ග්‍රාමීය යටිතල පහසුකම් හා විශේෂ ව්‍යාපෘති, සංචාරක, අධ්‍යාපන, තොරතුරු තාක්ෂණ, ඉංජිනේරු ඉදිකිරීම් සහ සංස්කෘතික කටයුතු අමාත්‍යාංශය.
 වැඩසටහන - 52 ප්‍රාදේශීය සංවර්ධනය
 ව්‍යාපෘතිය - 04 සංවර්ධන

වැය විෂයය	අංශය	වැය විෂයය කාණ්ඩය/ නාමය	2018 සත්‍ය රුපියල්	2019 ප්‍රතිශෝධිත ඇස්තමේන්තුව රුපියල්	2019 සත්‍ය රුපියල්	2020 ඇස්තමේන්තුව රුපියල්
1504	22	සුනරාවර්ධන වියදම	28,096,000	30,336,644	30,328,878	24,891,000
		මාරු කිරීම්	28,096,000	30,336,644	30,328,878	24,891,000
		සංවර්ධන සහනාධාර (xi) සංවර්ධන නිර්මාණ හා යන්ත්‍රෝපකරණ ඒජන්සිය	28,096,000	30,336,644	30,328,878	24,891,000

අතුරු සම්මත ගිණුම්වල එක් එක් වැය විෂයන්හි සම්පූර්ණ ප්‍රතිපාදනය හෝ ඉන් කොටසක් ඉහත වැය විෂයන්හි ප්‍රතිපාදනය තුළ ඇතුළත්ව ඇත.

- ඇස්තමේන්තුව - 2020
 ශීර්ෂය - 610 ප්‍රධාන අමාත්‍ය සහ උතුරු මැද පළාත් නීතිය හා සාමය, මුදල් හා ක්‍රම සම්පාදන, පළාත් පාලන, ග්‍රාමීය යටිතල පහසුකම් හා විශේෂ ව්‍යාපෘති, සංචාරක, අධ්‍යාපන, තොරතුරු තාක්ෂණ, ඉංජිනේරු ඉදිකිරීම් සහ සංස්කෘතික කටයුතු අමාත්‍යාංශය.
 වැඩසටහන - 52 ප්‍රාදේශීය සංවර්ධනය
 ව්‍යාපෘතිය - 04 සංවර්ධන

වැය විෂයය	අංශය	වැය විෂයය කාණ්ඩය/ නාමය	2018 සත්‍ය රුපියල්	2019 ප්‍රතිශෝධිත ඇස්තමේන්තුව රුපියල්	2019 සත්‍ය රුපියල්	2020 ඇස්තමේන්තුව රුපියල්
2104	33	මූලධන වියදම්	372,589,896	250,019,369	155,747,079	40,570,465
		මූලධන වත්කම් අත්පත් කර ගැනීම	167,469,861	74,530,139	74,530,139	-
2202	23	ගොඩනැගිලි සහ ඉදිකිරීම් (ii) තමන්කඩුව ප්‍රාදේශීය සභාවේ සාප්පු සංකීර්ණය සංවර්ධනය	167,469,861	74,530,139	74,530,139	
		ප්‍රාග්ධන මාරු කිරීම්	4,266,414	8,000,000	982,555	-
2502	23	සංවර්ධන සහයන් (i) සංවර්ධන නිර්මාණ හා යන්ත්‍රෝපකරණ ඒජන්සිය	4,266,414	8,000,000	982,555	
		වෙනත් මූලධන වියදම්	200,853,621	167,489,230	80,234,385	40,570,465
		ආයෝජන (iii) ග්‍රාමීය ප්‍රදේශවල තොරතුරු තාක්ෂණය ප්‍රවර්ධන කිරීම		2,996,199	2,261,310	
		(xv) ප්‍රාදේශීය සංවර්ධනය	939,825			
		(xix) ග්‍රාමීය යටිතල පහසුකම්	37,793,408	4,493,031	993,030	
		(xxi) ග්‍රාමීය යටිතල පහසුකම්	3,220,426			
		(xLii) ප්‍රාදේශීය සංවර්ධනය	22,689,770			
(xLiii) ප්‍රාදේශීය සංවර්ධනය	4,664,356					
(xLviii) මින්නේරිය පංචකර්ම මධ්‍යස්ථානය	16,557,857					
(xLix) විශේෂ මාර්ග සංවර්ධන ව්‍යාපෘතිය ●	114,987,980	160,000,000	76,980,045	40,570,465		
ව්‍යාපෘතියේ මුළු වියදම			400,685,896	280,356,013	186,075,957	65,461,465

● මෙම ප්‍රතිපාදනය තුළ 2019 වර්ෂයේ අතැති බිල් සඳහා ලබාදුන් ප්‍රතිපාදනයද ඇතුළත්ව ඇත .

ව්‍යාපෘතියේ මූල්‍යකරණ ප්‍රභවයන් අනුව වියදම් සාරාංශය

මූල්‍යකරණය	2018 සත්‍ය රුපියල්	2019 ප්‍රතිශෝධිත ඇස්තමේන්තුව රුපියල්	2019 සත්‍ය රුපියල්	2020 ඇස්තමේන්තුව රුපියල්
විසර්ජන ප්‍රඥප්තිය				
22 සාමූහික ප්‍රදාන	28,096,000	30,336,644	30,328,878	24,891,000
23 පළාත් සභා සංවර්ධන ප්‍රදාන	174,545,483	175,489,230	81,216,940	40,570,465
24 පළාත් නිශ්චිත සංවර්ධන ප්‍රදාන	22,689,770	-	-	-
30 වෙනත් ලැබීම්	7,884,782	-	-	-
33 රේඛීය අමාත්‍යාංශ හා දෙපාර්තමේන්තු ලැබීම්	167,469,861	74,530,139	74,530,139	-
මුළු එකතුව	400,685,896	280,356,013	186,075,957	65,461,465

- ඇස්තමේන්තුව - 2020
 ශීර්ෂය - 610 ප්‍රධාන අමාත්‍ය සහ උතුරු මැද පළාත් නීතිය හා සාමය, මුදල් හා ක්‍රම සම්පාදන, පළාත් පාලන, ග්‍රාමීය යටිතල පහසුකම් හා විශේෂ ව්‍යාපෘති, සංචාරක, අධ්‍යාපන, තොරතුරු තාක්ෂණ, ඉංජිනේරු ඉදිකිරීම් සහ සංස්කෘතික කටයුතු අමාත්‍යාංශය.
 වැඩසටහන - 52 ප්‍රාදේශීය සංවර්ධනය
 ව්‍යාපෘතිය - 07 පළාත් පාලන සේවා

වැය විෂයය	ආශ්‍රිත වර්ෂය	වැය විෂයය කාණ්ඩය/ නාමය	2018 සත්‍ය රුපියල්	2019 ප්‍රතිශෝධිත ඇස්තමේන්තුව රුපියල්	2019 සත්‍ය රුපියල්	2020 ඇස්තමේන්තුව රුපියල්
2104	23	මූලධන වියදම්	27,360,427	32,510,770	31,381,351	-
		මූලධන වත්කම් අත්පත් කර ගැනීම	27,360,427	32,510,770	31,381,351	-
		ගොඩනැගිලි හා ඉදිකිරීම් (ii) ප්‍රාදේශීය සහ කාර්යාල පරිශ්‍ර ඉදිකිරීම	27,360,427	-	-	
		(iii) ප්‍රාදේශීය සහ කාර්යාල පරිශ්‍ර ඉදිකිරීම්		32,510,770	31,381,351	
		ව්‍යාපෘතියේ මුළු වියදම	27,360,427	32,510,770	31,381,351	-

ව්‍යාපෘතියේ මූල්‍යකරණ ප්‍රභවයන් අනුව වියදම් සාරාංශය

මූල්‍යකරණය	2018 සත්‍ය රුපියල්	2019 ප්‍රතිශෝධිත ඇස්තමේන්තුව රුපියල්	2019 සත්‍ය රුපියල්	2020 ඇස්තමේන්තුව රුපියල්
විසර්ජන ප්‍රභේදන				
22 සාමූහික ප්‍රදාන	-	-	-	-
23 පළාත් සභා සංවර්ධන ප්‍රදාන	27,360,427	32,510,770	31,381,351	-
24 පළාත් නිශ්චිත සංවර්ධන ප්‍රදාන	-	-	-	-
25 ශ්‍රී ලංකා රජය / ලෝක බැංකුව	-	-	-	-
26 ශ්‍රී ලංකා රජය / ආසියානු සංවර්ධන බැංකු ආධාර	-	-	-	-
27 ශ්‍රී ලංකා රජය / ලෝක බැංකුව සහ ඕස්ට්‍රේලියානු ආධාර	-	-	-	-
28 ජපන් ජාත්‍යන්තර සහයෝගීතා බැංකු ආධාර	-	-	-	-
34 වෙනත් පාර්ශවයන්ගෙන් ලැබීම්	-	-	-	-
මුළු එකතුව	27,360,427	32,510,770	31,381,351	-

ඇස්තමේන්තුව - 2020
 ශීර්ෂය - 610 ප්‍රධාන අමාත්‍ය සහ උතුරු මැද පළාත් නීතිය හා සාමය, මුදල් හා ක්‍රම සම්පාදන, පළාත් පාලන, ග්‍රාමීය යටිතල පහසුකම් හා විශේෂ ව්‍යාපෘති, සංචාරක, අධ්‍යාපන, තොරතුරු තාක්ෂණ, ඉංජිනේරු ඉදිකිරීම් සහ සංස්කෘතික කටයුතු අමාත්‍යාංශය.
 වැඩසටහන - 52 ප්‍රාදේශීය සංවර්ධනය
 ව්‍යාපෘතිය - 08 සංස්කෘතික

වැය විෂයය	අංශ/වර්ග	වැය විෂයය කාණ්ඩය/ නාමය	2018 සත්‍ය රුපියල්	2019 ප්‍රතිශෝධිත ඇස්තමේන්තුව රුපියල්	2019 සත්‍ය රුපියල්	2020 ඇස්තමේන්තුව රුපියල්
1509	22	සුනරාවර්තන වියදම	-	10,500,000	10,500,000	1,500,000
		මාරු කිරීම්	-	10,500,000	10,500,000	1,500,000
		ප්‍රදාන				
		(i) ඓතිහාසික දළදා පෙරහැර පැවැත්වීම ▲		10,000,000	10,000,000	1,500,000
	22	(ii) ආගමික කටයුතු		500,000	500,000	

▲ මෙම ප්‍රතිපාදනය තුළ අයවැය සහය සේවා යටතේ ලබාදුන් ප්‍රතිපාදනයද ඇතුළත්ව ඇත.
 අතුරු සම්මත ගිණුම්වල එක් එක් වැය විෂයන්හි සම්පූර්ණ ප්‍රතිපාදනය හෝ ඉන් කොටසක් ඉහත වැය විෂයන්හි ප්‍රතිපාදනය තුළ ඇතුළත්ව ඇත.

ඇස්තමේන්තුව - 2020
 ශීර්ෂය - 610 ප්‍රධාන අමාත්‍ය සහ උතුරු මැද පළාත් නීතිය හා සාමය, මුදල් හා ක්‍රම සම්පාදන, පළාත් පාලන, ග්‍රාමීය යටිතල පහසුකම් හා විශේෂ ව්‍යාපෘති, සංචාරක, අධ්‍යාපන, තොරතුරු තාක්ෂණ, ඉංජිනේරු ඉදිකිරීම් සහ සංස්කෘතික කටයුතු අමාත්‍යාංශය.
 වැඩසටහන - 52 ප්‍රාදේශීය සංවර්ධනය
 ව්‍යාපෘතිය - 08 සංස්කෘතික

වැය විෂයය	අංශ/වර්ග	වැය විෂයය කාණ්ඩය/ නාමය	2018 සත්‍ය රුපියල්	2019 ප්‍රතිශෝධිත ඇස්තමේන්තුව රුපියල්	2019 සත්‍ය රුපියල්	2020 ඇස්තමේන්තුව රුපියල්
2202		මූලධන වියදම්	31,363,191	20,000,000	9,955,350	16,790,453
		ප්‍රාග්ධන මාරු කිරීම්	-	-	-	16,790,453
		සංවර්ධන සහයන්				
		24 (i) බඳනාගල විහාරයේ සංඝාවාස ගොඩනැගිල්ල ඉදිකිරීම				10,615,553
		24 (ii) ආගමික කටයුතු				4,000,000
2502		24 (iii) දහම් පාසල් සංවර්ධනය				1,000,000
		23 (iv) ජයන්ති විහාරයේ සංඝාවාස ගොඩනැගිල්ල සංවර්ධනය ▲				1,174,900
		වෙනත් මූලධන වියදම්	31,363,191	20,000,000	9,955,350	-
		ආයෝජන				
		23 (iv) ආගමික කටයුතු	9,513,191			
		23 (vi) දහම් පාසල් සංවර්ධනය	11,850,000			
		23 (xiii) ඓතිහාසික දළදා පෙරහැර පැවැත්වීම	10,000,000			
		24 (xv) ඓතිහාසික දළදා පෙරහැර පැවැත්වීම		10,000,000	-	
24 (xvi) ආගමික කටයුතු		4,000,000	3,962,875			
24 (xvii) දහම් පාසල් සංවර්ධනය		4,000,000	3,993,800			
24 (xviii) පුහුණු වැඩමුළු පැවැත්වීම		2,000,000	1,998,675			
		ව්‍යාපෘතියේ මුළු වියදම	31,363,191	30,500,000	20,455,350	18,290,453

▲ මෙම ප්‍රතිපාදනය තුළ අයවැය සහය සේවා යටතේ ලබාදුන් ප්‍රතිපාදනයද ඇතුළත්ව ඇත.

ව්‍යාපෘතියේ මූල්‍යකරණ ප්‍රභවයන් අනුව වියදම් සාරාංශය

මූල්‍යකරණය	2018 සත්‍ය රුපියල්	2019 ප්‍රතිශෝධිත ඇස්තමේන්තුව රුපියල්	2019 සත්‍ය රුපියල්	2020 ඇස්තමේන්තුව රුපියල්
විසර්ජන ප්‍රභේදන				
22 සාමූහික ප්‍රදාන	-	10,500,000	10,500,000	1,500,000
23 පළාත් සභා සංවර්ධන ප්‍රදාන	31,363,191	-	-	1,174,900
24 පළාත් නිශ්චිත සංවර්ධන ප්‍රදාන	-	20,000,000	9,955,350	15,615,553
25 ශ්‍රී ලංකා රජය / ලෝක බැංකුව	-	-	-	-
30 වෙනත් ලැබීම්	-	-	-	-
මුළු එකතුව	31,363,191	30,500,000	20,455,350	18,290,453

ඇස්තමේන්තුව - 2020
 ශීර්ෂය - 610 ප්‍රධාන අමාත්‍ය සහ උතුරු මැද පළාත් නීතිය හා සාමය, මුදල් හා ක්‍රම සම්පාදන, පළාත් පාලන, ග්‍රාමීය යටිතල පහසුකම් හා විශේෂ ව්‍යාපෘති, සංචාරක, අධ්‍යාපන, තොරතුරු තාක්ෂණ, ඉංජිනේරු ඉදිකිරීම් සහ සංස්කෘතික කටයුතු අමාත්‍යාංශය.
 වැඩසටහන - 52 ප්‍රාදේශීය සංවර්ධනය
 ව්‍යාපෘතිය - 10 සංචාරක කටයුතු

වැය විෂයය	අනුදායම් අංකය	වැය විෂයය කාණ්ඩය/ නාමය	2018 සත්‍ය රුපියල්	2019 ප්‍රතිශෝධිත ඇස්තමේන්තුව රුපියල්	2019 සත්‍ය රුපියල්	2020 ඇස්තමේන්තුව රුපියල්
1303	22	සුනරාවර්තන වියදම්	147,000	-	-	832,400
		නඩත්තු වියදම්	-	-	-	832,400
		ගොඩනැගිලි සහ ඉදිකිරීම් ▲				832,400
1409	22	සේවා වෙනත් (xliii) වැඩමුළු සම්මන්ත්‍රණ හා පුහුණු වැඩසටහන්	147,000	-	-	-

▲ මෙම ප්‍රතිපාදනය තුළ අයවැය සහය සේවා යටතේ ලබාදුන් ප්‍රතිපාදනයද ඇතුළත්ව ඇත.

ඇස්තමේන්තුව - 2020
 ශීර්ෂය - 610 ප්‍රධාන අමාත්‍ය සහ උතුරු මැද පළාත් නීතිය හා සාමය, මුදල් හා ක්‍රම සම්පාදන, පළාත් පාලන, ග්‍රාමීය යටිතල පහසුකම් හා විශේෂ ව්‍යාපෘති, සංචාරක, අධ්‍යාපන, තොරතුරු තාක්ෂණ, ඉංජිනේරු ඉදිකිරීම් සහ සංස්කෘතික කටයුතු අමාත්‍යාංශය.
 වැඩසටහන - 52 ප්‍රාදේශීය සංවර්ධනය
 ව්‍යාපෘතිය - 10 සංචාරක කටයුතු

වැය විෂයය	අනුදායම් අංකය	වැය විෂයය කාණ්ඩය/ නාමය	2018 සත්‍ය රුපියල්	2019 ප්‍රතිශෝධිත ඇස්තමේන්තුව රුපියල්	2019 සත්‍ය රුපියල්	2020 ඇස්තමේන්තුව රුපියල්
2104	30	මූලධන වියදම්	255,498,261	179,000,000	94,612,683	65,893,157
		මූලධන වත්කම් අත්පත් කර ගැනීම	-	-	-	23,700,000
2202	24	ගොඩනැගිලි සහ ඉදිකිරීම් (i) භවරණ සංචාරක මධ්‍යස්ථානය හා සංචාරක නගර ව්‍යාපෘතිය ▲				23,700,000
		ප්‍රාග්ධන මාරු කිරීම්	-	-	-	13,910,664
2502	30	සංවර්ධන සහයන් (i) සෝමාවතිය පුදබිම තුළ සනීපාරක්ෂක පහසුකම් වැඩිදියුණු කිරීම				12,596,602
		(ii) සෝමාවතිය පුදබිම තුළ සනීපාරක්ෂක පහසුකම් වැඩිදියුණු කිරීම ▲				1,314,062
		වෙනත් මූලධන වියදම්	255,498,261	179,000,000	94,612,683	28,282,493
		ආයෝජන (i) භවරණ සංචාරක මධ්‍යස්ථානය හා සංචාරක නගර ව්‍යාපෘතිය	125,490,994			
		(ii) භවරණ සංචාරක මධ්‍යස්ථානය හා සංචාරක නගර ව්‍යාපෘතිය	74,148,979	49,851,022	3,851,022	
		(iii) නිදහස් සුවපහසු මධ්‍යස්ථාන හා සනීපාරක්ෂක පහසුකම් සැපයීම ●	14,092,775	8,100,000	57,500	720,562
		(iv) ගෘහස්ථ සංචාරක කර්මාන්ත ●	94,290	3,245,065	1,726,076	468,000
		(v) සංචාරක කර්මාන්තයේ පාර්ශවකරුවන් සඳහා පුහුණු හා දැනුවත් කිරීමේ වැඩසටහන් පැවැත්වීම ●	2,101,351	1,590,875	932,219	20,700
		(vi) පුජා භූමි තුළ සනීපාරක්ෂක පහසුකම් සංවර්ධනය	12,609,096			
		(vii) ප්‍රාදේශීය සංචාරක ආකර්ෂණීය ස්ථාන සංවර්ධනය	14,551,043			
		(viii) සන්කාරක සේවා සංවර්ධනය	59,258			
		(ix) පුජා භූමි තුළ සනීපාරක්ෂක පහසුකම් සංවර්ධනය	9,940,475			
		(x) ප්‍රාදේශීය සංචාරක ආකර්ෂණීය ස්ථාන සංවර්ධනය	2,409,999			
		(xi) භවරණ සංචාරක මධ්‍යස්ථානය හා සංචාරක නගර ව්‍යාපෘතිය		80,000,000	66,455,237	
(xii) ප්‍රවර්ධන වැඩසටහන් ●		900,000	368,650	195,000		
(xiii) ප්‍රාදේශීය සංචාරක ආකර්ෂණීය ස්ථාන සංවර්ධනය ●*		11,100,000	10,799,421	17,002,064		
(xix) සංචාරක දිනය හා සැමරුම් උත්සවය ●		3,200,000	2,282,923	458,652		
(xx) සංචාරක පොලීසිය ස්ථාපිත කිරීම		2,000,000	-			
(xxi) සන්කාරක සේවා ●		2,000,000	1,055,000	945,000		
(xxii) පුජා භූමි තුළ සනීපාරක්ෂක පහසුකම් ●*		12,013,038	2,084,636	8,472,515		
(xxiii) සෝමාවතිය පුදබිම තුළ සනීපාරක්ෂක පහසුකම් වැඩිදියුණු කිරීම		5,000,000	5,000,000			
ව්‍යාපෘතියේ මුළු වියදම		255,645,261	179,000,000	94,612,683	66,725,557	

▲ මෙම ප්‍රතිපාදනය තුළ අයවැය සහය සේවා යටතේ ලබාදුන් ප්‍රතිපාදනයද ඇතුළත්ව ඇත.
 ● මෙම ප්‍රතිපාදනය තුළ 2019 වර්ෂයේ අතැති බිල් සඳහා ලබාදුන් ප්‍රතිපාදනයද ඇතුළත්ව ඇත .
 * මෙම ප්‍රතිපාදනය තුළ 2019 වර්ෂයේ අවිච්ඡේද වැඩ සඳහා ලබාදුන් ප්‍රතිපාදනයද ඇතුළත්ව ඇත .

ඇස්තමේන්තුව - 2020

ශීර්ෂය - 610 ප්‍රධාන අමාත්‍ය සහ උතුරු මැද පළාත් නීතිය හා සාමය, මුදල් හා ක්‍රම සම්පාදන, පළාත් පාලන, ග්‍රාමීය යටිතල පහසුකම් හා විශේෂ ව්‍යාපෘති, සංචාරක, අධ්‍යාපන, තොරතුරු තාක්ෂණ, ඉංජිනේරු ඉදිකිරීම් සහ සංස්කෘතික කටයුතු අමාත්‍යාංශය.

ව්‍යාපෘතියේ මූල්‍යකරණ ප්‍රභවයන් අනුව වියදම් සාරාංශය

මූල්‍යකරණය	2018	2019	2019	2020
	සත්‍ය රුපියල්	ප්‍රතිශෝධිත ඇස්තමේන්තුව රුපියල්	සත්‍ය රුපියල්	ඇස්තමේන්තුව රුපියල්
විසර්ජන ප්‍රඥප්තිය				
22 සාමූහික ප්‍රදාන	147,000	-	-	832,400
23 පළාත් සභා සංවර්ධන ප්‍රදාන	125,490,994	-	-	-
24 පළාත් නිශ්චිත සංවර්ධන ප්‍රදාන	90,437,395	94,000,000	23,157,446	40,879,095
25 ශ්‍රී ලංකා රජය / ලෝක බැංකුව	-	-	-	-
26 ශ්‍රී ලංකා රජය / ආසියානු සංවර්ධන බැංකු ආධාර	-	-	-	-
27 ශ්‍රී ලංකා රජය / ලෝක බැංකුව සහ ඕස්ට්‍රේලියානු ආධාර	-	-	-	-
28 ජපන් ජාත්‍යන්තර සහයෝගීතා බැංකු ආධාර	-	-	-	-
30 වෙනත් ලැබීම්	12,350,475	85,000,000	71,455,237	25,014,062
33 රේඛීය අමාත්‍යාංශ හා දෙපාර්තමේන්තු ලැබීම්	27,219,397	-	-	-
මුළු එකතුව	255,645,261	179,000,000	94,612,683	66,725,557

ඇස්තමේන්තුව - 2020
 ශීර්ෂය - 610 ප්‍රධාන අමාත්‍යාංශ සහ උතුරු මැද පළාත් නීතිය හා සාමය, මුදල් හා ක්‍රම සම්පාදන, පළාත් පාලන, ග්‍රාමීය යටිතල පහසුකම් හා විශේෂ ව්‍යාපෘති, සංචාරක, අධ්‍යාපන, තොරතුරු තාක්ෂණ, ඉංජිනේරු ඉදිකිරීම් සහ සංස්කෘතික කටයුතු අමාත්‍යාංශය.
 වැඩසටහන - 52 ප්‍රාදේශීය සංවර්ධනය
 ව්‍යාපෘතිය - 11 ග්‍රාමීය විදුලිය

වැය විෂයය	අංශය	වැය විෂයය කාණ්ඩය/ නාමය	2018 සත්‍ය රුපියල්	2019 ප්‍රතිශෝධිත ඇස්තමේන්තුව රුපියල්	2019 සත්‍ය රුපියල්	2020 ඇස්තමේන්තුව රුපියල්
2502		මූලධන වියදම්	9,015,125	25,000,000	14,429,890	9,068,590
		වෙනත් මූලධන වියදම්	9,015,125	25,000,000	14,429,890	9,068,590
		ආයෝජන				
		(i) තෝරාගත් ආකර්ෂණ සහිත ආගමික ස්ථාන හා පුරාවිද්‍යා ස්ථානවල සුරැකුම් වීදි ලාම්පු ස්ථානගත කිරීම ●		4,126,670	-	4,067,250
		(ii) ප්‍රාදේශීය සභා මට්ටමින් තෝරා ගත් මංසන්ධිවල සුරැකුම් වීදි ලාම්පු ස්ථානගත කිරීම ●■	9,015,125	9,984,875	5,001,340	4,983,535
(iii) තෝරා ගත් සංචාරක ආකර්ෂණ ස්ථාන 20ක සුරැකුම් වීදි ලාම්පු ස්ථානගත කිරීම ●■	-	10,888,455	9,428,550	17,805		
		ව්‍යාපෘතියේ මුළු වියදම	9,015,125	25,000,000	14,429,890	9,068,590

- මෙම ප්‍රතිපාදනය තුළ 2019 වර්ෂයේ අතැති බිල් සඳහා ලබාදුන් ප්‍රතිපාදනයද ඇතුළත්ව ඇත .
- 2019 වර්ෂය දක්වා වියදම් පිළිවෙලින් 610-52-04-2502(XLIV) සහ 610-52-04-2502(XLV) වැය විෂයයන්ගෙන් දරා ඇත .

ව්‍යාපෘතියේ මූල්‍යකරණ ප්‍රභවයන් අනුව වියදම් සාරාංශය

මූල්‍යකරණය	2018 සත්‍ය රුපියල්	2019 ප්‍රතිශෝධිත ඇස්තමේන්තුව රුපියල්	2019 සත්‍ය රුපියල්	2020 ඇස්තමේන්තුව රුපියල්
විසර්ජන ප්‍රභේදන				
22 සාමූහික ප්‍රදාන	-	-	-	-
23 පළාත් සභා සංවර්ධන ප්‍රදාන	-	-	-	-
24 පළාත් නිශ්චිත සංවර්ධන ප්‍රදාන	9,015,125	25,000,000	14,429,890	9,068,590
25 ශ්‍රී ලංකා රජය / ලෝක බැංකුව	-	-	-	-
30 වෙනත් ලැබීම්	-	-	-	-
මුළු එකතුව	9,015,125	25,000,000	14,429,890	9,068,590

ඇස්තමේන්තුව - 2020
 ශීර්ෂය - 610 ප්‍රධාන අමාත්‍යාංශ සහ උතුරු මැද පළාත් නීතිය හා සාමය, මුදල් හා ක්‍රම සම්පාදන, පළාත් පාලන, ග්‍රාමීය යටිතල පහසුකම් හා විශේෂ ව්‍යාපෘති, සංචාරක, අධ්‍යාපන, තොරතුරු තාක්ෂණ, ඉංජිනේරු ඉදිකිරීම් සහ සංස්කෘතික කටයුතු අමාත්‍යාංශය.
 වැඩසටහන - 60 ප්‍රජා සංවර්ධනය
 ව්‍යාපෘතිය - 13 ප්‍රජා සේවාවන්

වැය විෂයය	අංශය	වැය විෂයය කාණ්ඩය/ නාමය	2018 සත්‍ය රුපියල්	2019 ප්‍රතිශෝධිත ඇස්තමේන්තුව රුපියල්	2019 සත්‍ය රුපියල්	2020 ඇස්තමේන්තුව රුපියල්
2502		මූලධන වියදම්	27,229,048	20,000,000	8,194,584	-
		වෙනත් මූලධන වියදම්	27,229,048	20,000,000	8,194,584	-
		ආයෝජන				
		(xxiii) ජීවනෝපාය සංවර්ධනය	26,078,266	20,000,000	8,194,584	
		(xl) දිරිය සහන	1,150,782			
		ව්‍යාපෘතියේ මුළු වියදම	27,229,048	20,000,000	8,194,584	-

ව්‍යාපෘතියේ මූල්‍යකරණ ප්‍රභවයන් අනුව වියදම් සාරාංශය

මූල්‍යකරණය	2018 සත්‍ය රුපියල්	2019 ප්‍රතිශෝධිත ඇස්තමේන්තුව රුපියල්	2019 සත්‍ය රුපියල්	2020 ඇස්තමේන්තුව රුපියල්
විසර්ජන ප්‍රභේදන				
22 සාමූහික ප්‍රදාන	-	-	-	-
23 පළාත් සභා සංවර්ධන ප්‍රදාන	27,229,048	20,000,000	8,194,584	-
24 පළාත් නිශ්චිත සංවර්ධන ප්‍රදාන	-	-	-	-
30 වෙනත් ලැබීම්	-	-	-	-
මුළු එකතුව	27,229,048	20,000,000	8,194,584	-

ඇස්තමේන්තුව - 2020
 ශීර්ෂය - 610 ප්‍රධාන අමාත්‍ය සහ උතුරු මැද පළාත් නීතිය හා සාමය, මුදල් හා ක්‍රම සම්පාදන, පළාත් පාලන, ග්‍රාමීය යටිතල පහසුකම් හා විශේෂ ව්‍යාපෘති, සංචාරක, අධ්‍යාපන, තොරතුරු තාක්ෂණ, ඉංජිනේරු ඉදිකිරීම් සහ සංස්කෘතික කටයුතු අමාත්‍යාංශය.
 වැඩසටහන - 80 ප්‍රාථමික අධ්‍යාපනය
 ව්‍යාපෘතිය - 05 ප්‍රාථමික අධ්‍යාපන කටයුතු

වැය විෂයය	අමුදල් ආකාරය	වැය විෂයය කාණ්ඩය/ නාමය	2018 සත්‍ය රුපියල්	2019 ප්‍රතිශෝධිත ඇස්තමේන්තුව රුපියල්	2019 සත්‍ය රුපියල්	2020 ඇස්තමේන්තුව රුපියල්
1401	22	සුනරාවර්තන වියදම	-	-	-	1,500,000
		සේවා	-	-	-	1,500,000
		ප්‍රවාහන ▲	-	-	-	1,500,000

▲ මෙම ප්‍රතිපාදනය තුළ අයවැය සහය සේවා යටතේ ලබාදුන් ප්‍රතිපාදනයද ඇතුළත්ව ඇත.

ඇස්තමේන්තුව - 2020
 ශීර්ෂය - 610 ප්‍රධාන අමාත්‍ය සහ උතුරු මැද පළාත් නීතිය හා සාමය, මුදල් හා ක්‍රම සම්පාදන, පළාත් පාලන, ග්‍රාමීය යටිතල පහසුකම් හා විශේෂ ව්‍යාපෘති, සංචාරක, අධ්‍යාපන, තොරතුරු තාක්ෂණ, ඉංජිනේරු ඉදිකිරීම් සහ සංස්කෘතික කටයුතු අමාත්‍යාංශය.
 වැඩසටහන - 80 ප්‍රාථමික අධ්‍යාපනය
 ව්‍යාපෘතිය - 05 ප්‍රාථමික අධ්‍යාපන කටයුතු

වැය විෂයය	අමුදල් ආකාරය	වැය විෂයය කාණ්ඩය/ නාමය	2018 සත්‍ය රුපියල්	2019 ප්‍රතිශෝධිත ඇස්තමේන්තුව රුපියල්	2019 සත්‍ය රුපියල්	2020 ඇස්තමේන්තුව රුපියල්
2001		මූලධන වියදම්	249,211,126	244,886,376	114,111,273	86,335,997
		මූලධන වත්කම් සුනරුත්ථාපනය හා වැඩි දියුණු කිරීම	26,030,959	72,743,433	17,570,841	44,312,145
2005	24	ගොඩනැගිලි සහ ඉදිකිරීම්				
		(i) ගුරු නිවාස අළුත්වැඩියාව ●*		6,464,531	1,494,711	4,154,681
		(ii) ලඟම පාසල හොදම පාසල- ගොඩනැගිලි නඩත්තුව ◇	12,917,333	22,513,029	169,137	5,175,625
		(iii) ප්‍රාථමික පාසල් වල ගොඩනැගිලි ●		3,000,000	-	1,913,974
2005	33	(iv) ගොඩනැගිලි සහ ඉදිකිරීම් ▲				600,000
		යටිතල පහසුකම් වත්කම්				
2102	33	(i) ලඟම පාසල හොදම පාසල - යටිතල පහසුකම් ◇	13,113,626	40,765,873	15,906,993	32,467,865
		මූලධන වත්කම් අත්පත් කර ගැනීම	152,919,970	112,945,140	37,455,413	42,023,852
2104	33	ගෘහ භාණ්ඩ සහ කාර්යාලීය උපකරණ				
		(iii) ලඟම පාසල හොදම පාසල - ගෘහ භාණ්ඩ හා කාර්යාලීය උපකරණ	651,249			
2104	23	(iv) ගෘහ භාණ්ඩ සහ කාර්යාලීය උපකරණ ▲				170,000
		ගොඩනැගිලි සහ ඉදිකිරීම්				
2107	33	(i) ලඟම පාසල හොදම පාසල- ගොඩනැගිලි ඉදිකිරීම ◇	152,268,721	95,939,640	35,997,766	29,195,495
		(ii) ප්‍රාථමික පාසල් වල පන්ති කාමර ඉදිකිරීම ●*		9,202,000	1,447,297	5,373,415
		(iii) ප්‍රාථමික පාසල් ගොඩනැගිලි ●		5,474,000	-	4,996,487
2502	24	යටිතල පහසුකම් වත්කම්				
		(i) යටිතල පහසුකම් සංවර්ධනය ●*		2,329,500	10,350	2,288,455
2502	30	වෙනත් මූලධන වියදම්	70,260,197	59,197,803	59,085,019	-
		ආයෝජන				
		(i) පාසල් ගොඩනැගිලි සංවර්ධනය		33,842,000	33,841,115	
2502	24	(ii) පාසල් ගොඩනැගිලි සංවර්ධනය	70,260,197	25,355,803	25,243,904	
		ව්‍යාපෘතියේ මුළු වියදම	249,211,126	244,886,376	114,111,273	87,835,997

▲ මෙම ප්‍රතිපාදනය තුළ අයවැය සහය සේවා යටතේ ලබාදුන් ප්‍රතිපාදනයද ඇතුළත්ව ඇත.

● මෙම ප්‍රතිපාදනය තුළ 2019 වර්ෂයේ අතැති බිල් සඳහා ලබාදුන් ප්‍රතිපාදනයද ඇතුළත්ව ඇත .

* මෙම ප්‍රතිපාදනය තුළ 2019 වර්ෂයේ අවිච්ඡේද වැඩ සඳහා ලබාදුන් ප්‍රතිපාදනයද ඇතුළත්ව ඇත .

◇ මෙම ප්‍රතිපාදනය තුළ පරිපූරක ප්‍රතිපාදන ලෙස ලබාදුන් ප්‍රතිපාදනයද ඇතුළත්ව ඇත .

ව්‍යාපෘතියේ මූල්‍යකරණ ප්‍රභවයන් අනුව වියදම් සාරාංශය

මූල්‍යකරණය	2018 සත්‍ය රුපියල්	2019 ප්‍රතිශෝධිත ඇස්තමේන්තුව රුපියල්	2019 සත්‍ය රුපියල්	2020 ඇස්තමේන්තුව රුපියල්
විසර්ජන ප්‍රඥප්තිය				
22 සාමූහික ප්‍රදාන	-	-	-	1,500,000
23 පළාත් සභා සංවර්ධන ප්‍රදාන	-	-	-	770,000
24 පළාත් නියමිත සංවර්ධන ප්‍රදාන	70,260,197	51,825,834	28,196,262	18,727,012
25 ශ්‍රී ලංකා රජය / ලෝක බැංකුව	-	-	-	-
30 වෙනත් ලැබීම්	-	33,842,000	33,841,115	-
33 රේඛීය අමාත්‍යාංශ හා දෙපාර්තමේන්තු ලැබීම්	178,950,929	159,218,542	52,073,896	66,838,985
මුළු එකතුව	249,211,126	244,886,376	114,111,273	87,835,997

- ඇස්තමේන්තුව - 2020
- ශීර්ෂය - 610 ප්‍රධාන අමාත්‍ය සහ උතුරු මැද පළාත් නීතිය හා සාමය, මුදල් හා ක්‍රම සම්පාදන, පළාත් පාලන, ග්‍රාමීය යටිතල පහසුකම් හා විශේෂ ව්‍යාපෘති, සංචාරක, අධ්‍යාපන, තොරතුරු තාක්ෂණ, ඉංජිනේරු ඉදිකිරීම් සහ සංස්කෘතික කටයුතු අමාත්‍යාංශය.
- වැඩසටහන - 81 ද්විතීයික අධ්‍යාපනය
- ව්‍යාපෘතිය - 06 ද්විතීයික අධ්‍යාපන කටයුතු

වැය විෂයය	අංශය	වැය විෂයය කාණ්ඩය/ නාමය	2018 සත්‍ය රුපියල්	2019 ප්‍රතිශෝධිත ඇස්තමේන්තුව රුපියල්	2019 සත්‍ය රුපියල්	2020 ඇස්තමේන්තුව රුපියල්
		මූලධන වියදම්	1,918,726,185	1,421,488,348	646,308,064	827,514,051
		මූලධන වත්කම් සුනරුත්ථාපනය හා වැඩි දියුණු කිරීම	254,197,863	283,498,862	71,331,014	187,186,238
2001		ගොඩනැගිලි සහ ඉදිකිරීම්				
	24	(iv) ගුරු නිවාස අළුත්වැඩියාව ●		5,154,000	-	3,818,853
	33	(vii) ලහම පාසල හොදම පාසල- ගොඩනැගිලි නඩත්තුව ◇	239,143,084	149,696,136	52,888,544	93,243,520
2005		යටිතල පහසුකම් වත්කම්				
	24	(viii) පාසල් ගොඩනැගිලි නවීකරණය ●★		10,433,000	4,119,805	3,982,001
	24	(ix) පාසල් පුස්තකාල අළුත්වැඩියාව ●		716,000	-	567,918
2006		ගොඩනැගිලි සහ ඉදිකිරීම්				
	33	(i) ලහම පාසල හොදම පාසල- යටිතල පහසුකම් ◇	15,054,779	113,169,126	12,680,635	83,392,635
2102		ගෞරව වැඩිදියුණු කිරීම				
	24	(ii) යටිතල පහසුකම් වත්කම් සංවර්ධනය ●		3,083,000	441,157	2,181,311
2104		ඉඩම් වැඩිදියුණු කිරීම				
	24	(i) පාසල් භූමි අලංකරණ කටයුතු		1,247,600	1,200,873	
		මූලධන වත්කම් අත්පත් කර ගැනීම	1,272,915,570	1,078,955,520	529,670,650	626,969,565
2502		ගෞරව හා සහ කාර්යාලීය උපකරණ				
	27	(ii) ක්‍රීඩා උපකරණ	1,439,625			
	33	(x) ලහම පාසල හොදම පාසල- ගෞරව හා සහ කාර්යාලීය උපකරණ	486,816			
2502		ආයෝජන				
	23	(xi) සෞන්දර්ය උපකරණ ▲				500,000
	24	ගොඩනැගිලි සහ ඉදිකිරීම්				
	24	(i) අඩක් නිමකල පාසල් ගොඩනැගිලි සම්පූර්ණ කිරීම ●★		9,206,707	1,344,582	7,136,590
	24	(ii) පාසල් ගොඩනැගිලි ඉදිකිරීම ★		55,000,000	40,210,912	7,566,208
	24	(iii) පාසල් ශ්‍රවණාගාර ඉදිකිරීම		2,000,000	-	
	24	(iv) පන්ති කාමර ඉදිකිරීම ●★		30,846,604	3,658,924	19,393,299
24	(v) ප්‍රධාන පාසල්වල ගොඩනැගිලි සංවර්ධනය ●★		40,756,964	2,133,371	37,622,733	
33	(ix) ලහම පාසල හොදම පාසල- ගොඩනැගිලි ඉදිකිරීම ◇	1,270,989,128	941,145,245	482,322,861	554,750,735	
		වෙනත් මූලධන වියදම්	391,612,752	59,033,966	45,306,400	13,358,248
2502		ආයෝජන				
	24	(v) පාසල් ගොඩනැගිලි සංවර්ධනය ●	374,611,696	59,033,966	45,306,400	13,358,248
	27	(vi) පාසල් ගොඩනැගිලි සංවර්ධනය	5,625,448			
	23	(vii) පාසල් ගොඩනැගිලි සංවර්ධනය	7,803,860			
30	(viii) පාසල් ගොඩනැගිලි සංවර්ධනය	3,571,748				
		ව්‍යාපෘතියේ මුළු වියදම	1,918,726,185	1,421,488,348	646,308,064	827,514,051

- ▲ මෙම ප්‍රතිපාදනය තුළ අයවැය සහය සේවා යටතේ ලබාදුන් ප්‍රතිපාදනයද ඇතුළත්ව ඇත.
- මෙම ප්‍රතිපාදනය තුළ 2019 වර්ෂයේ අනුකූල බිල් සඳහා ලබාදුන් ප්‍රතිපාදනයද ඇතුළත්ව ඇත .
- ★ මෙම ප්‍රතිපාදනය තුළ 2019 වර්ෂයේ අවිච්ඡේද වැඩ සඳහා ලබාදුන් ප්‍රතිපාදනයද ඇතුළත්ව ඇත .
- ◇ මෙම ප්‍රතිපාදනය තුළ පරිපූරක ප්‍රතිපාදන ලෙස ලබාදුන් ප්‍රතිපාදනයද ඇතුළත්ව ඇත .

ව්‍යාපෘතියේ මූල්‍යකරණ ප්‍රභවයන් අනුව වියදම් සාරාංශය

මූල්‍යකරණය	2018 සත්‍ය රුපියල්	2019 ප්‍රතිශෝධිත ඇස්තමේන්තුව රුපියල්	2019 සත්‍ය රුපියල්	2020 ඇස්තමේන්තුව රුපියල්
විසර්ජන ප්‍රඥප්තිය				
22 සාමූහික ප්‍රදාන	-	-	-	-
23 පළාත් සභා සංවර්ධන ප්‍රදාන	7,803,860	-	-	500,000
24 පළාත් නිශ්චිත සංවර්ධන ප්‍රදාන	374,611,696	217,477,841	98,416,025	95,627,161
25 ශ්‍රී ලංකා රජය / ලෝක බැංකුව	-	-	-	-
26 ශ්‍රී ලංකා රජය / ආසියානු සංවර්ධන බැංකු ආධාර	-	-	-	-
27 ශ්‍රී ලංකා රජය / ලෝක බැංකුව සහ ඕස්ට්‍රේලියානු ආධාර	7,065,073	-	-	-
28 ජපන් ජාත්‍යන්තර සහයෝගිතා බැංකු ආධාර	-	-	-	-
30 වෙනත් ලැබීම්	3,571,748	-	-	-
33 රේඛීය අමාත්‍යාංශ හා දෙපාර්තමේන්තු ලැබීම්	1,525,673,808	1,204,010,507	547,892,040	731,386,890
මුළු එකතුව	1,918,726,185	1,421,488,348	646,308,064	827,514,051

- ඇස්තමේන්තුව - 2020
 ශීර්ෂය - 610 ප්‍රධාන අමාත්‍ය සහ උතුරු මැද පළාත් නීතිය හා සාමය, මුදල් හා ක්‍රම සම්පාදන, පළාත් පාලන, ග්‍රාමීය යටිතල පහසුකම් හා විශේෂ ව්‍යාපෘති, සංචාරක, අධ්‍යාපන, තොරතුරු තාක්ෂණ, ඉංජිනේරු ඉදිකිරීම් සහ සංස්කෘතික කටයුතු අමාත්‍යාංශය.
 වැඩසටහන - 88 අධ්‍යාපන සැලසුම් හා පාලන සේවා
 ව්‍යාපෘතිය - 09 පාලන හා සේවා

වැය විෂයය	අංශය	වැය විෂයය කාණ්ඩය/ නාමය	2018 සත්‍ය රුපියල්	2019 ප්‍රතිශෝධිත ඇස්තමේන්තුව රුපියල්	2019 සත්‍ය රුපියල්	2020 ඇස්තමේන්තුව රුපියල්
2001	24	මූලධන වියදම්	69,521,808	35,696,325	8,870,842	22,761,772
		මූලධන වත්කම් පුනරුත්ථාපනය හා වැඩි දියුණු කිරීම	2,946,144	6,328,362	4,431,884	-
		ගොඩනැගිලි සහ ඉදිකිරීම්				
		(i) කලාප කාර්යාල අළුත්වැඩියා කිරීම (ii) කලාප කාර්යාල අළුත්වැඩියා කිරීම	- 2,946,144	6,328,362	4,431,884	
2102	27	මූලධන වත්කම් අත්පත් කර ගැනීම	16,433,065	28,367,963	4,202,692	22,761,772
		ගෘහ භාණ්ඩ සහ කාර්යාලීය උපකරණ				
2103	27	(i) කොට්ඨාශ හා කලාප කාර්යාල සඳහා ගෘහ භාණ්ඩ මිලදී ගැනීම	567,950			
2104	24	යන්ත්‍ර හා යන්ත්‍රෝපකරණ				
		(i) කලාප හා කොට්ඨාස කාර්යාල සඳහා තොරතුරු තාක්ෂණ උපකරණ	15,865,115			
2502	24	ගොඩනැගිලි සහ ඉදිකිරීම්				
		(iv) කලාප කාර්යාල ඉදිකිරීම් ●		28,367,963	4,202,692	22,761,772
		වෙනත් මූලධන වියදම්	50,142,599	1,000,000	236,266	-
2502	24	ආයෝජන				
		(i) කාර්යාල ගොඩනැගිලි සංවර්ධනය (ii) පාසල් තුළ නව තාක්ෂණ දැනුම ප්‍රවලිත කිරීම	29,107,062 21,035,537	1,000,000	236,266	
ව්‍යාපෘතියේ මුළු වියදම			69,521,808	35,696,325	8,870,842	22,761,772

● මෙම ප්‍රතිපාදනය තුළ 2019 වර්ෂයේ අතැති බිල් සඳහා ලබාදුන් ප්‍රතිපාදනයද ඇතුළත්ව ඇත .

ව්‍යාපෘතියේ මූල්‍යකරණ ප්‍රභවයන් අනුව වියදම් සාරාංශය

මූල්‍යකරණය	2018 සත්‍ය රුපියල්	2019 ප්‍රතිශෝධිත ඇස්තමේන්තුව රුපියල්	2019 සත්‍ය රුපියල්	2020 ඇස්තමේන්තුව රුපියල්
විසර්ජන ප්‍රභවයන්				
22 සාමූහික ප්‍රදාන	-	-	-	-
23 පළාත් සභා සංවර්ධන ප්‍රදාන	23,981,681	1,000,000	236,266	-
24 පළාත් නිශ්චිත සංවර්ධන ප්‍රදාන	29,107,062	34,696,325	8,634,576	22,761,772
25 ශ්‍රී ලංකා රජය / ලෝක බැංකුව	-	-	-	-
26 ශ්‍රී ලංකා රජය / ආසියානු සංවර්ධන බැංකු ආධාර	-	-	-	-
27 ශ්‍රී ලංකා රජය / ලෝක බැංකුව සහ ඕස්ට්‍රේලියානු ආධාර	16,433,065	-	-	-
28 ජපන් ජාත්‍යන්තර සහයෝගිතා බැංකු ආධාර	-	-	-	-
මුළු එකතුව	69,521,808	35,696,325	8,870,842	22,761,772

ඇස්තමේන්තුව - 2020

ශීර්ෂය - 611 - පළාත් පාලන දෙපාර්තමේන්තුව

දැක්ම

" අවශ්‍යතා සපුරාගත් තෘප්තිමත් ප්‍රජාවක්. "

මෙහෙවර

" පළාත් පාලන ආයතනවල මිතුරෙකු, මහ පෙත්වත්තෙකු, නියාමකයෙකු සහ දාර්ශනිකයෙකු වශයෙන් විනිවිදභාවයෙන් යුතුව සමාජ හා ආර්ථික යටිතල පහසුකම් වැඩිදියුණු කිරීම, සේවා සැපයීම කාර්යක්ෂම කිරීම, සියලුම පාර්ශවකරුවන් අතර මනා සම්බන්ධතාවය ශක්තිමත් කිරීම මඟින් ජනතාවගේ ජීවන තත්ත්වය උසස් කිරීමට සහය වීම. "

ප්‍රධාන කාර්යයන්

- පළාත් පාලන ආයතන වලට තේරී පත්වූ මහජන නියෝජිතයින් පළාත් පාලන විෂය ක්ෂේත්‍රයෙහි දැනුවත් කිරීම හා මාර්ගෝපදේශකත්වය ලබාදීම
- පළාත් පාලන ආයතන වල ශක්තීන් ගොඩනැගීම
- පළාත් පාලන ආයතන වල මූල්‍යමය ශක්තීන් ගොඩනැගීම
- නව ගිණුම් ක්‍රම හඳුන්වා දීම
- සම්බන්ධීකරණ කටයුතු

වියදම් වර්ගීකරණය

වැඩසටහන

03. පළාත් සභා පරිපාලනය

ව්‍යාපෘතිය

02. සාමාන්‍ය පරිපාලනය සහ ආයතනික සේවා

මූලික තොරතුරු

විස්තරය	අනුරාධපුර	පොළොන්නරුව	එකතුව
මහ නගර සභා	1	1	2
ප්‍රාදේශීය සභා	18	7	25
ප්‍රාදේශීය සභා මන්ත්‍රීවරු	403	173	576

මහ නගර සභා

අනුරාධපුර මහ නගර සභාව

පොළොන්නරුව මහ නගර සභාව

ප්‍රාදේශීය සභා - අනුරාධපුර

- | | | |
|-------------------|--------------------------|-----------------|
| 1. මිහින්තලේ | 7. මැදවව්විය | 13. තිරස්පනේ |
| 2. ගලෙන්බිඳුනුවාව | 8. ඉපලෝගම | 14. තලාව |
| 3. රඹුව | 9. කහටගස්දිගිලිය | 15. රාජාංගනය |
| 4. කැබිනිගොල්ලුව | 10. නැගෙනහිර නුවරගම පළාත | 16. නොව්වියාගම |
| 5. පදවිය | 11. මධ්‍යම නුවරගම පළාත | 17. හොරොච්චොකාන |
| 6. ගල්නෑව | 12. කැකිරාව | 18. පලාගල |

ප්‍රාදේශීය සභා - පොළොන්නරුව

- | | |
|----------------|---------------|
| 1. ඇලහැර | 5. ලංකාපුර |
| 2. වැලිකන්ද | 6. පොළොන්නරුව |
| 3. මැදිරිගිරිය | 7. හිඟුරක්ගොඩ |
| 4. දිඹුලාගල | |

පළාත් පාලන මාර්ග

ග්‍රාමීය මාර්ග	අනුරාධපුර (කි.මී)	පොළොන්නරුව (කි.මී)	එකතුව
තාර	965.14	155.1	1,120.24
බොරළු මාර්ග	7,055.45	2,095.03	9,150.48
කොන්ක්‍රීට් මාර්ග	176.79	199.87	376.66
කුට්ටි ගල් මාර්ග	204.44	429.78	634.22
කාපට් මාර්ග	207.05	54.35	261.43

පළාත් පාලන පොදු පහසුකම්

	අනුරාධපුර	පොළොන්නරුව	එකතුව
පුස්තකාල	35	23	58
පොදු වෙළඳපල	1,535	38	1,573
ප්‍රජා ශාලා	666	184	850
පෙර පාසල්	439	91	530
බෙහෙත් ශාලා	91	24	115
ක්‍රීඩා භූමි	269	148	417
සුසාන භූමි	1202	219	1421
උද්‍යාන	25	4	29
උත්සව ශාලා	41	5	46
පිහිණුම් තටාක	2	0	2
ගිනි නිවන මධ්‍යස්ථාන	1	1	2
වැඩිහිටි නිවාස	5	0	5
ලමා නිවාස	7	2	9
වෘත්තීය පුහුණු මධ්‍යස්ථාන	32	5	37
පොදු ලිං	6252	359	6611
පොදු වැසිකිළි	75	19	94
ලමා සායන	170	45	215
මාතෘ සායන	46	45	91
කොම්පෝස්ට් අංගන	16	3	19

(මූලාශ්‍රය - දෙපාර්තමේන්තු සංඛ්‍යාලේඛණ)

ඇස්තමේන්තුව - 2020

ශීර්ෂය - 611 පළාත් පාලන දෙපාර්තමේන්තුව

අත්තිකාරම් ගිණුම් සාරාංශය

අයිතමය	2018	2019	2019	2020
	සත්‍ය රුපියල්	ප්‍රතිශෝධිත ඇස්තමේන්තුව රුපියල්	සත්‍ය රුපියල්	ඇස්තමේන්තුව රුපියල්
පළාත් රාජ්‍ය නිලධාරීන්ට අත්තිකාරම් ගිණුම - 61101				
වියදමෙහි උපරිම සීමාව	12,496,842	20,000,000	20,000,000	30,000,000
ලැබීමේ අවම සීමාව	8,023,635	6,000,000	8,803,377	6,600,000
උපරිම හර ශේෂ සීමාව	33,772,890	46,000,000	45,585,690	50,000,000

* පළාත් පාලන ආයතනයන්හි කාර්ය මණ්ඩලයට ණය දීම සඳහා අදාළ වන ප්‍රතිපාදන මෙම අත්තිකාරම් ගිණුම යටතේ සලසා ඇත.

වැඩසටහන් සහ ව්‍යාපෘති අනුව වියදම් සාරාංශය

වැඩසටහන්	වැඩසටහන් / ව්‍යාපෘති නාමය	2018	2019	2019	2020
		සත්‍ය රුපියල්	ප්‍රතිශෝධිත ඇස්තමේන්තුව රුපියල්	සත්‍ය රුපියල්	ඇස්තමේන්තුව රුපියල්
03	සුනරාවර්තන වියදම්	833,757,282	907,627,000	890,761,408	924,017,000
	පළාත් සභා පරිපාලනය	833,757,282	907,627,000	890,761,408	924,017,000
	02. සාමාන්‍ය පරිපාලනය සහ ආයතනික සේවා	833,757,282	907,627,000	890,761,408	924,017,000
03	මූලධන වියදම්	127,907,313	699,216,109	287,395,006	289,499,618
	පළාත් සභා පරිපාලනය	127,907,313	699,216,109	287,395,006	289,499,618
	02. සාමාන්‍ය පරිපාලනය සහ ආයතනික සේවා	127,907,313	699,216,109	287,395,006	289,499,618
03	මුළු වියදම	961,664,596	1,606,843,109	1,178,156,414	1,213,516,618
	පළාත් සභා පරිපාලනය	961,664,596	1,606,843,109	1,178,156,414	1,213,516,618
	02. සාමාන්‍ය පරිපාලනය සහ ආයතනික සේවා	961,664,596	1,606,843,109	1,178,156,414	1,213,516,618

වැය විෂයය කාණ්ඩය අනුව වියදම් සාරාංශය

වැය විෂයය කාණ්ඩය	2018	2019	2019	2020
	සත්‍ය රුපියල්	ප්‍රතිශෝධිත ඇස්තමේන්තුව රුපියල්	සත්‍ය රුපියල්	ඇස්තමේන්තුව රුපියල්
සුනරාවර්තන වියදම්	833,757,282	907,627,000	890,761,408	924,017,000
පුද්ගල පඩිනඩි	44,273,771	46,862,000	46,052,030	48,535,000
ගමන් වියදම්	1,681,304	2,112,000	2,109,516	1,300,000
සැපයීම	3,902,897	4,984,000	4,877,800	3,839,000
නඩත්තු වියදම්	2,821,338	2,135,000	1,725,917	1,380,000
සේවා	2,716,116	4,794,000	3,853,750	3,813,000
මාරු කිරීම	777,722,207	846,740,000	832,142,395	865,150,000
වෙනත් සුනරාවර්තන වියදම්	639,649	-	-	-
මූලධන වියදම්	127,907,313	699,216,109	287,395,006	289,499,618
මූලධන වත්කම් පුනරුත්ථාපනය හා වැඩි දියුණු කිරීම	80,758,821	472,476,109	176,217,472	211,405,713
මූලධන වත්කම් අත්පත්කර ගැනීම	17,264,489	5,250,000	297,285	3,039,012
ප්‍රාග්ධන මාරුකිරීම	-	-	-	24,310,000
ධාරිතා සංවර්ධනය	-	400,000	-	-
වෙනත් මූලධන වියදම්	29,884,003	221,090,000	110,880,249	50,744,893
මුළු වියදම	961,664,596	1,606,843,109	1,178,156,414	1,213,516,618

ඇස්තමේන්තුව - 2020

ශීර්ෂය - 611 පළාත් පාලන දෙපාර්තමේන්තුව

වැඩසටහනේ මූල්‍යකරණ ප්‍රභවයන් අනුව වියදම් සාරාංශය

මූල්‍යකරණය	2018	2019	2019	2020
	සත්‍ය රුපියල්	ප්‍රතිශෝධිත ඇස්තමේන්තුව රුපියල්	සත්‍ය රුපියල්	ඇස්තමේන්තුව රුපියල්
විසර්ජන ප්‍රඥප්තිය				
22 සාමූහික ප්‍රදාන	833,757,282	907,627,000	890,761,408	924,017,000
23 පළාත් සහ සංවර්ධන ප්‍රදාන	1,549,273	1,000,000	297,285	98,054
24 පළාත් නිශ්චිත සංවර්ධන ප්‍රදාන	72,292,561	569,049,990	168,345,440	259,670,702
25 ශ්‍රී ලංකා රජය/ලෝක බැංකුව	-	63,340,000	63,340,000	24,310,000
30 වෙනත් ලැබීම්	13,008,846	20,550,000	10,681,443	3,039,012
33 වෙබ් අඩවි හා දෙපාර්තමේන්තු ලැබීම්	41,056,633	45,276,119	44,730,837	2,381,850
මුළු එකතුව	961,664,596	1,606,843,109	1,178,156,414	1,213,516,618

වැඩසටහන ක්‍රියාත්මක කිරීමේ නියුක්ත සේවක මණ්ඩල සාරාංශය

තත්ත්වය	2018	2019	2020
	සත්‍ය	ඇස්තමේන්තුව	ඇස්තමේන්තුව
කාණ්ඩය ඒ - ස්ථිර	5	6	6
කාණ්ඩය බී - ස්ථිර	1	-	2
- අනියම් /තාවකාලික	-	-	-
කාණ්ඩය සී - ස්ථිර	72	67	62
- අනියම් /තාවකාලික	-	-	-
කාණ්ඩය ඩී - ස්ථිර	11	12	10
- අනියම් /තාවකාලික	-	-	-
එකතුව - ස්ථිර	89	85	80
- අනියම් /තාවකාලික	-	-	-
මුළු එකතුව	89	85	80

ඇස්තමේන්තුව - 2020
 ශීර්ෂය - 611 පළාත් පාලන දෙපාර්තමේන්තුව
 වැඩසටහන - 03 පළාත් සභා පරිපාලනය
 ව්‍යාපෘතිය - 02 සාමාන්‍ය පරිපාලනය සහ ආයතනික සේවා

වැය විෂයය	ආමුද්‍රා අංකය	වැය විෂයය කාණ්ඩය/ නාමය	2018 සත්‍ය රුපියල්	2019 ප්‍රතිශෝධිත ඇස්තමේන්තුව රුපියල්	2019 සත්‍ය රුපියල්	2020 ඇස්තමේන්තුව රුපියල්
		පුනරාවර්තන වියදම	833,757,282	907,627,000	890,761,408	924,017,000
		පුද්ගල පඩිනඩි	44,273,771	46,862,000	46,052,030	48,535,000
1001	22	වැටුප් හා වේතන	31,414,636	32,502,000	32,099,725	35,253,000
1002	22	අතිකාල හා නිවාඩු දින වැටුප්	3,211,932	3,250,000	3,147,257	2,120,000
1003	22	වෙනත් දීමනා	9,647,203	11,110,000	10,805,049	11,162,000
		ගමන් වියදම්	1,681,304	2,112,000	2,109,516	1,300,000
1101	22	දේශීය	1,681,304	2,112,000	2,109,516	1,300,000
		සැපයීම්	3,902,897	4,984,000	4,877,800	3,839,000
1201	22	ලිපිද්‍රව්‍ය හා කාර්යාලීය අවශ්‍යතා	968,437	1,536,000	1,535,848	1,000,000
1202	22	ඉන්ධන හා ලීනිසි තෙල්	2,202,192	2,430,000	2,335,839	2,100,000
1203	22	ආහාරපාන හා නිලඇඳුම්	689,028	948,000	947,874	370,000
1205	22	වෙනත්				
		(i) පුවත්පත් සැපයුම	32,040	36,000	35,860	20,000
	22	(ii) පරිභෝජන ද්‍රව්‍ය				68,800
	22	(iii) සනීපාරක්ෂක ද්‍රව්‍ය ▲				276,000
	22	(xv) වෙනත්	11,200	34,000	22,379	4,200
		නඩත්තු වියදම්	2,821,338	2,135,000	1,725,917	1,380,000
1301	22	වාහන	2,491,523	1,837,000	1,443,286	1,100,000
1302	22	යන්ත්‍ර හා යන්ත්‍රෝපකරණ	295,065	238,000	223,808	180,000
1303	22	ගොඩනැගිලි සහ ඉදිකිරීම්	-	10,000	9,316	100,000
1304	22	වෙනත්	34,750	50,000	49,507	
		සේවා	2,716,116	4,794,000	3,853,750	3,813,000
1402	22	තැපැල් හා සන්නිවේදන	742,847	687,000	611,814	600,000
1403	22	විදුලිය හා ජලය	63,621	125,260	113,609	250,000
1404	22	බදු කුලී සහ පළාත් පාලන ආයතන බදු	540,000	600,000	540,000	540,000
1409	22	වෙනත්				
		(i) අභිප්‍රේරණ වැඩසටහන්	307,495	241,740		
	22	(xx) මූලධන වියදම් හා සම්බන්ධිත පුනරාවර්තන වියදම්		300,000	299,000	
	22	(xxiv) පුහුණු දීමනා	264,000	40,000	32,300	8,000
	22	(xxx) ප්‍රවර්ධන වැඩසටහන්		300,000		
	22	(xxxii) පුවත්පත් දැන්වීම් ගැසට් නිවේදන පල කිරීමේ ගාස්තු				1,320,000
	22	(xxxiii) රජයේ ප්‍රකාශන, සැපයුම් සේවා සහ මුද්‍රණ කටයුතු		1,000,000	883,875	
	22	(xxxiii) රක්ෂණ ගාස්තු		500,000	447,711	143,000
	22	(xLiii) වැඩමුළු, සම්මන්ත්‍රණ හා පුහුණු වැඩසටහන්	798,153	1,000,000	925,441	650,000
	22	(xLiv) සේවා ගිවිසුම්				50,000
	22	(xLv) පළාත්, ජාතික හා ජාත්‍යන්තර තරඟ ▲				75,000
	22	(xLix) විනය පරීක්ෂණ ගාස්තු				177,000
		මාරු කිරීම්	777,722,207	846,740,000	832,142,395	865,150,000
1503	22	රාජ්‍ය ආයතන				
	22	(i) වැටුප් ප්‍රතිපූර්ණය	689,318,915	729,500,000	715,720,241	753,000,000
	22	(ii) සහිත දීමනා	82,107,316	110,940,000	110,127,167	110,050,000
	22	(iii) මෙහෙයුම් සහයන්	4,000,000	3,800,000	3,800,000	
	22	(iv) පුස්තකාල සහයන්				
1506	22	රාජ්‍ය සේවකයින් සඳහා දේපල ණය පොලී	2,295,976	2,500,000	2,494,988	2,100,000
		වෙනත් පුනරාවර්තන වියදම්	639,649	-	-	-
1701	22	පාඩු හා කපා හැරීම්	639,649			

පුද්ගල පඩිනඩි ප්‍රතිපාදන ඉතිරිවීම් අනෙකුත් පුනරාවර්තන වැය විෂයයන්ට මාරු කිරීමට ඉඩ දෙනු නොලැබේ

▲ මෙම ප්‍රතිපාදනය තුළ අයවැය සහය සේවා යටතේ ලබාදුන් ප්‍රතිපාදනයද ඇතුළත්ව ඇත.

අතුරු සම්මත ගිණුම්වල එක් එක් වැය විෂයන්හි සම්පූර්ණ ප්‍රතිපාදනය හෝ ඉන් කොටසක් ඉහත වැය විෂයන්හි ප්‍රතිපාදනය තුළ ඇතුළත්ව ඇත.

ඇස්තමේන්තුව - 2020
 ශීර්ෂය - 611 පළාත් පාලන දෙපාර්තමේන්තුව
 වැඩසටහන - 03 පළාත් සභා පරිපාලනය
 ව්‍යාපෘතිය - 02 සාමාන්‍ය පරිපාලනය සහ ආයතනික සේවා

වැය විෂයය	අංශය	වැය විෂයය කාණ්ඩය/ නාමය	2018	2019	2019	2020
			සත්‍ය රුපියල්	ප්‍රතිශෝධිත ඇස්තමේන්තුව රුපියල්	සත්‍ය රුපියල්	ඇස්තමේන්තුව රුපියල්
		මූලධන වියදම්	127,907,313	699,216,109	287,395,006	289,499,618
		මූලධන වත්කම් සුනරුත්ථාපනය හා වැඩි දියුණු කිරීම	80,758,821	472,476,109	176,217,472	211,405,713
2001	23	ගොඩනැගිලි සහ ඉදිකිරීම්	332,065			
2003	23	වාහන	766,434			
2004	30	වෙනත් මූලධන වත්කම් (vi) වෙනත් වැඩිදියුණු කිරීම්		1,500,000	1,402,091	
2005	24	යම්කල පහසුකම් වත්කම් (i) ප්‍රාදේශීය සභා මාර්ග වැඩි දියුණු කිරීම ●★	42,408,558	415,799,990	121,805,191	209,023,863
	33	(ii) ප්‍රාදේශීය සභා මාර්ග වැඩි දියුණු කිරීම ▲	24,242,918	32,590,023	32,339,802	2,381,850
	30	(iii) ප්‍රාදේශීය සභා මාර්ග වැඩි දියුණු කිරීම	13,008,846	7,900,000	6,424,780	
	33	(iv) ක්‍රීඩා පිටි සහ ක්‍රීඩාංගන සංවර්ධනය		12,686,096	12,391,036	
	30	(v) ක්‍රීඩා පිටි සහ ක්‍රීඩාංගන සංවර්ධනය		2,000,000	1,854,572	
		මූලධන වත්කම් අත්පත් කර ගැනීම	17,264,489	5,250,000	297,285	3,039,012
2102	23	ශාභනාණ්ඩ හා කාර්යාලීය උපකරණ		200,000	113,285	
	33	(i) පොළොන්නරුව මහ නගර සභාව සඳහා ශාභනාණ්ඩ හා කාර්යාලීය උපකරණ මිලදී ගැනීම	16,813,715			
2103	23	යන්ත්‍ර හා යන්ත්‍රෝපකරණ	199,804	400,000	184,000	
2104	23	ගොඩනැගිලි සහ ඉදිකිරීම්	250,971			
2106	30	වෙනත් (i) පොළොන්නරුව නව වෙළඳ සංකීර්ණයේ පිටිසුම් මාර්ගය සහ රථගාල ▲		4,650,000	-	3,039,012
		ප්‍රාග්ධන මාරු කිරීම	-	-	-	24,310,000
2201	25	රාජ්‍ය ආයතන (i) ප්‍රාදේශීය සංවර්ධන සහය ව්‍යාපෘතිය				24,310,000
		ධාරිතා සංවර්ධනය	-	400,000	-	-
2401	23	දැනුම වර්ධනය හා ආයතනික සංවර්ධනය		400,000	-	
		වෙනත් මූලධන වියදම්	29,884,003	221,090,000	110,880,249	50,744,893
2502	24	ආයෝජන (i) ප්‍රජා ජල පහසුකම් ●★	9,751,888	75,250,000	23,898,198	37,998,375
	24	(ii) සන අපද්‍රව්‍ය කළමනාකරණය	8,547,330	18,000,000	5,277,798	
	24	(iii) වෙනත් පළාත් පාලන සේවා ●★	11,584,784	60,000,000	17,364,254	12,648,464
	25	(v) ප්‍රාදේශීය සංවර්ධන සහය ව්‍යාපෘති		63,340,000	63,340,000	
	23	(vi) ප්‍රජා ජල පහසුකම් ▲				98,054
	30	(viii) ප්‍රජා ජල පහසුකම්		4,500,000	1,000,000	
		ව්‍යාපෘතියේ මුළු වියදම්	961,664,596	1,606,843,109	1,178,156,414	1,213,516,618

- ▲ මෙම ප්‍රතිපාදනය තුළ අයවැය සහය සේවා යටතේ ලබාදුන් ප්‍රතිපාදනයද ඇතුළත්ව ඇත.
- මෙම ප්‍රතිපාදනය තුළ 2019 වර්ෂයේ අතැති බිල් සඳහා ලබාදුන් ප්‍රතිපාදනයද ඇතුළත්ව ඇත .
- ★ මෙම ප්‍රතිපාදනය තුළ 2019 වර්ෂයේ අවිච්ඡේද වැඩ සඳහා ලබාදුන් ප්‍රතිපාදනයද ඇතුළත්ව ඇත .

ඇස්තමේන්තුව - 2020

ශීර්ෂය - 611 පළාත් පාලන දෙපාර්තමේන්තුව

ව්‍යාපෘතියේ මූල්‍යකරණ ප්‍රභවයන් අනුව වියදම් සාරාංශය

මූල්‍යකරණය	2018	2019	2019	2020
	සත්‍ය රුපියල්	ප්‍රතිශෝධිත ඇස්තමේන්තුව රුපියල්	සත්‍ය රුපියල්	ඇස්තමේන්තුව රුපියල්
විසර්ජන ප්‍රඥප්තිය				
22 සාමූහික ප්‍රදාන	833,757,282	907,627,000	890,761,408	924,017,000
23 පළාත් සභා සංවර්ධන ප්‍රදාන	1,549,273	1,000,000	297,285	98,054
24 පළාත් නිශ්චිත සංවර්ධන ප්‍රදාන	72,292,561	569,049,990	168,345,440	259,670,702
25 ශ්‍රී ලංකා රජය/ලෝක බැංකුව	-	63,340,000	63,340,000	24,310,000
30 වෙනත් ලැබීම්	13,008,846	20,550,000	10,681,443	3,039,012
33 ටේබිය අමාත්‍යාංශ හා දෙපාර්තමේන්තු ලැබීම්	41,056,633	45,276,119	44,730,837	2,381,850
මුළු එකතුව	961,664,596	1,606,843,109	1,178,156,414	1,213,516,618

ව්‍යාපෘතිය ක්‍රියාත්මක කිරීමේ නියුක්ත සේවක මණ්ඩල සාරාංශය

තත්ත්වය	2018	2019	2020
	සත්‍ය	ඇස්තමේන්තුව	ඇස්තමේන්තුව
කාණ්ඩය ඒ - ස්ථීර	5	6	6
කාණ්ඩය බී - ස්ථීර	1	-	2
- අනියම් /තාවකාලික	-	-	-
කාණ්ඩය සී - ස්ථීර	72	67	62
- අනියම් /තාවකාලික	-	-	-
කාණ්ඩය ඩී - ස්ථීර	11	12	10
- අනියම් /තාවකාලික	-	-	-
එකතුව - ස්ථීර	89	85	80
- අනියම් /තාවකාලික	-	-	-
මුළු එකතුව	89	85	80

ඇස්තමේන්තුව - 2020

ශීර්ෂය - 612 - පළාත් අධ්‍යාපන දෙපාර්තමේන්තුව

දැක්ම

" අනාගත අභියෝගතාවන්ට මුහුණ දිය හැකි, නිපුණතා වලින් පිරිසුන් දරු පිරිසක්, සමෘද්ධිමත් පළාතක්."

මෙහෙවර

" අධ්‍යාපනයේ සම අවස්ථා සලසමින් මානව සම්පත්, භෞතික සම්පත් සහ යටිතල පහසුකම් මනා කළමනාකාරිත්වයකින් යුතුව භාවිතා කර උතුරු මැද පළාත සමෘද්ධිමත් කිරීම සඳහා දායකත්වය සැපයීම."

ප්‍රධාන කාර්යයන්

- ප්‍රාථමික හා ද්විතීයික අධ්‍යාපන ප්‍රවේශය සඳහා සම අවස්ථා වර්ධනය
- ප්‍රාථමික හා ද්විතීයික අධ්‍යාපනයේ ගුණාත්මක බව වර්ධනය
- භෞතික සම්පත් සහ යටිතල පහසුකම් සංවර්ධනය
- ආයතනික ධාරිතා සංවර්ධනය
- යහපාලනය සහ සේවා සැපයීම ශක්තිමත් කිරීම

වියදම් වර්ගීකරණය

වැඩසටහන	03. පළාත් සභා පරිපාලනය
වැඩසටහන	80. ප්‍රාථමික අධ්‍යාපනය
වැඩසටහන	81. ද්විතීයික අධ්‍යාපනය
වැඩසටහන	87. අධ්‍යාපන ප්‍රවේශය හා සහභාගිත්වය දියුණු කිරීම
වැඩසටහන	88. අධ්‍යාපන සැලසුම් හා පාලන සේවා
ව්‍යාපෘතිය	02. සාමාන්‍ය පරිපාලනය සහ ආයතනික සේවා
ව්‍යාපෘතිය	04. ප්‍රාථමික අධ්‍යාපන කටයුතු
ව්‍යාපෘතිය	05. ද්විතීයික අධ්‍යාපන කටයුතු
ව්‍යාපෘතිය	06. විශේෂ අධ්‍යාපන
ව්‍යාපෘතිය	07. නොවිධිමත් අධ්‍යාපන
ව්‍යාපෘතිය	09. පාලන හා සේවා
ව්‍යාපෘතිය	10. අධ්‍යාපන සැලසුම් හා පර්යේෂණ

මූලික තොරතුරු

දෙපාර්තමේන්තුව යටතේ ක්‍රියාත්මක ආයතන

1. පාසල්
2. කොට්ඨාස අධ්‍යාපන කාර්යාල
3. කළාප අධ්‍යාපන කාර්යාල
4. අධ්‍යාපන සම්පත් මධ්‍යස්ථාන
5. ගුරු සංවර්ධන මධ්‍යස්ථාන
6. පළාත් තොරතුරු තාක්ෂණ මධ්‍යස්ථානය
7. පරිගණක සම්පත් මධ්‍යස්ථාන

උතුරු මැද පළාත් පාසල් වර්ගීකරණය - 2019

කළාපය	ජාතික පාසල්	පළාත් පාසල්				එකතුව
		1AB	1C	TYPE 2	TYPE 3	
අනුරාධපුර දිස්ත්‍රික්කය						
අනුරාධපුර	3	9	29	46	53	140
කැකිරාව	1	8	30	26	65	130
තඹුත්තේගම	1	7	11	26	27	72
ගලෙන්බිඳුණුවැව	0	4	18	25	48	95
කැබිනිගොල්ලැව	1	5	12	41	68	127
එකතුව	6	33	100	164	261	564
පොළොන්නරුව දිස්ත්‍රික්කය						
පොළොන්නරුව	3	6	8	16	21	54
භීඟුරක්ගොඩ	5	4	9	26	51	95
දිඹුලාගල	1	6	16	17	64	104
එකතුව	9	16	33	59	136	253
මුළු එකතුව	15	49	133	223	397	817

1AB - අ.පො.ස (උ.පෙළ) විද්‍යා විෂය ධාරාව සහිත පාසල්

1C - අ.පො.ස (උ.පෙළ) පවතින නමුත් විද්‍යා විෂය ධාරාව නොමැති පාසල්

T2 - පළමුවන ශ්‍රේණියේ සිට 11 ශ්‍රේණිය දක්වා ඇති පාසල්

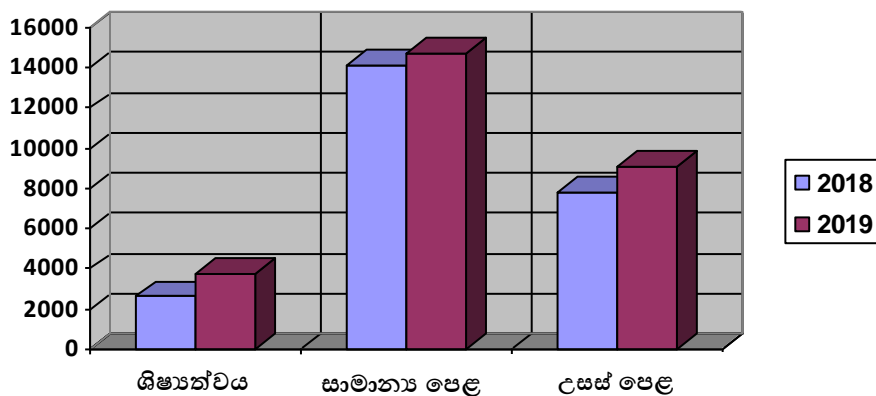
T3 - පළමුවන ශ්‍රේණියේ සිට 5 හෝ 8 ශ්‍රේණිය දක්වා ඇති පාසල්

කළාප අනුව පාසල්, ගුරුවරු සහ ශිෂ්‍ය ව්‍යාප්තිය - 2020

කළාපය	පාසල් සංඛ්‍යාව	ගුරුවරු සංඛ්‍යාව	ශිෂ්‍ය සංඛ්‍යාව
අනුරාධපුර	140	3,378	68,447
කැකිරුව	130	2,468	41,033
තඹුත්තේගම	72	1,777	38,507
ගලෙන්බිඳුණුවැව	95	1,850	27,012
කැබිනිගොල්ලුව	127	1,847	31,515
අනුරාධපුර දිස්ත්‍රික්කය - එකතුව	564	11,320	206,514
පොළොන්නරුව	54	1,186	28,762
හිගුරක්ගොඩ	95	1,624	38,041
දිඹුලාගල	104	1,439	24,595
පොළොන්නරුව දිස්ත්‍රික්කය - එකතුව	253	4,249	91,398
මුළු එකතුව	817	15,569	297,912

විභාග ප්‍රතිඵල විශ්ලේෂණය

දිස්ත්‍රික්කය	ශිෂ්‍යත්ව විභාගය සමත්		අ.පොස (සා.පෙළ) සමත්		අ.පොස (උ.පෙළ) සමත්	
	2018	2019	2018	2019	2018	2019
අනුරාධපුර	1801	2651	9906	10292	5614	6539
පොළොන්නරුව	816	1122	4207	4398	2215	2537
එකතුව	2617	3773	14113	14690	7829	9076



තාක්ෂණ විද්‍යාගාර සහ තාක්ෂණ පීඨ - 2019

අධ්‍යාපන කළාපය	තාක්ෂණ විද්‍යාගාර සංඛ්‍යාව	තාක්ෂණ පීඨ සංඛ්‍යාව
අනුරාධපුර	12	02
කැකිරාව	12	03
තඹුත්තේගම	09	04
ගලෙන්බිඳුණුවැව	09	02
කැබිනිගොල්ලෑව	12	03
පොළොන්නරුව	08	03
හිඟුරක්ගොඩ	12	04
දිඹුලාගල	09	03
එකතුව	83	24

විශේෂ අධ්‍යාපන ඒකක ක්‍රියාත්මක පාසල්වල ගුරුවරු හා ශිෂ්‍ය සංඛ්‍යාව

කළාපය	පාසල් සංඛ්‍යාව	ශිෂ්‍ය සංඛ්‍යාව			ගුරුවරු සංඛ්‍යාව
		පිරිමි	ගැහැණු	එකතුව	
අනුරාධපුර	17	127	92	219	34
තඹුත්තේගම	6	42	38	80	7
කැකිරාව	9	43	36	79	8
ගලෙන්බිඳුණුවැව	4	25	21	46	6
කැබිනිගොල්ලෑව	4	16	8	24	7
පොළොන්නරුව	5	36	24	60	10
හිඟුරක්ගොඩ	11	56	62	118	16
දිඹුලාගල	3	13	6	19	4
එකතුව	59	358	287	645	92

කළාප හා කොට්ඨාස අනුව පාසල් සංඛ්‍යාව - 2019

කළාපය	කොට්ඨාසය	පාසල් සංඛ්‍යාව
අනුරාධපුර	නැගෙනහිර නුවරගම පළාත	22
	මධ්‍යම නුවරගම පළාත	33
	රඹුව	33
	නොවීවියාගම	25
	මහවිලවිටිය	16
	නාවිවාදුව	11
උප එකතුව		140
කැකිරාව	කැකිරාව	44
	පලුගස්වැව	15
	පලාගල	24
	ඉපලෝගම	22
	තිරප්පනේ	25
උප එකතුව		130
තඹුන්තේගම	තලාව	30
	තඹුන්තේගම	15
	රාජාංගනය	11
	ගල්නෑව	16
උප එකතුව		72
ගලෙන්බිඳුණුවැව	කහටගස්දිගිලිය	39
	ගලෙන්බිඳුණුවැව	37
	මිහින්තලේ	19
උප එකතුව		95
කැබිනිගොල්ලෑව	කැබිනිගොල්ලෑව	26
	පදවිය	18
	මැදවව්විය	42
	හොරොච්චොකාන	41
උප එකතුව		127
පොළොන්නරුව	තමන්කඩුව	33
	ලංකාපුර	21
උප එකතුව		54
හිඟුරක්ගොඩ	හිඟුරක්ගොඩ	33
	මැදිරිගිරිය	34
	ඇළහැර	28
උප එකතුව		95
දිඹුලාගල	දිඹුලාගල	33
	අරලගංවිල	31
	වැලිකන්ද	40
උප එකතුව		104
මුළු එකතුව		817

(මූලාශ්‍රය - දෙපාර්තමේන්තු සංඛ්‍යාලේඛණ ඇසුරින්)

ඇස්තමේන්තුව - 2020

ශීර්ෂය - 612 පළාත් අධ්‍යාපන දෙපාර්තමේන්තුව

අත්තිකාරම් ගිණුම් සාරාංශය

අයිතමය	2018 සක රුපියල්	2019 ප්‍රතිශෝධිත ඇස්තමේන්තුව රුපියල්	2019 සක රුපියල්	2020 ඇස්තමේන්තුව රුපියල්
පළාත් රාජ්‍ය නිලධාරීන්ට අත්තිකාරම් ගිණුම				
පාසල් කාර්ය මණ්ඩලය - 61201				
වියදමෙහි උපරිම සීමාව	493,669,313	497,000,000	496,808,726	400,000,000
ලැබීමේ අවම සීමාව	347,914,800	300,000,000	369,405,074	276,750,000
උපරිම හර ශේෂ සීමාව	1,174,087,976	1,320,000,000	1,293,427,380	1,400,000,000
කාර්යාල කාර්ය මණ්ඩලය - 61211				
වියදමෙහි උපරිම සීමාව	39,973,388	45,000,000	44,855,258	30,000,000
ලැබීමේ අවම සීමාව	39,408,080	28,000,000	28,354,085	21,000,000
උපරිම හර ශේෂ සීමාව	104,294,142	155,000,000	115,155,964	111,000,000

වැඩසටහන් සහ ව්‍යාපෘති අනුව වියදම් සාරාංශය

වැඩසටහන්	වැඩසටහන්/ ව්‍යාපෘති නාමය	2018 සක රුපියල්	2019 ප්‍රතිශෝධිත ඇස්තමේන්තුව රුපියල්	2019 සක රුපියල්	2020 ඇස්තමේන්තුව රුපියල්
	සුනරාවර්ධන වියදම්	10,148,335,301	11,143,982,007	11,026,231,248	11,868,788,000
03	පළාත් සභා පරිපාලනය	349,447,728	408,295,513	395,701,520	378,350,000
	02. සාමාන්‍ය පරිපාලනය සහ ආයතනික සේවා	349,447,728	408,295,513	395,701,520	378,350,000
80	ප්‍රාථමික අධ්‍යාපනය	3,737,416,955	4,051,190,494	4,034,778,786	4,123,100,000
	04. ප්‍රාථමික අධ්‍යාපන කටයුතු	3,737,416,955	4,051,190,494	4,034,778,786	4,123,100,000
81	ද්විතීයික අධ්‍යාපනය	5,963,444,817	6,564,799,984	6,483,947,349	7,246,250,000
	05. ද්විතීයික අධ්‍යාපන කටයුතු	5,963,444,817	6,564,799,984	6,483,947,349	7,246,250,000
87	අධ්‍යාපන ප්‍රවේශය හා සහභාගිත්වය දියුණු කිරීම	28,266,220	32,502,910	29,612,729	34,990,000
	06. විශේෂ අධ්‍යාපන	24,407,548	28,321,910	26,308,128	32,300,000
	07. නොවිධිමත් අධ්‍යාපන	3,858,672	4,181,000	3,304,601	2,690,000
88	අධ්‍යාපන සැලසුම් හා පාලන සේවා	69,759,580	87,193,106	82,190,864	86,098,000
	09. පාලන හා සේවා	5,988,658	12,162,613	11,616,751	11,478,000
	10. අධ්‍යාපන සැලසුම් හා පර්යේෂණ	63,770,922	75,030,493	70,574,113	74,620,000
	මූලධන වියදම්	214,602,436	240,000,000	38,980,056	81,665,000
03	පළාත් සභා පරිපාලනය	9,857,071	15,600,000	15,080,056	-
	02. සාමාන්‍ය පරිපාලනය සහ ආයතනික සේවා	9,857,071	15,600,000	15,080,056	-
80	ප්‍රාථමික අධ්‍යාපනය	43,396,300	22,400,000	11,950,000	-
	04. ප්‍රාථමික අධ්‍යාපන කටයුතු	43,396,300	22,400,000	11,950,000	-
81	ද්විතීයික අධ්‍යාපනය	161,349,065	202,000,000	11,950,000	81,665,000
	05. ද්විතීයික අධ්‍යාපන කටයුතු	161,349,065	202,000,000	11,950,000	81,665,000
	මුළු වියදම	10,362,937,737	11,383,982,007	11,065,211,304	11,950,453,000
03	පළාත් සභා පරිපාලනය	359,304,798	423,895,513	410,781,576	378,350,000
	02. සාමාන්‍ය පරිපාලනය සහ ආයතනික සේවා	359,304,798	423,895,513	410,781,576	378,350,000
80	ප්‍රාථමික අධ්‍යාපනය	3,780,813,255	4,073,590,494	4,046,728,786	4,123,100,000
	04. ප්‍රාථමික අධ්‍යාපන කටයුතු	3,780,813,255	4,073,590,494	4,046,728,786	4,123,100,000
81	ද්විතීයික අධ්‍යාපනය	6,124,793,883	6,766,799,984	6,495,897,349	7,327,915,000
	05. ද්විතීයික අධ්‍යාපන කටයුතු	6,124,793,883	6,766,799,984	6,495,897,349	7,327,915,000
87	අධ්‍යාපන ප්‍රවේශය හා සහභාගිත්වය දියුණු කිරීම	28,266,220	32,502,910	29,612,729	34,990,000
	06. විශේෂ අධ්‍යාපන	24,407,548	28,321,910	26,308,128	32,300,000
	07. නොවිධිමත් අධ්‍යාපන	3,858,672	4,181,000	3,304,601	2,690,000
88	අධ්‍යාපන සැලසුම් හා පාලන සේවා	69,759,580	87,193,106	82,190,864	86,098,000
	09. පාලන හා සේවා	5,988,658	12,162,613	11,616,751	11,478,000
	10. අධ්‍යාපන සැලසුම් හා පර්යේෂණ	63,770,922	75,030,493	70,574,113	74,620,000

ඇස්තමේන්තුව - 2020

ශීර්ෂය - 612 පළාත් අධ්‍යාපන දෙපාර්තමේන්තුව

වැය විෂයය කාණ්ඩය අනුව වියදම් සාරාංශය

වැය විෂයය කාණ්ඩය	2018	2019	2019	2020
	සත්‍ය රුපියල්	ප්‍රතිශෝධිත ඇස්තමේන්තුව රුපියල්	සත්‍ය රුපියල්	ඇස්තමේන්තුව රුපියල්
පුනරාවර්තන වියදම්	10,148,335,301	11,143,982,007	11,026,231,248	11,868,788,000
පුද්ගල පඩිනඩි	9,698,710,159	10,488,945,007	10,486,198,635	11,580,950,000
ගමන් වියදම්	17,507,299	27,950,000	26,312,214	11,300,000
සැපයීම	28,774,147	57,445,900	44,271,623	28,875,000
නඩත්තු වියදම්	159,488,261	226,545,000	199,538,932	97,460,000
සේවා	169,176,307	260,181,100	207,184,105	102,880,000
මාරුකිරීම්	74,679,128	82,915,000	62,725,740	47,323,000
වෙනත් පුනරාවර්තන වියදම්				
මූලධන වියදම්	214,602,436	240,000,000	38,980,056	81,665,000
මූලධන වත්කම් පුනරුත්ථාපනය හා වැඩි දියුණු කිරීම	-	-	-	12,765,000
මූලධන වත්කම් අත්පත්කර ගැනීම	11,255,894	90,000,000	38,980,056	23,900,000
ප්‍රාග්ධන මාරු කිරීම්	-	-	-	45,000,000
ධාරිතා සංවර්ධනය	-	-	-	-
වෙනත් මූලධන වියදම්	203,346,542	150,000,000	-	-
මුළු වියදම	10,362,937,737	11,383,982,007	11,065,211,304	11,950,453,000

වැඩසටහනේ මූල්‍යකරණ ප්‍රභවයන් අනුව වියදම් සාරාංශය

මූල්‍යකරණය	2018	2019	2019	2020
	සත්‍ය රුපියල්	ප්‍රතිශෝධිත ඇස්තමේන්තුව රුපියල්	සත්‍ය රුපියල්	ඇස්තමේන්තුව රුපියල්
විසර්ජන ප්‍රඥප්තිය				
22 සාමූහික ප්‍රදාන	10,148,335,301	11,143,982,007	11,026,231,248	11,868,788,000
23 පළාත් සභා සංවර්ධන ප්‍රදාන	11,255,894	5,000,000	4,978,700	12,765,000
24 පළාත් නිශ්චිත සංවර්ධන ප්‍රදාන	-	85,000,000	34,001,356	23,900,000
25 ශ්‍රී ලංකා රජය / ලෝක බැංකුව	-	150,000,000	-	45,000,000
27 ශ්‍රී ලංකා රජය / ලෝක බැංකුව සහ ඕස්ට්‍රේලියානු ආධාර	203,346,542	-	-	-
මුළු එකතුව	10,362,937,737	11,383,982,007	11,065,211,304	11,950,453,000

වැඩසටහන ක්‍රියාත්මක කිරීමේ නියුක්ත සේවක මණ්ඩල සාරාංශය

තත්ත්වය	2018	2019	2020
	සත්‍ය	ඇස්තමේන්තුව	ඇස්තමේන්තුව
කාණ්ඩය ඒ - ස්ථීර	85	122	113
කාණ්ඩය බී - ස්ථීර	725	776	743
- අනියම් /තාවකාලික	-	-	-
කාණ්ඩය සී - ස්ථීර	16,333	16,673	16,196
- අනියම් /තාවකාලික	-	-	18
කාණ්ඩය ඩී - ස්ථීර	1,531	1,642	1,448
- අනියම් /තාවකාලික	-	-	186
එකතුව - ස්ථීර	18,674	19,213	18,500
- අනියම් /තාවකාලික	-	-	204
මුළු එකතුව	18,674	19,213	18,704

ඇස්තමේන්තුව - 2020
 ශීර්ෂය - 612 පළාත් අධ්‍යාපන දෙපාර්තමේන්තුව
 වැඩසටහන - 03 පළාත් සභා පරිපාලනය
 ව්‍යාපෘතිය - 02 සාමාන්‍ය පරිපාලනය හා ආයතනික සේවා

වැය විෂයය	ආමුදල ප්‍රභවය	වැය විෂයය කාණ්ඩය / නාමය	2018 සත්‍ය රුපියල්	2019 ප්‍රතිශෝධිත ඇස්තමේන්තුව රුපියල්	2019 සත්‍ය රුපියල්	2020 ඇස්තමේන්තුව රුපියල්
		පුනරාවර්තන වියදම්	349,447,728	408,295,513	395,701,520	378,350,000
		පුද්ගල පඩිනඩි	293,274,938	314,148,513	313,829,610	328,700,000
1001	22	වැටුප් හා වෙනත්	192,399,982	210,131,385	210,108,101	233,700,000
1002	22	අතිකාල හා නිවාඩු දින වැටුප්	16,189,943	19,350,000	19,144,980	11,000,000
1003	22	වෙනත් දීමනා	84,685,012	84,667,128	84,576,530	84,000,000
		ගමන් වියදම්	1,869,836	4,200,000	4,084,154	3,500,000
1101	22	දේශීය	1,869,836	4,200,000	4,084,154	3,500,000
		සැපයීම්	14,915,230	22,620,000	19,859,247	16,830,000
1201	22	ලිපිද්‍රව්‍ය හා කාර්යාලීය අවශ්‍යතා	12,545,806	16,000,000	15,831,696	13,000,000
1202	22	ඉන්ධන හා ලිහිසි තෙල්	1,567,608	2,500,000	1,267,075	2,400,000
1203	22	ආහාරපාන හා නිල ඇඳුම්	467,135	3,220,000	2,447,315	1,000,000
1205	22	වෙනත්				
		(i) පුවත්පත් සැපයුම	107,280	250,000	105,260	100,000
		(ii) පාරිභෝජ්‍ය ද්‍රව්‍ය	155,836	600,000	158,176	300,000
		(xv) වෙනත්		50,000	49,725	30,000
1206	22	යාන්ත්‍රික හා විදුලි භාණ්ඩ	71,565			
		නඩත්තු වියදම්	15,220,480	32,450,000	27,751,936	7,900,000
1301	22	වාහන	3,213,738	5,600,000	4,237,212	2,800,000
1302	22	යන්ත්‍ර හා යන්ත්‍රෝපකරණ	1,537,964	2,500,000	1,301,703	1,100,000
1303	22	ගොඩනැගිලි සහ ඉදිකිරීම්	10,385,286	24,250,000	22,184,191	4,000,000
1304	22	වෙනත්	83,491	100,000	28,830	
		සේවා	22,249,072	32,877,000	28,392,869	19,820,000
1401	22	ප්‍රවාහන	29,420	3,105,000	3,065,005	700,000
1402	22	නැපුරුම් හා සන්නිවේදන	5,392,107	6,000,000	5,830,127	3,800,000
1403	22	විදුලිය හා ජලය	5,634,191	7,300,000	6,695,519	4,200,000
1404	22	බදු කුලී සහ පළාත් පාලන ආයතන බදු	75,693	100,000	76,285	50,000
1409	22	වෙනත්				
		(iv) ආරක්ෂක සේවා	9,810,329	12,650,000	9,278,856	7,000,000
		(xx) මූලධන වියදම් හා සම්බන්ධිත පුනරාවර්තන වියදම්	127,731	50,000	30,000	150,000
		(xxv) සනීපාරක්ෂක සේවා	904,700	1,100,000	1,002,515	800,000
		(xxxii) පුවත්පත් දැන්වීම්/ගැසට නිවේදන පලකිරීමේ ගාස්තු		2,100,000	2,100,000	450,000
		(xxxiii) රක්ෂණ ගාස්තු				600,000
		(xLi) උත්සව රැස්වීම් හා වැඩසටහන්				120,000
		(xLiii) වැඩමුළු, සම්මන්ත්‍රණ හා පුහුණු වැඩසටහන්	245,000	372,000	267,794	400,000
		(xLiv) සේවා ගිවිසුම්				1,500,000
		(Lv) වෙනත්	29,900	100,000	46,769	50,000
		මාරු කිරීම්	1,918,173	2,000,000	1,783,703	1,600,000
1506	22	රාජ්‍ය සේවකයින් සඳහා දේපල ණය පොලී	1,918,173	2,000,000	1,783,703	1,600,000

පුද්ගල පඩිනඩි ප්‍රතිපාදන ඉතිරිවීම් අනෙකුත් පුනරාවර්තන වැය විෂයයන්ට මාරු කිරීමට ඉඩ දෙනු නොලැබේ

▲ මෙම ප්‍රතිපාදනය තුළ අයවැය සහය සේවා යටතේ ලබාදුන් ප්‍රතිපාදනයද ඇතුළත්ව ඇත.

අතුරු සම්මත ගිණුම්වල එක් එක් වැය විෂයයන්හි සම්පූර්ණ ප්‍රතිපාදනය හෝ ඉන් කොටසක් ඉහත වැය විෂයයන්හි ප්‍රතිපාදනය තුළ ඇතුළත්ව ඇත.

ඇස්තමේන්තුව - 2020
 ශීර්ෂය - 612 පළාත් අධ්‍යාපන දෙපාර්තමේන්තුව
 වැඩසටහන - 03 පළාත් සභා පරිපාලනය
 ව්‍යාපෘතිය - 02 සාමාන්‍ය පරිපාලනය හා ආයතනික සේවා

වැය විෂයය	ආමුද්‍රණ අංකය	වැය විෂයය කාණ්ඩය / නාමය	2018	2019	2019	2020
			සත්‍ය රුපියල්	ප්‍රතිශෝධිත ඇස්තමේන්තුව රුපියල්	සත්‍ය රුපියල්	ඇස්තමේන්තුව රුපියල්
2102		මුලධන වියදම්	9,857,071	15,600,000	15,080,056	-
		මුලධන වත්කම් අත්පත් කර ගැනීම	9,857,071	15,600,000	15,080,056	-
2103	23	ගෘහ භාණ්ඩ සහ කාර්යාලීය උපකරණ				
	24	(i) ගෘහ භාණ්ඩ සහ කාර්යාලීය උපකරණ		7,000,000	6,774,006	
	24	(ii) පළාත් හා කලාප කාර්යාල සඳහා කාර්යාලීය උපකරණ මිලදී ගැනීම				
	23	(vi) පළාත් හා කලාප කාර්යාල සඳහා කාර්යාලීය උපකරණ මිලදී ගැනීම	1,715,418	5,000,000	4,978,700	
	23	(vii) පළාත් හා කලාප කාර්යාල සඳහා තාක්ෂණ උපකරණ මිලදී ගැනීම	2,571,213			
	23	(viii) වැටුප් සැකසීමේ පරිගණක මෘදුකාංග සඳහා තාක්ෂණ උපකරණ මිලදී ගැනීම	5,570,440			
	24	යන්ත්‍ර හා යන්ත්‍රෝපකරණ				
	24	(vii) පළාත් හා කලාප කාර්යාල සඳහා තාක්ෂණ උපකරණ මිලදී ගැනීම		3,600,000	3,327,350	
		ව්‍යාපෘතියේ මුළු වියදම	359,304,798	423,895,513	410,781,576	378,350,000

ව්‍යාපෘතියේ මූල්‍යකරණ ප්‍රභවයන් අනුව වියදම් සාරාංශය

මූල්‍යකරණය	2018	2019	2019	2020
	සත්‍ය රුපියල්	ප්‍රතිශෝධිත ඇස්තමේන්තුව රුපියල්	සත්‍ය රුපියල්	ඇස්තමේන්තුව රුපියල්
විසර්ජන ප්‍රභේදන				
22 සාමූහික ප්‍රදාන	349,447,728	408,295,513	395,701,520	378,350,000
23 පළාත් සභා සංවර්ධන ප්‍රදාන	9,857,071	5,000,000	4,978,700	-
24 පළාත් නිශ්චිත සංවර්ධන ප්‍රදාන	-	10,600,000	10,101,356	-
25 ශ්‍රී ලංකා රජය / ලෝක බැංකුව	-	-	-	-
27 ශ්‍රී ලංකා රජය / ලෝක බැංකුව සහ ඕස්ට්‍රේලියානු ආධාර	-	-	-	-
මුළු එකතුව	359,304,798	423,895,513	410,781,576	378,350,000

ව්‍යාපෘතියේ ක්‍රියාත්මක කිරීමේ නියුක්ත සේවක මණ්ඩල සාරාංශය

තත්ත්වය	2018	2019	2020
	සත්‍ය	ඇස්තමේන්තුව	ඇස්තමේන්තුව
කාණ්ඩය ඒ - ස්ථීර	39	39	20
කාණ්ඩය බී - ස්ථීර	5	8	5
කාණ්ඩය සී - අනියම් /තාවකාලික	-	-	-
කාණ්ඩය ඩී - ස්ථීර	300	314	305
කාණ්ඩය ඩී - අනියම් /තාවකාලික	-	-	-
කාණ්ඩය ඩී - ස්ථීර	138	165	132
කාණ්ඩය ඩී - අනියම් /තාවකාලික	-	-	5
එකතුව - ස්ථීර	482	526	462
- අනියම් /තාවකාලික	-	-	5
මුළු එකතුව	482	526	467

ඇස්තමේන්තුව - 2020
 ශීර්ෂය - 612 පළාත් අධ්‍යාපන දෙපාර්තමේන්තුව
 වැඩසටහන - 80 ප්‍රාථමික අධ්‍යාපනය
 ව්‍යාපෘතිය - 04 ප්‍රාථමික අධ්‍යාපන කටයුතු

වැය විෂයය	ආයුධය	වැය විෂයය කාණ්ඩය / නාමය	2018 සත්‍ය රුපියල්	2019 ප්‍රතිශෝධිත ඇස්තමේන්තුව රුපියල්	2019 සත්‍ය රුපියල්	2020 ඇස්තමේන්තුව රුපියල්
		පුනරාවර්තන වියදම	3,737,416,955	4,051,190,494	4,034,778,786	4,123,100,000
		පුද්ගල පඩිනඩි	3,662,253,397	3,920,584,394	3,920,057,793	4,051,300,000
1001	22	වැටුප් හා වෙනත් ▲	2,417,433,417	2,891,855,168	2,891,767,397	3,136,300,000
1002	22	අතිකාල හා නිවාඩු දින වැටුප්	1,038,948	2,000,000	1,613,245	900,000
1003	22	වෙනත් දීමනා ▲	1,243,781,032	1,026,729,226	1,026,677,151	914,100,000
		ගමන් වියදම්	1,771,785	3,250,000	3,187,581	400,000
1101	22	දේශීය	1,771,785	3,250,000	3,187,581	400,000
		සැපයීම්	3,767,882	9,200,000	5,534,732	3,730,000
1201	22	ලිපිද්‍රව්‍ය හා කාර්යාලීය අවශ්‍යතා	2,121,130	3,500,000	2,784,209	2,500,000
1202	22	ඉන්ධන හා ලිහිසි තෙල්	1,642,752	3,500,000	1,992,470	900,000
1203	22	ආහාරපාන හා නිල ඇඳුම්	4,000	2,000,000	758,053	200,000
1205	22	වෙනත්				
	22	(ii) පාරිභෝජන ද්‍රව්‍ය		150,000	-	100,000
	22	(xv) වෙනත්	-	50,000	-	30,000
1206	22	යන්ත්‍රික හා විදුලි භාණ්ඩ	-			
		නඩත්තු වියදම්	36,492,539	81,300,000	74,458,346	43,550,000
1301	22	වාහන	579,075	2,000,000	1,542,881	750,000
1302	22	යන්ත්‍ර හා යන්ත්‍රෝපකරණ	114,982	500,000	408,909	800,000
1303	22	ගොඩනැගිලි සහ ඉදිකිරීම්				
	22	(ii) පාසල්වල නඩත්තු කටයුතු	20,798,482	38,800,000	32,531,556	2,000,000
1304	22	වෙනත්	-			
1305	22	ගුණාත්මක යෙදවුම්	15,000,000	40,000,000	39,975,000	40,000,000
		සේවා	15,604,457	18,856,100	14,954,461	8,620,000
1402	22	තැපැල් හා සන්නිවේදන	140,372	200,000	80,242	120,000
1403	22	විදුලිය හා ජලය	2,379,542	2,600,000	2,034,639	1,000,000
1409	22	වෙනත්				
	22	(x) ගුරු සිසු සංවර්ධන වැඩසටහන්	9,890,893	8,500,000	7,075,343	6,000,000
	22	(xxix) පාඨමාලා ශාස්ත්‍ර	1,338,539	4,556,100	4,540,177	1,500,000
	22	(xl) සෞඛ්‍ය ප්‍රවර්ධන වැඩසටහන්	1,855,112	3,000,000	1,224,060	
		මාරු කිරීම්	17,526,895	18,000,000	16,585,872	15,500,000
1506	22	රාජ්‍ය සේවකයින් සඳහා දේපල ණය පොලී	17,526,895	18,000,000	16,585,872	15,500,000

පුද්ගල පඩිනඩි ප්‍රතිපාදන ඉතිරිවීම් අනෙකුත් පුනරාවර්තන වැය විෂයයන්ට මාරු කිරීමට ඉඩ දෙනු නොලැබේ

▲ මෙම ප්‍රතිපාදනය තුළ අයවැය සහය සේවා යටතේ ලබාදුන් ප්‍රතිපාදනයද ඇතුළත්ව ඇත.

අතුරු සම්මත ගිණුම්වල එක් එක් වැය විෂයන්හි සම්පූර්ණ ප්‍රතිපාදනය හෝ ඉන් කොටසක් ඉහත වැය විෂයන්හි ප්‍රතිපාදනය තුළ ඇතුළත්ව ඇත.

ඇස්තමේන්තුව - 2020
 ශීර්ෂය - 612 පළාත් අධ්‍යාපන දෙපාර්තමේන්තුව
 වැඩසටහන - 80 ප්‍රාථමික අධ්‍යාපනය
 ව්‍යාපෘතිය - 04 ප්‍රාථමික අධ්‍යාපන කටයුතු

වැය විෂයය	ආයුධය	වැය විෂයය කාණ්ඩය / නාමය	2018	2019	2019	2020
			සත්‍ය රුපියල්	ප්‍රතිශෝධිත ඇස්තමේන්තුව රුපියල්	සත්‍ය රුපියල්	ඇස්තමේන්තුව රුපියල්
2102	24	මූලධන වියදම්	43,396,300	22,400,000	11,950,000	-
		මූලධන වත්කම් අත්පත් කර ගැනීම	-	22,400,000	11,950,000	-
		ගෘහ භාණ්ඩ සහ කාර්යාලීය උපකරණ (i) පාසල් ලී බඩු උපකරණ	-	22,400,000	11,950,000	-
2502	27	වෙනත් මූලධන වියදම්	43,396,300	-	-	-
		ආයෝජන (ii) පාසල් පාදක ඉගෙනුම් ප්‍රවර්ධන ප්‍රදාන	43,396,300	-	-	-
		ව්‍යාපෘතියේ මුළු වියදම	3,780,813,255	4,073,590,494	4,046,728,786	4,123,100,000

ව්‍යාපෘතියේ මූල්‍යකරණ ප්‍රභවයන් අනුව වියදම් සාරාංශය

මූල්‍යකරණය	2018	2019	2019	2020
	සත්‍ය රුපියල්	ප්‍රතිශෝධිත ඇස්තමේන්තුව රුපියල්	සත්‍ය රුපියල්	ඇස්තමේන්තුව රුපියල්
විසර්ජන ප්‍රභූතිය				
22 සාමූහික ප්‍රදාන	3,737,416,955	4,051,190,494	4,034,778,786	4,123,100,000
23 පළාත් සභා සංවර්ධන ප්‍රදාන	-	-	-	-
24 පළාත් නිශ්චිත සංවර්ධන ප්‍රදාන	-	22,400,000	11,950,000	-
25 ශ්‍රී ලංකා රජය / ලෝක බැංකුව	-	-	-	-
27 ශ්‍රී ලංකා රජය / ලෝක බැංකුව සහ ඕස්ට්‍රේලියානු ආධාර	43,396,300	-	-	-
මුළු එකතුව	3,780,813,255	4,073,590,494	4,046,728,786	4,123,100,000

ව්‍යාපෘතිය ක්‍රියාත්මක කිරීමේ නියුක්ත සේවක මණ්ඩල සාරාංශය

තත්ත්වය	2018	2019	2020
	සත්‍ය	ඇස්තමේන්තුව	ඇස්තමේන්තුව
කාණ්ඩය ඒ - ස්ථීර	-	-	-
කාණ්ඩය බී - ස්ථීර	218	270	228
- අනියම් /තාවකාලික	-	-	-
කාණ්ඩය සී - ස්ථීර	6,496	6,191	5,249
- අනියම් /තාවකාලික	-	-	6
කාණ්ඩය ඩී - ස්ථීර	730	618	572
- අනියම් /තාවකාලික	-	-	-
එකතුව - ස්ථීර	7,444	7,079	6,049
- අනියම් /තාවකාලික	-	-	6
මුළු එකතුව	7,444	7,079	6,055

ඇස්තමේන්තුව - 2020
 ශීර්ෂය - 612 පළාත් අධ්‍යාපන දෙපාර්තමේන්තුව
 වැය සටහන - 81 ද්විතීයික අධ්‍යාපනය
 ව්‍යාපෘතිය - 05 ද්විතීයික අධ්‍යාපන කටයුතු

වැය විෂයය	අංශය	වැය විෂයය කාණ්ඩය/ නාමය	2018	2019	2019	2020
			සත්‍ය රුපියල්	ප්‍රතිශෝධිත ඇස්තමේන්තුව රුපියල්	සත්‍ය රුපියල්	ඇස්තමේන්තුව රුපියල්
		පුනරාවර්තන වියදම්	5,963,444,817	6,564,799,984	6,483,947,349	7,246,250,000
		පුද්ගල පඩිනඩි	5,656,692,336	6,154,631,084	6,153,572,610	7,090,000,000
1001	22	වැටුප් හා වෙනත් ▲	3,865,780,338	4,601,273,878	4,601,165,594	5,527,800,000
1002	22	අතිකාල හා නිවාඩු දින වැටුප්	3,239,930	4,500,000	3,557,579	800,000
1003	22	වෙනත් දීමනා ▲	1,787,672,068	1,548,857,206	1,548,849,437	1,561,400,000
		ගමන් වියදම්	10,599,997	16,700,000	15,601,074	4,900,000
1101	22	දේශීය	10,599,997	16,700,000	15,601,074	4,900,000
		සැපයීම්	5,756,990	18,575,900	13,987,199	5,720,000
1201	22	ලිපිද්‍රව්‍ය හා කාර්යාලීය අවශ්‍යතා	1,337,486	4,000,000	3,813,649	2,100,000
1202	22	ඉන්ධන හා ලිඟිසි තෙල්	2,484,554	4,705,900	2,714,778	1,800,000
1203	22	ආහාරපාන හා නිල ඇඳුම්	835,881	620,000	351,630	500,000
1205	22	වෙනත්				
		(ii) පාරිභෝජ්‍ය ද්‍රව්‍ය		200,000	146,975	300,000
		(vii) රසායනික ද්‍රව්‍ය	1,099,070	1,000,000	983,378	1,000,000
		(viii) පුස්තකාල පොත් මිලදී ගැනීම්		8,000,000	5,937,530	
		(xv) වෙනත්		50,000	39,259	20,000
1206	22	යාන්ත්‍රික හා විදුලි භාණ්ඩ	-			
		නඩත්තු වියදම්	107,682,692	112,145,000	97,193,792	46,000,000
1301	22	වාහන	791,445	1,800,000	902,965	1,000,000
1302	22	යන්ත්‍ර හා යන්ත්‍රෝපකරණ	532,304	1,000,000	348,224	1,000,000
1303	22	ගොඩනැගිලි සහ ඉදිකිරීම්				
		(i) නිල නිවාස ඉදි කිරීම්				3,000,000
		(ii) පාසල් නඩත්තු කටයුතු	39,358,943	79,345,000	65,967,603	11,000,000
1304	22	වෙනත් (i) පාසල් ලී බඩු උපකරණ අළුත්වැඩියාව	40,000,000			
1305	22	ගුණාත්මක යෙදවුම්	27,000,000	30,000,000	29,975,000	30,000,000
		සේවා	127,994,322	200,748,000	160,057,562	70,130,000
1401	22	ප්‍රවාහන				
1402	22	තැපැල් හා සන්නිවේදන	2,596,508	3,000,000	1,950,692	2,500,000
1403	22	විදුලිය හා ජලය	5,958,568	6,120,000	5,477,043	2,500,000
1404	22	බදු කුලී සහ පළාත් පාලන ආයතන බදු	7,845	611,000	569,534	200,000
1409	22	වෙනත්				
		(i) අභිප්‍රේරණ වැඩසටහන්	3,506,057	8,000,000	5,914,540	500,000
		(vii) ඉගෙනුම් සහය සඳහා නියාමන දර්ශක	1,337,280	930,000	-	2,500,000
		(viii) ගුරු සිසු පුහුණු වැඩසටහන්	428,977	2,000,000	499,245	800,000
		(ix) ගුරු සිසු ඇගයීම්	2,282,622	3,000,000	1,279,680	3,600,000
		(x) ගුරු සිසු සංවර්ධන වැඩසටහන්	27,334,682	93,000,000	76,644,300	15,000,000
		(xiii) ක්‍රීඩා සංවර්ධනය	10,302,382	17,000,000	7,354,050	8,200,000
		(xxix) පාඨමාලා ගාස්තු	1,922,218	3,877,000	3,767,003	1,200,000
		(xxxv) සැලසුම් හා පර්යේෂණ	678,890	1,500,000	188,570	50,000
		(xxxviii) සිසු සාධන මට්ටම ඉහළ නැංවීම	63,856,819	50,000,000	48,965,235	29,000,000
		(xl) සෞඛ්‍ය ප්‍රවර්ධන වැඩසටහන්	1,692,948	3,000,000	1,180,913	500,000
		(xliii) වැඩිමුළු, සම්මන්ත්‍රණ හා පුහුණු වැඩසටහන්	1,292,748	1,710,000	701,383	30,000
		(xliv) සේවා ගිවිසුම්				3,000,000
		(xlv) පළාත්, ජාතික හා ජාත්‍යන්තර තරඟ	4,795,779	7,000,000	5,565,373	
		(xlvi) ධාරිතා සංවර්ධනය				550,000
		මාරුකිරීම්	54,718,479	62,000,000	43,535,113	29,500,000
1501	22	සුභ සාධන වැඩසටහන්				
		(i) ශිෂ්‍යාධාර	21,982,000	26,000,000	12,514,500	
1506	22	රාජ්‍ය සේවකයින් සඳහා දේපල ණය පොලී	32,736,479	36,000,000	31,020,613	29,500,000

පුද්ගල පඩිනඩි ප්‍රතිපාදන ඉතිරිවීම් අනෙකුත් පුනරාවර්තන වැය විෂයයන්ට මාරු කිරීමට ඉඩ දෙනු නොලැබේ

▲ මෙම ප්‍රතිපාදනය තුළ අයවැය සහය සේවා යටතේ ලබාදුන් ප්‍රතිපාදනයද ඇතුළත්ව ඇත.

අතුරු සම්මත ගිණුම්වල එක් එක් වැය විෂයයන්හි සම්පූර්ණ ප්‍රතිපාදනය හෝ ඉන් කොටසක් ඉහත වැය විෂයයන්හි ප්‍රතිපාදනය තුළ ඇතුළත්ව ඇත.

ඇස්තමේන්තුව - 2020
 ශීර්ෂය - 612 පළාත් අධ්‍යාපන දෙපාර්තමේන්තුව
 වැඩසටහන - 81 ද්විතීයික අධ්‍යාපනය
 ව්‍යාපෘතිය - 05 ද්විතීයික අධ්‍යාපන කටයුතු

වැය විෂයය	ආයුධය	වැය විෂයය කාණ්ඩය / නාමය	2018	2019	2019	2020
			සත්‍ය රුපියල්	ප්‍රතිශෝධිත ඇස්තමේන්තුව රුපියල්	සත්‍ය රුපියල්	ඇස්තමේන්තුව රුපියල්
2005	23	මූලධන වියදම්	161,349,065	202,000,000	11,950,000	81,665,000
		මූලධන වත්කම් සුනරුන්ටාපනය හා වැඩි දියුණු කිරීම	-	-	-	12,765,000
2102	24	යටිතල පහසුකම් වත්කම් (i) පාසල් සඳහා ජල පහසුකම් සැපයීම ◊	-	-	-	12,765,000
		මූලධන වත්කම් අත්පත් කර ගැනීම	1,398,824	52,000,000	11,950,000	23,900,000
2201	25	ගෘහ භාණ්ඩ සහ කාර්යාලීය උපකරණ (i) පාසල් ලී බඩු උපකරණ ●	-	52,000,000	11,950,000	23,900,000
		(iv) ගෘහ භාණ්ඩ සහ කාර්යාලීය උපකරණ	1,398,824	-	-	-
2502	27	ප්‍රාග්ධන මාරු කිරීම	-	-	-	45,000,000
		රාජ්‍ය ආයතන (i) පොදු අධ්‍යාපන නවීකරණ ව්‍යාපෘතිය	-	-	-	45,000,000
2502	27	වෙනත් මූලධන වියදම්	159,950,242	150,000,000	-	-
		ආයෝජන (i) දැනුම කේන්ද්‍රයෙහි පදනම ලෙස පාසල් අධ්‍යාපන පද්ධතිය ප්‍රතිනිර්මාණය කිරීමේ වැඩසටහන	77,000,000	-	-	-
		(ii) පොදු අධ්‍යාපන නවීකරණ ව්‍යාපෘතිය	-	150,000,000	-	-
		(iii) පාසල් පාදක ඉගෙනුම් ප්‍රවර්ධන ප්‍රදාන	82,950,242	-	-	-
ව්‍යාපෘතියේ මුළු වියදම			6,124,793,883	6,766,799,984	6,495,897,349	7,327,915,000

- මෙම ප්‍රතිපාදනය තුළ 2019 වර්ෂයේ අතැති බිල් සඳහා ලබාදුන් ප්‍රතිපාදනයද ඇතුළත්ව ඇත .
- ◊ මෙම ප්‍රතිපාදනය තුළ පරිපූරක ප්‍රතිපාදන ලෙස ලබාදුන් ප්‍රතිපාදනයද ඇතුළත්ව ඇත .

ව්‍යාපෘතියේ මූල්‍යකරණ ප්‍රභවයන් අනුව වියදම් සාරාංශය

මූල්‍යකරණය	2018 සත්‍ය රුපියල්	2019 ප්‍රතිශෝධිත ඇස්තමේන්තුව රුපියල්	2019 සත්‍ය රුපියල්	2020 ඇස්තමේන්තුව රුපියල්
විසර්ජන ප්‍රඥප්තිය				
22 සාමූහික ප්‍රදාන	5,963,444,817	6,564,799,984	6,483,947,349	7,246,250,000
23 පළාත් සභා සංවර්ධන ප්‍රදාන	1,398,824	-	-	12,765,000
24 පළාත් නිශ්චිත සංවර්ධන ප්‍රදාන	-	52,000,000	11,950,000	23,900,000
25 ශ්‍රී ලංකා රජය / ලෝක බැංකුව	-	150,000,000	-	45,000,000
27 ශ්‍රී ලංකා රජය / ලෝක බැංකුව සහ ඕස්ට්‍රේලියානු ආධාර	159,950,242	-	-	-
මුළු එකතුව	6,124,793,883	6,766,799,984	6,495,897,349	7,327,915,000

ව්‍යාපෘතිය ක්‍රියාත්මක කිරීමේ නියුක්ත සේවක මණ්ඩල සාරාංශය

තත්ත්වය	2018 සත්‍ය	2019 ඇස්තමේන්තුව	2020 ඇස්තමේන්තුව
කාණ්ඩය ඒ - ස්ථීර	1	-	-
කාණ්ඩය බී - ස්ථීර	496	497	510
- අනියම් /තාවකාලික	-	-	-
කාණ්ඩය සී - ස්ථීර	9,476	10,100	10,565
- අනියම් /තාවකාලික	-	-	12
කාණ්ඩය ඩී - ස්ථීර	662	825	744
- අනියම් /තාවකාලික	-	-	157
එකතුව - ස්ථීර	10,635	11,422	11,819
- අනියම් /තාවකාලික	-	-	169
මුළු එකතුව	10,635	11,422	11,988

ඇස්තමේන්තුව - 2020
 ශීර්ෂය - 612 පළාත් අධ්‍යාපන දෙපාර්තමේන්තුව
 වැඩසටහන - 87 අධ්‍යාපන ප්‍රවේශය හා සහභාගීත්වය දියුණු කිරීම
 ව්‍යාපෘතිය - 06 විශේෂ අධ්‍යාපන

වැය විෂයය	ආයුධය	වැය විෂයය කාණ්ඩය / නාමය	2018 සත්‍ය රුපියල්	2019 ප්‍රතිශෝධිත ඇස්තමේන්තුව රුපියල්	2019 සත්‍ය රුපියල්	2020 ඇස්තමේන්තුව රුපියල්
		සුනරාවර්තන වියදම්	24,407,548	28,321,910	26,308,128	32,300,000
		සුද්ගල පඩිනඩි	21,901,636	23,571,910	23,518,760	30,000,000
1001	22	වැටුප් හා වෙනත්	16,588,730	17,667,060	17,640,683	23,000,000
1002	22	අතිකාල හා නිවාඩු දින වැටුප්				
1003	22	වෙනත් දීමනා	5,312,906	5,904,850	5,878,077	7,000,000
		ගමන් වියදම්	19,223	100,000	99,369	60,000
1101	22	දේශීය	19,223	100,000	99,369	60,000
		සැපයීම්	1,361,616	3,000,000	1,725,974	1,300,000
1201	22	ලිපිද්‍රව්‍ය හා කාර්යාලීය අවශ්‍යතා	1,349,616	2,500,000	1,592,493	1,000,000
1202	22	ඉන්ධන හා ලිහිසි තෙල්	12,000	500,000	133,481	300,000
		නඩත්තු වියදම්	29,600	50,000	-	10,000
1301	22	වාහන				
1302	22	යන්ත්‍ර හා යන්ත්‍රෝපකරණ	29,600	50,000	-	10,000
		සේවා	989,892	1,450,000	896,918	830,000
1402	22	තැපැල් හා සන්නිවේදන	9,815	50,000	48,207	30,000
1409	22	වෙනත්				
		(viii) ගුරු සියු පුහුණු වැඩසටහන්	980,077	1,400,000	848,711	800,000
		මාරුකිරීම්	105,580	150,000	67,107	100,000
1506	22	රාජ්‍ය සේවකයින් සඳහා දේපල ණය පොලී	105,580	150,000	67,107	100,000
		ව්‍යාපෘතියේ මුළු වියදම්	24,407,548	28,321,910	26,308,128	32,300,000

සුද්ගල පඩිනඩි ප්‍රතිපාදන ඉතිරිවීම් අනෙකුත් සුනරාවර්තන වැය විෂයයන්ට මාරු කිරීමට ඉඩ දෙනු නොලැබේ
 ▲ මෙම ප්‍රතිපාදනය තුළ අයවැය සහය සේවා යටතේ ලබාදුන් ප්‍රතිපාදනයද ඇතුළත්ව ඇත.
 අතුරු සම්මත ගිණුම්වල එක් එක් වැය විෂයන්හි සම්පූර්ණ ප්‍රතිපාදනය හෝ ඉන් කොටසක් ඉහත වැය විෂයන්හි ප්‍රතිපාදනය තුළ ඇතුළත්ව ඇත.

ව්‍යාපෘතියේ මූල්‍යකරණ ප්‍රභවයන් අනුව වියදම් සාරාංශය

මූල්‍යකරණය	2018 සත්‍ය රුපියල්	2019 ප්‍රතිශෝධිත ඇස්තමේන්තුව රුපියල්	2019 සත්‍ය රුපියල්	2020 ඇස්තමේන්තුව රුපියල්
විසර්ජන ප්‍රඥප්තිය				
22 සාමූහික ප්‍රදාන	24,407,548	28,321,910	26,308,128	32,300,000
23 පළාත් සභා සංවර්ධන ප්‍රදාන	-	-	-	-
24 පළාත් නිශ්චිත සංවර්ධන ප්‍රදාන	-	-	-	-
25 ශ්‍රී ලංකා රජය / ලෝක බැංකුව	-	-	-	-
27 ශ්‍රී ලංකා රජය / ලෝක බැංකුව සහ ඕස්ට්‍රේලියානු ආධාර	-	-	-	-
මුළු එකතුව	24,407,548	28,321,910	26,308,128	32,300,000

ව්‍යාපෘතිය ක්‍රියාත්මක කිරීමේ නියුක්ත සේවක මණ්ඩල සාරාංශය

තත්ත්වය	2018 සත්‍ය	2019 ඇස්තමේන්තුව	2020 ඇස්තමේන්තුව
කාණ්ඩය ඒ - ස්ථිර	1	-	-
කාණ්ඩය බී - ස්ථිර	-	-	-
- අනියම් /තාවකාලික	-	-	-
කාණ්ඩය සී - ස්ථිර	37	42	41
- අනියම් /තාවකාලික	-	-	-
කාණ්ඩය ඩී - ස්ථිර	-	-	-
- අනියම් /තාවකාලික	-	-	-
එකතුව - ස්ථිර	38	42	41
- අනියම් /තාවකාලික	-	-	-
මුළු එකතුව	38	42	41

ඇස්තමේන්තුව - 2020
 ශීර්ෂය - 612 පළාත් අධ්‍යාපන දෙපාර්තමේන්තුව
 වැඩසටහන - 87 අධ්‍යාපන ප්‍රවේශය හා සහභාගීත්වය දියුණු කිරීම
 ව්‍යාපෘතිය - 07 නොවිධිමත් අධ්‍යාපන

වැය විෂයය	ආයුධය	වැය විෂයය කාණ්ඩය / නාමය	2018	2019	2019	2020
			සත්‍ය රුපියල්	ප්‍රතිශෝධිත ඇස්තමේන්තුව රුපියල්	සත්‍ය රුපියල්	ඇස්තමේන්තුව රුපියල්
		සුනරාවර්තන වියදම	3,858,672	4,181,000	3,304,601	2,690,000
		සුද්ගල පඩිනඩි	2,535,263	1,481,000	1,464,485	1,650,000
1001	22	වැටුප් හා වෙනත්	2,009,828	1,200,000	1,183,680	1,370,000
1003	22	වෙනත් දීමනා	525,435	281,000	280,805	280,000
		ගමන් වියදම්	20,486	100,000	63,975	40,000
1101	22	දේශීය	20,486	100,000	63,975	40,000
		සැපයීම්	5,000	100,000	-	20,000
1201	22	ලිපිද්‍රව්‍ය හා කාර්යාලීය අවශ්‍යතා	5,000	100,000	-	20,000
1202	22	ඉන්ධන හා ලිහිසි තෙල්				
		සේවා	1,237,923	2,400,000	1,687,079	900,000
1402	22	තැපැල් හා සන්නිවේදන	15,472	100,000	46,150	50,000
1409	22	වෙනත්				
		(xLvi) ධාරිතා සංවර්ධනය	479,551	700,000	228,179	
	22	(xLvii) උපදේශන සේවා	742,900	1,600,000	1,412,750	800,000
	22	(Lv) වෙනත්				50,000
		මාරු කිරීම්	60,000	100,000	89,062	80,000
1506	22	රාජ්‍ය සේවකයින් සඳහා දේපල ණය පොලී	60,000	100,000	89,062	80,000
		ව්‍යාපෘතියේ මුළු වියදම	3,858,672	4,181,000	3,304,601	2,690,000

සුද්ගල පඩිනඩි ප්‍රතිපාදන ඉතිරිවීම් අනෙකුත් සුනරාවර්තන වැය විෂයයන්ට මාරු කිරීමට ඉඩ දෙනු නොලැබේ
 අතුරු සම්මත ගිණුම්වල එක් එක් වැය විෂයයන්හි සම්පූර්ණ ප්‍රතිපාදනය හෝ ඉන් කොටසක් ඉහත වැය විෂයයන්හි ප්‍රතිපාදනය තුළ ඇතුළත්ව ඇත.

ව්‍යාපෘතියේ මූල්‍යකරණ ප්‍රභවයන් අනුව වියදම් සාරාංශය

මූල්‍යකරණය	2018	2019	2019	2020
	සත්‍ය රුපියල්	ප්‍රතිශෝධිත ඇස්තමේන්තුව රුපියල්	සත්‍ය රුපියල්	ඇස්තමේන්තුව රුපියල්
විසර්ජන ප්‍රභේදන				
22 සාමූහික ප්‍රදාන	3,858,672	4,181,000	3,304,601	2,690,000
23 පළාත් සභා සංවර්ධන ප්‍රදාන	-	-	-	-
24 පළාත් නිශ්චිත සංවර්ධන ප්‍රදාන	-	-	-	-
25 ශ්‍රී ලංකා රජය / ලෝක බැංකුව	-	-	-	-
27 ශ්‍රී ලංකා රජය / ලෝක බැංකුව සහ ඕස්ට්‍රේලියානු ආධාර	-	-	-	-
මුළු එකතුව	3,858,672	4,181,000	3,304,601	2,690,000

ව්‍යාපෘතිය ක්‍රියාත්මක කිරීමේ නියුක්ත සේවක මණ්ඩල සාරාංශය

තත්ත්වය	2018	2019	2020
	සත්‍ය	ඇස්තමේන්තුව	ඇස්තමේන්තුව
කාණ්ඩය ඒ - ස්ථීර	-	1	1
කාණ්ඩය බී - ස්ථීර	-	-	-
- අනියම් /තාවකාලික	-	-	-
කාණ්ඩය සී - ස්ථීර	3	1	1
- අනියම් /තාවකාලික	-	-	-
කාණ්ඩය ඩී - ස්ථීර	-	-	-
- අනියම් /තාවකාලික	-	-	-
එකතුව - ස්ථීර	3	2	2
- අනියම් /තාවකාලික	-	-	-
මුළු එකතුව	3	2	2

ඇස්තමේන්තුව - 2020
 ශීර්ෂය - 612 පළාත් අධ්‍යාපන දෙපාර්තමේන්තුව
 වැඩසටහන - 88 අධ්‍යාපන සැලසුම් හා පාලන සේවා
 ව්‍යාපෘතිය - 09 පාලන හා සේවා

වැය විෂයය	ආශ්‍රිත වෘත්ත	වැය විෂයය කාණ්ඩය / නාමය	2018	2019	2019	2020
			සත්‍ය රුපියල්	ප්‍රතිශෝධිත ඇස්තමේන්තුව රුපියල්	සත්‍ය රුපියල්	ඇස්තමේන්තුව රුපියල්
		පුනරාවර්තන වියදම	5,988,658	12,162,613	11,616,751	11,478,000
		පුද්ගල පඩිනඩි	5,187,522	10,862,613	10,739,017	11,000,000
1001	22	වැටුප් හා වෙනත්	3,673,572	8,021,140	7,921,147	8,500,000
1003	22	වෙනත් දීමනා	1,513,950	2,841,473	2,817,870	2,500,000
		ගමන් වියදම්	159,459	300,000	231,777	200,000
1101	22	දේශීය	159,459	300,000	231,777	200,000
		සැපයීම්	480,887	750,000	537,461	75,000
1201	22	ලිපිද්‍රව්‍ය හා කාර්යාලීය අවශ්‍යතා	447,750	650,000	537,461	25,000
1202	22	ඉන්ධන හා ලිහිසි තෙල්	33,137	100,000	-	50,000
		නඩත්තු වියදම්	62,950	-	-	-
1302	22	යන්ත්‍ර හා යන්ත්‍රෝපකරණ	62,950	-	-	-
		සේවා	97,840	250,000	108,496	180,000
1402	22	තැපැල් හා සන්නිවේදන	97,840	250,000	108,496	180,000
		මාරුකිරීම්	-	-	-	23,000
1506	22	රාජ්‍ය සේවකයින් සඳහා දේපල ණය පොලී	-	-	-	23,000
		ව්‍යාපෘතියේ මුළු වියදම	5,988,658	12,162,613	11,616,751	11,478,000

පුද්ගල පඩිනඩි ප්‍රතිපාදන ඉතිරිවීම් අනෙකුත් පුනරාවර්තන වැය විෂයයන්ට මාරු කිරීමට ඉඩ දෙනු නොලැබේ
 අතුරු සම්මත ගිණුම්වල එක් එක් වැය විෂයන්හි සම්පූර්ණ ප්‍රතිපාදනය හෝ ඉන් කොටසක් ඉහත වැය විෂයන්හි ප්‍රතිපාදනය තුළ ඇතුළත්ව ඇත.

ව්‍යාපෘතියේ මූල්‍යකරණ ප්‍රභවයන් අනුව වියදම් සාරාංශය

මූල්‍යකරණය	2018	2019	2019	2020
	සත්‍ය රුපියල්	ප්‍රතිශෝධිත ඇස්තමේන්තුව රුපියල්	සත්‍ය රුපියල්	ඇස්තමේන්තුව රුපියල්
විසර්ජන ප්‍රඥප්තිය				
22 සාමූහික ප්‍රදාන	5,988,658	12,162,613	11,616,751	11,478,000
23 පළාත් සභා සංවර්ධන ප්‍රදාන	-	-	-	-
24 පළාත් නිශ්චිත සංවර්ධන ප්‍රදාන	-	-	-	-
25 ශ්‍රී ලංකා රජය / ලෝක බැංකුව	-	-	-	-
27 ශ්‍රී ලංකා රජය / ලෝක බැංකුව සහ ඕස්ට්‍රේලියානු ආධාර	-	-	-	-
මුළු එකතුව	5,988,658	12,162,613	11,616,751	11,478,000

ව්‍යාපෘතිය ක්‍රියාත්මක කිරීමේ නියුක්ත සේවක මණ්ඩල සාරාංශය

තත්ත්වය	2018	2019	2020
	සත්‍ය	ඇස්තමේන්තුව	ඇස්තමේන්තුව
කාණ්ඩය ඒ - ස්ථීර	10	9	10
කාණ්ඩය බී - ස්ථීර	-	-	-
- අනියම් /තාවකාලික	-	-	-
කාණ්ඩය සී - ස්ථීර	3	1	4
- අනියම් /තාවකාලික	-	-	-
කාණ්ඩය ඩී - ස්ථීර	-	-	-
- අනියම් /තාවකාලික	-	-	1
එකතුව - ස්ථීර	13	10	14
- අනියම් /තාවකාලික	-	-	1
මුළු එකතුව	13	10	15

ඇස්තමේන්තුව - 2020
 ශීර්ෂය - 612 පළාත් අධ්‍යාපන දෙපාර්තමේන්තුව
 වැඩසටහන - 88 අධ්‍යාපන සැලසුම් හා පාලන සේවා
 ව්‍යාපෘතිය - 10 අධ්‍යාපන සැලසුම් හා පර්යේෂණ

වැය විෂයය	අංශ/විෂයය	වැය විෂයය කාණ්ඩය/ නාමය	2018	2019	2019	2020
			සත්‍ය රුපියල්	ප්‍රතිශෝධිත ඇස්තමේන්තුව රුපියල්	සත්‍ය රුපියල්	ඇස්තමේන්තුව රුපියල්
		පුනරාවර්තන වියදම්	63,770,922	75,030,493	70,574,113	74,620,000
		පුද්ගල පඩිනඩි	56,865,067	63,665,493	63,016,360	68,300,000
1001	22	වැටුප් හා වෙනත් ▲	42,430,498	46,787,623	46,744,039	53,700,000
1002	22	අතිකාල හා නිවාඩු දින වැටුප්	718,577	1,500,000	925,370	300,000
1003	22	වෙනත් දීමනා ▲	13,715,992	15,377,870	15,346,951	14,300,000
		ගමන් වියදම්	3,066,512	3,300,000	3,044,284	2,200,000
1101	22	දේශීය	3,066,512	3,300,000	3,044,284	2,200,000
		සැපයීම්	2,486,542	3,200,000	2,627,011	1,200,000
1201	22	ලිපිද්‍රව්‍ය හා කාර්යාලීය අවශ්‍යතා	2,425,249	2,700,000	2,506,639	1,000,000
1202	22	ඉන්ධන හා ලිහිසි තෙල්	61,293	500,000	120,372	200,000
		නඩත්තු වියදම්	-	600,000	134,858	-
1301	22	වාහන	-	500,000	98,783	-
1302	22	යන්ත්‍ර හා යන්ත්‍රෝපකරණ	-	100,000	36,075	-
		සේවා	1,002,802	3,600,000	1,086,719	2,400,000
1402	22	තැපැල් හා සන්නිවේදන	497,884	800,000	9,236	1,400,000
1403	22	විදුලිය හා ජලය	123,336	900,000	434,133	600,000
1409	22	වෙනත්	-	-	-	-
		(xxxv) සැලසුම් හා පර්යේෂණ	294,447	1,000,000	453,620	-
		(xliii) වැඩමුළු, සම්මන්ත්‍රණ හා පුහුණු වැඩසටහන්	87,135	900,000	189,730	400,000
		මාරුකිරීම්	350,000	665,000	664,882	520,000
1506	22	රාජ්‍ය සේවකයින් සඳහා දේපල ණය පොලී	350,000	665,000	664,882	520,000
		ව්‍යාපෘතියේ මුළු වියදම්	63,770,922	75,030,493	70,574,113	74,620,000

පුද්ගල පඩිනඩි ප්‍රතිපාදන ඉතිරිවීම් අනෙකුත් පුනරාවර්තන වැය විෂයයන්ට මාරු කිරීමට ඉඩ දෙනු නොලැබේ
 ▲ මෙම ප්‍රතිපාදනය තුළ අයවැය සහය සේවා යටතේ ලබාදුන් ප්‍රතිපාදනයද ඇතුළත්ව ඇත.
 අතුරු සම්මත ගිණුම්වල එක් එක් වැය විෂයන්හි සම්පූර්ණ ප්‍රතිපාදනය හෝ ඉන් කොටසක් ඉහත වැය විෂයන්හි ප්‍රතිපාදනය තුළ ඇතුළත්ව ඇත.

ව්‍යාපෘතියේ මූල්‍යකරණ ප්‍රභවයන් අනුව වියදම් සාරාංශය

මූල්‍යකරණය	2018	2019	2019	2020
	සත්‍ය රුපියල්	ප්‍රතිශෝධිත ඇස්තමේන්තුව රුපියල්	සත්‍ය රුපියල්	ඇස්තමේන්තුව රුපියල්
විසර්ජන ප්‍රඥප්තිය				
22 සාමූහික ප්‍රදාන	63,770,922	75,030,493	70,574,113	74,620,000
23 පළාත් සභා සංවර්ධන ප්‍රදාන	-	-	-	-
24 පළාත් නිශ්චිත සංවර්ධන ප්‍රදාන	-	-	-	-
25 ශ්‍රී ලංකා රජය / ලෝක බැංකුව	-	-	-	-
27 ශ්‍රී ලංකා රජය / ලෝක බැංකුව සහ ඕස්ට්‍රේලියානු ආධාර	-	-	-	-
මුළු එකතුව	63,770,922	75,030,493	70,574,113	74,620,000

ව්‍යාපෘතිය ක්‍රියාත්මක කිරීමේ නියුක්ත සේවක මණ්ඩල සාරාංශය

තත්ත්වය	2018	2019	2020
	සත්‍ය	ඇස්තමේන්තුව	ඇස්තමේන්තුව
කාණ්ඩය ඒ - ස්ථීර	34	73	82
කාණ්ඩය බී - ස්ථීර	6	1	-
- අනියම් /තාවකාලික	-	-	-
කාණ්ඩය සී - ස්ථීර	18	24	31
- අනියම් /තාවකාලික	-	-	-
කාණ්ඩය ඩී - ස්ථීර	1	34	-
- අනියම් /තාවකාලික	-	-	23
එකතුව - ස්ථීර	59	132	113
- අනියම් /තාවකාලික	-	-	23
මුළු එකතුව	59	132	136

මෙය හිස්ව තබන ලද පිටුවකි.



ඇස්තමේන්තුව - 2020

ශීර්ෂය - 613 - පළාත් සංස්කෘතික දෙපාර්තමේන්තුව

දැක්ම

" සංස්කෘතිකාංග ගරු කරන සාරධර්ම සපිරි සමාජයක්, සෞභාග්‍යමත් පළාතක් "

මෙහෙවර

" දැහැමි කලාකාමී හා අභිමානවත් සමාජයක් බිහිකිරීම සඳහා සියළු පාර්ශවකරුවන්ගේ මනා සහභාගිත්වයෙන් හා විනිවිදභාවයෙන් යුක්තව දහම් අධ්‍යාපනය නංවාලීම, උසස් කලා නිර්මාණකරණය හා රසවින්දනය දිරිගැන්වීම, අතීත සංස්කෘතික උරුමයන් හා කලා ශිල්ප සංරක්ෂණය සහ කලාකරුවන්ගේ කුසලතා ඔප් නැංවීම. "

ප්‍රධාන කාර්යයන්

- දහම් අධ්‍යාපනය නංවාලීම
- උසස් කලා නිර්මාණ බිහිකිරීම හා සංවර්ධනය
- උසස් රසාස්වාදනය ප්‍රවලිත කිරීම සංවර්ධනය
- අතීත සංස්කෘතික උරුමයන් හා කලා ශිල්ප සංරක්ෂණය
- කලා කරුවන්ගේ කුසලතා නංවාලීම
- ආයතනික ධාරිතා සංවර්ධනය
- යහපාලනය

වියදම් වර්ගීකරණය

වැඩසටහන 91. සංස්කෘතික සංවර්ධනය

ව්‍යාපෘතිය 02. සාමාන්‍ය පරිපාලනය සහ ආයතනික සේවා

මූලික තොරතුරු

කලායතන

නර්තන කලායතන	137
සංගීත කලායතන	10
නාට්‍ය කලායතන	12

ආගමික සිද්ධස්ථාන

පන්සල්	1120
කෝවිල්	42
මුස්ලිම් පල්ලි	197
කතෝලික දේවස්ථාන	47
වෙනත්	20
දහම් පාසල්	980

(මූලාශ්‍රය - දෙපාර්තමේන්තු සංඛ්‍යාලේඛණ හා අන්තර්ජාලය ඇසුරින්)

ඇස්තමේන්තුව - 2020

ශීර්ෂය - 613 පළාත් සංස්කෘතික දෙපාර්තමේන්තුව

අත්තිකාරම් ගිණුම් සාරාංශය

අයිතමය	2018 සත්‍ය රුපියල්	2019 ප්‍රතිශෝධිත ඇස්තමේන්තුව රුපියල්	2019 සත්‍ය රුපියල්	2020 ඇස්තමේන්තුව රුපියල්
පළාත් රාජ්‍ය නිලධාරීන්ට අත්තිකාරම් ගිණුම - 61301				
වියදමෙහි උපරිම සීමාව	2,195,301	1,800,000	1,514,528	1,500,000
ලැබීමේ අවම සීමාව	818,765	900,000	1,185,995	825,000
උපරිම හර ඡේෂ සීමාව	3,933,432	4,300,000	4,285,087	4,500,000

වැඩසටහන් සහ ව්‍යාපෘති අනුව වියදම් සාරාංශය

වැඩසටහන්	වැඩසටහන්/ ව්‍යාපෘති නාමය	2018 සත්‍ය රුපියල්	2019 ප්‍රතිශෝධිත ඇස්තමේන්තුව රුපියල්	2019 සත්‍ය රුපියල්	2020 ඇස්තමේන්තුව රුපියල්
91	පුනරාවර්තන වියදම්	19,220,372	25,148,000	20,526,954	18,918,000
	සංස්කෘතික සංවර්ධනය	19,220,372	25,148,000	20,526,954	18,918,000
	02. සාමාන්‍ය පරිපාලනය සහ ආයතනික සේවා	19,220,372	25,148,000	20,526,954	18,918,000
91	මූලධන වියදම්	21,639,041	17,000,000	12,899,311	5,650,000
	සංස්කෘතික සංවර්ධනය	21,639,041	17,000,000	12,899,311	5,650,000
	02. සාමාන්‍ය පරිපාලනය සහ ආයතනික සේවා	21,639,041	17,000,000	12,899,311	5,650,000
91	මුළු වියදම	40,859,413	42,148,000	33,426,265	24,568,000
	සංස්කෘතික සංවර්ධනය	40,859,413	42,148,000	33,426,265	24,568,000
	02. සාමාන්‍ය පරිපාලනය සහ ආයතනික සේවා	40,859,413	42,148,000	33,426,265	24,568,000

වැය විෂයය කාණ්ඩය අනුව වියදම් සාරාංශය

වැය විෂයය කාණ්ඩය	2018 සත්‍ය රුපියල්	2019 ප්‍රතිශෝධිත ඇස්තමේන්තුව රුපියල්	2019 සත්‍ය රුපියල්	2020 ඇස්තමේන්තුව රුපියල්
පුනරාවර්තන වියදම්	19,220,372	25,148,000	20,526,954	18,918,000
පුද්ගල පඩිනඩි	9,833,494	12,298,000	10,643,300	10,960,000
ගමන් වියදම්	313,357	800,000	605,592	500,000
සැපයීම්	742,386	1,435,000	1,363,454	654,000
නඩත්තු වියදම්	2,367,517	3,003,000	1,805,101	285,000
සේවා	5,842,726	7,462,000	5,959,517	6,379,000
මාරු කිරීම්	120,892	150,000	149,990	140,000
වෙනත් පුනරාවර්තන වියදම්	-	-	-	-
මූලධන වියදම්	21,639,041	17,000,000	12,899,311	5,650,000
මූලධන වත්කම් පුනරුත්ථාපනය හා වැඩි දියුණු කිරීම	-	4,000,000	2,602,109	-
මූලධන වත්කම් අත්පත් කර ගැනීම	957,000	1,000,000	703,910	-
ප්‍රාග්ධන මාරුකිරීම්	-	-	-	3,000,000
ධාරිතා සංවර්ධනය	-	-	-	-
වෙනත් මූලධන වියදම්	20,682,041	12,000,000	9,593,292	2,650,000
මුළු වියදම	40,859,413	42,148,000	33,426,265	24,568,000

ඇස්තමේන්තුව - 2020

ශීර්ෂය - 613 පළාත් සංස්කෘතික දෙපාර්තමේන්තුව

වැඩසටහනේ මූල්‍යකරණ ප්‍රභවයන් අනුව වියදම් සාරාංශය

මූල්‍යකරණය	2018	2019	2019	2020
	සත්‍ය රුපියල්	ප්‍රතිශෝධිත ඇස්තමේන්තුව රුපියල්	සත්‍ය රුපියල්	ඇස්තමේන්තුව රුපියල්
විසර්ජන ප්‍රඥප්තිය				
22 සාමූහික ප්‍රදාන	19,220,372	25,148,000	20,526,954	18,918,000
23 පළාත් සභා සංවර්ධන ප්‍රදාන	8,441,200	1,000,000	703,910	-
24 පළාත් නිශ්චිත සංවර්ධන ප්‍රදාන	13,197,841	16,000,000	12,195,401	5,650,000
මුළු එකතුව	40,859,413	42,148,000	33,426,265	24,568,000

ව්‍යාපෘතිය ක්‍රියාත්මක කිරීමේ නියුක්ත සේවක මණ්ඩල සාරාංශය

තත්ත්වය	2018	2019	2020
	සත්‍ය	ඇස්තමේන්තුව	ඇස්තමේන්තුව
කාණ්ඩය ඒ - ස්ථීර	1	1	-
කාණ්ඩය බී - ස්ථීර	1	1	1
- අනියම් /තාවකාලික	-	-	-
කාණ්ඩය සී - ස්ථීර	10	12	10
- අනියම් /තාවකාලික	-	-	-
කාණ්ඩය ඩී - ස්ථීර	4	5	3
- අනියම් /තාවකාලික	-	1	3
එකතුව - ස්ථීර	16	19	14
- අනියම් /තාවකාලික	-	1	3
මුළු එකතුව	16	20	17

ඇස්තමේන්තුව - 2020
 ශීර්ෂය - 613 පළාත් සංස්කෘතික කටයුතු දෙපාර්තමේන්තුව
 වැඩසටහන - 91 සංස්කෘතික සංවර්ධනය
 ව්‍යාපෘතිය - 02 සාමාන්‍ය පරිපාලනය සහ ආයතනික සේවා

වැය විෂයය	අරමුදල් ප්‍රභවය	වැය විෂයය කාණ්ඩය/ නාමය	2018	2019	2019	2020
			සත්‍ය රුපියල්	ප්‍රතිශෝධිත ඇස්තමේන්තුව රුපියල්	සත්‍ය රුපියල්	ඇස්තමේන්තුව රුපියල්
		සුනරාවර්තන වියදම	19,220,372	25,148,000	20,526,954	18,918,000
		පුද්ගල පඩිනඩි	9,833,494	12,298,000	10,643,300	10,960,000
1001	22	වැටුප් හා වෙනත්	6,242,455	7,852,000	6,627,829	7,500,000
1002	22	අතිකාල හා නිවාඩු දින වැටුප්	994,648	1,800,000	1,672,897	900,000
1003	22	වෙනත් දීමනා	2,596,391	2,646,000	2,342,573	2,560,000
		ගමන් වියදම්	313,357	800,000	605,592	500,000
1101	22	දේශීය	313,357	800,000	605,592	500,000
		සැපයීම්	742,386	1,435,000	1,363,454	654,000
1201	22	ලිපිද්‍රව්‍ය හා කාර්යාලීය අවශ්‍යතා	299,285	490,000	476,747	160,000
1202	22	ඉන්ධන හා ලිහිසි තෙල්	252,139	480,000	479,952	300,000
1203	22	ආහාරපාන හා නිල ඇඳුම්	101,491	220,000	219,277	100,000
1204	22	වෛද්‍ය සැපයීම්				17,000
1205	22	වෙනත්				
		(i) පුවත්පත් සැපයුම		20,000	18,170	12,000
		(ii) පාරිභෝජ්‍ය ද්‍රව්‍ය	29,200	25,000	19,895	20,000
		(iii) සනීපාරක්ෂක ද්‍රව්‍ය	6,155	60,000	14,251	18,000
		(xv) වෙනත්	24,066	140,000	135,162	27,000
1206	22	යාන්ත්‍රික හා විදුලි භාණ්ඩ	30,050			
		නඩත්තු වියදම්	2,367,517	3,003,000	1,805,101	285,000
1301	22	වාහන	198,823	390,000	367,242	150,000
1302	22	යන්ත්‍ර හා යන්ත්‍රෝපකරණ	84,495	363,000	51,596	65,000
1303	22	ගොඩනැගිලි සහ ඉදිකිරීම්	2,078,831	2,200,000	1,336,675	50,000
1304	22	වෙනත්	5,368	50,000	49,588	20,000
		සේවා	5,842,726	7,462,000	5,959,517	6,379,000
1401	22	ප්‍රවාහන	3,100	10,000	10,000	6,000
1402	22	තැපැල් හා සන්නිවේදන	121,849	350,000	162,650	180,000
1403	22	විදුලිය හා ජලය	483,419	650,000	520,766	430,000
1404	22	බදු කුලී සහ පළාත් පාලන ආයතන බදු	53,714	100,000	57,225	
1409	22	වෙනත්				
		(i) අභිප්‍රේරණ වැඩසටහන්	223,400	200,000	198,570	
		(iv) ආරක්ෂක සේවා	-	482,000	408,289	800,000
		(xvi) කාර්යාල නිලධාරීන්ගේ පුහුණු දීමනා	8,450	20,000	4,200	3,000
		(xxii) පළාත් නර්තන කණ්ඩායමේ දීමනා	3,002,250	3,100,000	2,833,625	3,300,000
		(xxv) සනීපාරක්ෂක සේවා	34,650	85,000	-	
		(xxxii) පුවත්පත් දැන්වීම් / ගැසට් නිවේදන පල කිරීමේ ගාස්තු	-	75,000	-	
		(xxxiii) රක්ෂණ ගාස්තු	73,643	80,000	73,643	50,000
		(xxxvii) පළාත් සංගීත කණ්ඩායමේ දීමනා	1,797,375	2,100,000	1,575,375	1,485,000
		(xLi) උත්සව, රැස්වීම් හා වැඩසටහන්		75,000	74,375	50,000
		(xLiv) සේවා ගිවිසුම්	40,876	135,000	40,800	75,000
		මාරු කිරීම්	120,892	150,000	149,990	140,000
1506	22	රාජ්‍ය සේවකයින් සඳහා දේපල ණය පොලී	120,892	150,000	149,990	140,000
		වෙනත් සුනරාවර්තන වියදම්	-	-	-	-
1701	22	පාඩු හා කපාහැරීම්	-			-

පුද්ගල පඩිනඩි ප්‍රතිපාදන ඉතිරිවීම් අනෙකුත් සුනරාවර්තන වැය විෂයයන්ට මාරු කිරීමට ඉඩ දෙනු නොලැබේ
 අතුරු සම්මත ගිණුම්වල එක් එක් වැය විෂයයන්හි සම්පූර්ණ ප්‍රතිපාදනය හෝ ඉන් කොටසක් ඉහත වැය විෂයයන්හි ප්‍රතිපාදනය තුළ ඇතුළත්ව ඇත.

ඇස්තමේන්තුව - 2020
 ශීර්ෂය - 613 පළාත් සංස්කෘතික කටයුතු දෙපාර්තමේන්තුව
 වැඩසටහන - 91 සංස්කෘතික සංවර්ධනය
 ව්‍යාපෘතිය - 02 සාමාන්‍ය පරිපාලනය සහ ආයතනික සේවා

වැය විෂයය	අංශය	වැය විෂයය කාණ්ඩය/ නාමය	2018	2019	2019	2020
			සත්‍ය රුපියල්	ප්‍රතිශෝධිත ඇස්තමේන්තුව රුපියල්	සත්‍ය රුපියල්	ඇස්තමේන්තුව රුපියල්
2001	23	මූලධන වියදම්	21,639,041	17,000,000	12,899,311	5,650,000
		මූලධන වත්කම් පුනරුත්ථාපනය හා වැඩි දියුණු කිරීම	-	4,000,000	2,602,109	-
2102	23	ගෘහ භාණ්ඩ සහ ඉදිකිරීම්				
		(i) සුරපුර සංවර්ධන ව්‍යාපෘතිය		4,000,000	2,602,109	
2103	23	මූලධන වත්කම් අත්පත් කර ගැනීම	957,000	1,000,000	703,910	-
		ගෘහ භාණ්ඩ හා කාර්යාලයීය උපකරණ	750,000	200,000	141,300	
2202	24	යන්ත්‍ර හා යන්ත්‍රෝපකරණ	207,000	800,000	562,610	
		ප්‍රාග්ධන මාරු කිරීම	-	-	-	3,000,000
2502	24	සංවර්ධන සහායන්				
		(i) කලායතන ධාරිතා සංවර්ධනය				3,000,000
2502	24	වෙනත් මූලධන වියදම්	20,682,041	12,000,000	9,593,292	2,650,000
		ආයෝජන				
		(i) ප්‍රාදේශීය සංස්කෘතික උළෙල	7,116,134			
		(ii) උතුරු මැද පළාත් කලා උළෙල	4,034,446	6,300,000	6,085,377	2,500,000
		(iii) කලා ප්‍රසංග පැවැත්වීම	1,877,587	1,500,000	1,274,295	
		(iv) ලේඛක හවුල (සුභාෂණ සහරාව)	169,674	200,000	129,210	150,000
		(v) කලායතන ධාරිතා සංවර්ධනය	5,000,000			
		(vi) නැටුම් හා ගායනා හැකියා වර්ධනය	991,100			
		(vii) සංස්කෘතික අභිවර්ධනය හා සංවර්ධනය පිළිබඳ පර්යේෂණ ව්‍යාපෘතිය	1,493,100			
		(viii) කලායතන ධාරිතා සංවර්ධනය		1,000,000	850,000	
2502	24	(ix) පුහුණු වැඩමුළු පැවැත්වීම		2,000,000	1,161,411	
		(x) නර්තන හා ගායනා හැකියා වර්ධනය		1,000,000	93,000	
ව්‍යාපෘතියේ මුළු වියදම්			40,859,413	42,148,000	33,426,265	24,568,000

ව්‍යාපෘතියේ මූල්‍යකරණ ප්‍රභවයන් අනුව වියදම් සාරාංශය

මූල්‍යකරණය	2018 සත්‍ය රුපියල්	2019 ප්‍රතිශෝධිත ඇස්තමේන්තුව රුපියල්	2019 සත්‍ය රුපියල්	2020 ඇස්තමේන්තුව රුපියල්
විසර්ජන ප්‍රභූජන				
22 සාමූහික ප්‍රදාන	19,220,372	25,148,000	20,526,954	18,918,000
23 පළාත් සහ සංවර්ධන ප්‍රදාන	8,441,200	1,000,000	703,910	-
24 පළාත් නිශ්චිත සංවර්ධන ප්‍රදාන	13,197,841	16,000,000	12,195,401	5,650,000
මුළු එකතුව	40,859,413	42,148,000	33,426,265	24,568,000

ව්‍යාපෘතිය ක්‍රියාත්මක කිරීමේ නියුක්ත සේවක මණ්ඩල සාරාංශය

තත්ත්වය	2018 සත්‍ය	2019 ඇස්තමේන්තුව	2020 ඇස්තමේන්තුව
කාණ්ඩය ඒ - ස්ථීර	1	1	
කාණ්ඩය බී - ස්ථීර	1	1	1
කාණ්ඩය සී - අනියම් /තාවකාලික	-	-	
කාණ්ඩය සී - ස්ථීර	10	12	10
කාණ්ඩය සී - අනියම් /තාවකාලික	-	-	
කාණ්ඩය ඩී - ස්ථීර	4	5	3
කාණ්ඩය ඩී - අනියම් /තාවකාලික	-	1	3
එකතුව - ස්ථීර	16	19	14
එකතුව - අනියම් /තාවකාලික	-	1	3
මුළු එකතුව	16	20	17

ඇස්තමේන්තුව - 2020

ශීර්ෂය - 620 - පළාත් කෘෂිකර්ම, කෘෂි නිෂ්පාදන අලෙවි, සත්ව නිෂ්පාදන හා සත්ව සෞඛ්‍ය සහ ධීවර කටයුතු අමාත්‍යාංශය

දැක්ම

" ඉසුරුමත් භූමියක්, අසිරිමත් ගොවි කැලක්. "

මෙහෙවර

" කෘෂිකර්ම, කෘෂි හා සත්ව නිෂ්පාදන ප්‍රවර්ධන හා අලෙවි, සත්ව නිෂ්පාදන හා සත්ව සෞඛ්‍ය, සහ ධීවර කටයුතු සියලු පාර්ශවකරුවන්ගේ මනා සහභාගිත්වයෙන් හා විනිවිදභාවයෙන් යුක්තව සංවර්ධනය කිරීම."

ප්‍රධාන කාර්යයන්

- අමාත්‍යාංශයට අනුබද්ධ ආයතන නියාමනය.
- කෘෂි හා සත්ව නිෂ්පාදන ප්‍රවර්ධන හා අලෙවි සහ ධීවර කටයුතු පිළිබඳ ප්‍රවර්ධනය
- පාරම්පරික කෘෂිකර්මාන්තය හා සත්ව පාලනය ප්‍රවර්ධනය
- ආයතනික ධාරිතා සංවර්ධනය
- යහපාලනය

දෙපාර්තමේන්තු

පළාත් කෘෂිකර්ම දෙපාර්තමේන්තුව
පළාත් සත්ව නිෂ්පාදන හා සෞඛ්‍ය දෙපාර්තමේන්තුව

වියදම් වර්ගීකරණය

වැඩසටහන	03. පළාත් සභා පරිපාලනය
වැඩසටහන	44. කෘෂිකර්ම සංවර්ධනය
ව්‍යාපෘතිය	01. සාමාන්‍ය පරිපාලනය සහ ආයතනික සේවා (අමාත්‍යවරයා සහ කාර්ය මණ්ඩලය)
ව්‍යාපෘතිය	02. සාමාන්‍ය පරිපාලනය සහ ආයතනික සේවා (අමාත්‍යාංශ කාර්ය මණ්ඩලය)
ව්‍යාපෘතිය	04. කෘෂිකර්ම සංවර්ධන හා ව්‍යාප්තිය
ව්‍යාපෘතිය	05. මිරිදිය හා විසිතුරු මත්ස්‍ය කර්මාන්තය

මූලික තොරතුරු

මිලිදිය මත්ස්‍ය නිෂ්පාදනය (මෙ.ටො)

දිස්ත්‍රික්කය	2015	2016	2017	2018	2019
අනුරාධපුරය	9,650	12,990	15,760	12,940	17,840
පොළොන්නරුව	7,160	3,525	8,310	11,600	9,960
එකතුව	16,810	16,515	24,070	24,540	27,800

	2015	2016	2017	2018	2019
ජාතික නිෂ්පාදනය (මිලිදිය මත්ස්‍ය)	67,300	73,930	82,540	88,100	90,000
උතුරු මැද පළාතේ දායකත්වය	24.97%	22.34%	29.16%	27.80%	30.80%

ශීතාගාර පහසුකම්

දිස්ත්‍රික්කය	ශීතාගාර පහසුකම්	ධාරිතාවය (මෙ.ටොන් දිනකට)
අනුරාධපුරය	1	15
පොළොන්නරුව	1	5
එකතුව	2	20

මිලිදිය ධීවර යාත්‍රා

දිස්ත්‍රික්කය	2016	2017	2018	2019
අනුරාධපුරය	1,520	1,590	1,610	1,721
පොළොන්නරුව	850	900	1,047	1,254
එකතුව	2,370	2,490	2,657	2,975

(මූලාශ්‍රය - දෙපාර්තමේන්තු සංඛ්‍යාලේඛන හා ධීවර හා ජලජ සම්පත් අමාත්‍යාංශයේ වාර්ෂික වාර්තාව)

උතුරු මැද පළාත් සභාව

ඇස්තමේන්තුව - 2020

අමාත්‍යාංශ වියදම් සාරාංශය

පළාත් කෘෂිකර්ම, කෘෂි නිෂ්පාදන අලෙවි, සත්ව නිෂ්පාදන හා සත්ව සෞඛ්‍ය සහ ධීවර කටයුතු අමාත්‍යාංශය

ශීර්ෂය	වැඩ සටහන්/ ව්‍යාපෘති නාමය	2018 සත්‍ය රුපියල්	2019 ප්‍රතිශෝධිත ඇස්තමේන්තුව රුපියල්	2019 සත්‍ය රුපියල්	2020 ඇස්තමේන්තුව රුපියල්
සුභරාවර්තන වියදම්		320,641,895	370,478,941	346,454,619	395,506,000
620	පළාත් කෘෂිකර්ම, කෘෂි නිෂ්පාදන අලෙවි, සත්ව නිෂ්පාදන හා සත්ව සෞඛ්‍ය සහ ධීවර කටයුතු අමාත්‍යාංශය	36,902,647	41,014,000	29,188,689	34,000,000
621	පළාත් කෘෂිකර්ම දෙපාර්තමේන්තුව	131,136,735	149,580,585	143,333,827	165,166,000
622	පළාත් සත්ව නිෂ්පාදන හා සෞඛ්‍ය දෙපාර්තමේන්තුව	152,602,512	179,884,356	173,932,103	196,340,000
මූලධන වියදම්		189,744,316	362,914,698	273,626,710	130,336,232
620	පළාත් කෘෂිකර්ම, කෘෂි නිෂ්පාදන අලෙවි, සත්ව නිෂ්පාදන හා සත්ව සෞඛ්‍ය සහ ධීවර කටයුතු අමාත්‍යාංශය	32,719,231	66,015,390	49,171,367	54,459,283
621	පළාත් කෘෂිකර්ම දෙපාර්තමේන්තුව	73,943,532	177,592,658	149,612,505	55,997,912
622	පළාත් සත්ව නිෂ්පාදන හා සෞඛ්‍ය දෙපාර්තමේන්තුව	83,081,553	119,306,650	74,842,838	19,879,037
මුළු වියදම		510,386,211	733,393,639	620,081,329	525,842,232
620	පළාත් කෘෂිකර්ම, කෘෂි නිෂ්පාදන අලෙවි, සත්ව නිෂ්පාදන හා සත්ව සෞඛ්‍ය සහ ධීවර කටයුතු අමාත්‍යාංශය	69,621,878	107,029,390	78,360,056	88,459,283
621	පළාත් කෘෂිකර්ම දෙපාර්තමේන්තුව	205,080,268	327,173,243	292,946,332	221,163,912
622	පළාත් සත්ව නිෂ්පාදන හා සෞඛ්‍ය දෙපාර්තමේන්තුව	235,684,066	299,191,006	248,774,941	216,219,037

උතුරු මැද පළාත් සභාව

ඇස්තමේන්තුව - 2020

අමාත්‍යාංශ වියදම් අනුව මූල්‍යකරණ සාරාංශය

පළාත් කෘෂිකර්ම, කෘෂි නිෂ්පාදන අලෙවි, සත්ව නිෂ්පාදන හා සත්ව සෞඛ්‍ය සහ
ධීවර කටයුතු අමාත්‍යාංශය

(රුපියල්)

ශීර්ෂය මූල්‍යකරණය	620 (2020 වර්ෂයේ ඇස්තමේන්තුව සඳහා)	621 (2020 වර්ෂයේ ඇස්තමේන්තුව සඳහා)	622 (2020 වර්ෂයේ ඇස්තමේන්තුව සඳහා)	මුළු එකතුව
22 සාමූහික ප්‍රදාන	34,000,000	165,166,000	196,340,000	395,506,000
23 පළාත් සභා සංවර්ධන ප්‍රදාන	259,200	40,000	552,800	852,000
24 පළාත් නිෂ්චිත සංවර්ධන ප්‍රදාන	12,400,083	45,253,945	15,755,237	73,409,265
25 ශ්‍රී ලංකා රජය / ලෝක බැංකුව	41,800,000		-	41,800,000
26 ශ්‍රී ලංකා රජය / ආසියානු සංවර්ධන බැංකු ආධාර				-
27 ශ්‍රී ලංකා රජය / ලෝක බැංකුව සහ ඕස්ට්‍රේලියානු ආධාර				-
28 ජපන් ජාත්‍යන්තර සහයෝගිතා බැංකු ආධාර				-
29 වෙනත් ආදායම්				
30 වෙනත් ලැබීම්	-	-	-	-
31 එක්සත් ජාතීන්ගේ ජනගහන අරමුදල් ආධාර				
32 එක්සත් ජාතීන්ගේ ළමා අරමුදල් ආධාර				
33 රේඛීය අමාත්‍යාංශ හා දෙපාර්තමේන්තු ලැබීම්	-	10,703,967	3,571,000	14,274,967
34 රාජ්‍ය නොවන පාර්ශවයන්ගේ ලැබීම්				-
44 විශේෂ නීති සේවා වියදම්	-			-
මුළු එකතුව	88,459,283	221,163,912	216,219,037	525,842,232

ඇස්තමේන්තුව - 2020

ශීර්ෂය - 620 පළාත් කෘෂිකර්ම, කෘෂි නිෂ්පාදන අලෙවි, සත්ව නිෂ්පාදන හා සත්ව සෞඛ්‍ය සහ ධීවර කටයුතු අමාත්‍යාංශය

අන්තිකාරම් ගිණුම් සාරාංශය

අයිතමය	2018 සත්‍ය රුපියල්	2019 ප්‍රතිශෝධිත ඇස්තමේන්තුව රුපියල්	2019 සත්‍ය රුපියල්	2020 ඇස්තමේන්තුව රුපියල්
පළාත් රාජ්‍ය නිලධාරීන්ට අන්තිකාරම් ගිණුම - 62001				
වියදමෙහි උපරිම සීමාව	3,034,624	3,100,000	1,986,112	2,500,000
ලැබීමේ අවම සීමාව	2,161,874	1,800,000	1,884,417	1,350,000
උපරිම හර ජේෂ් සීමාව	11,074,522	11,000,000	9,748,930	13,000,000

වැඩසටහන් සහ ව්‍යාපෘති අනුව වියදම් සාරාංශය

වැඩසටහන්	වැඩසටහන්/ ව්‍යාපෘති නාමය	2018 සත්‍ය රුපියල්	2019 ප්‍රතිශෝධිත ඇස්තමේන්තුව රුපියල්	2019 සත්‍ය රුපියල්	2020 ඇස්තමේන්තුව රුපියල්
03	සුනරාවර්තන වියදම්	36,902,647	41,014,000	29,188,689	34,000,000
	පළාත් සභා පරිපාලනය	36,902,647	41,014,000	29,188,689	34,000,000
	01. සාමාන්‍ය පරිපාලනය සහ ආයතනික සේවා (අමාත්‍යවරයා සහ කාර්ය මණ්ඩලය)	1,689,671	7,300,000	-	-
	02. සාමාන්‍ය පරිපාලනය සහ ආයතනික සේවා (අමාත්‍යාංශ කාර්ය මණ්ඩලය)	35,212,976	33,714,000	29,188,689	34,000,000
	මූලධන වියදම්	32,719,231	66,015,390	49,171,367	54,459,283
03	පළාත් සභා පරිපාලනය	791,463	3,999,000	1,359,834	-
	01. සාමාන්‍ය පරිපාලනය සහ ආයතනික සේවා (අමාත්‍යවරයා සහ කාර්ය මණ්ඩලය)	-	700,000	-	-
	02. සාමාන්‍ය පරිපාලනය සහ ආයතනික සේවා (අමාත්‍යාංශ කාර්ය මණ්ඩලය)	791,463	3,299,000	1,359,834	-
44	කෘෂිකර්ම සංවර්ධනය	11,634,739	22,501,000	13,851,754	42,309,200
	04. කෘෂිකර්ම සංවර්ධන හා ව්‍යාප්තිය	11,634,739	22,501,000	13,851,754	42,309,200
44	කෘෂිකර්ම සංවර්ධනය	20,293,028	39,515,390	33,959,779	12,150,083
	05. මිරිදිය හා විසිතුරු මත්ස්‍ය කර්මාන්තය	20,293,028	39,515,390	33,959,779	12,150,083
03	මුළු වියදම	69,621,878	107,029,390	78,360,056	88,459,283
	පළාත් සභා පරිපාලනය	37,694,111	45,013,000	30,548,523	34,000,000
	01. සාමාන්‍ය පරිපාලනය සහ ආයතනික සේවා (අමාත්‍යවරයා සහ කාර්ය මණ්ඩලය)	1,689,671	8,000,000	-	-
	02. සාමාන්‍ය පරිපාලනය සහ ආයතනික සේවා (අමාත්‍යාංශ කාර්ය මණ්ඩලය)	36,004,439	37,013,000	30,548,523	34,000,000
	කෘෂිකර්ම සංවර්ධනය	11,634,739	22,501,000	13,851,754	42,309,200
44	04. කෘෂිකර්ම සංවර්ධන හා ව්‍යාප්තිය	11,634,739	22,501,000	13,851,754	42,309,200
	කෘෂිකර්ම සංවර්ධනය	20,293,028	39,515,390	33,959,779	12,150,083
44	05. මිරිදිය හා විසිතුරු මත්ස්‍ය කර්මාන්තය	20,293,028	39,515,390	33,959,779	12,150,083

ඇස්තමේන්තුව - 2020

ශීර්ෂය - 620 පළාත් කෘෂිකර්ම, කෘෂි නිෂ්පාදන අලෙවි, සත්ව නිෂ්පාදන හා සත්ව සෞඛ්‍ය සහ ධීවර කටයුතු අමාත්‍යාංශය

වැය විෂයය කාණ්ඩය අනුව වියදම් සාරාංශය

වැය විෂයය කාණ්ඩය	2018	2019	2019	2020
	සත්‍ය රුපියල්	ප්‍රතිශෝධිත ඇස්තමේන්තුව රුපියල්	සත්‍ය රුපියල්	ඇස්තමේන්තුව රුපියල්
පුනරාවර්තන වියදම්	36,902,647	41,014,000	29,188,689	34,000,000
පුද්ගල පඩිනඩි	28,047,372	27,584,000	23,544,515	27,834,000
ගමන් වියදම්	4,488,072	1,750,000	1,433,514	1,500,000
සැපයීම	1,934,954	4,657,000	1,612,308	1,832,000
නඩත්තු වියදම්	1,010,443	2,000,000	973,286	1,360,000
සේවා	1,122,952	4,693,000	1,318,633	1,124,000
මාරු කිරීම්	298,854	330,000	306,433	350,000
වෙනත් පුනරාවර්තන වියදම්	-	-	-	-
මූලධන වියදම්	32,719,231	66,015,390	49,171,367	54,459,283
මූලධන වත්කම් පුනරුත්ථාපනය හා වැඩි දියුණු කිරීම	233,768	1,900,000	812,788	-
මූලධන වත්කම් අත්පත්කර ගැනීම	3,657,695	13,721,000	7,359,391	2,409,283
ප්‍රාග්ධන මාරුකිරීම්	-	-	-	51,800,000
ධාරිතා සංවර්ධනය	-	200,000	108,696	-
වෙනත් මූලධන වියදම්	28,827,767	50,194,390	40,890,492	250,000
මුළු වියදම	69,621,878	107,029,390	78,360,056	88,459,283

වැඩසටහනේ මූල්‍යකරණ ප්‍රභවයන් අනුව වියදම් සාරාංශය

මූල්‍යකරණය	2018	2019	2019	2020
	සත්‍ය රුපියල්	ප්‍රතිශෝධිත ඇස්තමේන්තුව රුපියල්	සත්‍ය රුපියල්	ඇස්තමේන්තුව රුපියල්
විසර්ජන ප්‍රභූජනීය				
22 සාමූහික ප්‍රදාන	36,902,647	41,014,000	29,188,689	34,000,000
23 පළාත් සභා සංවර්ධන ප්‍රදාන	2,071,657	5,000,000	2,360,760	259,200
24 පළාත් නිශ්චිත සංවර්ධන ප්‍රදාන	28,799,685	49,000,000	39,633,397	12,400,083
25 ශ්‍රී ලංකා රජය/ලෝක බැංකුව	-	11,500,000	6,661,824	41,800,000
30 වෙනත් ලැබීම්	1,847,888	-	-	-
33 ඵ්බිය අමාත්‍යාංශ හා දෙපාර්තමේන්තු ලැබීම්	-	515,390	515,386	-
44 විශේෂ නීති සේවා වියදම්	-	-	-	-
මුළු එකතුව	69,621,878	107,029,390	78,360,056	88,459,283

වැඩසටහන ක්‍රියාත්මක කිරීමේ නියුක්ත සේවක මණ්ඩල සාරාංශය

තත්ත්වය	2018	2019	2020
	සත්‍ය	ඇස්තමේන්තුව	ඇස්තමේන්තුව
කාණ්ඩය ඒ - ස්ථීර	5	4	3
කාණ්ඩය බී - ස්ථීර	1	1	1
- අනියම් /තාවකාලික	6	-	-
කාණ්ඩය සී - ස්ථීර	41	31	23
- අනියම් /තාවකාලික	5	-	-
කාණ්ඩය ඩී - ස්ථීර	12	10	8
- අනියම් /තාවකාලික	5	1	1
එකතුව - ස්ථීර	59	46	35
- අනියම් /තාවකාලික	16	1	1
මුළු එකතුව	75	47	36

ඇස්තමේන්තුව - 2020
 ශීර්ෂය - 620 පළාත් කෘෂිකර්ම, කෘෂි නිෂ්පාදන අලෙවි, සත්ව නිෂ්පාදන හා සත්ව සෞඛ්‍ය සහ ධීවර කටයුතු අමාත්‍යාංශය
 වැඩසටහන - 03 පළාත් සභා පරිපාලනය
 ව්‍යාපෘතිය - 01 සාමාන්‍ය පරිපාලනය සහ ආයතනික සේවා (අමාත්‍යවරයා සහ කාර්ය මණ්ඩලය)

වැය විෂයය	ආංශු අංකය	වැය විෂයය කාණ්ඩය/ නාමය	2018 සත්‍ය රුපියල්	2019 ප්‍රතිශෝධිත ඇස්තමේන්තුව රුපියල්	2019 සත්‍ය රුපියල්	2020 ඇස්තමේන්තුව රුපියල්
		පුනරාවර්තන වියදම	1,689,671	7,300,000	-	-
		පුද්ගල පඩිනඩි	1,679,113	-	-	-
1001	22	වැටුප් හා වෙනත්				
	44	(i) වැටුප් හා වෙනත්				
1002	22	අතිකාල හා නිවාඩු දින වැටුප්				
1003	22	වෙනත් දීමනා	1,679,113			
	44	(x) වෙනත් දීමනා				
		ගමන් වියදම්	-	250,000	-	-
1101	22	දේශීය		250,000		
		සැපයීම්	-	2,905,000	-	-
1201	22	ලිපිද්‍රව්‍ය හා කාර්යාලීය අවශ්‍යතා		300,000		
1202	22	ඉන්ධන හා ලිහිසි තෙල්		2,500,000		
1203	22	ආහාරපාන හා නිල ඇඳුම්		45,000		
1205	22	වෙනත්				
		(i) පුවත්පත් සැපයුම		35,000		
	22	(ii) පාරිභෝජ්‍ය ද්‍රව්‍ය		10,000		
	22	(iii) සනීපාරක්ෂක ද්‍රව්‍ය		5,000		
	22	(xv) වෙනත්		10,000		
1206	22	යාන්ත්‍රික හා විදුලි භාණ්ඩ				
		නඩත්තු වියදම්	-	950,000	-	-
1301	22	වාහන		800,000		
1302	22	යන්ත්‍ර හා යන්ත්‍රෝපකරණ		50,000		
1303	22	ගොඩනැගිලි සහ ඉදිකිරීම්		50,000		
1304	22	වෙනත්		50,000		
		සේවා	10,558	3,195,000	-	-
1402	22	තැපැල් හා සන්නිවේදන	5,219	375,000		
1403	22	විදුලිය හා ජලය	5,339	110,000		
1404	22	බදු කුලී සහ පළාත් පාලන ආයතන බදු		1,900,000		
1409	22	වෙනත්				
		(ii) අධීක්ෂණ මන්ත්‍රී දීමනා		260,000		
	22	(xxxiii) රක්ෂණ ගාස්තු		250,000		
	22	(xLi) උත්සව, රැස්වීම් හා වැඩසටහන්		200,000		
	22	(Lv) වෙනත්		100,000		

පුද්ගල පඩිනඩි ප්‍රතිපාදන ඉතිරිවීම් අනෙකුත් පුනරාවර්තන වැය විෂයයන්ට මාරු කිරීමට ඉඩ දෙනු නොලැබේ

- ඇස්තමේන්තුව - 2020
 ශීර්ෂය - 620 පළාත් කෘෂිකර්ම, කෘෂි නිෂ්පාදන අලෙවි, සත්ව නිෂ්පාදන හා සත්ව සෞඛ්‍ය සහ ධීවර කටයුතු අමාත්‍යාංශය
 වැඩසටහන - 03 පළාත් සභා පරිපාලනය
 ව්‍යාපෘතිය - 01 සාමාන්‍ය පරිපාලනය සහ ආයතනික සේවා (අමාත්‍යවරයා සහ කාර්ය මණ්ඩලය)

වැය විෂයය	ආරම්භක වර්ෂය	වැය විෂයය කාණ්ඩය/ නාමය	2018 සත්‍ය රුපියල්	2019 ප්‍රතිශෝධිත ඇස්තමේන්තුව රුපියල්	2019 සත්‍ය රුපියල්	2020 ඇස්තමේන්තුව රුපියල්
		මූලධන වියදම්	-	700,000	-	-
		මූලධන වත්කම් පුනරුත්ථාපනය හා වැඩි දියුණු කිරීම	-	300,000	-	-
2001	23	ගොඩනැගිලි සහ ඉදිකිරීම්		50,000		
2002	23	යන්ත්‍ර හා යන්ත්‍රෝපකරණ		50,000		
2003	23	වාහන		200,000		
2004	23	වෙනත් මූලධන වත්කම්				
		මූලධන වත්කම් අත්පත් කර ගැනීම	-	400,000	-	-
2102	23	ගෘහ භාණ්ඩ හා කාර්යාලීය උපකරණ		200,000		
2103	23	යන්ත්‍ර හා යන්ත්‍රෝපකරණ		200,000		
		ව්‍යාපෘතියේ මුළු වියදම	1,689,671	8,000,000	-	-

ව්‍යාපෘතියේ මූල්‍යකරණ ප්‍රභවයන් අනුව වියදම් සාරාංශය

මූල්‍යකරණය	2018 සත්‍ය රුපියල්	2019 ප්‍රතිශෝධිත ඇස්තමේන්තුව රුපියල්	2019 සත්‍ය රුපියල්	2020 ඇස්තමේන්තුව රුපියල්
විසර්ජන ප්‍රඥප්තිය				
22 සාමූහික ප්‍රදාන	1,689,671	7,300,000	-	-
23 පළාත් සභා සංවර්ධන ප්‍රදාන	-	700,000	-	-
24 පළාත් නිශ්චිත සංවර්ධන ප්‍රදාන	-	-	-	-
44 විශේෂ නීති සේවා වියදම්	-	-	-	-
මුළු එකතුව	1,689,671	8,000,000	-	-

ව්‍යාපෘතිය ක්‍රියාත්මක කිරීමේ නියුක්ත සේවක මණ්ඩල සාරාංශය

තත්ත්වය	2018 සත්‍ය	2019 ඇස්තමේන්තුව	2020 ඇස්තමේන්තුව
කාණ්ඩය ඒ - ස්ථීර	1	-	-
කාණ්ඩය බී - ස්ථීර	-	-	-
- අනියම් /තාවකාලික	6	-	-
කාණ්ඩය සී - ස්ථීර	-	-	-
- අනියම් /තාවකාලික	5	-	-
කාණ්ඩය ඩී - ස්ථීර	-	-	-
- අනියම් /තාවකාලික	4	-	-
එකතුව - ස්ථීර	1	-	-
- අනියම් /තාවකාලික	15	-	-
මුළු එකතුව	16	-	-

- ඇස්තමේන්තුව - 2020
 ශීර්ෂය - 620 පළාත් කෘෂිකර්ම, කෘෂි නිෂ්පාදන අලෙවි, සත්ව නිෂ්පාදන හා සත්ව සෞඛ්‍ය සහ ධීවර කටයුතු අමාත්‍යාංශය
 වැඩසටහන - 03 පළාත් සභා පරිපාලනය
 ව්‍යාපෘතිය - 02 සාමාන්‍ය පරිපාලනය සහ ආයතනික සේවා (අමාත්‍යාංශ කාර්ය මණ්ඩලය)

වැය විෂයය	ආයුතු ආකාරය	වැය විෂයය කාණ්ඩය/ නාමය	2018	2019	2019	2020
			සත්‍ය රුපියල්	ප්‍රතිශෝධිත ඇස්තමේන්තුව රුපියල්	සත්‍ය රුපියල්	ඇස්තමේන්තුව රුපියල්
		පුනරාවර්තන වියදම	35,212,976	33,714,000	29,188,689	34,000,000
		පුද්ගල පඩිනඩි	26,368,259	27,584,000	23,544,515	27,834,000
1001	22	වැටුප් හා වෙනත් ▲	16,914,905	19,199,000	15,393,028	19,594,000
1002	22	අතිකාල හා නිවාඩු දින වැටුප්	2,345,372	2,900,000	2,833,031	2,340,000
1003	22	වෙනත් දීමනා ▲	7,107,982	5,485,000	5,318,456	5,900,000
		ගමන් වියදම්	4,488,072	1,500,000	1,433,514	1,500,000
1101	22	දේශීය	1,100,000	1,500,000	1,433,514	1,500,000
1102	22	විදේශීය Δ	3,388,072			
		සැපයීම්	1,934,954	1,752,000	1,612,308	1,832,000
1201	22	ලිපිද්‍රව්‍ය හා කාර්යාලීය අවශ්‍යතා	399,180	300,000	266,338	260,000
1202	22	ඉන්ධන හා ලිඛිති තෙල්	1,274,778	1,200,000	1,198,364	1,200,000
1203	22	ආහාරපාන හා නිල ඇඳුම්	25,800	50,000	38,719	60,000
1204	22	වෛද්‍ය සැපයීම්	1,644	2,000	1,180	2,000
1205	22	වෙනත්				
		(i) පුවත්පත් සැපයුම	40,000	60,000	55,640	50,000
		(ii) පාරිභෝජ්‍ය ද්‍රව්‍ය	130,939	50,000	37,874	150,000
		(iii) සනීපාරක්ෂක ද්‍රව්‍ය	5,373	30,000	-	80,000
		(xv) වෙනත්	57,241	60,000	14,193	30,000
1206	22	යන්ත්‍රික හා විදුලි භාණ්ඩ	-			
		නඩත්තු වියදම්	1,010,443	1,050,000	973,286	1,360,000
1301	22	වාහන	894,716	1,000,000	956,846	1,200,000
1302	22	යන්ත්‍ර හා යන්ත්‍රෝපකරණ	50,000	50,000	16,440	100,000
1303	22	ගොඩනැගිලි සහ ඉදිකිරීම්	25,920			50,000
1304	22	වෙනත්	39,808			10,000
		සේවා	1,112,394	1,498,000	1,318,633	1,124,000
1402	22	තැපැල් හා සන්නිවේදන	401,936	350,000	262,312	500,000
1403	22	විදුලිය හා ජලය	272,314	242,000	217,986	280,000
1404	22	බදු කුලී සහ පළාත් පාලන ආයතන බදු	-	1,000	-	1,000
1409	22	වෙනත්				
		(xv) කුලී ගාස්තු	3,900	5,000	4,800	2,000
		(xvi) කාර්යාල නිලධාරීන්ගේ පුහුණු දීමනා	14,250	50,000	7,700	7,000
		(xxxi) පුවත්පත් දැන්වීම්/ ගැයට නිවේදන පල කිරීමේ ගාස්තු	-	483,000	482,885	120,000
		(xxxiii) රක්ෂණ ගාස්තු ▲	365,714	317,000	292,949	154,000
		(xLi) උත්සව, රැස්වීම් හා වැඩසටහන්	9,550			40,000
		(Lv) වෙනත්	44,729	50,000	50,000	20,000
		මාරු කිරීම්	298,854	330,000	306,433	350,000
1506	22	රාජ්‍ය සේවකයින් සඳහා දේපල ණය පොලී	298,854	330,000	306,433	350,000

Δ ප්‍රධාන ලේකම්ගේ පූර්ව අනුමැතියකින් තොරව වියදම් දැරීමට නොහැකිය
 පුද්ගල පඩිනඩි ප්‍රතිපාදන ඉතිරිවීම් අනෙකුත් පුනරාවර්තන වැය විෂයයන්ට මාරු කිරීමට ඉඩ දෙනු නොලැබේ
 ▲ මෙම ප්‍රතිපාදනය කුල අයවැය සහය සේවා යටතේ ලබාදුන් ප්‍රතිපාදනයද ඇතුළත්ව ඇත.
 අතුරු සම්මත ගිණුම්වල එක් එක් වැය විෂයන්හි සම්පූර්ණ ප්‍රතිපාදනය හෝ ඉන් කොටසක් ඉහත වැය විෂයන්හි ප්‍රතිපාදනය කුල ඇතුළත්ව ඇත.

- ඇස්තමේන්තුව - 2020
 ශීර්ෂය - 620 පළාත් කෘෂිකර්ම, කෘෂි නිෂ්පාදන අලෙවි, සත්ව නිෂ්පාදන හා සත්ව සෞඛ්‍ය සහ ධීවර කටයුතු අමාත්‍යාංශය
 වැඩසටහන - 03 පළාත් සභා පරිපාලනය
 ව්‍යාපෘතිය - 02 සාමාන්‍ය පරිපාලනය සහ ආයතනික සේවා (අමාත්‍යාංශ කාර්ය මණ්ඩලය)

වැය විෂයය	ආරම්භක වර්ෂය	වැය විෂයය කාණ්ඩය/ නාමය	2018 සත්‍ය රුපියල්	2019 ප්‍රතිශෝධිත ඇස්තමේන්තුව රුපියල්	2019 සත්‍ය රුපියල්	2020 ඇස්තමේන්තුව රුපියල්
		මූලධන වියදම්	791,463	3,299,000	1,359,834	-
		මූලධන වත්කම් පුනරුත්ථාපනය හා වැඩි දියුණු කිරීම	233,768	1,600,000	812,788	-
2001	23	ගොඩනැගිලි සහ ඉදිකිරීම්		900,000	175,940	
2002	23	යන්ත්‍ර හා යන්ත්‍රෝපකරණ		100,000	50,500	
2003	23	වාහන	233,768	600,000	586,348	
		මූලධන වත්කම් අත්පත් කර ගැනීම	557,695	1,499,000	438,350	-
2102	23	ගෘහ භාණ්ඩ සහ කාර්යාලය උපකරණ	557,695	750,000	438,350	
2103	23	යන්ත්‍ර හා යන්ත්‍රෝපකරණ		749,000	-	
		ධාරිතා සංවර්ධනය	-	200,000	108,696	-
2401	23	දැනුම වර්ධනය හා ආයතනික සංවර්ධනය (i) පුහුණු හා ධාරිතා සංවර්ධනය		200,000	108,696	
		ව්‍යාපෘතියේ මුළු වියදම	36,004,439	37,013,000	30,548,523	34,000,000

ව්‍යාපෘතියේ මූල්‍යකරණ ප්‍රභවයන් අනුව වියදම් සාරාංශය

මූල්‍යකරණය	2018 සත්‍ය රුපියල්	2019 ප්‍රතිශෝධිත ඇස්තමේන්තුව රුපියල්	2019 සත්‍ය රුපියල්	2020 ඇස්තමේන්තුව රුපියල්
විසර්ජන ප්‍රඥප්තිය				
22 සාමූහික ප්‍රදාන	35,212,976	33,714,000	29,188,689	34,000,000
23 පළාත් සභා සංවර්ධන ප්‍රදාන	791,463	3,299,000	1,359,834	-
24 පළාත් නිශ්චිත සංවර්ධන ප්‍රදාන	-	-	-	-
මුළු එකතුව	36,004,439	37,013,000	30,548,523	34,000,000

ව්‍යාපෘතිය ක්‍රියාත්මක කිරීමේ නියුක්ත සේවක මණ්ඩල සාරාංශය

තත්ත්වය	2018 සත්‍ය	2019 ඇස්තමේන්තුව	2020 ඇස්තමේන්තුව
කාණ්ඩය ඒ - ස්ථීර	4	4	3
කාණ්ඩය බී - ස්ථීර	1	1	1
- අනියම් /තාවකාලික	-	-	-
කාණ්ඩය සී - ස්ථීර	41	31	23
- අනියම් /තාවකාලික	-	-	-
කාණ්ඩය ඩී - ස්ථීර	12	10	8
- අනියම් /තාවකාලික	1	1	1
එකතුව - ස්ථීර	58	46	35
- අනියම් /තාවකාලික	1	1	1
මුළු එකතුව	59	47	36

- ඇස්තමේන්තුව - 2020
 ශීර්ෂය - 620 පළාත් කෘෂිකර්ම, කෘෂි නිෂ්පාදන අලෙවි, සත්ව නිෂ්පාදන හා සත්ව සෞඛ්‍ය සහ ධීවර කටයුතු අමාත්‍යාංශය
 වැඩසටහන - 44 කෘෂිකර්ම සංවර්ධනය
 ව්‍යාපෘතිය - 04 කෘෂිකර්ම සංවර්ධන හා ව්‍යාපෘතිය

වැය විෂයය	අංශය	වැය විෂයය කාණ්ඩය/ නාමය	2018 සත්‍ය රුපියල්	2019 ප්‍රතිශෝධිත ඇස්තමේන්තුව රුපියල්	2019 සත්‍ය රුපියල්	2020 ඇස්තමේන්තුව රුපියල්
2104		මූලධන වියදම්	11,634,739	22,501,000	13,851,754	42,309,200
		මූලධන වත්කම් අත්පත් කර ගැනීම	3,100,000	1,822,000	1,821,041	259,200
2107	24	ගොඩනැගිලි සහ ඉදිකිරීම්				
		(iii) කෘෂි උපදේශක කාර්යාල භයක් ඉදිකිරීම	3,100,000	1,822,000	1,821,041	
2201	25	(iv) ශීත ගබඩා ස්ථාපිත කිරීම සඳහා ආවරණ ගෘහ ඉදිකිරීම යටිතල පහසුකම් වත්කම්				
		(i) ශීතාගාරය සඳහා ප්‍රධාන විදුලි පුරවැවක් සවිකිරීම ▲				259,200
2401	24	ප්‍රාග්ධන මාරු කිරීම්	-	-	-	41,800,000
		රාජ්‍ය ආයතන (i) දේශගුණ සුහුරු වාරි කෘෂිකර්ම ව්‍යාපෘතිය ◇				41,800,000
2502	24	ධාරිතා සංවර්ධනය	-	-	-	-
		දැනුම වර්ධනය හා ආයතනික සංවර්ධනය (i) පුහුණු හා ධාරිතා සංවර්ධනය				
2502	25	වෙනත් මූලධන වියදම්	8,534,739	20,679,000	12,030,713	250,000
		ආයෝජන				
		(i) දේශගුණික සුහුරු වාරි කෘෂිකර්ම ව්‍යාපෘතිය		11,500,000	6,661,824	
		(xii) කාබනික පොහොර නිෂ්පාදනය හා භාවිතය ඉහළ නැංවීම	986,937			
		(xiii) කෘෂි වගා ළිං ආධාර ලබාදීමේ වැඩසටහන්	4,562,931			
		(xiv) කෘෂි අලෙවි සමිතිවල ධාරිතා ප්‍රවර්ධනය	1,280,194	1,001,000	1,000,926	
		(xv) ව්‍යවසායකත්ව සංවර්ධන වැඩසටහන්	1,704,677	8,178,000	4,367,963	250,000
		(xvii) කෘෂි අලෙවි මධ්‍යස්ථාන සංවර්ධනය ●				
ව්‍යාපෘතියේ මුළු වියදම්			11,634,739	22,501,000	13,851,754	42,309,200

- ▲ මෙම ප්‍රතිපාදනය තුළ අයවැය සහය සේවා යටතේ ලබාදුන් ප්‍රතිපාදනයද ඇතුළත්ව ඇත.
 ● මෙම ප්‍රතිපාදනය තුළ 2019 වර්ෂයේ අතැති බිල් සඳහා ලබාදුන් ප්‍රතිපාදනයද ඇතුළත්ව ඇත .
 ◇ මෙම ප්‍රතිපාදනය තුළ පරිපූරක ප්‍රතිපාදන ලෙස ලබාදුන් ප්‍රතිපාදනයද ඇතුළත්ව ඇත .

ව්‍යාපෘතියේ මූල්‍යකරණ ප්‍රභවයන් අනුව වියදම් සාරාංශය

මූල්‍යකරණය	2018 සත්‍ය රුපියල්	2019 ප්‍රතිශෝධිත ඇස්තමේන්තුව රුපියල්	2019 සත්‍ය රුපියල්	2020 ඇස්තමේන්තුව රුපියල්
විසර්ජන ප්‍රභේදන				
22 සාමූහික ප්‍රදාන	-	-	-	-
23 පළාත් සභා සංවර්ධන ප්‍රදාන	1,280,194	1,001,000	1,000,926	259,200
24 පළාත් නිශ්චිත සංවර්ධන ප්‍රදාන	10,354,545	10,000,000	6,189,004	250,000
25 ශ්‍රී ලංකා රජය/ලෝක බැංකුව	-	11,500,000	6,661,824	41,800,000
33 රේඛීය අමාත්‍යාංශ හා දෙපාර්තමේන්තු ලැබීම්	-	-	-	-
මුළු එකතුව	11,634,739	22,501,000	13,851,754	42,309,200

- ඇස්තමේන්තුව - 2020
- ශීර්ෂය - 620 පළාත් කෘෂිකර්ම, කෘෂි නිෂ්පාදන අලෙවි, සත්ව නිෂ්පාදන හා සත්ව සෞඛ්‍ය සහ ධීවර කටයුතු අමාත්‍යාංශය
- වැඩසටහන - 44 කෘෂිකර්ම සංවර්ධනය
- ව්‍යාපෘතිය - 05 මිරිදිය හා විසිතුරු මත්ස්‍ය කර්මාන්තය

වැය විෂයය	ආමුදුල් ආභවය	වැය විෂයය කාණ්ඩය/ නාමය	2018 සත්‍ය රුපියල්	2019 ප්‍රතිශෝධිත ඇස්තමේන්තුව රුපියල්	2019 සත්‍ය රුපියල්	2020 ඇස්තමේන්තුව රුපියල්
2101	24	මූලධන වියදම්	20,293,028	39,515,390	33,959,779	12,150,083
		මූලධන වත්කම් අත්පත් කර ගැනීම	-	10,000,000	5,100,000	2,150,083
		වාහන	-	10,000,000	5,100,000	2,150,083
		(i) බඩුසරයක් මිලදී ගැනීම ●				
2202	24	ප්‍රාග්ධන මාරු කිරීම්	-	-	-	10,000,000
		සංවර්ධන සහායන්				
		(i) මත්ස්‍ය අභිජනන මධ්‍යස්ථාන සංවර්ධන හා මත්ස්‍යයින් වැවගත කිරීම				10,000,000
2502	30	වෙනත් මූලධන වියදම්	20,293,028	29,515,390	28,859,779	-
		ආයෝජන				
		(i) ධීවර කටයුතු සංවර්ධනය	1,847,888			
		(ii) ධීවර කර්මාන්ත ප්‍රවර්ධනය	227,196	6,400,000	6,397,596	
		(iii) මත්ස්‍ය අභිජනන මධ්‍යස්ථාන සංවර්ධනය හා මත්ස්‍යයින් වැවගත කිරීම	11,970,861	9,953,000	9,895,036	
		(iv) කුඩු තුල මිරිදිය මත්ස්‍ය වගාව සංවර්ධනය	-	9,422,000	9,421,996	
		(v) විසිතුරු මත්ස්‍ය ප්‍රවර්ධනය	5,597,083	1,683,000	1,682,505	
		(vi) ධීවර කර්මාන්ත සංවර්ධනය පිළිබඳ පුහුණු වැඩසටහන්	650,000	1,542,000	947,260	
(viii) ධීවර කටයුතු සංවර්ධනය		515,390	515,386			
		ව්‍යාපෘතියේ මුළු වියදම	20,293,028	39,515,390	33,959,779	12,150,083

● මෙම ප්‍රතිපාදනය තුළ 2019 වර්ෂයේ අතැති බිල් සඳහා ලබාදුන් ප්‍රතිපාදනයද ඇතුළත්ව ඇත .

ව්‍යාපෘතියේ මූල්‍යකරණ ප්‍රභවයන් අනුව වියදම් සාරාංශය

මූල්‍යකරණය	2018 සත්‍ය රුපියල්	2019 ප්‍රතිශෝධිත ඇස්තමේන්තුව රුපියල්	2019 සත්‍ය රුපියල්	2020 ඇස්තමේන්තුව රුපියල්
විසර්ජන ප්‍රඥප්තිය				
22 සාමූහික ප්‍රදාන	-	-	-	-
23 පළාත් සභා සංවර්ධන ප්‍රදාන	-	-	-	-
24 පළාත් නිශ්චිත සංවර්ධන ප්‍රදාන	18,445,140	39,000,000	33,444,393	12,150,083
30 වෙනත් ලැබීම්	1,847,888	-	-	-
33 රේඛීය අමාත්‍යාංශ හා දෙපාර්තමේන්තු ලැබීම්	-	515,390	515,386	-
මුළු එකතුව	20,293,028	39,515,390	33,959,779	12,150,083

ඇස්තමේන්තුව - 2020

ශීර්ෂය - 621 - පළාත් කෘෂිකර්ම දෙපාර්තමේන්තුව

දැක්ම

" තෘප්තිමත් හා සෞභාග්‍යමත් ගොවි ප්‍රජාවක්, සමෘද්ධිමත් පළාතක්. "

මෙහෙවර

" නව හා යෝග්‍ය කෘෂිකාර්මික තාක්ෂණය හා කෘෂිකාර්මික යටිතල පහසුකම් භාවිතයෙන් ආහාර සුරක්ෂිතතාවය, පරිසර හිතකාමී කෘෂිකර්මාන්තය, වාණිජ කෘෂිකර්මය හා කෘෂි ව්‍යාපාර සියලුම පාර්ශවකරුවන්ගේ මනා සහභාගිත්වයෙන් හා විනිවිදභාවයෙන් යුක්තව සංවර්ධනය කිරීම. "

ප්‍රධාන කාර්යයන්

- නව හා යෝග්‍ය කෘෂි තාක්ෂණය ප්‍රවර්ධනය
- ආහාර සුරක්ෂිතතාවය තහවුරු කිරීම
- පරිසර හිතකාමී කෘෂිකර්මාන්තය ප්‍රවර්ධනය
- වාණිජ කෘෂිකර්මාන්තය හා කෘෂි ව්‍යාපාර ප්‍රවර්ධනය
- කෘෂිකාර්මික යටිතල පහසුකම් සංවර්ධනය
- යහපාලන කටයුතු

වියදම් වර්ගීකරණය

වැඩසටහන	44. කෘෂිකාර්මික සංවර්ධනය
ව්‍යාපෘතිය	02. සාමාන්‍ය පරිපාලනය සහ ආයතනික සේවා
ව්‍යාපෘතිය	04. කෘෂිකර්ම සංවර්ධන හා ව්‍යාප්තිය
ව්‍යාපෘතිය	05. කෘෂිකාර්මික සංවර්ධන හා පුහුණු

වාර්ෂික නිෂ්පාදනය

අනුරාධපුර දිස්ත්‍රික්කය

බෝගය	වගා බිම් ප්‍රමාණය (හෙක්)			නිෂ්පාදනය (මෙ.ටො)		
	2019/20 මහ	2019 යල	එකතුව	2019/20 මහ	2019 යල	එකතුව
වී වගාව	92,175	14,718	106,893	368,700	61,816	430,516
බඩ ඉරිඟු	25,961	63	26,024	129,805	315	130,120
උඳු	3,720	59	3,779	4,464	71	4,535
සෝයා	21	111	132	21	111	132
තල	18	1,824	1,842	13	1,368	1,381
රටකපු	472	61	533	944	122	1,066
මුං	197	77	274	197	77	274
මිරිස්	1,561	186	1,747	1,873	223	2,096
කව්ච්චි	368	71	439	736	85	821
කුරක්කන්	561	4	565	673	5	678
එළවළු	2,750	938	3,688	33,000	11,256	44,256
පළතුරු	1,433	2,363	3,796	10,031	16,541	26,572

පොළොන්නරුව දිස්ත්‍රික්කය

බෝගය	වගා බිම් ප්‍රමාණය (හෙක්)			නිෂ්පාදනය (මෙ.ටො)		
	2019/20 මහ	2019 යල	එකතුව	2019/20 මහ	2019 යල	එකතුව
වී වගාව	34,598	30,709	65,307	138,392	128,978	267,370
බඩ ඉරිඟු	56	16	72	280	80	360
උඳු	2	4	6	2	5	7
රතුඑළු	3	-	3	36	-	36
තල	14	12	26	11	9	20
රටකපු	59	58	117	118	116	234
මුං	17	7	24	17	7	24
මිරිස්	44	17	61	220	20	240
කව්ච්චි	19	5	24	38	6	44
කුරක්කන්	6	1	7	7	1	8
එළවළු	171	48	219	2,052	576	2,628
පළතුරු	405	1,260	1,665	2,835	8,820	11,655

සේවා ජාලය

පළාත් අධ්‍යක්ෂ කාර්යාල	01
ව්‍යාප්ති කාර්යාල	01
කෘෂි පුහුණු ආයතන	01
කළාප කාර්යාල	05
කෘෂි උපදේශක කාර්යාල	37

(මූලාශ්‍රය - දෙපාර්තමේන්තු සංඛ්‍යාලේඛන)

ඇස්තමේන්තුව - 2020

ශීර්ෂය - 621 පළාත් කෘෂිකර්ම දෙපාර්තමේන්තුව

අත්තිකාරම් ගිණුම් සාරාංශය

අයිතමය	2018	2019	2019	2020
	සත්‍ය රුපියල්	ප්‍රතිශෝධිත ඇස්තමේන්තුව රුපියල්	සත්‍ය රුපියල්	ඇස්තමේන්තුව රුපියල්
පළාත් රාජ්‍ය නිලධාරීන්ට අත්තිකාරම් ගිණුම - 62101				
වියදමෙහි උපරිම සීමාව	8,447,363	9,000,000	8,964,355	7,000,000
ලැබීමේ අවම සීමාව	8,960,704	6,000,000	7,220,850	5,400,000
උපරිම හර ජේෂ සීමාව	25,877,797	30,000,000	28,843,077	35,000,000
කෘෂි සංවර්ධන අත්තිකාරම් ගිණුම - 62102				
වියදමෙහි උපරිම සීමාව	790,038	3,500,000	4,083,783	4,000,000
ලැබීමේ අවම සීමාව	1,100,995	2,000,000	4,083,783	4,000,000
උපරිම හර ජේෂ සීමාව	(882,268)	500,000	(882,268)	500,000
උපරිම බැරකම සීමාව	-	100,000	-	100,000

වැඩසටහන් සහ ව්‍යාපෘති අනුව වියදම් සාරාංශය

වැඩසටහන්	වැඩසටහන්/ ව්‍යාපෘති නාමය	2018	2019	2019	2020
		සත්‍ය රුපියල්	ප්‍රතිශෝධිත ඇස්තමේන්තුව රුපියල්	සත්‍ය රුපියල්	ඇස්තමේන්තුව රුපියල්
44	පුනරාවර්තන වියදම්	131,136,735	149,580,585	143,333,827	165,166,000
	කෘෂිකාර්මික සංවර්ධනය	131,136,735	149,580,585	143,333,827	165,166,000
	02. සාමාන්‍ය පරිපාලනය සහ ආයතනික සේවා	36,730,111	36,619,485	35,198,596	34,289,000
	04. කෘෂිකර්ම සංවර්ධන හා ව්‍යාප්තිය	65,537,761	79,491,885	76,589,325	99,300,000
	05. කෘෂිකාර්මික සංවර්ධන හා පුහුණු	28,868,864	33,469,215	31,545,906	31,577,000
44	මූලධන වියදම්	73,943,532	177,592,658	149,612,505	55,997,912
	කෘෂිකාර්මික සංවර්ධනය	73,943,532	177,592,658	149,612,505	55,997,912
	02. සාමාන්‍ය පරිපාලනය සහ ආයතනික සේවා	7,968,069	77,454,467	69,747,254	24,823,945
	04. කෘෂිකර්ම සංවර්ධන හා ව්‍යාප්තිය	54,097,692	64,895,147	48,716,711	31,173,967
	05. කෘෂිකාර්මික සංවර්ධන හා පුහුණු	11,877,772	35,243,044	31,148,540	-
44	මුළු වියදම	205,080,268	327,173,243	292,946,332	221,163,912
	කෘෂිකාර්මික සංවර්ධනය	205,080,268	327,173,243	292,946,332	221,163,912
	02. සාමාන්‍ය පරිපාලනය සහ ආයතනික සේවා	44,698,179	114,073,952	104,945,850	59,112,945
	04. කෘෂිකර්ම සංවර්ධන හා ව්‍යාප්තිය	119,635,453	144,387,032	125,306,036	130,473,967
	05. කෘෂිකාර්මික සංවර්ධන හා පුහුණු	40,746,636	68,712,259	62,694,446	31,577,000

වැය විෂයය කාණ්ඩය අනුව වියදම් සාරාංශය

වැය විෂයය කාණ්ඩය	2018	2019	2019	2020
	සත්‍ය රුපියල්	ප්‍රතිශෝධිත ඇස්තමේන්තුව රුපියල්	සත්‍ය රුපියල්	ඇස්තමේන්තුව රුපියල්
පුනරාවර්තන වියදම්	131,136,735	149,580,585	143,333,827	165,166,000
පුද්ගල පඩිනඩි	109,073,445	118,604,185	115,872,821	142,860,000
ගමන් වියදම්	3,528,596	7,156,400	7,032,062	6,000,000
සැපයීම	6,717,162	8,850,000	7,424,787	4,993,000
නඩත්තු වියදම්	5,285,542	6,950,000	6,180,069	3,720,000
සේවා	6,104,943	7,321,500	6,220,728	6,807,000
මාරු කිරීම්	410,753	698,500	603,360	786,000
වෙනත් පුනරාවර්තන වියදම්	16,295	-	-	-
මූලධන වියදම්	73,943,532	177,592,658	149,612,505	55,997,912
මූලධන වත්කම් පුනරුත්ථාපනය හා වැඩි දියුණු කිරීම	8,648,792	23,495,783	22,359,040	-
මූලධන වත්කම් අත්පත්කර ගැනීම	17,392,835	96,425,671	84,054,111	24,823,945
ප්‍රාග්ධන මාරුකිරීම්	-	-	-	31,173,967
ධාරිතා සංවර්ධනය	2,855,192	550,721	533,370	-
වෙනත් මූලධන වියදම්	45,046,713	57,120,483	42,665,984	-
මුළු වියදම	205,080,268	327,173,243	292,946,332	221,163,912

ඇස්තමේන්තුව - 2020

ශීර්ෂය - 621 පළාත් කෘෂිකර්ම දෙපාර්තමේන්තුව

වැඩසටහනේ මූල්‍යකරණ ප්‍රභවයන් අනුව වියදම් සාරාංශය

මූල්‍යකරණය	2018	2019	2019	2020
	සත්‍ය රුපියල්	ප්‍රතිශෝධිත ඇස්තමේන්තුව රුපියල්	සත්‍ය රුපියල්	ඇස්තමේන්තුව රුපියල්
වසර්ජන ප්‍රඥප්තිය				
22 සාමූහික ප්‍රදාන	131,136,735	149,580,585	143,333,827	165,166,000
23 පළාත් සභා සංවර්ධන ප්‍රදාන	964,906	2,000,000	1,186,728	40,000
24 පළාත් නිශ්චිත සංවර්ධන ප්‍රදාන	43,810,897	141,000,000	121,088,981	45,253,945
30 වෙනත් ලැබීම්	12,762,697	500,000	490,345	-
33 ජේතිය අමාත්‍යාංශ හා දෙපාර්තමේන්තු ලැබීම්	16,405,032	34,092,658	26,846,451	10,703,967
මුළු එකතුව	205,080,268	327,173,243	292,946,332	221,163,912

වැඩසටහන ක්‍රියාත්මක කිරීමේ නියුක්ත සේවක මණ්ඩල සාරාංශය

තත්ත්වය	2018	2019	2020
	සත්‍ය	ඇස්තමේන්තුව	ඇස්තමේන්තුව
කාණ්ඩය ඒ - ස්ථීර	8	9	4
කාණ්ඩය බී - ස්ථීර	4	-	1
- අනියම් /තාවකාලික	-	-	-
කාණ්ඩය සී - ස්ථීර	99	95	96
- අනියම් /තාවකාලික	-	-	-
කාණ්ඩය ඩී - ස්ථීර	118	103	97
- අනියම් /තාවකාලික	10	22	11
එකතුව - ස්ථීර	229	207	198
- අනියම් /තාවකාලික	10	22	11
මුළු එකතුව	239	229	209

ඇස්තමේන්තුව - 2020
 ශීර්ෂය - 621 පළාත් කෘෂිකර්ම දෙපාර්තමේන්තුව
 වැඩසටහන - 44 කෘෂිකර්ම සංවර්ධනය
 ව්‍යාපෘතිය - 02 සාමාන්‍ය පරිපාලනය සහ ආයතනික සේවා

වැය විෂයය	අංශය	අරමුදල් ප්‍රභවය	2018	2019	2019	2020
			සත්‍ය රුපියල්	ප්‍රතිශෝධිත ඇස්තමේන්තුව රුපියල්	සත්‍ය රුපියල්	ඇස්තමේන්තුව රුපියල්
		සුනරාවර්තන වියදම්	36,730,111	36,619,485	35,198,596	34,289,000
		පුද්ගල පඩිනඩි	30,784,320	28,490,685	28,130,946	28,800,000
1001	22	වැටුප් හා වෙනත්	19,460,429	17,947,410	17,947,410	21,000,000
1002	22	අතිකාල හා නිවාඩු දින වැටුප්	2,350,000	3,500,000	3,499,694	2,900,000
1003	22	වෙනත් දීමනා	8,973,891	7,043,275	6,683,843	4,900,000
		ගමන් වියදම්	598,238	1,528,800	1,522,432	1,300,000
1101	22	දේශීය	598,238	1,528,800	1,522,432	1,300,000
		සැපයීම්	2,229,001	2,910,000	2,420,885	1,506,000
1201	22	ලිපිද්‍රව්‍ය හා කාර්යාලීය අවශ්‍යතා	950,000	1,210,000	1,209,373	600,000
1202	22	ඉන්ධන හා ලිහිසි තෙල්	992,106	1,350,000	1,007,567	800,000
1203	22	ආහාරපාන හා නිල ඇඳුම්	194,349	300,000	154,044	70,000
1205	22	වෙනත්				
	22	(i) පුවත්පත් සැපයුම				6,000
	22	(ii) පරිභෝජන ද්‍රව්‍ය				10,000
	22	(iii) සන්නිවේදන ද්‍රව්‍ය				10,000
	22	(xv) වෙනත්	49,897	50,000	49,900	10,000
1206	22	යන්ත්‍රික හා විදුලි භාණ්ඩ	42,650			
		නඩත්තු වියදම්	1,548,060	2,200,000	2,167,569	800,000
1301	22	වාහන	1,087,500	1,100,000	1,099,957	650,000
1302	22	යන්ත්‍ර හා යන්ත්‍රෝපකරණ	197,942	400,000	396,358	80,000
1303	22	ගොඩනැගිලි සහ ඉදිකිරීම්	237,623	650,000	624,111	50,000
1304	22	වෙනත්	24,995	50,000	47,143	20,000
		සේවා	1,354,196	1,140,000	666,242	1,513,000
1401	22	ප්‍රවාහන				200,000
1402	22	තැපැල් හා සන්නිවේදන	441,014	690,000	305,428	800,000
1403	22	විදුලිය හා ජලය	855,498	350,000	272,726	100,000
1404	22	බදු කුලී සහ පළාත් පාලන ආයතන බදු	15,909	50,000	46,893	155,000
1409	22	වෙනත්				
	22	(xxxiii) රක්ෂණ ගාස්තු				150,000
	22	(xLiv) සේවා ගිවිසුම්				78,000
	22	(Lv) වෙනත්	41,775	50,000	41,195	30,000
		මාරු කිරීම්	200,001	350,000	290,523	370,000
1506	22	රාජ්‍ය සේවකයින් සඳහා දේපල ණය පොලී	200,001	350,000	290,523	370,000
		වෙනත් සුනරාවර්තන වියදම්	16,295	-	-	-
1701	22	පාඩු සහ කපාහැරීම්	16,295			

පුද්ගල පඩිනඩි ප්‍රතිපාදන ඉතිරිවීම් අනෙකුත් සුනරාවර්තන වැය විෂයයන්ට මාරු කිරීමට ඉඩ දෙනු නොලැබේ
 අතුරු සම්මත ගිණුම්වල එක් එක් වැය විෂයයන්හි සම්පූර්ණ ප්‍රතිපාදනය හෝ ඉන් කොටසක් ඉහත වැය විෂයයන්හි ප්‍රතිපාදනය තුළ ඇතුළත්ව ඇත.

ඇස්තමේන්තුව - 2020
 ශීර්ෂය - 621 පළාත් කෘෂිකර්ම දෙපාර්තමේන්තුව
 වැඩසටහන - 44 කෘෂිකර්ම සංවර්ධනය
 ව්‍යාපෘතිය - 02 සාමාන්‍ය පරිපාලනය සහ ආයතනික සේවා

වැය විෂයය	අංශු අංකය	වැය විෂයය කාණ්ඩය/ නාමය	2018	2019	2019	2020
			සත්‍ය රුපියල්	ප්‍රතිශෝධිත ඇස්තමේන්තුව රුපියල්	සත්‍ය රුපියල්	ඇස්තමේන්තුව රුපියල්
		මූලධන වියදම්	7,968,069	77,454,467	69,747,254	24,823,945
		මූලධන වත්කම් සුනරුන්ටාපනය හා වැඩි දියුණු කිරීම	5,208,636	7,935,939	6,799,196	-
2001		ගොඩනැගිලි සහ ඉදිකිරීම්				
	24	(ii) නිල නිවාස අළුත්වැඩියා කිරීම	4,146,984	6,935,939	6,610,596	
2002	24	යන්ත්‍ර හා යන්ත්‍රෝපකරණ	96,745			
2003		වාහන				
	23	(i) වාහන	964,906	1,000,000	188,600	
		මූලධන වත්කම් අත්පත් කර ගැනීම	2,759,433	69,023,528	62,453,058	24,823,945
2102		ශාභනාණ්ඩ සහ කාර්යාලීය උපකරණ				
	23	(i) ශාභනාණ්ඩ සහ කාර්යාලීය උපකරණ ▲		1,000,000	998,128	40,000
	24	(ii) ශාභනාණ්ඩ සහ කාර්යාලීය උපකරණ	1,409,096	373,865	373,865	
2103		යන්ත්‍ර හා යන්ත්‍රෝපකරණ				
	30	(iii) යන්ත්‍ර හා යන්ත්‍රෝපකරණ		500,000	490,345	
2104		ගොඩනැගිලි සහ ඉදිකිරීම්				
	24	(iv) පළාත් කෘෂිකර්ම අධ්‍යක්ෂ කාර්යාලය ඉදිකිරීම *	1,350,338	67,149,663	60,590,721	24,783,945
		වෙනත් මූලධන වියදම්	-	495,000	495,000	-
2505	24	වෙනත්	-	495,000	495,000	
		ව්‍යාපෘතියේ මුළු වියදම	44,698,179	114,073,952	104,945,850	59,112,945

▲ මෙම ප්‍රතිපාදනය තුළ අයවැය සහය සේවා යටතේ ලබාදුන් ප්‍රතිපාදනයද ඇතුළත්ව ඇත.
 * මෙම ප්‍රතිපාදනය තුළ 2019 වර්ෂයේ අවිච්ඡේද වැඩ සඳහා ලබාදුන් ප්‍රතිපාදනයද ඇතුළත්ව ඇත .

ව්‍යාපෘතියේ මූල්‍යකරණ ප්‍රභවයන් අනුව වියදම් සාරාංශය

මූල්‍යකරණය	2018	2019	2019	2020
	සත්‍ය රුපියල්	ප්‍රතිශෝධිත ඇස්තමේන්තුව රුපියල්	සත්‍ය රුපියල්	ඇස්තමේන්තුව රුපියල්
විසර්ජන ප්‍රභූජනීය				
22 සාමූහික ප්‍රදාන	36,730,111	36,619,485	35,198,596	34,289,000
23 පළාත් සභා සංවර්ධන ප්‍රදාන	964,906	2,000,000	1,186,728	40,000
24 පළාත් නිශ්චිත සංවර්ධන ප්‍රදාන	7,003,162	74,954,467	68,070,181	24,783,945
30 වෙනත් ලැබීම්	-	500,000	490,345	-
මුළු එකතුව	44,698,179	114,073,952	104,945,850	59,112,945

ව්‍යාපෘතිය ක්‍රියාත්මක කිරීමේ නියුක්ත සේවක මණ්ඩල සාරාංශය

තත්ත්වය	2018	2019	2020
	සත්‍ය	ඇස්තමේන්තුව	ඇස්තමේන්තුව
කාණ්ඩය ඒ - ස්ථීර	4	4	2
කාණ්ඩය බී - ස්ථීර	1	-	1
කාණ්ඩය සී - අනියම් /තාවකාලික	-	-	-
කාණ්ඩය ඩී - ස්ථීර	17	17	17
කාණ්ඩය ඩී - අනියම් /තාවකාලික	-	-	-
කාණ්ඩය ඩී - ස්ථීර	25	19	18
කාණ්ඩය ඩී - අනියම් /තාවකාලික	-	5	3
එකතුව - ස්ථීර	47	40	38
එකතුව - අනියම් /තාවකාලික	-	5	3
මුළු එකතුව	47	45	41

ඇස්තමේන්තුව - 2020
 ශීර්ෂය - 621 පළාත් කෘෂිකර්ම දෙපාර්තමේන්තුව
 වැඩසටහන - 44 කෘෂිකර්ම සංවර්ධනය
 ව්‍යාපෘතිය - 04 කෘෂිකර්ම සංවර්ධන හා ව්‍යාප්තිය

වැය විෂයය	අලුුදල් ආකාරය	වැය විෂයය කාණ්ඩය/ නාමය	2018	2019	2019	2020
			සත්‍ය රුපියල්	ප්‍රතිශෝධිත ඇස්තමේන්තුව රුපියල්	සත්‍ය රුපියල්	ඇස්තමේන්තුව රුපියල්
		සුනරාවර්තන වියදම	65,537,761	79,491,885	76,589,325	99,300,000
		පුද්ගල පඩිනඩි	55,160,503	64,130,685	62,671,240	88,100,000
1001	22	වැටුප් හා වෙනත්	37,994,120	45,583,495	44,124,341	62,000,000
1002	22	අතිකාල හා නිවාඩු දින වැටුප්	1,399,680	1,830,000	1,829,709	1,700,000
1003	22	වෙනත් දීමනා	15,766,703	16,717,190	16,717,190	24,400,000
		ගමන් වියදම්	2,494,704	4,691,200	4,690,164	4,000,000
1101	22	දේශීය	2,494,704	4,691,200	4,690,164	4,000,000
		සැපයීම්	2,894,779	4,050,000	3,247,632	2,300,000
1201	22	ලිපිද්‍රව්‍ය හා කාර්යාලීය අවශ්‍යතා	1,199,681	1,300,000	1,298,655	500,000
1202	22	ඉන්ධන හා ලිහිසි තෙල්	1,199,182	1,900,000	1,452,207	1,400,000
1203	22	ආහාරපාන හා නිල ඇඳුම්	446,462	800,000	447,428	380,000
1205	22	වෙනත්				
		(xv) වෙනත්	49,454	50,000	49,342	20,000
1206	22	යාන්ත්‍රික හා විදුලි භාණ්ඩ	-			
		නඩත්තු වියදම්	1,818,048	2,450,000	2,272,181	1,385,000
1301	22	වාහන	1,700,000	2,000,000	1,998,633	1,200,000
1302	22	යන්ත්‍ර හා යන්ත්‍රෝපකරණ	74,673	400,000	226,875	170,000
1304	22	වෙනත්	43,375	50,000	46,673	15,000
		සේවා	2,982,553	3,870,000	3,424,807	3,240,000
1401	22	ප්‍රවාහන	150	20,000	17,851	10,000
1402	22	තැපැල් හා සන්නිවේදන	459,846	600,000	433,387	1,200,000
1403	22	විදුලිය හා ජලය	361,000	850,000	850,000	730,000
1404	22	බදු කුලී සහ පළාත් පාලන ආයතන බදු	2,129,408	2,350,000	2,073,819	1,250,000
1409	22	වෙනත්				
		(xLiii) වැඩමුළු, සම්මන්ත්‍රණ හා පුහුණු වැඩසටහන්				30,000
		(Lv) වෙනත්	32,149	50,000	49,750	20,000
		මාරු කිරීම්	187,175	300,000	283,301	275,000
1506	22	රාජ්‍ය සේවකයින් සඳහා දේපල ණය පොලී	187,175	300,000	283,301	275,000

පුද්ගල පඩිනඩි ප්‍රතිපාදන ඉතිරිවීම් අනෙකුත් සුනරාවර්තන වැය විෂයයන්ට මාරු කිරීමට ඉඩ දෙනු නොලැබේ
 අතුරු සම්මත ගිණුම්වල එක් එක් වැය විෂයන්හි සම්පූර්ණ ප්‍රතිපාදනය හෝ ඉන් කොටසක් ඉහත වැය විෂයන්හි ප්‍රතිපාදනය තුළ ඇතුළත්ව ඇත.

ඇස්තමේන්තුව - 2020
 ශීර්ෂය - 621 පළාත් කෘෂිකර්ම දෙපාර්තමේන්තුව
 වැඩසටහන - 44 කෘෂිකර්ම සංවර්ධනය
 ව්‍යාපෘතිය - 04 කෘෂිකර්ම සංවර්ධන හා ව්‍යාපෘතිය

වැය විෂයය	අංශය	වැය විෂයය කාණ්ඩය/ නාමය	2018	2019	2019	2020
			සත්‍ය රුපියල්	ප්‍රතිශෝධිත ඇස්තමේන්තුව රුපියල්	සත්‍ය රුපියල්	ඇස්තමේන්තුව රුපියල්
2101 2104		මූලධන වියදම්	54,097,692	64,895,147	48,716,711	31,173,967
		මූලධන වත්කම් අත්පත් කර ගැනීම	6,663,135	7,718,943	6,012,357	-
	24	වාහන	5,377,650	1,862,125	1,841,455	
	24	ගොඩනැගිලි සහ ඉදිකිරීම් (v) මිහින්තලේ හෙළ බොජුන් හල ඉදිකිරීම (2 වන අදියර)	1,285,485	1,856,818	1,500,271	
	24	(vi) මිහිඳුපුර හෙළ බොජුන් හල ඉදිකිරීම	-	4,000,000	2,670,631	
2202		ප්‍රාග්ධන මාරු කිරීම්	-	-	-	31,173,967
		සංවර්ධන සහායන්				
	24	(i) විශේෂ කෘෂිකාර්මික වැඩසටහන				14,950,000
	24	(ii) වී හා අතිරේක ආහාර බෝග නිෂ්පාදන වැඩසටහන				5,520,000
	33	(iii) කුඩා පරිමාණ කෘෂි ව්‍යාපාර සහභාගිත්ව වැඩසටහන ▲				3,300,100
	33	(iv) යහපත් කෘෂිකාර්මික පිළිවෙත් ව්‍යාපෘතිය				1,172,972
	33	(v) නිරසාර පොකුරු ගම්මාන සංවර්ධන වැඩසටහන ▲				2,000,000
	33	(vi) කෙටි හා මධ්‍යකාලීන ව්‍යාපෘති ▲				2,000,000
	33	(vii) පාරිසරික සංවේදී කලාප ව්‍යාපෘතිය				2,230,895
2401		ධාරිතා සංවර්ධනය	2,387,843	550,721	533,370	-
	24	දැනුම වර්ධනය හා ආයතනික සංවර්ධනය				
	24	(i) පුහුණු හා ධාරිතා සංවර්ධනය	2,387,843	550,721	533,370	
2502		වෙනත් මූලධන වියදම්	45,046,713	56,625,483	42,170,984	-
		ආයෝජන				
	24	(ix) බීජ හා රෝපණ ද්‍රව්‍ය වල ගුණාත්මකභාවය ඉහල නැංවීම	7,146,710	6,372,141	4,863,134	
	24	(x) බෝග විවිධාංගීකරණය හා බෝග කලාපීයකරණය	2,168,880	6,116,167	4,195,620	
	24	(xi) ගෙවතු ඒකක සංවර්ධනය	2,325,837	44,425	44,425	
	24	(xii) පාංශු හා ජල සංරක්ෂණය	721,151	700,000	653,197	
	24	(xiii) පෙර හා පසු අස්වනු තාක්ෂණය හඳුන්වාදීම	1,644,776	1,481,950	1,221,950	
	24	(xiv) කෘෂි ව්‍යාපාර සඳහා තාක්ෂණික සහය ලබාදීම	76,870	302,776	153,324	
	24	(xv) රාජ්‍ය හා පෞද්ගලික හවුල්කාරිත්වය ප්‍රවර්ධනය කිරීම	30,000	200,000		
	24	(xvi) කෘෂි ව්‍යවසායකයින් සංවර්ධනය කිරීම	321,858	4,045,366	1,949,276	
	24	(xvii) ගොවිපල පහසුකම් වැඩිදියුණු කිරීම	1,442,903			
	30	(xviii) පාරිසරික සංවේදී කලාප ව්‍යාපෘතිය	2,782,980			
	24	(xix) නව කෘෂිකර්ම තාක්ෂණය ප්‍රවර්ධනය කිරීම		3,270,000	2,243,607	
	30	(xix) 'අපි වචලයි අපි කන්නේ' කෘෂිකාර්මික වැඩසටහන	3,509,810			
	30	(xx) දේශීය ලොකු ඵාණු නිෂ්පාදනය ඉහල නැංවීමේ ව්‍යාපෘතිය	3,460,500			
	30	(xxi) කෘෂිකාර්මික ප්‍රජාව දේශගුණ විපර්යාසවල අහිතකර බලපෑම්වලට අනුහුරු කරවීමේ ව්‍යාපෘතිය	3,009,407			
	33	(xxii) වැව්ගම් පුබුදුව ව්‍යාපෘතිය	1,608,960	11,702,065	8,630,290	
	33	(xxiii) කඩිනම් ආහාර නිෂ්පාදන වැඩසටහන	14,796,072			
	33	(xxiv) පාරිසරික සංවේදී කලාප ව්‍යාපෘතිය		5,403,641	3,172,746	
	33	(xxv) කෘෂිකාර්මික ප්‍රජාව දේශගුණික විපර්යාසවල අහිතකර බලපෑම්වලට අනුහුරු කරවීමේ ව්‍යාපෘතිය		5,802,802	3,859,275	
	33	(xxvi) යහපත් කෘෂිකාර්මික පිළිවෙත් ව්‍යාපෘතිය		4,515,150	4,515,140	
	33	(xxvii) සූර්ය ජල පොම්ප භාවිතය සඳහා ගොවීන් යොමු කිරීමේ ව්‍යාපෘතිය		4,669,000	4,669,000	
	33	(xxviii) සතුන්ගෙන් වන හානි වැළැක්වීමට වීදුලි ආරක්ෂිත වැටවල් ඉදි කිරීම.		2,000,000	2,000,000	
		ව්‍යාපෘතියේ මුළු වියදම	119,635,453	144,387,032	125,306,036	130,473,967

▲ මෙම ප්‍රතිපාදනය තුළ අයවැය සහය සේවා යටතේ ලබාදුන් ප්‍රතිපාදනයද ඇතුළත්ව ඇත.

ඇස්තමේන්තුව - 2020

ශීර්ෂය - 621 පළාත් කෘෂිකර්ම දෙපාර්තමේන්තුව

ව්‍යාපෘතියේ මූල්‍යකරණ ප්‍රභවයන් අනුව වියදුම් සාරාංශය

මූල්‍යකරණය	2018	2019	2019	2020
	සත්‍ය රුපියල්	ප්‍රතිශෝධිත ඇස්තමේන්තුව රුපියල්	සත්‍ය රුපියල්	ඇස්තමේන්තුව රුපියල්
විසර්ජන ප්‍රඥප්තිය				
22 සාමූහික ප්‍රදාන	65,537,761	79,491,885	76,589,325	99,300,000
23 පළාත් සභා සංවර්ධන ප්‍රදාන	-	-	-	-
24 පළාත් නිශ්චිත සංවර්ධන ප්‍රදාන	24,929,963	30,802,489	21,870,260	20,470,000
30 වෙනත් ලැබීම්	12,762,697	-	-	-
33 රේඛීය අමාත්‍යාංශ හා දෙපාර්තමේන්තු ලැබීම්	16,405,032	34,092,658	26,846,451	10,703,967
මුළු එකතුව	119,635,453	144,387,032	125,306,036	130,473,967

ව්‍යාපෘතිය ක්‍රියාත්මක කිරීමේ නියුක්ත සේවක මණ්ඩල සාරාංශය

තත්ත්වය	2018	2019	2020
	සත්‍ය	ඇස්තමේන්තුව	ඇස්තමේන්තුව
කාණ්ඩය ඒ - ස්ථීර	4	5	1
කාණ්ඩය බී - ස්ථීර	3	-	-
- අනියම් /තාවකාලික	-	-	-
කාණ්ඩය සී - ස්ථීර	73	65	65
- අනියම් /තාවකාලික	-	-	-
කාණ්ඩය ඩී - ස්ථීර	55	45	44
- අනියම් /තාවකාලික	6	13	6
එකතුව - ස්ථීර	135	115	110
- අනියම් /තාවකාලික	6	13	6
මුළු එකතුව	141	128	116

ඇස්තමේන්තුව - 2020
 ශීර්ෂය - 621 පළාත් කෘෂිකර්ම දෙපාර්තමේන්තුව
 වැඩසටහන - 44 කෘෂිකර්ම සංවර්ධනය
 ව්‍යාපෘතිය - 05 කෘෂිකාර්මික සංවර්ධන හා පුහුණු

වැය විෂයය	අලුුදල් ආකාරය	වැය විෂයය කාණ්ඩය/ නාමය	2018	2019	2019	2020
			සත්‍ය රුපියල්	ප්‍රතිශෝධිත ඇස්තමේන්තුව රුපියල්	සත්‍ය රුපියල්	ඇස්තමේන්තුව රුපියල්
		පුනරාවර්තන වියදම	28,868,864	33,469,215	31,545,906	31,577,000
		පුද්ගල පඩිනඩි	23,128,622	25,982,815	25,070,634	25,960,000
1001	22	වැටුප් හා වෙනත්	14,692,993	17,566,115	17,052,444	18,000,000
1002	22	අතිකාල හා නිවාඩු දින වැටුප්	1,072,108	1,300,000	1,300,000	1,150,000
1003	22	වෙනත් දීමනා	7,363,522	7,116,700	6,718,190	6,810,000
		ගමන් වියදම්	435,655	936,400	819,466	700,000
1101	22	දේශීය	435,655	936,400	819,466	700,000
		සැපයීම්	1,593,382	1,890,000	1,756,270	1,187,000
1201	22	ලිපිද්‍රව්‍ය හා කාර්යාලීය අවශ්‍යතා	461,475	985,000	887,900	450,000
1202	22	ඉන්ධන හා ලිහිසි තෙල්	798,251	800,000	766,304	550,000
1203	22	ආහාරපාන හා නිල ඇඳුම්	60,768	50,000	47,066	30,000
1204	22	වෛද්‍ය සැපයීම්	5,000	5,000	5,000	2,000
1205	22	වෙනත් (xv) වෙනත්	44,400	50,000	50,000	25,000
1206	22	යාන්ත්‍රික හා විදුලි භාණ්ඩ	223,490			130,000
		නඩත්තු වියදම්	1,919,434	2,300,000	1,740,320	1,535,000
1301	22	වාහන	1,050,000	550,000	499,355	530,000
1302	22	යන්ත්‍ර හා යන්ත්‍රෝපකරණ	159,581	300,000	219,232	225,000
1303	22	ගොඩනැගිලි සහ ඉදිකිරීම්	110,485	700,000	282,902	230,000
1304	22	වෙනත් (i) ගොවිපල නඩත්තු	599,368	700,000	699,877	500,000
	22	(ii) වෙනත්		35,000	25,485	50,000
1305	22	ගුණාත්මක යෙදවුම්		15,000	13,469	
		සේවා	1,768,194	2,311,500	2,129,679	2,054,000
1401	22	ප්‍රවාහන	-	5,000	5,000	4,000
1402	22	තැපැල් හා සන්නිවේදන	133,338	150,000	127,060	250,000
1403	22	විදුලිය හා ජලය	614,065	700,000	660,612	600,000
1404	22	බදු කුලී සහ පළාත් පාලන ආයතන බදු	-	5,000	-	
1409	22	වෙනත් (xLiii) වැඩමුළු, සම්මන්ත්‍රණ හා පුහුණු වැඩසටහන්	994,159	1,451,500	1,337,007	1,200,000
	22	(Lv) වෙනත්	26,631			
		මාරු කිරීම්	23,577	48,500	29,536	141,000
1506	22	රාජ්‍ය සේවකයින් සඳහා දේපල ණය පොලී	23,577	48,500	29,536	141,000

පුද්ගල පඩිනඩි ප්‍රතිපාදන ඉතිරිවීම් අනෙකුත් පුනරාවර්තන වැය විෂයයන්ට මාරු කිරීමට ඉඩ දෙනු නොලැබේ
 අතුරු සම්මත ගිණුම්වල එක් එක් වැය විෂයන්හි සම්පූර්ණ ප්‍රතිපාදනය හෝ ඉන් කොටසක් ඉහත වැය විෂයන්හි ප්‍රතිපාදනය කුල ඇතුළත්ව ඇත.

ඇස්තමේන්තුව - 2020
 ශීර්ෂය - 621 පළාත් කෘෂිකර්ම දෙපාර්තමේන්තුව
 වැඩසටහන - 44 කෘෂිකර්ම සංවර්ධනය
 ව්‍යාපෘතිය - 05 කෘෂිකාර්මික සංවර්ධන හා පුහුණු

වැය විෂයය	අලුුදල් ආභවය	වැය විෂයය කාණ්ඩය/ නාමය	2018	2019	2019	2020
			සත්‍ය රුපියල්	ප්‍රතිශෝධිත ඇස්තමේන්තුව රුපියල්	සත්‍ය රුපියල්	ඇස්තමේන්තුව රුපියල්
2001	24	මූලධන වියදම්	11,877,772	35,243,044	31,148,540	-
		මූලධන වත්කම් සුනරුන්ථාපනය හා වැඩි දියුණු කිරීම	3,440,156	15,559,844	15,559,844	-
2102 2104	24	ගොඩනැගිලි සහ ඉදිකිරීම් (i) නේවාසිකාගාරය අළුත්වැඩියා කිරීම	3,440,156	15,559,844	15,559,844	
		මූලධන වත්කම් අත්පත් කර ගැනීම	7,970,267	19,683,200	15,588,696	-
2107	24	ගෘහභාණ්ඩ සහ කාර්යාලීය උපකරණ ගොඩනැගිලි සහ ඉදිකිරීම් (i) මහලුප්පල්ලම් කෘෂි පර්යේෂණායතනයක් ඉදිකිරීම (2 වන අදියර)	7,933,611	6,704,800	5,279,911	
		යටිතල පහසුකම් වත්කම් (i) ශීත ගබඩා සඳහා සුර්ය බල පද්ධතියක් ස්ථාපනය කිරීම (ii) විදුලි පද්ධතිය වැඩිදියුණු කිරීම	36,656	7,478,400	7,478,400	
2401	23 24	ධාරිතා සංවර්ධනය දැනුම වර්ධනය හා ආයතනික සංවර්ධනය (i) පුහුණු හා ධාරිතා සංවර්ධනය	- 467,349			
		ව්‍යාපෘතියේ මුළු වියදම	40,746,636	68,712,259	62,694,446	31,577,000

ව්‍යාපෘතියේ මූල්‍යකරණ ප්‍රභවයන් අනුව වියදම් සාරාංශය

මූල්‍යකරණය	2018 සත්‍ය රුපියල්	2019 ප්‍රතිශෝධිත ඇස්තමේන්තුව රුපියල්	2019 සත්‍ය රුපියල්	2020 ඇස්තමේන්තුව රුපියල්
විසර්ජන ප්‍රඥප්තිය				
22 සාමූහික ප්‍රදාන	28,868,864	33,469,215	31,545,906	31,577,000
23 පළාත් සභා සංවර්ධන ප්‍රදාන	-	-	-	-
24 පළාත් නිශ්චිත සංවර්ධන ප්‍රදාන	11,877,772	35,243,044	31,148,540	-
33 රේඛීය අමාත්‍යාංශ හා දෙපාර්තමේන්තු ලැබීම්				
මුළු එකතුව	40,746,636	68,712,259	62,694,446	31,577,000

ව්‍යාපෘතිය ක්‍රියාත්මක කිරීමේ නියුක්ත සේවක මණ්ඩල සාරාංශය

තත්ත්වය	2018 සත්‍ය	2019 ඇස්තමේන්තුව	2020 ඇස්තමේන්තුව
කාණ්ඩය ඒ - ස්ථීර	-	-	1
කාණ්ඩය බී - ස්ථීර	-	-	-
- අනියම් /තාවකාලික	-	-	-
කාණ්ඩය සී - ස්ථීර	9	13	14
- අනියම් /තාවකාලික	-	-	-
කාණ්ඩය ඩී - ස්ථීර	38	39	35
- අනියම් /තාවකාලික	4	4	2
එකතුව - ස්ථීර	47	52	50
- අනියම් /තාවකාලික	4	4	2
මුළු එකතුව	51	56	52

මෙය හිස්ව තබන ලද පිටුවකි.



ඇස්තමේන්තුව - 2020

ශීර්ෂය - 622 - පළාත් සත්ව නිෂ්පාදන හා සෞඛ්‍ය දෙපාර්තමේන්තුව

දැක්ම

" නිරෝගී හා ඵලදායී පශු සම්පතක්, ඉසුරුමත් ප්‍රජාවක් "

මෙහෙවර

" පශු සම්පත් සත්ව නිෂ්පාදන හා ඵහි ඵලදායිතාවය, වෙළඳපොළ සහ ඒ ආශ්‍රිත පරිසර ආරක්ෂාව සියලු පාර්ශවකරුවන්ගේ මනා සහභාගිත්වයෙන් හා විනිවිදභාවයෙන් යුක්තව සංවර්ධනය කිරීම. "

ප්‍රධාන කාර්යයන්

- නිෂ්පාදන හා ඵලදායිතා සංවර්ධනය
- පරිසර ආරක්ෂාව
- වෙළඳපොළ සංවර්ධනය
- ආයතනික ධාරිතා සංවර්ධනය
- යහපාලන කටයුතු සංවර්ධනය

වියදම් වර්ගීකරණය

වැඩසටහන 45. පශු සම්පත් සංවර්ධනය

ව්‍යාපෘතිය 04. පශු සම්පත් සංවර්ධන හා ව්‍යාපෘතිය

මූලික තොරතුරු

සත්ව ගහනය හා ගොවිපල් පිළිබඳ තොරතුරු

	අනුරාධපුරය				පොළොන්නරුව			
	ගොවිපල් සංඛ්‍යාව		සතුන් සංඛ්‍යාව		ගොවිපල් සංඛ්‍යාව		සතුන් සංඛ්‍යාව	
	2018	2019	2018	2019	2018	2019	2018	2019
එළ ගව	28,602	28,729	130,530	128,301	12,642	11,347	81,093	64,805
මී ගව	1,275	1,514	36,517	36,512	796	855	25,428	26,507
එළ	1,734	1,666	35,266	36,057	953	1,163	17,273	19,089
සුකර	288	267	11,377	11,089	90	143	5,016	3,866
කුකුළු	14,171	17,602	1,454,472	659,565	5,033	6,136	3,306,281	646,545
එකතුව	46,070	49,778	1,668,162	869,524	19,514	19,644	3,435,091	760,812

වාර්ෂික කිරි නිෂ්පාදනය

දිස්තීර්ක්කය	කිරි ලීටර් (මිලියන)		සුළු පරිමාණ සැකසුම්කරුවන්		දිස්තීර්ක්කය	
	2018	2019	2018	2019	2018	2019
අනුරාධපුර	34.18	31.06	128	101	2.44	2.48
පොළොන්නරුව	9.96	6.63	39	39	1.96	1.09
එකතුව	44.14	37.69	167	140	4.40	3.57

මස් සහ බිත්තර නිෂ්පාදනය

විස්තරය	අනුරාධපුර (මෙ.ටො)		පොළොන්නරුව (මෙ.ටො)		එකතුව(මෙ.ටො)	
	2018	2019	2018	2019	2018	2019
ගව මස්	1,796.35	1,798.45	334.00	131.69	2,130.35	1,930.14
එළ මස්	22.94	31.24	-	-	22.94	31.24
ඌරු මස්	76.40	98.86	-	19.00	76.40	117.86
කුකුළු මස්	1,302.30	2,818.06	6,623.60	12,755.70	7,925.90	15,573.76
එකතුව	3,197.99	4,746.61	6,957.60	12,906.39	10,155.59	17,653.00
බිත්තර (මිලියන)	23.67	30.74	16.62	8.10	40.29	38.84

සේවා ජාලය

පළාත් අධ්‍යක්ෂ කාර්යාලය
නියෝජ්‍ය පළාත් අධ්‍යක්ෂ කාර්යාලය - අනුරාධපුර / පොළොන්නරුව
සත්ත්ව ගොවිපල - තිරප්පනේ

පළාතේ පශු වෛද්‍ය කාර්යාල. (29)

අනුරාධපුර දිස්ත්‍රික්කය (22)

නැගෙනහිර නුවරගම් පළාත	නාවච්චාදුව
රඹුව	තලාව
මැදවච්චිය	තඹුත්තේගම
කැබිනිගොල්ලුව	නොච්චියාගම
පදවිය	රාජාංගනය
මිහින්තලේ	ඉපලෝගම
කහටගස්දිගිලිය	පලාගල
හොරොච්චොතාන	ගල්නුව
තිරප්පනේ	මධ්‍යම නුවරගම් පළාත
කැකිරාව	විලච්චිය
ගලෙන්බිඳුණුවුව	පලුගස්වුව

පොළොන්නරුව දිස්ත්‍රික්කය (07)

පොළොන්නරුව	ලංකාපුර
මින්නේරිය	මැදිරිගිටිය
බකමුණ	වැලිකන්ද
අරලගන්විල	

(මූලාශ්‍රය - දෙපාර්තමේන්තු සංඛ්‍යාලේඛන ඇසුරින්)

ඇස්තමේන්තුව - 2020

ශීර්ෂය - 622 පළාත් සත්ව නිෂ්පාදන හා සෞඛ්‍ය දෙපාර්තමේන්තුව

අත්තිකාරම් ගිණුම් සාරාංශය

අයිතමය	2018	2019	2019	2020
	සත්‍ය රුපියල්	ප්‍රතිශෝධිත ඇස්තමේන්තුව රුපියල්	සත්‍ය රුපියල්	ඇස්තමේන්තුව රුපියල්
පළාත් රාජ්‍ය නිලධාරීන්ට අත්තිකාරම් ගිණුම - 62201				
වියදමෙහි උපරිම සීමාව	8,000,000	10,000,000	10,000,000	8,000,000
ලැබීමේ අවම සීමාව	8,570,990	7,000,000	8,074,450	6,000,000
උපරිම හර ජේෂ සීමාව	31,368,244	35,000,000	34,183,459	40,000,000
සත්ව සංවර්ධන අත්තිකාරම් ගිණුම - 62202				
වියදමෙහි උපරිම සීමාව	15,775,357	12,500,000	14,760,370	11,000,000
ලැබීමේ අවම සීමාව	15,775,357	9,500,000	14,760,370	11,000,000
උපරිම හර ජේෂ සීමාව	-	1,000,000	-	1,000,000
උපරිම බැරකම් සීමාව	-	100,000	-	100,000

වැඩසටහන් සහ ව්‍යාපෘති අනුව වියදම් සාරාංශය

වැඩසටහන්	වැඩසටහන්/ ව්‍යාපෘති නාමය	2018	2019	2019	2020
		සත්‍ය රුපියල්	ප්‍රතිශෝධිත ඇස්තමේන්තුව රුපියල්	සත්‍ය රුපියල්	ඇස්තමේන්තුව රුපියල්
45	පුනරාවර්තන වියදම්	152,602,512	179,884,356	173,932,103	196,340,000
	පහු සම්පත් සංවර්ධනය	152,602,512	179,884,356	173,932,103	196,340,000
	04. පහු සම්පත් සංවර්ධන හා ව්‍යාප්තිය	152,602,512	179,884,356	173,932,103	196,340,000
45	මූලධන වියදම්	83,081,553	119,306,650	74,842,838	19,879,037
	පහු සම්පත් සංවර්ධනය	83,081,553	119,306,650	74,842,838	19,879,037
	04. පහු සම්පත් සංවර්ධන හා ව්‍යාප්තිය	83,081,553	119,306,650	74,842,838	19,879,037
45	මුළු වියදම	235,684,066	299,191,006	248,774,941	216,219,037
	පහු සම්පත් සංවර්ධනය	235,684,066	299,191,006	248,774,941	216,219,037
	04. පහු සම්පත් සංවර්ධන හා ව්‍යාප්තිය	235,684,066	299,191,006	248,774,941	216,219,037

වැය විෂයය කාණ්ඩය අනුව වියදම් සාරාංශය

වැය විෂයය කාණ්ඩය	2018	2019	2019	2020
	සත්‍ය රුපියල්	ප්‍රතිශෝධිත ඇස්තමේන්තුව රුපියල්	සත්‍ය රුපියල්	ඇස්තමේන්තුව රුපියල්
පුනරාවර්තන වියදම්	152,602,512	179,884,356	173,932,103	196,340,000
පුද්ගල පඩිනඩි	131,925,474	152,693,431	147,134,407	166,400,000
ගමන් වියදම්	4,675,825	8,850,000	8,849,459	10,000,000
සැපයීම්	5,262,115	5,548,500	5,528,031	6,422,000
නඩත්තු වියදම්	6,289,766	6,236,000	6,231,642	3,320,000
සේවා	3,299,553	5,356,425	5,195,983	9,298,000
මාරු කිරීම්	1,149,780	1,200,000	992,581	900,000
වෙනත් පුනරාවර්තන වියදම්	-	-	-	-
මූලධන වියදම්	83,081,553	119,306,650	74,842,838	19,879,037
මූලධන වත්කම් පුනරුත්ථාපනය හා වැඩි දියුණු කිරීම	3,635,724	8,910,000	3,761,443	1,594,524
මූලධන වත්කම් අත්පත්කර ගැනීම	7,055,317	26,360,000	6,845,633	8,585,431
ප්‍රාග්ධන මාරුකිරීම්	-	-	-	9,571,000
ධාරිතා සංවර්ධනය	2,253,424	2,030,000	1,163,742	16,082
වෙනත් මූලධන වත්කම්	70,137,089	82,006,650	63,072,019	112,000
මුළු වියදම	235,684,066	299,191,006	248,774,941	216,219,037

ඇස්තමේන්තුව - 2020

ශීර්ෂය - 622 පළාත් සත්ව නිෂ්පාදන හා සෞඛ්‍ය දෙපාර්තමේන්තුව

වැඩසටහනේ මූල්‍යකරණ ප්‍රභවයන් අනුව වියදම් සාරාංශය

මූල්‍යකරණය	2018	2019	2019	2020
	සත්‍ය රුපියල්	ප්‍රතිශෝධිත ඇස්තමේන්තුව රුපියල්	සත්‍ය රුපියල්	ඇස්තමේන්තුව රුපියල්
විසර්ජන ප්‍රඥප්තිය				
22 සාමූහික ප්‍රදාන	152,602,512	179,884,356	173,932,103	196,340,000
23 පළාත් සභා සංවර්ධන ප්‍රදාන	5,342,470	3,500,000	-	552,800
24 පළාත් නිශ්චිත සංවර්ධන ප්‍රදාන	73,635,125	103,000,000	65,607,134	15,755,237
25 ශ්‍රී ලංකා රජය/ලෝක බැංකුව	-	-	-	-
30 වෙනත් ලැබීම්	4,103,959	-	-	-
33 ටේබිය අමාත්‍යාංශ හා දෙපාර්තමේන්තු ලැබීම්	-	12,806,650	9,235,703	3,571,000
මුළු එකතුව	235,684,066	299,191,006	248,774,941	216,219,037

වැඩසටහන ක්‍රියාත්මක කිරීමේ නියුක්ත සේවක මණ්ඩල සාරාංශය

තත්ත්වය	2018	2019	2020
	සත්‍ය	ඇස්තමේන්තුව	ඇස්තමේන්තුව
කාණ්ඩය ඒ - ස්ථීර	54	50	48
කාණ්ඩය බී - ස්ථීර	7	7	6
- අනියම් /තාවකාලික	-	-	-
කාණ්ඩය සී - ස්ථීර	43	64	68
- අනියම් /තාවකාලික	-	-	-
කාණ්ඩය ඩී - ස්ථීර	125	124	96
- අනියම් /තාවකාලික	7	5	19
එකතුව - ස්ථීර	229	245	218
- අනියම් /තාවකාලික	7	5	19
මුළු එකතුව	236	250	237

ඇස්තමේන්තුව - 2020
 ශීර්ෂය - 622 පළාත් සත්ව නිෂ්පාදන හා සෞඛ්‍ය දෙපාර්තමේන්තුව
 වැඩසටහන - 45 පශු සම්පත් සංවර්ධනය
 ව්‍යාපෘතිය - 04 පශු සම්පත් සංවර්ධන හා ව්‍යාප්තිය

වැය විෂයය	අංශුදල මට්ටම	වැය විෂයය කාණ්ඩය/ නාමය	2018	2019	2019	2020
			සත්‍ය රුපියල්	ප්‍රතිශෝධිත ඇස්තමේන්තුව රුපියල්	සත්‍ය රුපියල්	ඇස්තමේන්තුව රුපියල්
		පුනරාවර්තන වියදම්	152,602,512	179,884,356	173,932,103	196,340,000
		පුද්ගල පඩිනඩි	131,925,474	152,693,431	147,134,407	166,400,000
1001	22	වැටුප් හා වෙනත්	87,787,197	108,436,608	102,877,827	120,500,000
1002	22	අතිකාල හා නිවාඩු දින වැටුප්	3,671,229	5,362,575	5,362,542	5,500,000
1003	22	වෙනත් දීමනා	40,467,048	38,894,248	38,894,038	40,400,000
		මෙහි වියදම්	4,675,825	8,850,000	8,849,459	10,000,000
1101	22	දේශීය	4,675,825	8,850,000	8,849,459	10,000,000
		සැපයීම්	5,262,115	5,548,500	5,528,031	6,422,000
1201	22	ලිපිද්‍රව්‍ය හා කාර්යාලීය අවශ්‍යතා	1,399,016	1,115,000	1,095,216	1,700,000
1202	22	ඉන්ධන හා ලිහිසි තෙල්	3,492,275	3,987,500	3,987,275	4,427,000
1203	22	ආහාරපාන හා නිල ඇඳුම්	283,150	396,000	395,540	250,000
1205	22	වෙනත්				15,000
		(i) පුවත්පත් සැපයුම				30,000
		(iii) සනීපාරක්ෂක ද්‍රව්‍ය				
		(xv) වෙනත්	42,355	50,000	50,000	
1206	22	යාන්ත්‍රික හා විදුලි භාණ්ඩ	45,320			
		නඩත්තු වියදම්	6,289,766	6,236,000	6,231,642	3,320,000
1301	22	වාහන	5,490,441	5,726,000	5,725,922	3,000,000
1302	22	යන්ත්‍ර හා යන්ත්‍රෝපකරණ	224,750	253,000	252,432	150,000
1303	22	ගොඩනැගිලි සහ ඉදිකිරීම්	574,575	207,000	206,530	170,000
1304	22	වෙනත්	-	50,000	46,759	
		සේවා	3,299,553	5,356,425	5,195,983	9,298,000
1401	22	ප්‍රවාහන				600,000
1402	22	තැපැල් හා සන්නිවේදන	1,349,775	1,365,200	1,275,105	3,530,000
1403	22	විදුලිය හා ජලය	1,049,692	1,265,625	1,195,329	1,500,000
1404	22	බදු කුලී සහ පළාත් පාලන ආයතන බදු	816,961	2,404,500	2,404,469	1,800,000
1409	22	වෙනත්				1,600,000
		(xv) කුලී ගාස්තු				7,000
		(xvi) කාර්යාල නිලධාරීන්ගේ පුහුණු දීමනා				250,000
		(xx) මූලධන වියදම් හා සම්බන්ධිත පුනරාවර්තන වියදම්	83,125	321,100	321,080	11,000
		(xLiv) සේවා ගිවිසුම්				
		මාරු කිරීම්	1,149,780	1,200,000	992,581	900,000
1506	22	රාජ්‍ය සේවකයින් සඳහා දේපල ණය පොලී	1,149,780	1,200,000	992,581	900,000

පුද්ගල පඩිනඩි ප්‍රතිපාදන ඉතිරිවීම් අනෙකුත් පුනරාවර්තන වැය විෂයයන්ට මාරු කිරීමට ඉඩ දෙනු නොලැබේ
 අතුරු සම්මත ගිණුම්වල එක් එක් වැය විෂයයන්හි සම්පූර්ණ ප්‍රතිපාදනය හෝ ඉන් කොටසක් ඉහත වැය විෂයයන්හි ප්‍රතිපාදනය තුළ ඇතුළත්ව ඇත.

ඇස්තමේන්තුව - 2020
 ශීර්ෂය - 622 පළාත් සත්ව නිෂ්පාදන හා සෞඛ්‍ය දෙපාර්තමේන්තුව
 වැඩසටහන - 45 පශු සම්පත් සංවර්ධනය
 ව්‍යාපෘතිය - 04 පශු සම්පත් සංවර්ධන හා ව්‍යාපෘතිය

වැය විෂයය	අංශය	වැය විෂයය කාණ්ඩය/ නාමය	2018 සත්‍ය රුපියල්	2019 ප්‍රතිශෝධිත ඇස්තමේන්තුව රුපියල්	2019 සත්‍ය රුපියල්	2020 ඇස්තමේන්තුව රුපියල්
		මූලධන වියදම්	83,081,553	119,306,650	74,842,838	19,879,037
		මූලධන වත්කම් පුනරුත්ථාපනය හා වැඩි දියුණු කිරීම	3,635,724	8,910,000	3,761,443	1,594,524
2001		ගොඩනැගිලි සහ ඉදිකිරීම්				
	24	(i) පශු වෛද්‍ය කාර්යාල අළුත්වැඩියාව	848,954	1,350,000	1,345,884	
	24	(ii) නිල නිවාස අළුත්වැඩියාව ●		5,060,000	1,480,372	1,041,724
	23	(ii) නිල නිවාස අළුත්වැඩියාව	1,000,000			
	24	(iii) පළාත් අධ්‍යක්ෂ කාර්යාලය අළුත්වැඩියාව		1,000,000	935,187	
2003	23	(i) වාහන ●	1,786,770	1,500,000	-	552,800
		මූලධන වත්කම් අත්පත් කර ගැනීම	7,055,317	26,360,000	6,845,633	8,585,431
2101	24	වාහන				
	23	(i) වාහන	2,555,700	2,000,000	-	
2102	23	(i) ගෘහ භාණ්ඩ සහ කාර්යාලීය උපකරණ				
	24	(ii) ගෘහ භාණ්ඩ සහ කාර්යාලීය උපකරණ	942,513	1,350,000	594,203	
2103	24	යන්ත්‍ර හා යන්ත්‍රෝපකරණ		2,000,000	1,988,000	
2104		ගොඩනැගිලි සහ ඉදිකිරීම්				
	24	(i) පශු වෛද්‍ය කාර්යාල ඉදිකිරීම	3,557,104	3,610,000	3,591,999	875,791
	24	(ii) පළාත් කාර්යාල සංවර්ධන කටයුතු		4,380,000	671,431	
2106		වෙනත් මූලධන වත්කම්				
	24	(i) වැට මායිම් නිරවුල් කිරීම		6,020,000	-	
2109		අස්පාෂ්‍ය වත්කම්				
	24	(i) දත්ත කළමනාකරණ පද්ධතියක් ස්ථාපනය කිරීම		7,000,000	-	7,709,640
		ප්‍රාග්ධන මාරු කිරීම්	-	-	-	9,571,000
2202		සංවර්ධන සහායන්				
	24	(i) සත්ව නිෂ්පාදන වර්ධනය කිරීම				6,000,000
	33	(ii) කෘෂිකාර්මික ප්‍රජාව දේශගුණික විපර්යාසවල අහිතකර බලපෑම්වලට අනුහුරු කරවීමේ ව්‍යාපෘතිය ▲				3,571,000
		ධාරිතා සංවර්ධනය	2,253,424	2,030,000	1,163,742	16,082
2401	24	දැනුම වර්ධනය හා ආයතනික සංවර්ධනය ●	2,253,424	2,030,000	1,163,742	16,082
		වෙනත් මූලධන වත්කම්	70,137,089	82,006,650	63,072,019	112,000
2502		ආයෝජන -				
	24	(i) සත්ව සංවර්ධනය ●	23,137,767	55,020,000	42,078,704	112,000
	24	(ii) මහජන සෞඛ්‍ය හා පශු වෛද්‍ය සේවා	15,440,506	8,700,000	6,719,732	
	24	(iii) කුඩා හා මධ්‍යම පරිමාණ වාණිජ ගොවිපලේ ප්‍රවර්ධනය	27,454,858	5,480,000	5,037,880	
	30	(iv) කෘෂිකාර්මික ප්‍රජාව දේශගුණික විපර්යාසවල අහිතකර බලපෑම්වලට අනුහුරු කරවීමේ ව්‍යාපෘතිය	4,103,959			
	33	(v) කෘෂිකාර්මික ප්‍රජාව දේශගුණික විපර්යාසවල අහිතකර බලපෑම්වලට අනුහුරු කරවීමේ ව්‍යාපෘතිය		12,806,650	9,235,703	
		ව්‍යාපෘතියේ මුළු වියදම	235,684,066	299,191,006	248,774,941	216,219,037

- ▲ මෙම ප්‍රතිපාදනය තුළ අයවැය සහය සේවා යටතේ ලබාදුන් ප්‍රතිපාදනයද ඇතුළත්ව ඇත.
- මෙම ප්‍රතිපාදනය තුළ 2019 වර්ෂයේ අතැති බිල් සඳහා ලබාදුන් ප්‍රතිපාදනයද ඇතුළත්ව ඇත .

ඇස්තමේන්තුව - 2020

ශීර්ෂය - 622 පළාත් සත්ව නිෂ්පාදන හා සෞඛ්‍ය දෙපාර්තමේන්තුව

ව්‍යාපෘතියේ මූල්‍යකරණ ප්‍රභවයන් අනුව වියදම් සාරාංශය

මූල්‍යකරණය	2018	2019	2019	2020
	සත්‍ය රුපියල්	ප්‍රතිශෝධිත ඇස්තමේන්තුව රුපියල්	සත්‍ය රුපියල්	ඇස්තමේන්තුව රුපියල්
විසර්ජන ප්‍රඥප්තිය				
22 සාමූහික ප්‍රදාන	152,602,512	179,884,356	173,932,103	196,340,000
23 පළාත් සභා සංවර්ධන ප්‍රදාන	5,342,470	3,500,000	-	552,800
24 පළාත් නිශ්චිත සංවර්ධන ප්‍රදාන	73,635,125	103,000,000	65,607,134	15,755,237
25 ශ්‍රී ලංකා රජය/ලෝක බැංකුව	-	-	-	-
30 වෙනත් ලැබීම්	4,103,959	-	-	-
33 රේඛීය අමාත්‍යාංශ හා දෙපාර්තමේන්තු ලැබීම්	-	12,806,650	9,235,703	3,571,000
මුළු එකතුව	235,684,066	299,191,006	248,774,941	216,219,037

ව්‍යාපෘතියේ ක්‍රියාත්මක කිරීමේ නියුක්ත සේවක මණ්ඩල සාරාංශය

තත්ත්වය	2018	2019	2020
	සත්‍ය	ඇස්තමේන්තුව	ඇස්තමේන්තුව
කාණ්ඩය ඒ - ස්ථීර	54	50	48
කාණ්ඩය බී - ස්ථීර	7	7	6
- අනියම් /තාවකාලික	-	-	-
කාණ්ඩය සී - ස්ථීර	43	64	68
- අනියම් /තාවකාලික	-	-	-
කාණ්ඩය ඩී - ස්ථීර	125	124	96
- අනියම් /තාවකාලික	7	5	19
එකතුව - ස්ථීර	229	245	218
- අනියම් /තාවකාලික	7	5	19
මුළු එකතුව	236	250	237

ඇස්තමේන්තුව - 2020

ශීර්ෂය - 630 පළාත් සෞඛ්‍ය, දේශීය වෛද්‍ය, සමාජ සුභසාධන,
පරිවාස හා ළමාරක්ෂක සේවා, පරිසර සහ පළාත් සභා කටයුතු අමාත්‍යාංශය

දැක්ම

" සුව සම්පන්න හා සුරක්ෂිත ප්‍රජාවක් , සමෘද්ධිමත් පළාතක්. "

මෙහෙවර

" සෞඛ්‍ය, දේශීය වෛද්‍ය, සමාජ සුභසාධන, පරිවාස හා ළමාරක්ෂක සේවා, පරිසර හා පළාත් සභා කටයුතු සියළු පාර්ශවකරුවන්ගේ මනා සහභාගිත්වයෙන් හා විනිවිදභාවයෙන් යුක්තව සංවර්ධනය කිරීම. "

ප්‍රධාන කාර්යයන්

- අමාත්‍යාංශයට අයත් සියළුම දෙපාර්තමේන්තු කළමනාකරණය හා සංවර්ධනය.
- පරිසර කටයුතු සංවර්ධනය
- ආයතනික ධාරිතා සංවර්ධනය
- යහපාලනය

දෙපාර්තමේන්තු

පළාත් සෞඛ්‍ය සේවා දෙපාර්තමේන්තුව
 පළාත් ආයුර්වේද දෙපාර්තමේන්තුව
 පළාත් පරිවාස හා ළමාරක්ෂක සේවා දෙපාර්තමේන්තුව
 පළාත් සමාජ සේවා දෙපාර්තමේන්තුව

වියදම් වර්ගීකරණය

වැඩසටහන	03. පළාත් සභා පරිපාලනය
වැඩසටහන	52. ප්‍රාදේශීය සංවර්ධනය
ව්‍යාපෘතිය	01. සාමාන්‍ය පරිපාලනය සහ ආයතනික සේවා(අමාත්‍යවරයා සහ කාර්ය මණ්ඩලය)
ව්‍යාපෘතිය	02. සාමාන්‍ය පරිපාලනය සහ ආයතනික සේවා (අමාත්‍යාංශ කාර්ය මණ්ඩලය)
ව්‍යාපෘතිය	03. පරිසර කටයුතු

උතුරු මැද පළාත් සභාව

ඇස්තමේන්තුව - 2020

අමාත්‍යාංශ වියදම් සාරාංශය

පළාත් සෞඛ්‍ය, දේශීය වෛද්‍ය, සමාජ සුභසාධන, පරිවාස හා ළමාරක්ෂක සේවා, පරිසර සහ පළාත් සභා කටයුතු අමාත්‍යාංශය

ශීර්ෂය	වැඩ සටහන්/ ව්‍යාපෘති නාමය	2018 සත්‍ය රුපියල්	2019 ප්‍රතිලෝමිත ඇස්තමේන්තුව රුපියල්	2019 සත්‍ය රුපියල්	2020 ඇස්තමේන්තුව රුපියල්
සුනරුවර්තන වියදම්		4,933,388,751	5,669,606,871	5,598,699,503	6,006,946,300
630	පළාත් සෞඛ්‍ය, දේශීය වෛද්‍ය, සමාජ සුභසාධන, පරිවාස හා ළමාරක්ෂක සේවා, පරිසර සහ පළාත් සභා කටයුතු අමාත්‍යාංශය	28,423,143	41,639,365	32,075,518	34,206,000
631	පළාත් සෞඛ්‍ය සේවා දෙපාර්තමේන්තුව	3,969,384,451	4,535,873,000	4,516,270,297	4,900,303,000
632	පළාත් ආයුර්වේද දෙපාර්තමේන්තුව	390,005,706	469,122,250	458,239,143	477,547,000
633	පළාත් පරිවාස හා ළමාරක්ෂක සේවා දෙපාර්තමේන්තුව	90,973,665	105,104,516	99,684,867	113,954,300
634	පළාත් සමාජ සේවා දෙපාර්තමේන්තුව	454,601,785	517,867,740	492,429,677	480,936,000
මූලධන වියදම්		901,293,957	1,008,722,142	542,087,807	444,037,052
630	පළාත් සෞඛ්‍ය, දේශීය වෛද්‍ය, සමාජ සුභසාධන, පරිවාස හා ළමාරක්ෂක සේවා, පරිසර සහ පළාත් සභා කටයුතු අමාත්‍යාංශය	3,324,889	11,000,000	4,664,794	-
631	පළාත් සෞඛ්‍ය සේවා දෙපාර්තමේන්තුව	711,592,994	729,477,849	360,720,197	366,478,290
632	පළාත් ආයුර්වේද දෙපාර්තමේන්තුව	109,312,120	124,463,593	94,183,603	71,017,157
633	පළාත් පරිවාස හා ළමාරක්ෂක සේවා දෙපාර්තමේන්තුව	39,462,616	74,780,700	35,659,441	6,060,163
634	පළාත් සමාජ සේවා දෙපාර්තමේන්තුව	37,601,339	69,000,000	46,859,771	481,442
මුළු වියදම්		5,834,682,708	6,678,329,013	6,140,787,309	6,450,983,352
630	පළාත් සෞඛ්‍ය, දේශීය වෛද්‍ය, සමාජ සුභසාධන, පරිවාස හා ළමාරක්ෂක සේවා, පරිසර සහ පළාත් සභා කටයුතු අමාත්‍යාංශය	31,748,032	52,639,365	36,740,312	34,206,000
631	පළාත් සෞඛ්‍ය සේවා දෙපාර්තමේන්තුව	4,680,977,445	5,265,350,849	4,876,990,495	5,266,781,290
632	පළාත් ආයුර්වේද දෙපාර්තමේන්තුව	499,317,826	593,585,843	552,422,746	548,564,157
633	පළාත් පරිවාස හා ළමාරක්ෂක සේවා දෙපාර්තමේන්තුව	130,436,281	179,885,216	135,344,308	120,014,463
634	පළාත් සමාජ සේවා දෙපාර්තමේන්තුව	492,203,125	586,867,740	539,289,448	481,417,442

උතුරු මැද පළාත් සභාව

ඇස්තමේන්තුව - 2020

අමාත්‍යාංශ වියදම් අනුව මූල්‍යකරණ සාරාංශය

පළාත් සෞඛ්‍ය, දේශීය වෛද්‍ය, සමාජ සුභසාධන, පරිවාස හා ළමාරක්ෂක සේවා, පරිසර සහ පළාත් සභා කටයුතු අමාත්‍යාංශය

(රුපියල්)

ශීර්ෂය මූල්‍යකරණය	630 (2020 වර්ෂයේ ඇස්තමේන්තුව සඳහා)	631 (2020 වර්ෂයේ ඇස්තමේන්තුව සඳහා)	632 (2020 වර්ෂයේ ඇස්තමේන්තුව සඳහා)	633 (2020 වර්ෂයේ ඇස්තමේන්තුව සඳහා)	634 (2020 වර්ෂයේ ඇස්තමේන්තුව සඳහා)	මුළු එකතුව
22 සාමූහික ප්‍රදාන	34,206,000	4,900,303,000	477,547,000	113,954,300	480,936,000	6,006,946,300
23 පළාත් සභා සංවර්ධන ප්‍රදාන	-	660,000	817,157	-	-	1,477,157
24 පළාත් නිශ්චිත සංවර්ධන ප්‍රදාන	-	129,349,417	70,200,000	6,060,163	481,442	206,091,022
25 ශ්‍රී ලංකා රජය / ලෝක බැංකුව	-	230,000,000				230,000,000
26 ශ්‍රී ලංකා රජය / ආසියානු සංවර්ධන බැංකු ආධාර						-
27 ශ්‍රී ලංකා රජය / ලෝක බැංකුව සහ ඕස්ට්‍රේලියානු ආධාර						-
28 ජපන් ජාත්‍යන්තර සහයෝගීතා බැංකු ආධාර						-
29 වෙනත් ආදායම්						
30 වෙනත් ලැබීම්		6,468,873	-	-		6,468,873
31 එක්සත් ජාතීන්ගේ ජනගහන අරමුදල් ආධාර						
32 එක්සත් ජාතීන්ගේ ළමා අරමුදල් ආධාර	-					-
33 රේඛීය අමාත්‍යාංශ හා දෙපාර්තමේන්තු ලැබීම්		-	-	-		-
34 රාජ්‍ය නොවන පාර්ශවයන්ගේ ලැබීම්						-
44 විශේෂ නීති සේවා වියදම්	-					-
මුළු එකතුව	34,206,000	5,266,781,290	548,564,157	120,014,463	481,417,442	6,450,983,352

ඇස්තමේන්තුව - 2020

**ශීර්ෂය - 630 පළාත් සෞඛ්‍ය, දේශීය වෛද්‍ය, සමාජ සුභසාධන, පරිවාස හා ළමාරක්ෂක සේවා,
පරිසර සහ පළාත් සභා කටයුතු අමාත්‍යාංශය**

අන්තිකාරම් ගිණුම් සාරාංශය

අයිතමය	2018 සත්‍ය රුපියල්	2019 ප්‍රතිශෝධිත ඇස්තමේන්තුව රුපියල්	2019 සත්‍ය රුපියල්	2020 ඇස්තමේන්තුව රුපියල්
පළාත් රාජ්‍ය නිලධාරීන්ට අන්තිකාරම් ගිණුම - 63001				
වියදමෙහි උපරිම සීමාව	2,917,412	3,000,000	2,365,563	2,500,000
ලැබීමේ අවම සීමාව	1,314,476	1,300,000	1,842,865	1,350,000
උපරිම හර සේෂ සීමාව	7,595,723	8,000,000	7,978,718	10,000,000

වැඩසටහන් සහ ව්‍යාපෘති අනුව වියදම් සාරාංශය

වැඩසටහන්	වැඩසටහන්/ ව්‍යාපෘති නාමය	2018 සත්‍ය රුපියල්	2019 ප්‍රතිශෝධිත ඇස්තමේන්තුව රුපියල්	2019 සත්‍ය රුපියල්	2020 ඇස්තමේන්තුව රුපියල්
03	සුනරාවර්තන වියදම්	28,423,143	41,639,365	32,075,518	34,206,000
	පළාත් සභා පරිපාලනය	28,423,143	41,639,365	32,075,518	34,206,000
	01. සාමාන්‍ය පරිපාලනය සහ ආයතනික සේවා (අමාත්‍යවරයා සහ කාර්ය මණ්ඩලය)	402,106	6,400,000	-	-
	02. සාමාන්‍ය පරිපාලනය සහ ආයතනික සේවා (අමාත්‍යාංශ කාර්ය මණ්ඩලය)	28,021,037	35,239,365	32,075,518	34,206,000
03	මූලධන වියදම්	3,324,889	11,000,000	4,664,794	-
	පළාත් සභා පරිපාලනය	1,175,144	3,000,000	1,497,326	-
	01. සාමාන්‍ය පරිපාලනය සහ ආයතනික සේවා (අමාත්‍යවරයා සහ කාර්ය මණ්ඩලය)	-	500,000	-	-
	02. සාමාන්‍ය පරිපාලනය සහ ආයතනික සේවා (අමාත්‍යාංශ කාර්ය මණ්ඩලය)	1,175,144	2,500,000	1,497,326	-
52	ප්‍රාදේශීය සංවර්ධනය	2,149,745	8,000,000	3,167,468	-
	03. පරිසර කටයුතු	2,149,745	8,000,000	3,167,468	-
03	මුළු වියදම	31,748,032	52,639,365	36,740,312	34,206,000
	පළාත් සභා පරිපාලනය	29,598,286	44,639,365	33,572,844	34,206,000
	01. සාමාන්‍ය පරිපාලනය සහ ආයතනික සේවා (අමාත්‍යවරයා සහ කාර්ය මණ්ඩලය)	402,106	6,900,000	-	-
	02. සාමාන්‍ය පරිපාලනය සහ ආයතනික සේවා (අමාත්‍යාංශ කාර්ය මණ්ඩලය)	29,196,180	37,739,365	33,572,844	34,206,000
52	ප්‍රාදේශීය සංවර්ධනය	2,149,745	8,000,000	3,167,468	-
	03. පරිසර කටයුතු	2,149,745	8,000,000	3,167,468	-

ඇස්තමේන්තුව - 2020

ශීර්ෂය - 630 පළාත් සෞඛ්‍ය, දේශීය වෛද්‍ය, සමාජ සුභසාධන, පරිවාස හා ළමාරක්ෂක සේවා, පරිසර සහ පළාත් සභා කටයුතු අමාත්‍යාංශය

වැය විෂයය කාණ්ඩය අනුව වියදම් සාරාංශය

වැය විෂයය කාණ්ඩය	2018	2019	2019	2020
	සත්‍ය රුපියල්	ප්‍රතිශෝධිත ඇස්තමේන්තුව රුපියල්	සත්‍ය රුපියල්	ඇස්තමේන්තුව රුපියල්
සුනරාවර්තන වියදම්	28,423,143	41,639,365	32,075,518	34,206,000
පුද්ගල පඩිනඩි	21,147,059	26,358,765	24,744,371	25,500,000
ගමන් වියදම්	1,841,412	2,600,000	1,344,110	800,000
සැපයීම්	2,524,547	6,971,800	2,689,402	2,565,000
නඩත්තු වියදම්	2,062,033	3,345,000	2,123,360	2,616,000
සේවා	559,448	1,850,000	778,885	2,325,000
මාරු කිරීම්	288,644	513,800	395,390	400,000
වෙනත් සුනරාවර්තන වියදම්	-	-	-	-
මූලධන වියදම්	3,324,889	11,000,000	4,664,794	-
මූලධන වත්කම් සුනරුත්ථාපනය හා වැඩි දියුණු කිරීම	-	1,200,000	610,866	-
මූලධන වත්කම් අත්පත්කර ගැනීම	782,819	1,500,000	671,690	-
ප්‍රාග්ධන මාරුකිරීම්	-	-	-	-
ධාරිතා සංවර්ධනය	392,325	300,000	214,771	-
වෙනත් මූලධන වත්කම්	2,149,745	8,000,000	3,167,468	-
මුළු වියදම	31,748,032	52,639,365	36,740,312	34,206,000

වැඩසටහනේ මූල්‍යකරණ ප්‍රභවයන් අනුව වියදම් සාරාංශය

මූල්‍යකරණය	2018	2019	2019	2020
	සත්‍ය රුපියල්	ප්‍රතිශෝධිත ඇස්තමේන්තුව රුපියල්	සත්‍ය රුපියල්	ඇස්තමේන්තුව රුපියල්
විසර්ජන ප්‍රඥප්තිය				
22 සාමූහික ප්‍රදාන	28,423,143	41,639,365	32,075,518	34,206,000
23 පළාත් සභා සංවර්ධන ප්‍රදාන	3,324,889	11,000,000	4,664,794	-
24 පළාත් නිශ්චිත සංවර්ධන ප්‍රදාන	-	-	-	-
25 ශ්‍රී ලංකා රජය/ ලෝක බැංකුව	-	-	-	-
32 එක්සත් ජාතීන්ගේ ළමා අරමුදල් ආධාර	-	-	-	-
44 විශේෂ නීති සේවා වියදම්	-	-	-	-
මුළු එකතුව	31,748,032	52,639,365	36,740,312	34,206,000

වැඩසටහන ක්‍රියාත්මක කිරීමේ නියුක්ත සේවක මණ්ඩල සාරාංශය

තත්ත්වය	2018	2019	2020
	සත්‍ය	ඇස්තමේන්තුව	ඇස්තමේන්තුව
කාණ්ඩය ඒ - ස්ථීර	5	4	4
කාණ්ඩය බී - ස්ථීර	1	1	1
- අනියම් /තාවකාලික	4	-	-
කාණ්ඩය සී - ස්ථීර	30	20	20
- අනියම් /තාවකාලික	2	-	-
කාණ්ඩය ඩී - ස්ථීර	9	11	11
- අනියම් /තාවකාලික	4	-	-
එකතුව - ස්ථීර	45	36	36
- අනියම් /තාවකාලික	10	-	-
මුළු එකතුව	55	36	36

ඇස්තමේන්තුව - 2020
 ශීර්ෂය - 630 පළාත් සෞඛ්‍ය, දේශීය වෛද්‍ය, සමාජ සුභසාධන, පරිවාස හා ළමාරක්ෂක සේවා, පරිසර සහ පළාත් සභා කටයුතු අමාත්‍යාංශය
 වැඩසටහන - 03 පළාත් සභා පරිපාලනය
 ව්‍යාපෘතිය - 01 සාමාන්‍ය පරිපාලනය සහ ආයතනික සේවා (අමාත්‍යවරයා සහ කාර්ය මණ්ඩලය)

වැය විෂයය	අංශ/ලේඛන	වැය විෂයය කාණ්ඩය/ නාමය	2018 සත්‍ය රුපියල්	2019 ප්‍රතිශෝධිත ඇස්තමේන්තුව රුපියල්	2019 සත්‍ය රුපියල්	2020 ඇස්තමේන්තුව රුපියල්
		සුනරාවර්තන වියදම්	402,106	6,400,000	-	-
		පුද්ගල පඩිනඩි	-	800,000	-	-
1001	22	වැටුප් හා වෙනත්	-			
	44	(i) වැටුප් හා වෙනත්				
1002	22	අතිකාල හා නිවාඩු දින වැටුප්		800,000		
1003	22	වෙනත් දීමනා				
	44	(x) වෙනත් දීමනා				
		ගමන් වියදම්	-	600,000	-	-
1101	22	දේශීය		600,000		
		සැපයීම්	-	3,235,000	-	-
1201	22	ලිපි ද්‍රව්‍ය හා කාර්යාලීය අවශ්‍යතා		500,000		
1202	22	ඉන්ධන හා ලිහිසි තෙල්		2,400,000		
1203	22	ආහාරපාන හා නිල ඇඳුම්		200,000		
1205	22	වෙනත්				
	22	(i) පුවත්පත් සැපයුම්		100,000		
	22	(xv) වෙනත්		35,000		
		නඩත්තු වියදම්	402,106	1,100,000	-	-
1301	22	වාහන	402,106	1,000,000		
1302	22	යන්ත්‍ර හා යන්ත්‍රෝපකරණ		100,000		
		සේවා	-	665,000	-	-
1402	22	තැපැල් හා සන්නිවේදන		365,000		
1403	22	විදුලිය හා ජලය		30,000		
1404	22	බදු කුලී සහ පළාත් පාලන ආයතන බදු				
1409	22	වෙනත්				
	22	(ii) අධීක්ෂණ මන්ත්‍රී දීමනා		170,000		
	22	(xLi) උත්සව, රැස්වීම් හා වැඩසටහන්		100,000		

පුද්ගල පඩිනඩි ප්‍රතිපාදන ඉතිරිවීම් අනෙකුත් සුනරාවර්තන වැය විෂයයන්ට මාරු කිරීමට ඉඩ දෙනු නොලැබේ

ඇස්තමේන්තුව - 2020
 ශීර්ෂය - 630 පළාත් සෞඛ්‍ය, දේශීය වෛද්‍ය, සමාජ සුභසාධන, පරිවාස හා ළමා රක්ෂක සේවා,
 පරිසර සහ පළාත් සභා කටයුතු අමාත්‍යාංශය
 වැඩසටහන - 03 පළාත් සභා පරිපාලනය
 ව්‍යාපෘතිය - 01 සාමාන්‍ය පරිපාලනය සහ ආයතනික සේවා (අමාත්‍යවරයා සහ කාර්ය මණ්ඩලය)

වැය විෂයය	අරමුදල් ප්‍රභවය	වැය විෂයය කාණ්ඩය/ නාමය	2018 සත්‍ය රුපියල්	2019 ප්‍රතිශෝධිත ඇස්තමේන්තුව රුපියල්	2019 සත්‍ය රුපියල්	2020 ඇස්තමේන්තුව රුපියල්
2102 2103	23	මූලධන වියදම්	-	500,000	-	-
		මූලධන වත්කම් අත්පත් කර ගැනීම	-	500,000	-	-
		ගෘහ භාණ්ඩ හා කාර්යාලීය උපකරණ යන්ත්‍ර හා යන්ත්‍රෝපකරණ		200,000 300,000		
		ව්‍යාපෘතියේ මුළු වියදම	402,106	6,900,000	-	-

ව්‍යාපෘතියේ මූල්‍යකරණ ප්‍රභවයන් අනුව වියදම් සාරාංශය

මූල්‍යකරණය	2018 සත්‍ය රුපියල්	2019 ප්‍රතිශෝධිත ඇස්තමේන්තුව රුපියල්	2019 සත්‍ය රුපියල්	2020 ඇස්තමේන්තුව රුපියල්
විසර්ජන ප්‍රභේදන				
22 සාමූහික ප්‍රදාන	402,106	6,400,000	-	-
23 පළාත් සභා සංවර්ධන ප්‍රදාන	-	500,000	-	-
24 පළාත් නිශ්චිත සංවර්ධන ප්‍රදාන	-	-	-	-
25 ශ්‍රී ලංකා රජය/ ලෝක බැංකුව	-	-	-	-
32 එක්සත් ජාතීන්ගේ ළමා අරමුදලේ ආධාර	-	-	-	-
44 විශේෂ නීති සේවා වියදම්	-	-	-	-
මුළු එකතුව	402,106	6,900,000	-	-

ව්‍යාපෘතිය ක්‍රියාත්මක කිරීමේ නියුක්ත සේවක මණ්ඩල සාරාංශය

තත්ත්වය	2018 සත්‍ය	2019 ඇස්තමේන්තුව	2020 ඇස්තමේන්තුව
කාණ්ඩය ඒ - ස්ථීර	1	-	-
කාණ්ඩය බී - ස්ථීර	-	-	-
- අනියම් /තාවකාලික	4	-	-
කාණ්ඩය සී - ස්ථීර	-	-	-
- අනියම් /තාවකාලික	2	-	-
කාණ්ඩය ඩී - ස්ථීර	-	-	-
- අනියම් /තාවකාලික	2	-	-
එකතුව - ස්ථීර	1	-	-
- අනියම් /තාවකාලික	8	-	-
මුළු එකතුව	9	-	-

ඇස්තමේන්තුව - 2020
 ශීර්ෂය - 630 පළාත් සෞඛ්‍ය, දේශීය වෛද්‍ය, සමාජ සුභසාධන, පරිවාස හා ළමාත්‍යක සේවා,
 පරිසර සහ පළාත් සභා කටයුතු අමාත්‍යාංශය
 වැඩසටහන - 03 පළාත් සභා පරිපාලනය
 ව්‍යාපෘතිය - 02 සාමාන්‍ය පරිපාලනය සහ ආයතනික සේවා (අමාත්‍යාංශ කාර්ය මණ්ඩලය)

වැය විෂයය	අරමුදල් වර්ගය	වැය විෂයය කාණ්ඩය/ නාමය	2018	2019	2019	2020
			සත්‍ය රුපියල්	ප්‍රතිශෝධිත ඇස්තමේන්තුව රුපියල්	සත්‍ය රුපියල්	ඇස්තමේන්තුව රුපියල්
		පුනරාවර්තන වියදම්	28,021,037	35,239,365	32,075,518	34,206,000
		පුද්ගල පඩිනඩි	21,147,059	25,558,765	24,744,371	25,500,000
1001	22	වැටුප් හා වෙනත් ▲	12,862,709	15,811,325	15,751,540	17,700,000
1002	22	අතිකාල හා නිවාඩු දින වැටුප්	2,729,029	3,540,700	3,220,509	2,200,000
1003	22	වෙනත් දීමනා ▲	5,555,321	6,206,740	5,772,323	5,600,000
		ගමන් වියදම්	1,841,412	2,000,000	1,344,110	800,000
1101	22	දේශීය	918,297	2,000,000	1,344,110	800,000
1102	22	විදේශීය Δ	923,115			
		සැපයීම්	2,524,547	3,736,800	2,689,402	2,565,000
1201	22	ලිපිද්‍රව්‍ය හා කාර්යාලීය අවශ්‍යතා	742,174	895,000	787,219	300,000
1202	22	ඉන්ධන හා ලිහිසි තෙල්	1,560,811	2,466,800	1,669,456	2,000,000
1203	22	ආහාරපාන හා නිල ඇඳුම්	176,472	250,000	167,076	200,000
1205	22	වෙනත්				
		(i) පුවත්පත් සැපයුම	45,090	100,000	41,190	25,000
	22	(iii) සනීපාරක්ෂක ද්‍රව්‍ය				40,000
	22	(xv) වෙනත්		25,000	24,461	
		නඩත්තු වියදම්	1,659,927	2,245,000	2,123,360	2,616,000
1301	22	වාහන	1,509,461	2,000,000	2,000,000	1,000,000
1302	22	යන්ත්‍ර හා යන්ත්‍රෝපකරණ	135,466	200,000	78,360	110,000
1303	22	ගොඩනැගිලි සහ ඉදිකිරීම් ▲	15,000	25,000	25,000	1,500,000
1304	22	වෙනත්		20,000	20,000	6,000
		සේවා	559,448	1,185,000	778,885	2,325,000
1401	22	ප්‍රවාහන				1,000,000
1402	22	තැපැල් හා සන්නිවේදන ▲	263,913	350,000	298,325	450,000
1403	22	විදුලිය හා ජලය	64,360	150,000	65,665	100,000
1409	22	වෙනත්				
	22	(iii) අධ්‍යයන වාරිකා	-			
	22	(vi) දැනුවත් කිරීමේ වැඩසටහන්	6,700	100,000	84,775	
	22	(xvi) කාර්යාල නිලධාරීන්ගේ සුභුණු දීමනා	23,050	50,000	6,600	15,000
	22	(xx) මූලධන වියදම් හා සම්බන්ධිත පුනරාවර්තන වියදම්	48,900	100,000	7,900	350,000
	22	(xxxii) පුවත්පත් දැන්වීම්/ ගැසට් නිවේදන පල කිරීමේ ගාස්තු	112,125	200,000	168,098	150,000
	22	(xxxvi) සම්මුඛ පරීක්ෂණ දීමනා	10,000	25,000	2,250	20,000
	22	(xLi) උත්සව, රැස්වීම් හා වැඩසටහන්	30,400	200,000	139,298	200,000
	22	(Lv) වෙනත්		10,000	5,975	40,000
		මාරු කිරීම්	288,644	513,800	395,390	400,000
1506	22	රාජ්‍ය සේවකයින් සඳහා දේපල ණය පොලී ▲	288,644	513,800	395,390	400,000

Δ ප්‍රධාන ලේකම්ගේ පූර්ව අනුමැතියකින් තොරව වියදම් දැරීමට නොහැකිය
 පුද්ගල පඩිනඩි ප්‍රතිපාදන ඉතිරිවීම් අනෙකුත් පුනරාවර්තන වැය විෂයයන්ට මාරු කිරීමට ඉඩ දෙනු නොලැබේ
 ▲ මෙම ප්‍රතිපාදනය තුළ අයවැය සහය සේවා යටතේ ලබාදුන් ප්‍රතිපාදනයද ඇතුළත්ව ඇත.
 අතුරු සම්මත ගිණුම්වල එක් එක් වැය විෂයන්හි සම්පූර්ණ ප්‍රතිපාදනය හෝ ඉන් කොටසක් ඉහත වැය විෂයන්හි ප්‍රතිපාදනය තුළ ඇතුළත්ව ඇත.

ඇස්තමේන්තුව - 2020
 ශීර්ෂය - 630 පළාත් සෞඛ්‍ය, දේශීය වෛද්‍ය, සමාජ සුභසාධන, පරිවාස හා ළමාරක්ෂක සේවා,
 පරිසර සහ පළාත් සභා කටයුතු අමාත්‍යාංශය
 වැඩසටහන - 03 පළාත් සභා පරිපාලනය
 ව්‍යාපෘතිය - 02 සාමාන්‍ය පරිපාලනය සහ ආයතනික සේවා (අමාත්‍යාංශ කාර්ය මණ්ඩලය)

වැය විෂයය	අරමුදල් වර්ගය	වැය විෂයය කාණ්ඩය/ නාමය	2018 සත්‍ය රුපියල්	2019 ප්‍රතිශෝධිත ඇස්තමේන්තුව රුපියල්	2019 සත්‍ය රුපියල්	2020 ඇස්තමේන්තුව රුපියල්
		මූලධන වියදම්	1,175,144	2,500,000	1,497,326	-
		මූලධන වත්කම් සුනරුත්ථාපනය හා වැඩි දියුණු කිරීම	-	1,200,000	610,866	-
2001	23	ගොඩනැගිලි සහ ඉදිකිරීම්	-	700,000	610,866	
2003	23	වාහන	-	500,000	-	
		මූලධන වත්කම් අත්පත් කර ගැනීම	782,819	1,000,000	671,690	-
2102	23	ගෘහ භාණ්ඩ සහ කාර්යාලීය උපකරණ	587,319	500,000	479,740	
2103	23	යන්ත්‍ර හා යන්ත්‍රෝපකරණ	195,500	500,000	191,950	
		ධාරිතා සංවර්ධනය	392,325	300,000	214,771	-
2401	23	දැනුම් වර්ධනය හා ආයතනික සංවර්ධනය	392,325	300,000	214,771	
		ව්‍යාපෘතියේ මුළු වියදම	29,196,180	37,739,365	33,572,844	34,206,000

ව්‍යාපෘතියේ මූල්‍යකරණ ප්‍රභවයන් අනුව වියදම් සාරාංශය

මූල්‍යකරණය	2018 සත්‍ය රුපියල්	2019 ප්‍රතිශෝධිත ඇස්තමේන්තුව රුපියල්	2019 සත්‍ය රුපියල්	2020 ඇස්තමේන්තුව රුපියල්
විසර්ජන ප්‍රභේදන				
22 සාමූහික ප්‍රදාන	28,021,037	35,239,365	32,075,518	34,206,000
23 පළාත් සභා සංවර්ධන ප්‍රදාන	1,175,144	2,500,000	1,497,326	-
24 පළාත් නිශ්චිත සංවර්ධන ප්‍රදාන	-	-	-	-
25 ශ්‍රී ලංකා රජය/ ලෝක බැංකුව	-	-	-	-
32 එක්සත් ජාතීන්ගේ ළමා අරමුදල් ආධාර	-	-	-	-
මුළු එකතුව	29,196,180	37,739,365	33,572,844	34,206,000

ව්‍යාපෘතිය ක්‍රියාත්මක කිරීමේ නියුක්ත සේවක මණ්ඩල සාරාංශය

තත්ත්වය	2018 සත්‍ය	2019 ඇස්තමේන්තුව	2020 ඇස්තමේන්තුව
කාණ්ඩය ඒ - ස්ථීර	4	4	4
කාණ්ඩය බී - ස්ථීර	1	1	1
- අනියම් /තාවකාලික	-	-	-
කාණ්ඩය සී - ස්ථීර	30	20	20
- අනියම් /තාවකාලික	-	-	-
කාණ්ඩය ඩී - ස්ථීර	9	11	11
- අනියම් /තාවකාලික	2	-	-
එකතුව - ස්ථීර	44	36	36
- අනියම් /තාවකාලික	2	-	-
මුළු එකතුව	46	36	36

ඇස්තමේන්තුව - 2020
 ශීර්ෂය - 630 පළාත් සෞඛ්‍ය, දේශීය වෛද්‍ය, සමාජ සුභසාධන, පරිවාස හා ළමාරක්ෂක සේවා,
 පරිසර සහ පළාත් සභා කටයුතු අමාත්‍යාංශය
 වැඩසටහන - 52 ප්‍රාදේශීය සංවර්ධනය
 ව්‍යාපෘතිය - 03 පරිසර කටයුතු

වැය විෂයය	අරමුදල් වර්ගය	වැය විෂයය කාණ්ඩය/ නාමය	2018 සත්‍ය රුපියල්	2019 ප්‍රතිශෝධිත ඇස්තමේන්තුව රුපියල්	2019 සත්‍ය රුපියල්	2020 ඇස්තමේන්තුව රුපියල්
2502	23	මූලධන වියදම්	2,149,745	8,000,000	3,167,468	-
		වෙනත් මූලධන වත්කම්	2,149,745	8,000,000	3,167,468	-
		ආයෝජන (i) පරිසර කටයුතු (viii) ස්වභාව උයන් හා උල්පත් සංවර්ධනය	2,149,745	5,121,484 2,878,516	2,288,953 878,515	
		ව්‍යාපෘතියේ මුළු වියදම	2,149,745	8,000,000	3,167,468	-

ව්‍යාපෘතියේ මූල්‍යකරණ ප්‍රභවයන් අනුව වියදම් සාරාංශය

මූල්‍යකරණය	2018 සත්‍ය රුපියල්	2019 ප්‍රතිශෝධිත ඇස්තමේන්තුව රුපියල්	2019 සත්‍ය රුපියල්	2020 ඇස්තමේන්තුව රුපියල්
විසර්ජන ප්‍රභේදන				
22 සාමූහික ප්‍රදාන	-	-	-	-
23 පළාත් සභා සංවර්ධන ප්‍රදාන	2,149,745	8,000,000	3,167,468	-
24 පළාත් නිශ්චිත සංවර්ධන ප්‍රදාන	-	-	-	-
25 ශ්‍රී ලංකා රජය/ ලෝක බැංකුව	-	-	-	-
32 එක්සත් ජාතීන්ගේ ළමා අරමුදලේ ආධාර	-	-	-	-
මුළු එකතුව	2,149,745	8,000,000	3,167,468	-

ඇස්තමේන්තුව - 2020

ශීර්ෂය - 631 - පළාත් සෞඛ්‍ය සේවා දෙපාර්තමේන්තුව

දැක්ම

" නිරෝගිමත් ජනතාවක්, සමෘද්ධිමත් පළාතක් "

මෙහෙවර

" සමාන හා සමානුපාතික ලෙස ගුණාත්මක සෞඛ්‍ය සේවාවක් ප්‍රජාව වෙත සැපයීම සඳහා තම සම්පත් කාර්යක්ෂම හා ඵලදායී ලෙස යොදවනු ඇත "

ප්‍රධාන කාර්යයන්

- ප්‍රතිකාරක සෞඛ්‍ය සේවා සැපයීම
- රෝග නිවාරණ සෞඛ්‍ය සේවා සැපයීම
- පර්යේෂණ, සමීක්ෂණ හා ධාරිතා සංවර්ධනය
- අන්තර් ආංශික සම්බන්ධතා ශක්තිමත් කිරීම

වියදම් වර්ගීකරණය

වැඩසටහන	72. පොදු සෞඛ්‍ය සේවා
වැඩසටහන	70. රෝහල් සේවා
වැඩසටහන	71. මහජන සෞඛ්‍ය සේවා
ව්‍යාපෘතිය	02. සාමාන්‍ය පරිපාලනය සහ ආයතනික සේවා
ව්‍යාපෘතිය	04. රෝගී සත්කාරක සේවා
ව්‍යාපෘතිය	05. මහජන සෞඛ්‍ය හා රෝග නිවාරණ සේවා
ව්‍යාපෘතිය	06. වකුගඩු රෝග නිවාරණ සේවා

මූලික තොරතුරු

ආයතනය	අනුරාධපුර	පොළොන්නරුව	එකතුව
පළාත් සෞඛ්‍ය සේවා අධ්‍යක්ෂ කාර්යාල	01	-	01
ප්‍රාදේශීය සෞඛ්‍ය සේවා අධ්‍යක්ෂ කාර්යාල	01	01	02
සෞඛ්‍ය වෛද්‍ය නිලධාරී කාර්යාල	22	08	30
මූලික රෝහල්	06	02	07
ප්‍රාදේශීය රෝහල් (ඒ ශ්‍රේණිය)	01	01	02
ප්‍රාදේශීය රෝහල් (බී ශ්‍රේණිය)	10	11	21
ප්‍රාදේශීය රෝහල් (සී ශ්‍රේණිය)	21	-	21
ප්‍රාථමික වෛද්‍ය සත්කාරක ඒකක	22	13	35
ක්ෂය රෝග මර්ධන සායන මධ්‍යස්ථාන	01	01	02
ලිංගාශ්‍රිත බෝවන රෝග නිවාරණ ඒකක	01	01	02
වාහන සේවා මධ්‍යස්ථාන	01	-	01
එකතුව	87	38	125

ඒ ශ්‍රේණිය - ඇඳන් 100ට අඩු
 බී ශ්‍රේණිය - ඇඳන් 50-100
 සී ශ්‍රේණිය - ඇඳන් 50ට අඩු

මහජන සෞඛ්‍ය සේවා නිලධාරී කොට්ඨාස	-	109
පවුල් සෞඛ්‍ය සේවා නිලධාරී කොට්ඨාස	-	431

ප්‍රතිකාර හා සේවා

විස්තරය	දිස්ත්‍රික්කය	2016	2017	2018	2019
බාහිර රෝගීන් සංඛ්‍යාව	අනුරාධපුර	2,224,028	2,704,890	2,946,311	3,093,970
	පොළොන්නරුව	854,620	1,068,035	993,695	912,449
එකතුව		3,078,648	3,772,925	3,940,006	4,006,419
නේවාසික රෝගීන් සංඛ්‍යාව	අනුරාධපුර	172,567	183,636	183,156	184,808
	පොළොන්නරුව	59,372	67,528	74,141	76,602
එකතුව		231,939	251,164	257,297	261,410
සායනික ප්‍රතිකාර සේවා රෝගීන් සංඛ්‍යාව	අනුරාධපුර	473,558	623,966	664,377	694,684
	පොළොන්නරුව	227,032	314,290	331,631	332,380
එකතුව		700,590	938,256	996,008	1,027,064

පළාතේ සෞඛ්‍ය දර්ශක

විස්තරය	දිස්ත්‍රික්කය	2014	2015	2016	2017	2018
ලදරු මරණ අනුපාතය	අනුරාධපුර	10.9	16.7	16.7	6.9	5.8
(සජීවී උපන් 1000 කට)	පොළොන්නරුව	9.2	11.6	7.5	10.5	7.2
මාතෘ මරණ අනුපාතය	අනුරාධපුර	28.4	47.7	32.0	26.6	12.9
(සජීවී උපන් 1000 කට)	පොළොන්නරුව	27.4	28.4	28.0	0	0
දළ උපන් අනුපාතය	අනුරාධපුර	17.8	17.3	17.1	16.9	16.7
(පුද්ගලයින් 1000 කට)	පොළොන්නරුව	17.7	16.9	16.8	16.4	16.7
දළ මරණ අනුපාතය	අනුරාධපුර	5.5	5.8	5.1	6.1	5.9
(පුද්ගලයින් 1000 කට)	පොළොන්නරුව	5.5	5.2	5.1	5.9	6.3

*දත්ත ගණනය කරමින් පවතී

රෝගීන්ගේ ව්‍යාප්තිය

විස්තරය	2014	2015	2016	2017	2018	2019
චක්‍රගඬු රෝගීන්	3,515	4,122	16,464	19,377	17,586	11,249
ඩෙංගු රෝගීන්	809	637	953	1,373	1,067	1,079
ක්ෂය රෝගීන්	381	393	399	364	292	405
පිළිකා රෝගීන්	1,596	1,768	1,619	1,562	6,479	6,408
ලාදුරු රෝගීන්	140	176	137	131	102	130

(මූලාශ්‍රය - දෙපාර්තමේන්තු සංඛ්‍යාලේඛණ හා අන්තර්ජාලය ඇසුරින්)

ඇස්තමේන්තුව - 2020

ශීර්ෂය - 631 පළාත් සෞඛ්‍ය සේවා දෙපාර්තමේන්තුව

අත්තිකාරම් ගිණුම් සාරාංශය

අයිතමය	2018 සත්‍ය රුපියල්	2019 ප්‍රතිශෝධිත ඇස්තමේන්තුව රුපියල්	2019 සත්‍ය රුපියල්	2020 ඇස්තමේන්තුව රුපියල්
පළාත් රාජ්‍ය නිලධාරීන්ට අත්තිකාරම් ගිණුම - 63101				
වියදමෙහි උපරිම සීමාව	67,066,025	80,000,000	79,869,861	70,000,000
ලැබීමේ අවම සීමාව	75,584,663	70,000,000	70,622,426	52,500,000
උපරිම හර ජේෂ සීමාව	129,263,584	170,000,000	138,869,102	190,000,000

වැඩසටහන් සහ ව්‍යාපෘති අනුව වියදම් සාරාංශය

වැඩසටහන්	වැඩසටහන්/ ව්‍යාපෘති නාමය	2018 සත්‍ය රුපියල්	2019 ප්‍රතිශෝධිත ඇස්තමේන්තුව රුපියල්	2019 සත්‍ය රුපියල්	2020 ඇස්තමේන්තුව රුපියල්
	සුනරාවර්තන වියදම්	3,969,384,451	4,535,873,000	4,516,270,297	4,900,303,000
72	පොදු සෞඛ්‍ය සේවා	365,832,378	418,376,000	410,887,258	395,300,000
	02. සාමාන්‍ය පරිපාලනය සහ ආයතනික සේවා	365,832,378	418,376,000	410,887,258	395,300,000
70	රෝහල් සේවා	2,836,901,261	3,209,581,000	3,202,218,620	3,455,056,000
	04. රෝගී සත්කාරක සේවා	2,836,901,261	3,209,581,000	3,202,218,620	3,455,056,000
71	මහජන සෞඛ්‍ය සේවා	766,650,812	907,916,000	903,164,419	1,049,947,000
	05. මහජන සෞඛ්‍ය හා රෝග නිවාරණ සේවා	766,650,812	907,916,000	903,164,419	1,016,290,000
	06. වකුගඩු රෝග නිවාරණ සේවා	-	-	-	33,657,000
	මූලධන වියදම්	711,592,994	729,477,849	360,720,197	366,478,290
72	පොදු සෞඛ්‍ය සේවා	122,314,956	136,428,351	69,362,157	52,531,371
	02. සාමාන්‍ය පරිපාලනය සහ ආයතනික සේවා	122,314,956	136,428,351	69,362,157	52,531,371
70	රෝහල් සේවා	437,323,455	519,374,498	266,996,905	297,555,174
	04. රෝගී සත්කාරක සේවා	437,323,455	519,374,498	266,996,905	297,555,174
71	මහජන සෞඛ්‍ය සේවා	151,954,582	73,675,000	24,361,135	16,391,745
	05. මහජන සෞඛ්‍ය හා රෝග නිවාරණ සේවා	151,954,582	73,675,000	24,361,135	16,391,745
	මුළු වියදම්	4,680,977,445	5,265,350,849	4,876,990,495	5,266,781,290
72	පොදු සෞඛ්‍ය සේවා	488,147,334	554,804,351	480,249,416	447,831,371
	02. සාමාන්‍ය පරිපාලනය සහ ආයතනික සේවා	488,147,334	554,804,351	480,249,416	447,831,371
70	රෝහල් සේවා	3,274,224,716	3,728,955,498	3,469,215,524	3,752,611,174
	04. රෝගී සත්කාරක සේවා	3,274,224,716	3,728,955,498	3,469,215,524	3,752,611,174
71	මහජන සෞඛ්‍ය සේවා	918,605,394	981,591,000	927,525,555	1,066,338,745
	05. මහජන සෞඛ්‍ය හා රෝග නිවාරණ සේවා	918,605,394	981,591,000	927,525,555	1,032,681,745
	06. වකුගඩු රෝග නිවාරණ සේවා	-	-	-	33,657,000

ඇස්තමේන්තුව - 2020

ශීර්ෂය - 631 පළාත් සෞඛ්‍ය සේවා දෙපාර්තමේන්තුව

වැය විෂයය කාණ්ඩය අනුව වියදම් සාරාංශය

වැය විෂයය කාණ්ඩය	2018	2019	2019	2020
	සත්‍ය රුපියල්	ප්‍රතිශෝධිත ඇස්තමේන්තුව රුපියල්	සත්‍ය රුපියල්	ඇස්තමේන්තුව රුපියල්
පුනරාවර්තන වියදම්	3,969,384,451	4,535,873,000	4,516,270,297	4,900,303,000
පුද්ගල පඩිනඩි	3,450,850,717	3,817,987,000	3,816,190,503	4,212,871,000
ගමන් වියදම්	61,980,945	141,700,000	141,696,083	126,000,000
සැපයීම	201,022,729	250,050,000	244,879,792	232,192,000
නඩත්තු වියදම්	69,785,860	91,860,000	88,769,091	80,550,000
සේවා	174,235,514	220,476,000	211,932,383	237,510,000
මාරුකිරීම්	11,508,686	13,800,000	12,802,445	11,180,000
වෙනත් පුනරාවර්තන වියදම්	-	-	-	-
මූලධන වියදම්	711,592,994	729,477,849	360,720,197	366,478,290
මූලධන වත්කම් පුනරුත්ථාපනය හා වැඩි දියුණු කිරීම	189,122,101	189,275,502	88,181,373	117,683,192
මූලධන වත්කම් අත්පත්කර ගැනීම	489,592,159	508,857,347	256,341,549	238,820,298
ධාරිතා සංවර්ධනය	19,058,617	31,345,000	16,197,276	9,974,800
වෙනත් මූලධන වියදම්	13,820,116	-	-	-
මුළු වියදම්	4,680,977,445	5,265,350,849	4,876,990,495	5,266,781,290

වැඩසටහනේ මූල්‍යකරණ ප්‍රභවයන් අනුව වියදම් සාරාංශය

මූල්‍යකරණය	2018	2019	2019	2020
	සත්‍ය රුපියල්	ප්‍රතිශෝධිත ඇස්තමේන්තුව රුපියල්	සත්‍ය රුපියල්	ඇස්තමේන්තුව රුපියල්
විසර්ජන ප්‍රඥප්තිය				
22 සාමූහික ප්‍රදාන	3,969,384,451	4,535,873,000	4,516,270,297	4,900,303,000
23 පළාත් සභා සංවර්ධන ප්‍රදාන	3,733,245	4,000,000	-	660,000
24 පළාත් නිශ්චිත සංවර්ධන ප්‍රදාන	247,474,245	312,000,000	129,537,932	129,349,417
25 ශ්‍රී ලංකා රජය / ලෝක බැංකුව	460,322,151	360,000,000	189,623,289	230,000,000
30 වෙනත් ලැබීම්	-	23,477,849	17,008,976	6,468,873
32 එක්සත් ජාතීන්ගේ ළමා අරමුදල් ආධාර	63,353	-	-	-
33 ථේබිස් අමාත්‍යාංශ හා දෙපාර්තමේන්තු ලැබීම්	-	30,000,000	24,550,000	-
මුළු එකතුව	4,680,977,445	5,265,350,849	4,876,990,495	5,266,781,290

වැඩසටහන ක්‍රියාත්මක කිරීමේ නියුක්ත සේවක මණ්ඩල සාරාංශය

තත්ත්වය	2018	2019	2020
	සත්‍ය	ඇස්තමේන්තුව	ඇස්තමේන්තුව
කාණ්ඩය ඒ - ස්ථීර	435	470	478
කාණ්ඩය බී - ස්ථීර	43	37	36
- අනියම් /තාවකාලික	-	-	-
කාණ්ඩය සී - ස්ථීර	1,680	1,716	1,884
- අනියම් /තාවකාලික	-	-	7
කාණ්ඩය ඩී - ස්ථීර	1,655	1,597	1,472
- අනියම් /තාවකාලික	-	1	76
එකතුව - ස්ථීර	3,813	3,820	3,870
- අනියම් /තාවකාලික	-	1	83
මුළු එකතුව	3,813	3,821	3,953

ඇස්තමේන්තුව - 2020
 ශීර්ෂය - 631 පළාත් සෞඛ්‍ය සේවා දෙපාර්තමේන්තුව
 වැඩසටහන - 72 පොදු සෞඛ්‍ය සේවා
 ව්‍යාපෘතිය - 02 සාමාන්‍ය පරිපාලනය සහ ආයතනික සේවා

වැය විෂයය	අංශය	වැය විෂයය කාණ්ඩය/ නාමය	2018	2019	2019	2020
			සත්‍ය රුපියල්	ප්‍රතිශෝධිත ඇස්තමේන්තුව රුපියල්	සත්‍ය රුපියල්	ඇස්තමේන්තුව රුපියල්
		සුනරාවර්තන වියදම	365,832,378	418,376,000	410,887,258	395,300,000
		පුද්ගල පඩිනඩි	284,501,126	304,990,000	303,471,222	291,600,000
1001	22	වැටුප් හා වේතන	142,305,482	154,178,000	154,178,000	161,000,000
1002	22	අතිකාල හා නිවාඩු දින වැටුප්	65,433,000	72,914,000	72,693,132	67,000,000
1003	22	වෙනත් දීමනා	76,762,643	77,898,000	76,600,090	63,600,000
		ගමන් වියදම්	13,998,217	34,900,000	34,900,000	29,000,000
1101	22	දේශීය	13,998,217	34,900,000	34,900,000	29,000,000
		සැපයීම්	34,752,873	40,450,000	37,529,974	31,900,000
1201	22	ලිපිද්‍රව්‍ය හා කාර්යාලීය අවශ්‍යතා	6,990,985	8,000,000	6,402,199	4,000,000
1202	22	ඉන්ධන හා ලිහිසි තෙල්	24,613,810	29,000,000	28,390,522	26,000,000
1203	22	ආහාරපාන හා නිල ඇඳුම්	977,554	800,000	693,332	300,000
1204	22	වෛද්‍ය සැපයීම්	20,945	200,000	200,000	
1205	22	වෙනත්				
		(i) පුවත්පත් සැපයුම	41,735	60,000	24,480	24,000
		(ii) පාරිභෝජ්‍ය ද්‍රව්‍ය	1,098,187	1,680,000	1,233,302	900,000
		(iii) සනීපාරක්ෂක ද්‍රව්‍ය	688,484	660,000	544,371	400,000
		(xv) වෙනත්		50,000	41,769	26,000
1206	22	යන්ත්‍රික හා විදුලි භාණ්ඩ	321,174			250,000
		නඩත්තු වියදම්	16,208,916	18,350,000	17,886,775	20,700,000
1301	22	වාහන	13,836,728	13,000,000	12,677,696	17,000,000
1302	22	යන්ත්‍ර හා යන්ත්‍රෝපකරණ	944,224	950,000	930,289	1,000,000
1303	22	ගොඩනැගිලි සහ ඉදිකිරීම්	1,181,018	4,000,000	4,000,000	2,500,000
1304	22	වෙනත්	246,946	400,000	278,790	200,000
		සේවා	14,771,246	17,386,000	15,364,864	20,300,000
1401	22	ප්‍රවාහන				1,200,000
1402	22	තැපැල් හා සන්නිවේදන	3,120,752	3,000,000	2,998,260	5,600,000
1403	22	විදුලිය හා ජලය	6,914,558	10,000,000	8,383,503	10,000,000
1404	22	බදු කුලී සහ පළාත් පාලන ආයතන බදු	300,000	300,000	300,000	200,000
1409	22	වෙනත්				
		(iv) ආරක්ෂක සේවා		811,000	809,920	1,100,000
		(vi) දැනුවත් කිරීමේ වැඩසටහන්		150,000	-	
		(xxv) සනීපාරක්ෂක සේවා	4,435,935	500,000	443,261	300,000
		(xxxii) පුවත්පත් දැන්වීම්/ගැසට් නිවේදන පල කිරීමේ ගාස්තු		1,300,000	1,282,982	1,000,000
		(xl) සෞඛ්‍ය ප්‍රවර්ධන වැඩසටහන්	-	605,000	450,557	
		(xli) උත්සව, රැස්වීම් හා වැඩසටහන්		210,000	196,076	400,000
		(xliii) වැඩමුළු, සම්මන්ත්‍රණ හා පුහුණු වැඩසටහන්		110,000	109,030	
		(xlvi) ධාරිතා සංවර්ධනය		400,000	391,275	500,000
		මාරු කිරීම්	1,600,000	2,300,000	1,734,423	1,800,000
1501	22	සුභ සාධන වැඩසටහන්		500,000	116,145	
1506	22	රාජ්‍ය සේවකයින් සඳහා දේපල ණය පොලී	1,600,000	1,800,000	1,618,278	1,800,000

පුද්ගල පඩිනඩි ප්‍රතිපාදන ඉතිරිවීම් අනෙකුත් සුනරාවර්තන වැය විෂයයන්ට මාරු කිරීමට ඉඩ දෙනු නොලැබේ
 අතුරු සම්මත ගිණුම්වල එක් එක් වැය විෂයන්හි සම්පූර්ණ ප්‍රතිපාදනය හෝ ඉන් කොටසක් ඉහත වැය විෂයන්හි ප්‍රතිපාදනය කුල ඇතුළත්ව ඇත.

ඇස්තමේන්තුව - 2020
 ශීර්ෂය - 631 පළාත් සෞඛ්‍ය සේවා දෙපාර්තමේන්තුව
 වැඩසටහන - 72 පොදු සෞඛ්‍ය සේවා
 ව්‍යාපෘතිය - 02 සාමාන්‍ය පරිපාලනය සහ ආයතනික සේවා

වැය විෂයය	අංශය	වැය විෂයය කාණ්ඩය/ නාමය	2018 සත්‍ය රුපියල්	2019 ප්‍රතිශෝධිත ඇස්තමේන්තුව රුපියල්	2019 සත්‍ය රුපියල්	2020 ඇස්තමේන්තුව රුපියල්
		මූලධන වියදම්	122,314,956	136,428,351	69,362,157	52,531,371
		මූලධන වත්කම් පුනරුත්ථාපනය හා වැඩි දියුණු කිරීම	9,929,803	12,325,502	8,007,810	-
		ගොඩනැගිලි සහ ඉදිකිරීම්				
2001	24	(i) නිල නිවාස පුනරුත්ථාපනය	719,380			
2002	25	(ii) කාර්යාල ගොඩනැගිලි හා මාර්ග පුනරුත්ථාපනය	1,986,355	1,500,000	1,500,000	
2003	24	යන්ත්‍ර හා යන්ත්‍රෝපකරණ	3,490,822	6,825,502	6,507,810	
		වාහන				
	23	(i) වාහන අළුත්වැඩියාව හා නඩත්තුව	3,733,245	4,000,000	-	
		මූලධන වත්කම් අත්පත් කර ගැනීම	103,608,746	122,052,849	60,305,105	51,631,371
2101	25	වාහන මිලදී ගැනීම	18,675,000			
2102		ශාභනාණ්ඩ හා කාර්යාලීය උපකරණ				
	24	(i) ශාභනාණ්ඩ හා කාර්යාලීය උපකරණ මිලදී ගැනීම	6,836,904			
	25	(ii) ශාභනාණ්ඩ හා කාර්යාලීය උපකරණ මිලදී ගැනීම ◊	6,096,268	450,000	369,603	400,000
	30	(iii) ශාභනාණ්ඩ හා කාර්යාලීය උපකරණ මිලදී ගැනීම ◊				4,200,000
2103	25	යන්ත්‍ර හා යන්ත්‍රෝපකරණ	9,900,750			
2104		ගොඩනැගිලි සහ ඉදිකිරීම්				
	24	(i) ගොඩනැගිලි සහ ඉදිකිරීම්	-	12,000,000		
	25	(i) පළාත් සෞඛ්‍ය සේවා අධ්‍යක්ෂ කාර්යාල සංකීර්ණය ඉදිකිරීම	38,099,824			
	25	(ii) පළාත් පුහුණු ඒකකය ඉදිකිරීම ◊	24,000,000			33,496,528
	30	(iii) පළාත් සෞඛ්‍ය සේවා අධ්‍යක්ෂ කාර්යාල සංකීර්ණය ඉදිකිරීම ◊		12,550,849	6,156,276	2,268,873
	30	(iv) පළාත් පුහුණු ඒකකය ඉදිකිරීම		10,052,000	10,052,000	
	25	(v) පළාත් සෞඛ්‍ය සේවා අධ්‍යක්ෂ කාර්යාල සංකීර්ණය ඉදිකිරීම ◊				11,265,970
	25	(xx) ගොඩනැගිලි සහ ඉදිකිරීම්		87,000,000	43,727,225	
		ධාරිතා සංවර්ධනය	8,776,408	2,050,000	1,049,243	900,000
2401		දැනුම වර්ධනය හා ආයතනික සංවර්ධනය				
	25	(ii) දැනුම වර්ධනය හා ආයතනික සංවර්ධනය ◊	8,776,408	2,050,000	1,049,243	900,000
		ව්‍යාපෘතියේ මුළු වියදම්	488,147,334	554,804,351	480,249,416	447,831,371

◊ මෙම ප්‍රතිපාදනය තුළ පරිපූරක ප්‍රතිපාදන ලෙස ලබාදුන් ප්‍රතිපාදනයද ඇතුළත්ව ඇත .

ඇස්තමේන්තුව - 2020

ශීර්ෂය - 631 පළාත් සෞඛ්‍ය සේවා දෙපාර්තමේන්තුව

ව්‍යාපෘතියේ මූල්‍යකරණ ප්‍රභවයන් අනුව වියදම් සාරාංශය

මූල්‍යකරණය	2018	2019	2019	2020
	සත්‍ය රුපියල්	ප්‍රතිශෝධිත ඇස්තමේන්තුව රුපියල්	සත්‍ය රුපියල්	ඇස්තමේන්තුව රුපියල්
විසර්ජන ප්‍රඥප්තිය				
22 සාමූහික ප්‍රදාන	365,832,378	418,376,000	410,887,258	395,300,000
23 පළාත් සභා සංවර්ධන ප්‍රදාන	3,733,245	4,000,000	-	-
24 පළාත් නිශ්චිත සංවර්ධන ප්‍රදාන	11,047,107	18,825,502	6,507,810	-
25 ශ්‍රී ලංකා රජය / ලෝක බැංකුව	107,534,605	91,000,000	46,646,071	46,062,498
30 වෙනත් ලැබීම්	-	22,602,849	16,208,276	6,468,873
මුළු එකතුව	488,147,334	554,804,351	480,249,416	447,831,371

ව්‍යාපෘතිය ක්‍රියාත්මක කිරීමේ නියුක්ත සේවක මණ්ඩල සාරාංශය

තත්ත්වය	2018	2019	2020
	සත්‍ය	ඇස්තමේන්තුව	ඇස්තමේන්තුව
කාණ්ඩය ඒ - ස්ථීර	32	34	38
කාණ්ඩය බී - ස්ථීර	5	5	7
- අනියම් /තාවකාලික	-	-	-
කාණ්ඩය සී - ස්ථීර	174	151	148
- අනියම් /තාවකාලික	-	-	4
කාණ්ඩය ඩී - ස්ථීර	149	143	142
- අනියම් /තාවකාලික	-	1	1
එකතුව - ස්ථීර	360	333	335
- අනියම් /තාවකාලික	-	1	5
මුළු එකතුව	360	334	340

ඇස්තමේන්තුව - 2020
 ශීර්ෂය - 631 පළාත් සෞඛ්‍ය සේවා දෙපාර්තමේන්තුව
 වැඩසටහන - 70 රෝහල් සේවා
 ව්‍යාපෘතිය - 04 රෝගී සත්කාරක සේවා

වැය විෂයය	අංශුදල අංකය	වැය විෂයය කාණ්ඩය/ නාමය	2018	2019	2019	2020
			සත්‍ය රුපියල්	ප්‍රතිශෝධිත ඇස්තමේන්තුව රුපියල්	සත්‍ය රුපියල්	ඇස්තමේන්තුව රුපියල්
		පුනරාවර්තන වියදම	2,836,901,261	3,209,581,000	3,202,218,620	3,455,056,000
		පුද්ගල පඩිනඩි	2,481,869,633	2,739,181,000	2,738,934,910	3,033,291,000
1001	22	වැටුප් හා වෙනත්	942,470,506	1,080,391,000	1,080,390,818	1,228,000,000
1002	22	අතිකාල හා නිවාඩු දින වැටුප්	903,282,477	1,032,000,000	1,032,000,000	1,194,000,000
1003	22	වෙනත් දීමනා	636,116,650	626,790,000	626,544,092	611,291,000
		ගමන් වියදම්	13,984,605	34,800,000	34,797,230	34,000,000
1101	22	දේශීය	13,984,605	34,800,000	34,797,230	34,000,000
		සැපයීම්	147,795,594	184,300,000	183,648,759	143,915,000
1201	22	ලිපිද්‍රව්‍ය හා කාර්යාලීය අවශ්‍යතා	11,804,685	14,000,000	13,740,052	9,500,000
1202	22	ඉන්ධන හා ලිහිසි තෙල්	51,660,815	57,000,000	56,999,208	48,000,000
1203	22	ආහාරපාන හා නිල ඇඳුම්	44,876,467	55,000,000	54,675,032	49,000,000
1204	22	වෛද්‍ය සැපයීම්	34,000,000	50,000,000	49,981,991	26,000,000
1205	22	වෙනත්				
		(i) පුවත්පත් සැපයුම		30,000	11,863	15,000
		(ii) පාරිභෝජන ද්‍රව්‍ය	2,718,617	4,520,000	4,504,851	4,800,000
		(iii) සනීපාරක්ෂක ද්‍රව්‍ය	2,153,915	3,700,000	3,700,000	6,300,000
		(xv) වෙනත්	49,934	50,000	35,763	
1206	22	යන්ත්‍රික හා විදුලි භාණ්ඩ	531,163			300,000
		නඩත්තු වියදම්	42,118,067	57,110,000	56,769,564	44,800,000
1301	22	වාහන	30,153,484	33,810,000	33,574,502	28,000,000
1302	22	යන්ත්‍ර හා යන්ත්‍රෝපකරණ	4,251,378	11,400,000	11,374,228	11,000,000
1303	22	ගොඩනැගිලි සහ ඉදිකිරීම්	7,017,121	11,000,000	10,956,645	4,800,000
1304	22	වෙනත්	696,085	900,000	864,189	1,000,000
1305	22	යටිතල පහසුකම් වත්කම්				
		සේවා	144,799,239	186,390,000	180,525,840	193,050,000
1401	22	ප්‍රවාහන	1,497,000	60,000	57,660	200,000
1402	22	තැපැල් හා සන්නිවේදන	3,800,000	4,000,000	3,198,398	22,000,000
1403	22	විදුලිය හා ජලය	63,472,485	74,000,000	73,993,515	66,000,000
1404	22	බදු කුලී සහ පළාත් පාලන ආයතන බදු	1,190,213	1,500,000	1,474,178	1,500,000
1409	22	වෙනත්				
		(iv) ආරක්ෂක සේවා				3,150,000
		(vi) දැනුවත් කිරීමේ වැඩසටහන්				300,000
		(xx) මූලධන වියදම් හා සම්බන්ධිත පුනරාවර්තන වියදම්	8,627,253	7,600,000	7,533,355	6,700,000
		(xxv) සනීපාරක්ෂක සේවා	46,100,000	70,000,000	65,335,206	70,000,000
		(xxxix) පුවත්පත් දැන්වීම්/ ගැසට් නිවේදන පල කිරීමේ ගාස්තු				1,000,000
		(xl) සෞඛ්‍ය ප්‍රවර්ධන වැඩසටහන්	350,000	150,000	134,000	
		(xLvi) ධාරිතා සංවර්ධනය		80,000	77,138	200,000
		(xLviii) ලොන්ඩ්‍රි සේවා	19,762,289	29,000,000	28,722,390	22,000,000
		මාරු කිරීම්	6,334,123	7,800,000	7,542,316	6,000,000
1501	22	සුභ සාධන වැඩසටහන්	-	800,000	701,746	
1506	22	රාජ්‍ය සේවකයින් සඳහා දේපල ණය පොලී	6,334,123	7,000,000	6,840,570	6,000,000

පුද්ගල පඩිනඩි ප්‍රතිපාදන ඉතිරිවීම් අනෙකුත් පුනරාවර්තන වැය විෂයයන්ට මාරු කිරීමට ඉඩ දෙනු නොලැබේ
 අතුරු සම්මත ගිණුම්වල එක් එක් වැය විෂයයන්හි සම්පූර්ණ ප්‍රතිපාදනය හෝ ඉන් කොටසක් ඉහත වැය විෂයයන්හි ප්‍රතිපාදනය තුළ ඇතුළත්ව ඇත.

ඇස්තමේන්තුව - 2020
 ශීර්ෂය - 631 පළාත් සෞඛ්‍ය සේවා දෙපාර්තමේන්තුව
 වැඩසටහන - 70 රෝහල් සේවා
 ව්‍යාපෘතිය - 04 රෝගී සත්කාරක සේවා

වැය විෂයය	අංශුදළ විෂයය	වැය විෂයය කාණ්ඩය/ නාමය	2018 සත්‍ය රුපියල්	2019 ප්‍රතිශෝධිත ඇස්තමේන්තුව රුපියල්	2019 සත්‍ය රුපියල්	2020 ඇස්තමේන්තුව රුපියල්
		මූලධන වියදම්	437,323,455	519,374,498	266,996,905	297,555,174
		මූලධන වත්කම් පුනරුත්ථාපනය හා වැඩි දියුණු කිරීම	155,283,655	170,250,000	80,173,563	114,582,229
		ගොඩනැගිලි සහ ඉදිකිරීම්				
	24	(i) රෝහල් ගොඩනැගිලි පුනරුත්ථාපනය ●★	91,879,178	115,350,000	53,624,221	40,850,740
	25	(ii) රෝහල් ගොඩනැගිලි පුනරුත්ථාපනය ◇	21,919,823	31,500,000	18,311,962	35,184,842
	24	(iii) රෝහල් ගොඩනැගිලි හදිසි අළුත්වැඩියා කටයුතු				25,000,000
	25	(vii) රෝහල් ගොඩනැගිලි අළුත්වැඩියාව	34,485,227			
	25	(ix) රෝහල් හා නිල නිවාස පුනරුත්ථාපනය	6,999,427			
		යන්ත්‍ර හා යන්ත්‍රෝපකරණ				
	24	(i) රෝහල් උපකරණ හදිසි අළුත්වැඩියා සහ වැඩිදියුණු කිරීම්				4,000,000
	24	(iii) ජීව වෛද්‍ය උපකරණ අළුත්වැඩියාව ●		15,750,000	5,983,752	3,564,947
	24	(iv) යාන්ත්‍රික උපකරණ අළුත්වැඩියාව ●		7,650,000	2,253,628	5,981,700
		මූලධන වත්කම් අත්පත් කර ගැනීම්	271,694,237	327,829,498	175,885,525	173,898,145
		ගෘහ භාණ්ඩ සහ කාර්යාලීය උපකරණ				
	23	(i) ගෘහ භාණ්ඩ සහ කාර්යාලීය උපකරණ ▲				660,000
	25	(iii) ගෘහ භාණ්ඩ සහ කාර්යාලීය උපකරණ ◇		9,035,000	8,801,378	18,188,193
	25	(iv) ගෘහ භාණ්ඩ සහ කාර්යාලීය උපකරණ	17,913,396			
	24	(v) ගෘහ භාණ්ඩ සහ කාර්යාලීය උපකරණ ●	4,858,799	8,540,000	7,260,952	967,028
	25	(vi) ගෘහ භාණ්ඩ සහ කාර්යාලීය උපකරණ	5,277,992			
	25	(xx) ගෘහ භාණ්ඩ සහ කාර්යාලීය උපකරණ		11,007,890	8,183,711	
		යන්ත්‍ර හා යන්ත්‍රෝපකරණ				
	24	(i) යන්ත්‍ර හා යන්ත්‍රෝපකරණ ●	-	13,800,000	1,208,778	12,190,200
	33	(ii) වෛද්‍ය උපකරණ හා අනෙකුත් යන්ත්‍ර		30,000,000	24,550,000	
	25	(iv) යන්ත්‍ර හා යන්ත්‍රෝපකරණ	45,669,425	3,870,000	3,846,752	
	25	(v) වෛද්‍ය උපකරණ හා අනෙකුත් යන්ත්‍ර ◇	8,661,873	30,000,000	14,274,628	67,956,375
	24	(vi) වෛද්‍ය උපකරණ හා අනෙකුත් යන්ත්‍ර ●		28,390,000	1,950,000	471,300
	25	(vii) යන්ත්‍ර හා යන්ත්‍රෝපකරණ (අවිච්ඡේද)	11,811,118			
	25	(xx) වෛද්‍ය උපකරණ සහ යන්ත්‍ර හා යන්ත්‍රෝපකරණ		100,786,595	57,697,968	
		ගොඩනැගිලි සහ ඉදිකිරීම්				
	24	(ii) රෝහල් නිල නිවාස ඉදිකිරීම්	20,967,547			
	24	(iii) ගොඩනැගිලි සහ ඉදිකිරීම් ●★	59,002,410	48,194,498	31,398,573	19,931,757
	25	(iv) ගොඩනැගිලි සහ ඉදිකිරීම් ◇	11,358,255	42,300,000	16,712,786	53,533,292
	25	(v) රෝහල් ගොඩනැගිලි ඉදිකිරීම්	36,915,857			
	25	(vi) පළාත් සෞඛ්‍ය සේවා අධ්‍යක්ෂ කාර්යාලය ඉදිකිරීම්	30,671,493			
	25	(vii) පළාත් පුහුණු ඒකකය ඉදිකිරීම් (අදියර III)	18,137,593			
	25	(xx) ගොඩනැගිලි සහ ඉදිකිරීම්		105,515	-	
		වෙනත්				
	24	(i) වැට මායිම් නිරවුල් කිරීම	267,481	1,800,000	-	
	25	(iv) වැට මායිම් නිරවුල් කිරීම	181,000			
		ධාරිතා සංවර්ධනය	10,282,210	21,295,000	10,937,817	9,074,800
		දැනුම වර්ධනය හා ආයතනික සංවර්ධනය				
	25	(ii) දැනුම වර්ධනය හා ආයතනික සංවර්ධනය ◇	9,294,210	21,295,000	10,937,817	9,074,800
	25	(iv) දැනුම වර්ධනය හා ආයතනික සංවර්ධනය (අවිච්ඡේද)	988,000			
		වෙනත් මූලධන වියදම්	63,353	-	-	-
		ආයෝජන				
	32	(ii) සෞඛ්‍ය සංවර්ධන ව්‍යාපෘතිය (යුනිසෙෆ්)	63,353			
		ව්‍යාපෘතියේ මුළු වියදම	3,274,224,716	3,728,955,498	3,469,215,524	3,752,611,174

- ▲ මෙම ප්‍රතිපාදනය තුළ අයවැය සහය සේවා යටතේ ලබාදුන් ප්‍රතිපාදනයද ඇතුළත්ව ඇත.
- මෙම ප්‍රතිපාදනය තුළ 2019 වර්ෂයේ අතැති බිල් සඳහා ලබාදුන් ප්‍රතිපාදනයද ඇතුළත්ව ඇත .
- ★ මෙම ප්‍රතිපාදනය තුළ 2019 වර්ෂයේ අවිච්ඡේද වැඩ සඳහා ලබාදුන් ප්‍රතිපාදනයද ඇතුළත්ව ඇත .
- ◇ මෙම ප්‍රතිපාදනය තුළ පරිපූරක ප්‍රතිපාදන ලෙස ලබාදුන් ප්‍රතිපාදනයද ඇතුළත්ව ඇත .

ඇස්තමේන්තුව - 2020

ශීර්ෂය - 631 පළාත් සෞඛ්‍ය සේවා දෙපාර්තමේන්තුව

ව්‍යාපෘතියේ මූල්‍යකරණ ප්‍රභවයන් අනුව වියදම් සාරාංශය

මූල්‍යකරණය	2018 සත්‍ය රුපියල්	2019 ප්‍රතිශෝධිත ඇස්තමේන්තුව රුපියල්	2019 සත්‍ය රුපියල්	2020 ඇස්තමේන්තුව රුපියල්
විසර්ජන ප්‍රඥප්තිය				
22 සාමූහික ප්‍රදාන	2,836,901,261	3,209,581,000	3,202,218,620	3,455,056,000
23 පළාත් සභා සංවර්ධන ප්‍රදාන	-	-	-	660,000
24 පළාත් නිශ්චිත සංවර්ධන ප්‍රදාන	176,975,415	239,474,498	103,679,903	112,957,672
25 ශ්‍රී ලංකා රජය / ලෝක බැංකුව	260,284,687	249,900,000	138,767,002	183,937,502
32 එක්සත් ජාතීන්ගේ ළමා අරමුදල් ආධාර	63,353	-	-	-
33 ටෙරිස් අමාත්‍යාංශ හා දෙපාර්තමේන්තු ලැබීම්	-	30,000,000	24,550,000	-
මුළු එකතුව	3,274,224,716	3,728,955,498	3,469,215,524	3,752,611,174

ව්‍යාපෘතිය ක්‍රියාත්මක කිරීමේ නියුක්ත සේවක මණ්ඩල සාරාංශය

තත්ත්වය	2018 සත්‍ය	2019 ඇස්තමේන්තුව	2020 ඇස්තමේන්තුව
කාණ්ඩය ඒ - ස්ථීර	324	353	357
කාණ්ඩය බී - ස්ථීර	37	31	26
- අනියම් /තාවකාලික	-	-	-
කාණ්ඩය සී - ස්ථීර	929	984	1,093
- අනියම් /තාවකාලික	-	-	-
කාණ්ඩය ඩී - ස්ථීර	1,254	1,206	1,094
- අනියම් /තාවකාලික	-	-	57
එකතුව - ස්ථීර	2,544	2,574	2,570
- අනියම් /තාවකාලික	-	-	57
මුළු එකතුව	2,544	2,574	2,627

ඇස්තමේන්තුව - 2020
 ශීර්ෂය - 631 පළාත් සෞඛ්‍ය සේවා දෙපාර්තමේන්තුව
 වැඩසටහන - 71 මහජන සෞඛ්‍ය සේවාවන්
 ව්‍යාපෘතිය - 05 මහජන සෞඛ්‍ය හා රෝග නිවාරණ සේවා

වැය විෂයය	අංශුදල ප්‍රභවය	වැය විෂයය කාණ්ඩය/ නාමය	2018	2019	2019	2020
			සත්‍ය රුපියල්	ප්‍රතිශෝධිත ඇස්තමේන්තුව රුපියල්	සත්‍ය රුපියල්	ඇස්තමේන්තුව රුපියල්
		සුනරාවර්තන වියදම	766,650,812	907,916,000	903,164,419	1,016,290,000
		පුද්ගල පඩිනඩි	684,479,959	773,816,000	773,784,372	885,980,000
1001	22	වැටුප් හා වේතන	351,777,976	410,990,000	410,958,372	476,980,000
1002	22	අතිකාල හා නිවාඩු දින වැටුප්	140,729,500	172,000,000	172,000,000	203,000,000
1003	22	වෙනත් දීමනා	191,972,483	190,826,000	190,826,000	206,000,000
		ගමන් වියදම්	33,998,123	72,000,000	71,998,853	63,000,000
1101	22	දේශීය	33,998,123	72,000,000	71,998,853	63,000,000
		සැපයීම්	18,474,262	25,300,000	23,701,059	27,600,000
1201	22	ලිපිද්‍රව්‍ය හා කාර්යාලීය අවශ්‍යතා	4,999,344	8,000,000	6,489,122	6,000,000
1202	22	ඉන්ධන හා ලිහිසි තෙල්	9,991,604	12,600,000	12,599,914	15,300,000
1203	22	ආහාරපාන හා නිල ඇඳුම්	700,000	300,000	256,765	300,000
1204	22	වෛද්‍ය සැපයීම්	1,499,421	2,100,000	2,100,000	3,000,000
1205	22	වෙනත්				
		(i) පුවත්පත් සැපයුම		30,000	-	
		(ii) පාරිභෝජ්‍ය ද්‍රව්‍ය	490,500	1,720,000	1,713,427	2,300,000
		(iii) සනීපාරක්ෂක ද්‍රව්‍ය	670,593	500,000	499,603	600,000
		(xv) වෙනත්		50,000	42,227	
1206	22	යාන්ත්‍රික හා විදුලි භාණ්ඩ	122,800			100,000
		නඩත්තු වියදම්	11,458,877	16,400,000	14,112,752	14,650,000
1301	22	වාහන	8,804,507	10,000,000	8,255,754	8,000,000
1302	22	යන්ත්‍ර හා යන්ත්‍රෝපකරණ	1,397,514	3,000,000	2,999,798	3,000,000
1303	22	ගොඩනැගිලි සහ ඉදිකිරීම්	908,677	3,000,000	2,499,076	3,500,000
1304	22	වෙනත්	348,180	400,000	358,123	150,000
1305	22	යටිතල පහසුකම් වත්කම්				
		සේවා	14,665,029	16,700,000	16,041,679	21,960,000
1402	22	තැපැල් හා සන්නිවේදන	1,391,258	2,000,000	1,559,438	8,800,000
1403	22	විදුලිය හා ජලය	7,578,485	12,000,000	11,805,361	12,000,000
1404	22	බදු කුලී සහ පළාත් පාලන ආයතන බදු	499,232	1,000,000	996,900	500,000
1409	22	වෙනත්				
		(xxv) සනීපාරක්ෂක සේවා	3,099,435	1,500,000	1,500,000	
		(xl) සෞඛ්‍ය ප්‍රවර්ධන වැඩසටහන්		150,000	146,000	140,000
		(xli) උත්සව, රැස්වීම් හා වැඩසටහන්				150,000
		(xliii) වැඩමුළු, සම්මන්ත්‍රණ හා පුහුණු වැඩසටහන්				220,000
		(xlvi) ධාරිතා සංවර්ධනය		50,000	33,980	150,000
		(xlviii) ලොන්ඩ්‍රි සේවා	2,096,620			
		මාරු කිරීම්	3,574,562	3,700,000	3,525,706	3,100,000
1506	22	රාජ්‍ය සේවකයින් සඳහා දේපල ණය පොලී	3,574,562	3,700,000	3,525,706	3,100,000

පුද්ගල පඩිනඩි ප්‍රතිපාදන ඉතිරිවීම් අනෙකුත් සුනරාවර්තන වැය විෂයයන්ට මාරු කිරීමට ඉඩ දෙනු නොලැබේ
 අතුරු සම්මත ගිණුම්වල එක් එක් වැය විෂයන්හි සම්පූර්ණ ප්‍රතිපාදනය හෝ ඉන් කොටසක් ඉහත වැය විෂයන්හි ප්‍රතිපාදනය කුල ඇතුළත්ව ඇත.

ඇස්තමේන්තුව - 2020
 ශීර්ෂය - 631 පළාත් සෞඛ්‍ය සේවා දෙපාර්තමේන්තුව
 වැඩසටහන - 71 මහජන සෞඛ්‍ය සේවාවන්
 ව්‍යාපෘතිය - 05 මහජන සෞඛ්‍ය හා රෝග නිවාරණ සේවා

වැය විෂයය	අංශය	වැය විෂයය කාණ්ඩය/ නාමය	2018 සත්‍ය රුපියල්	2019 ප්‍රතිශෝධිත ඇස්තමේන්තුව රුපියල්	2019 සත්‍ය රුපියල්	2020 ඇස්තමේන්තුව රුපියල්
		මූලධන වියදම්	151,954,582	73,675,000	24,361,135	16,391,745
2001		මූලධන වත්කම් පුනරුත්ථාපනය හා වැඩි දියුණු කිරීම	23,908,643	6,700,000	-	3,100,963
		ගොඩනැගිලි සහ ඉදිකිරීම්				
24		(i) නිවාරණ සෞඛ්‍ය ගොඩනැගිලි පුනරුත්ථාපනය ●	4,835,282	6,700,000	-	3,100,963
25		(ii) නිවාරණ සෞඛ්‍ය ගොඩනැගිලි පුනරුත්ථාපනය	3,999,364			
25		(iii) නිල නිවාස පුනරුත්ථාපනය	999,654			
24		(iv) සායන මධ්‍යස්ථාන පුනරුත්ථාපනය	1,675,343			
25		(v) සායන මධ්‍යස්ථාන පුනරුත්ථාපනය	11,399,000			
25		(vi) දත්ත සායන අළුත්වැඩියාව	1,000,000			
2101		මූලධන වත්කම් අත්පත් කර ගැනීම	114,289,176	58,975,000	20,150,919	13,290,782
		වාහන				
25		(i) වාහන මිලදී ගැනීම	47,009,150			
24		(i) වාහන මිලදී ගැනීම		750,000		
30		(ii) වාහන මිලදී ගැනීම		875,000	800,700	
2102		ගෘහභාණ්ඩ සහ කාර්යාලීය උපකරණ	3,178,766			
2103		යන්ත්‍ර හා යන්ත්‍රෝපකරණ	9,479,841			
25		(xx) යන්ත්‍ර හා යන්ත්‍රෝපකරණ		11,100,000		
2104		ගොඩනැගිලි සහ ඉදිකිරීම්				
24		(i) සෞඛ්‍ය වෛද්‍ය නිලධාරී කාර්යාල ඉදිකිරීම් ●	48,050,011	46,250,000	19,350,219	13,290,782
25		(ii) සෞඛ්‍ය වෛද්‍ය නිලධාරී කාර්යාල ඉදිකිරීම්	125,000			
24		(iii) සායන මධ්‍යස්ථාන ඉදිකිරීම්	4,608,615			
2106		වෙනත්				
24		(i) වැට මායිම් නිරවුල් කිරීම	282,473			
25		(ii) වැට මායිම් නිරවුල් කිරීම	1,555,320			
2401		ධාරිතා සංවර්ධනය	-	8,000,000	4,210,216	-
		දැනුම වර්ධනය හා ආයතනික සංවර්ධනය				
25		(ii) දැනුම වර්ධනය හා ආයතනික සංවර්ධනය		8,000,000	4,210,216	
2502		වෙනත් මූලධන වියදම්	13,756,763	-	-	-
		ආයෝජන				
25		(i) බෝතොවන රෝග නිවාරණය	1,442,521			
25		(ii) බෝවන රෝග නිවාරණය	3,933,142			
25		(iii) ලිංගාශ්‍රිත රෝග නිවාරණය	500,000			
25		(iv) මුඛ සෞඛ්‍ය	300,000			
25		(v) මානසික සෞඛ්‍ය	749,857			
25		(vi) මාතෘ හා ළමා සෞඛ්‍ය සහ පෝෂණ ප්‍රවර්ධනය	3,045,506			
25		(vii) සෞඛ්‍ය ප්‍රවර්ධනය	400,000			
25		(viii) වකුගඩු රෝග නිවාරණය	2,090,129			
25		(ix) පැහැසර යෞවනය සහ සුවසහන කමිටු වැඩසටහන්	799,265			
25		(x) පාසල් සෞඛ්‍ය	496,343			
		ව්‍යාපෘතියේ මුළු වියදම	918,605,394	981,591,000	927,525,555	1,032,681,745

● මෙම ප්‍රතිපාදනය තුළ 2019 වර්ෂයේ අතැති බිල් සඳහා ලබාදුන් ප්‍රතිපාදනයද ඇතුළත්ව ඇත .

ඇස්තමේන්තුව - 2020

ශීර්ෂය - 631 පළාත් සෞඛ්‍ය සේවා දෙපාර්තමේන්තුව

ව්‍යාපෘතියේ මූල්‍යකරණ ප්‍රභවයන් අනුව වියදම් සාරාංශය

මූල්‍යකරණය	2018	2019	2019	2020
	සත්‍ය රුපියල්	ප්‍රතිශෝධිත ඇස්තමේන්තුව රුපියල්	සත්‍ය රුපියල්	ඇස්තමේන්තුව රුපියල්
විසර්ජන ප්‍රඥප්තිය				
22 සාමූහික ප්‍රදාන	766,650,812	907,916,000	903,164,419	1,016,290,000
23 පළාත් සභා සංවර්ධන ප්‍රදාන	-	-	-	-
24 පළාත් නිශ්චිත සංවර්ධන ප්‍රදාන	59,451,723	53,700,000	19,350,219	16,391,745
25 ශ්‍රී ලංකා රජය / ලෝක බැංකුව	92,502,859	19,100,000	4,210,216	-
30 වෙනත් ලැබීම්	-	875,000	800,700	-
32 එක්සත් ජාතීන්ගේ ළමා අරමුදල් ආධාර	-	-	-	-
මුළු එකතුව	918,605,394	981,591,000	927,525,555	1,032,681,745

ව්‍යාපෘතිය ක්‍රියාත්මක කිරීමේ නියුක්ත සේවක මණ්ඩල සාරාංශය

තත්ත්වය	2018	2019	2020
	සත්‍ය	ඇස්තමේන්තුව	ඇස්තමේන්තුව
කාණ්ඩය ඒ - ස්ථීර	79	83	83
කාණ්ඩය බී - ස්ථීර	1	1	3
- අනියම් /තාවකාලික	-	-	-
කාණ්ඩය සී - ස්ථීර	577	581	643
- අනියම් /තාවකාලික	-	-	3
කාණ්ඩය ඩී - ස්ථීර	252	248	236
- අනියම් /තාවකාලික	-	-	18
එකතුව - ස්ථීර	909	913	965
- අනියම් /තාවකාලික	-	-	21
මුළු එකතුව	909	913	986

ඇස්තමේන්තුව - 2020
 ශීර්ෂය - 631 පළාත් සෞඛ්‍ය සේවා දෙපාර්තමේන්තුව
 වැඩසටහන - 71 මහජන සෞඛ්‍ය සේවාවන්
 ව්‍යාපෘතිය - 06 චක්‍රවාර රෝග නිවාරණ සේවා

වැය විෂයය	අංශය	වැය විෂයය කාණ්ඩය/ නාමය	2018 සත්‍ය රුපියල්	2019 ප්‍රතිශෝධිත ඇස්තමේන්තුව රුපියල්	2019 සත්‍ය රුපියල්	2020 ඇස්තමේන්තුව රුපියල්
		සුනරාවර්තන වියදම	-	-	-	33,657,000
		පුද්ගල පඩිනඩි	-	-	-	2,000,000
1001	22	වැටුප් හා වෙනත්				
1002	22	අතිකාල හා නිවාඩු දින වැටුප්				2,000,000
1003	22	වෙනත් දීමනා				
		ගමන් වියදම්	-	-	-	-
1101	22	දේශීය				
		සැපයීම්	-	-	-	28,777,000
1201	22	ලිපිද්‍රව්‍ය හා කාර්යාලීය අවශ්‍යතා				70,000
1202	22	ඉන්ධන හා ලීනිසි තෙල්				300,000
1203	22	ආහාරපාන හා නිල ඇඳුම්				4,000,000
1204	22	වෛද්‍ය සැපයීම්				24,000,000
1205	22	වෙනත්				
		(i) පුවත්පත් සැපයුම				3,000
		(iii) සනීපාරක්ෂක ද්‍රව්‍ය				400,000
		(xv) වෙනත්				4,000
1206	22	යාන්ත්‍රික හා විදුලි භාණ්ඩ				
		නඩත්තු වියදම්	-	-	-	400,000
1301	22	වාහන				-
1302	22	යන්ත්‍ර හා යන්ත්‍රෝපකරණ				200,000
1303	22	ගොඩනැගිලි සහ ඉදිකිරීම්				200,000
1304	22	වෙනත්				
		සේවා	-	-	-	2,200,000
1402	22	තැපැල් හා සන්නිවේදන				200,000
1403	22	විදුලිය හා ජලය				2,000,000
1404	22	බදු කුලී සහ පළාත් පාලන ආයතන බදු				
1409	22	වෙනත්				
		(iv) ආරක්ෂක සේවා				
		මාරු කිරීම්	-	-	-	280,000
1501	22	සුභ සාධන වැඩසටහන්				280,000
1506	22	රාජ්‍ය සේවකයින් සඳහා දේපල ණය පොලී				

පුද්ගල පඩිනඩි ප්‍රතිපාදන ඉතිරිවීම් අනෙකුත් සුනරාවර්තන වැය විෂයයන්ට මාරු කිරීමට ඉඩ දෙනු නොලැබේ
 අතුරු සම්මත ගිණුම්වල එක් එක් වැය විෂයයන්හි සම්පූර්ණ ප්‍රතිපාදනය හෝ ඉන් කොටසක් ඉහත වැය විෂයයන්හි ප්‍රතිපාදනය කුල ඇතුළත්ව ඇත.

ව්‍යාපෘතියේ මූල්‍යකරණ ප්‍රභවයන් අනුව වියදම් සාරාංශය

මූල්‍යකරණය	2018 සත්‍ය රුපියල්	2019 ප්‍රතිශෝධිත ඇස්තමේන්තුව රුපියල්	2019 සත්‍ය රුපියල්	2020 ඇස්තමේන්තුව රුපියල්
විසර්ජන ප්‍රඥප්තිය				
22 සාමූහික ප්‍රදාන	-	-	-	33,657,000
23 පළාත් සභා සංවර්ධන ප්‍රදාන	-	-	-	-
24 පළාත් නිශ්චිත සංවර්ධන ප්‍රදාන	-	-	-	-
25 ශ්‍රී ලංකා රජය / ලෝක බැංකුව	-	-	-	-
30 වෙනත් ලැබීම්	-	-	-	-
මුළු එකතුව	-	-	-	33,657,000

ව්‍යාපෘතිය ක්‍රියාත්මක කිරීමේ නියුක්ත සේවක මණ්ඩල සාරාංශය

තත්ත්වය	2018 සත්‍ය	2019 ඇස්තමේන්තුව	2020 ඇස්තමේන්තුව
කාණ්ඩය ඒ - ස්ථීර			-
කාණ්ඩය බී - ස්ථීර			-
- අනියම් /තාවකාලික			-
කාණ්ඩය සී - ස්ථීර			-
- අනියම් /තාවකාලික			-
කාණ්ඩය ඩී - ස්ථීර			-
- අනියම් /තාවකාලික			-
එකතුව - ස්ථීර	-	-	-
- අනියම් /තාවකාලික	-	-	-
මුළු එකතුව	-	-	-

මෙය හිස්ව තබන ලද පිටුවකි.



ඇස්තමේන්තුව - 2020

ශීර්ෂය - 632 - පළාත් ආයුර්වේද දෙපාර්තමේන්තුව

දැක්ම

" සෞඛ්‍යදහමට අනුකූල වූ ආයුර්වේදයෙන් නිරෝගිමත් ජනතාවක්, සමෘද්ධිමත් පළාතක් "

මෙහෙවර

" ආයුර්වේද දර්ශනය අර්ථවත් ලෙස උපයෝගී කරගනිමින් රෝග නිවාරණය හා ප්‍රතිකාර හා පර්යේෂණ සේවා වැඩිදියුණු කිරීම, පාරම්පරික වෛද්‍ය ක්‍රමය හා ඖෂධීය ශාක වගාව සංරක්ෂණය, ප්‍රවර්ධනය සහ ඖෂධ නිෂ්පාදනය ගුණාත්මකව ඉහළ නැංවීම විනිවිදභාවයෙන් හා ආයුර්වේද සේවාවේ හා අනෙකුත් පාර්ශවකරුවන්ගේ මනා සහභාගිත්වයෙන් යුතුව ක්‍රියාවට නැංවීම. "

ප්‍රධාන කාර්යයන්

- රෝග නිවාරණ සත්කාර සංවර්ධනය
- රෝගී ප්‍රතිකාර සේවාව සංවර්ධනය
- පාරම්පරික වෛද්‍ය ක්‍රමය සංරක්ෂණය සහ ප්‍රවර්ධනය
- ඖෂධීය ශාක වගාව සහ ආයුර්වේද ඖෂධ නිෂ්පාදනය සංවර්ධනය
- ආයතනික ධාරිතා සංවර්ධනය
- යහපාලන කටයුතු සංවර්ධනය

වියදම් වර්ගීකරණය

වැඩසටහන	73. දේශීය වෛද්‍ය සේවාවන්
ව්‍යාපෘතිය	02. සාමාන්‍ය පරිපාලනය සහ ආයතනික සේවා
ව්‍යාපෘතිය	04. ආයුර්වේද සේවාවන් සහ සංවර්ධනය
ව්‍යාපෘතිය	05. රෝගී සත්කාරක සේවා

ආයුර්වේද රෝහල් - 09

අනුරාධපුර දිස්ත්‍රික්කය - 04

පොළොන්නරුව දිස්ත්‍රික්කය - 05

අනුරාධපුර
තඹිත්තේගම
ගාලදිවුල්වැව
පදවිය

මින්නේරිය
වැලිකන්ද
මනම්පිටිය
සිරිපුර
ඇලහැර

මධ්‍යම බෙහෙත් ශාලා - 30

අනුරාධපුර දිස්ත්‍රික්කය -21

පොළොන්නරුව දිස්ත්‍රික්කය -09

නොච්චියාගම
පලුගස්වැව
ගල්නෑව
තලාව
මිහින්තලය
කැකිරාව
රාජාංගනය
රඹුව
මැදවච්චිය
ඇලයාපත්තුව
ඉපලෝගම
ඇඳගල
තිරප්පනේ
කැබිනිගොල්ලුව
තන්තිරිමලේ
හොරොච්චොකාන
ගලෙන්බිඳුනුවැව
කහටගස්දිගිලිය
නාච්චාදුව
පලාගල
විලච්චිය

තමන්කඩුව
දියසෙන්පුර
මැදිරිගිරිය
අරලගංවිල
අත්තනකඩවල
ගල් අමුණ
ලංකාපුර
නවසේනපුර
ජයසිරිපුර

ආයුර්වේද මධ්‍යස්ථාන - 04

බන්ධනාගාරය - අනුරාධපුර
 ක්‍රීඩා වෛද්‍ය ඒකකය
 රජරට විශ්වවිද්‍යාලය
 සාලියපුර වැසිහිටි නිවාසය

පාරම්පරික වෛද්‍යඥ

පුලතිසි වෛද්‍ය මැදුර

ඖෂධ නිෂ්පාදනාගාර

තෙල්හිරියාව ආයුර්වේද ඖෂධ නිෂ්පාදනාගාරය - තඹුත්තේගම

ආයුර්වේද රෝහල්

	අනුරාධපුර	පොළොන්නරුව	එකතුව
පළාත් රෝහල්	01	-	01
මූලික රෝහල්	-	01	01
ග්‍රාමීය රෝහල්	03	04	07
මධ්‍යම බෙහෙත් ශාලා	21	09	30
ආයුර්වේද මධ්‍යස්ථාන	05	-	05
ඖෂධ නිෂ්පාදනාගාර	01	-	01
එකතුව	31	14	45

ප්‍රතිකාරක සේවා

ප්‍රතිකාර ලබාගත් රෝගීන්	අනුරාධපුර			පොළොන්නරුව			පළාත		
	2017	2018	2019	2017	2018	2019	2017	2018	2019
බාහිර රෝගීන්	311,957	363,360	468,126	133,409	197,319	233,911	445,366	560,679	702,037
නේවාසික රෝගීන්	2,277	2,013	2,421	1,741	1,862	2,599	4,018	3,875	5,020
එකතුව	314,234	365,373	365,373	135,150	199,181	236,510	449,384	564,554	707,057

(මූලාශ්‍රය - දෙපාර්තමේන්තු සංඛ්‍යාලේඛණ)

ඇස්තමේන්තුව - 2020

ශීර්ෂය - 632 පළාත් ආයුර්වේද දෙපාර්තමේන්තුව

අත්තිකාරම් ගිණුම් සාරාංශය

අයිතමය	2018 සත්‍ය රුපියල්	2019 ප්‍රතිශෝධිත ඇස්තමේන්තුව රුපියල්	2019 සත්‍ය රුපියල්	2020 ඇස්තමේන්තුව රුපියල්
පළාත් රාජ්‍ය නිලධාරීන්ට අත්තිකාරම් ගිණුම - 63201				
වියදමෙහි උපරිම සීමාව	9,999,955	12,000,000	12,037,612	10,000,000
ලැබීමේ අවම සීමාව	10,932,443	10,000,000	10,855,895	8,100,000
උපරිම හර ශේෂ සීමාව	27,362,505	32,000,000	28,669,928	35,000,000

වැඩසටහන් සහ ව්‍යාපෘති අනුව වියදම් සාරාංශය

වැඩසටහන්	වැඩසටහන්/ ව්‍යාපෘති නාමය	2018 සත්‍ය රුපියල්	2019 ප්‍රතිශෝධිත ඇස්තමේන්තුව රුපියල්	2019 සත්‍ය රුපියල්	2020 ඇස්තමේන්තුව රුපියල්
73	සුනරාවර්තන වියදම්	390,005,706	469,122,250	458,239,143	477,547,000
	දේශීය වෛද්‍ය සේවාවන්	390,005,706	469,122,250	458,239,143	477,547,000
	02. සාමාන්‍ය පරිපාලනය සහ ආයතනික සේවා	21,229,997	25,754,250	24,248,590	22,159,000
	04. ආයුර්වේද සේවාවන් සහ සංවර්ධනය	313,197,630	378,100,000	371,902,053	382,723,000
	05. රෝගී සත්කාරක සේවා	55,578,079	65,268,000	62,088,500	72,665,000
73	මූලධන වියදම්	109,312,120	124,463,593	94,183,603	71,017,157
	දේශීය වෛද්‍ය සේවාවන්	109,312,120	124,463,593	94,183,603	71,017,157
	02. සාමාන්‍ය පරිපාලනය සහ ආයතනික සේවා				
	04. ආයුර්වේද සේවාවන් සහ සංවර්ධනය	109,312,120	124,463,593	94,183,603	71,017,157
	05. රෝගී සත්කාරක සේවා				
73	මුළු වියදම	499,317,826	593,585,843	552,422,746	548,564,157
	දේශීය වෛද්‍ය සේවාවන්	499,317,826	593,585,843	552,422,746	548,564,157
	02. සාමාන්‍ය පරිපාලනය සහ ආයතනික සේවා	21,229,997	25,754,250	24,248,590	22,159,000
	04. ආයුර්වේද සේවාවන් සහ සංවර්ධනය	422,509,750	502,563,593	466,085,656	453,740,157
	05. රෝගී සත්කාරක සේවා	55,578,079	65,268,000	62,088,500	72,665,000

ඇස්තමේන්තුව - 2020

ශීර්ෂය - 632 පළාත් ආයුර්වේද දෙපාර්තමේන්තුව

වැය විෂයය කාණ්ඩය අනුව වියදම් සාරාංශය

වැය විෂයය කාණ්ඩය	2018	2019	2019	2020
	සත්‍ය රුපියල්	ප්‍රතිශේධිත ඇස්තමේන්තුව රුපියල්	සත්‍ය රුපියල්	ඇස්තමේන්තුව රුපියල්
පුනරාවර්තන වියදම්	390,005,706	469,122,250	458,239,143	477,547,000
පුද්ගල පඩිනඩි	265,717,541	291,620,000	286,383,755	297,700,000
ගමන් වියදම්	2,648,619	6,200,000	5,166,263	4,250,000
සැපයීම	80,551,857	129,695,000	125,822,882	129,897,000
නඩත්තු වියදම්	15,643,375	15,817,250	15,574,376	13,835,000
සේවා	25,018,175	25,190,000	24,883,354	31,420,000
මාරුකිරීම්	382,138	600,000	408,512	445,000
වෙනත් පුනරාවර්තන වියදම්	44,000	-	-	-
මූලධන වියදම්	109,312,120	124,463,593	94,183,603	71,017,157
මූලධන වත්කම් පුනරුත්ථාපනය හා වැඩි දියුණු කිරීම	26,216,035	15,800,000	4,650,753	7,000,000
මූලධන වත්කම් අත්පත්කර ගැනීම	80,259,426	105,663,593	87,185,385	63,365,000
වෙනත් මූලධන වියදම්	2,836,659	3,000,000	2,347,465	652,157
මුළු වියදම්	499,317,826	593,585,843	552,422,746	548,564,157

වැඩසටහනේ මූල්‍යකරණ ප්‍රභවයන් අනුව වියදම් සාරාංශය

මූල්‍යකරණය	2018	2019	2019	2020
	සත්‍ය රුපියල්	ප්‍රතිශේධිත ඇස්තමේන්තුව රුපියල්	සත්‍ය රුපියල්	ඇස්තමේන්තුව රුපියල්
විසර්ජන ප්‍රභේදනීය				
22 සාමූහික ප්‍රදාන	390,005,706	469,122,250	458,239,143	477,547,000
23 පළාත් සභා සංවර්ධන ප්‍රදාන	2,999,584	3,000,000	2,000,000	817,157
24 පළාත් නිශ්චිත සංවර්ධන ප්‍රදාන	85,100,020	115,000,000	85,720,028	70,200,000
30 වෙනත් ලැබීම්	2,836,659	697,750	697,732	-
33 රේඛීය අමාත්‍යාංශ හා දෙපාර්තමේන්තු ලැබීම්	18,375,857	5,765,843	5,765,843	-
මුළු එකතුව	499,317,826	593,585,843	552,422,746	548,564,157

වැඩසටහන ක්‍රියාත්මක කිරීමේ නියුක්ත සේවක මණ්ඩල සාරාංශය

තත්ත්වය	2018	2019	2020
	සත්‍ය	ඇස්තමේන්තුව	ඇස්තමේන්තුව
කාණ්ඩය ඒ - ස්ථීර	125	195	163
කාණ්ඩය බී - ස්ථීර	1	1	1
- අනියම් /තාවකාලික	-	-	-
කාණ්ඩය සී - ස්ථීර	45	43	44
- අනියම් /තාවකාලික	-	-	-
කාණ්ඩය ඩී - ස්ථීර	250	287	281
- අනියම් /තාවකාලික	48	-	-
එකතුව - ස්ථීර	421	526	489
- අනියම් /තාවකාලික	48	-	-
මුළු එකතුව	469	526	489

ඇස්තමේන්තුව - 2020
 ශීර්ෂය - 632 පළාත් ආයුර්වේද දෙපාර්තමේන්තුව
 වැඩසටහන - 73 දේශීය වෛද්‍ය සේවාවන්
 ව්‍යාපෘතිය - 02 සාමාන්‍ය පරිපාලනය සහ ආයතනික සේවා

වැය විෂයය	අලුතුරු ආකාරය	වැය විෂයය කාණ්ඩය/ නාමය	2018	2019	2019	2020
			සත්‍ය රුපියල්	ප්‍රතිශෝධිත ඇස්තමේන්තුව රුපියල්	සත්‍ය රුපියල්	ඇස්තමේන්තුව රුපියල්
		සුනරාවර්තන වියදම	21,229,997	25,754,250	24,248,590	22,159,000
		පුද්ගල පඩිනඩි	13,361,451	17,272,000	16,048,031	15,700,000
1001	22	වැටුප් හා වෙනත්	8,437,734	11,644,000	10,668,107	10,600,000
1002	22	අතිකාල හා නිවාඩු දින වැටුප්	1,099,404	2,000,000	1,776,490	1,200,000
1003	22	වෙනත් දීමනා	3,824,313	3,628,000	3,603,435	3,900,000
		ගමන් වියදම්	399,926	400,000	396,839	650,000
1101	22	දේශීය	399,926	400,000	396,839	650,000
		සැපයීම්	2,419,228	2,425,000	2,422,689	1,800,000
1201	22	ලිපිද්‍රව්‍ය හා කාර්යාලීය අවශ්‍යතා	1,300,000	1,400,000	1,400,000	600,000
1202	22	ඉන්ධන හා ලිහිසි තෙල්	794,233	900,000	898,772	1,100,000
1203	22	ආහාරපාන හා නිල ඇඳුම්	75,000	75,000	75,000	50,000
1205	22	වෙනත්				15,000
		(i) පුවත්පත් සැපයුම				15,000
		(xv) වෙනත්	50,000	10,000	9,720	35,000
1206	22	යාන්ත්‍රික හා විදුලි භාණ්ඩ	199,995	40,000	39,197	
		නඩත්තු වියදම්	4,165,537	4,687,250	4,667,511	3,045,000
1301	22	වාහන	799,329	1,000,000	982,433	600,000
1302	22	යන්ත්‍ර හා යන්ත්‍රෝපකරණ	149,489	150,000	149,490	120,000
1303	22	ගොඩනැගිලි සහ ඉදිකිරීම්	3,200,000	3,517,250	3,517,249	2,300,000
1304	22	වෙනත්	16,719	20,000	18,340	25,000
		සේවා	702,097	750,000	637,224	902,000
1401	22	ප්‍රවාහන	9,000	10,000	7,710	17,000
1402	22	තැපැල් හා සන්නිවේදන	149,996	200,000	199,896	450,000
1403	22	විදුලිය හා ජලය	399,974	400,000	303,716	230,000
1404	22	බදු කුලී සහ පළාත් පාලන ආයතන බදු	111,153	100,000	85,902	180,000
1409	22	වෙනත් - (xxiv) පුහුණු දීමනා		40,000	40,000	15,000
		(xLiv) සේවා ගිවිසුම්				10,000
		(Lv) වෙනත්	31,975			
		මාරු කිරීම්	137,758	220,000	76,296	62,000
1506	22	රාජ්‍ය සේවකයින් සඳහා දේපල ණය පොලී	137,758	220,000	76,296	62,000
		වෙනත් සුනරාවර්තන වියදම්	44,000	-	-	-
1701	22	පාඩු සහ කපා හැරීම්	44,000			

පුද්ගල පඩිනඩි ප්‍රතිපාදන ඉතිරිවීම් අනෙකුත් සුනරාවර්තන වැය විෂයයන්ට මාරු කිරීමට ඉඩ දෙනු නොලැබේ
 අතුරු සම්මත ගිණුම්වල එක් එක් වැය විෂයන්හි සම්පූර්ණ ප්‍රතිපාදනය හෝ ඉන් කොටසක් ඉහත වැය විෂයන්හි ප්‍රතිපාදනය තුළ ඇතුළත්ව ඇත.

ඇස්තමේන්තුව - 2020

ශීර්ෂය - 632 පළාත් ආයුර්වේද දෙපාර්තමේන්තුව

ව්‍යාපෘතියේ මූල්‍යකරණ ප්‍රභවයන් අනුව වියදම් සාරාංශය

මූල්‍යකරණය	2018	2019	2019	2020
	සත්‍ය රුපියල්	ප්‍රතිශෝධිත ඇස්තමේන්තුව රුපියල්	සත්‍ය රුපියල්	ඇස්තමේන්තුව රුපියල්
විසර්ජන ප්‍රභේදන				
22 සාමූහික ප්‍රදාන	21,229,997	25,754,250	24,248,590	22,159,000
23 පළාත් සභා සංවර්ධන ප්‍රදාන	-	-	-	-
24 පළාත් නිශ්චිත සංවර්ධන ප්‍රදාන	-	-	-	-
මුළු එකතුව	21,229,997	25,754,250	24,248,590	22,159,000

ව්‍යාපෘතිය ක්‍රියාත්මක කිරීමේ නියුක්ත සේවක මණ්ඩල සාරාංශය

තත්ත්වය	2018	2019	2020
	සත්‍ය	ඇස්තමේන්තුව	ඇස්තමේන්තුව
කාණ්ඩය ඒ - ස්ථීර	2	3	2
කාණ්ඩය බී - ස්ථීර	1	1	1
- අනියම් /තාවකාලික	-	-	-
කාණ්ඩය සී - ස්ථීර	18	19	19
- අනියම් /තාවකාලික	-	-	-
කාණ්ඩය ඩී - ස්ථීර	9	8	7
- අනියම් /තාවකාලික	-	-	-
එකතුව - ස්ථීර	30	31	29
- අනියම් /තාවකාලික	-	-	-
එකතුව	30	31	29

ඇස්තමේන්තුව - 2020
 ශීර්ෂය - 632 පළාත් ආයුර්වේද දෙපාර්තමේන්තුව
 වැඩසටහන - 73 දේශීය වෛද්‍ය සේවාවන්
 ව්‍යාපෘතිය - 04 ආයුර්වේද සේවාවන් සහ සංවර්ධනය

වැය විෂයය	අංශය	වැය විෂයය කාණ්ඩය/ නාමය	2018	2019	2019	2020
			සත්‍ය රුපියල්	ප්‍රතිශෝධිත ඇස්තමේන්තුව රුපියල්	සත්‍ය රුපියල්	ඇස්තමේන්තුව රුපියල්
		පුනරාවර්තන වියදම්	313,197,630	378,100,000	371,902,053	382,723,000
		පුද්ගල පඩිනඩි	217,385,930	236,920,000	234,814,906	248,100,000
1001	22	වැටුප් හා වෙනත්	131,748,994	153,834,000	152,194,779	170,100,000
1002	22	අතිකාල හා නිවාඩු දින වැටුප්	8,999,936	12,000,000	11,875,155	11,000,000
1003	22	වෙනත් දීමනා	76,637,000	71,086,000	70,744,973	67,000,000
		ගමන් වියදම්	349,448	500,000	499,194	800,000
1101	22	දේශීය	349,448	500,000	499,194	800,000
		සැපයීම්	70,171,837	118,030,000	114,165,407	107,227,000
1201	22	ලිපිද්‍රව්‍ය හා කාර්යාලීය අවශ්‍යතා	2,200,000	1,000,000	999,980	900,000
1202	22	ඉන්ධන හා ලිහිසි තෙල්	929,332	600,000	599,997	400,000
1203	22	ආහාරපාන හා නිල ඇඳුම්	18,000,000	20,950,000	17,175,278	13,810,000
1204	22	වෛද්‍ය සැපයීම්	44,000,000	89,220,000	89,139,050	85,573,000
1205	22	වෙනත්				
		(ii) පාරිභෝග්‍ය ද්‍රව්‍ය	1,500,000	2,860,000	2,859,335	2,864,000
		(iii) සනීපාරක්ෂක ද්‍රව්‍ය	1,199,992	1,200,000	1,198,090	1,545,000
		(iv) ගැස් සැපයුම්	944,701	1,000,000	993,993	760,000
		(v) දර සැපයුම්	1,199,605	1,200,000	1,199,685	1,345,000
1206	22	යාන්ත්‍රික හා විදුලි භාණ්ඩ	198,206			30,000
		නඩත්තු වියදම්	7,277,838	6,760,000	6,666,335	6,490,000
1301	22	වාහන	998,629	350,000	257,611	380,000
1302	22	යන්ත්‍ර හා යන්ත්‍රෝපකරණ	199,039	50,000	49,838	110,000
1303	22	ගොඩනැගිලි සහ ඉදිකිරීම්	4,000,000	5,630,000	5,630,000	5,000,000
1304	22	වෙනත්				
		(i) රෝහල් උපකරණ අළුත්වැඩියා	2,080,170	730,000	728,887	1,000,000
		සේවා	17,804,383	15,590,000	15,470,343	19,738,000
1401	22	ප්‍රවාහන	5,970	10,000	8,920	40,000
1402	22	තැපැල් හා සන්නිවේදන	299,570	540,000	525,225	3,150,000
1403	22	විදුලිය හා ජලය	3,999,960	5,040,000	5,039,869	5,100,000
1404	22	බදු කුලී සහ පළාත් පාලන ආයතන බදු	285,971	250,000	159,560	200,000
1409	22	වෙනත්				
		(xv) කුලී ගාස්තු	29,010	100,000	90,405	100,000
		(xx) මූලධන වියදම් හා සම්බන්ධිත පුනරාවර්තන වියදම්	3,329,149	1,600,000	1,600,000	1,200,000
		(xxiv) පුහුණු දීමනා	4,950	50,000	50,000	20,000
		(xxv) සනීපාරක්ෂක සේවා	9,849,804	8,000,000	7,996,365	9,028,000
		(xxxi) පුවත්පත් දැන්වීම්/ ගැසට් නිවේදන පල කිරීමේ ගාස්තු				200,000
		(xxxiii) රක්ෂණ ගාස්තු				100,000
		(xLviii) ලොන්ඩ්‍රි සේවා				600,000
		මාරු කිරීම්	208,194	300,000	285,868	368,000
1506	22	රාජ්‍ය සේවකයින් සඳහා දේපල ණය පොලී	208,194	300,000	285,868	368,000

පුද්ගල පඩිනඩි ප්‍රතිපාදන ඉතිරිවීම් අනෙකුත් පුනරාවර්තන වැය විෂයයන්ට මාරු කිරීමට ඉඩ දෙනු නොලැබේ
 අතුරු සම්මත ගිණුම්වල එක් එක් වැය විෂයන්හි සම්පූර්ණ ප්‍රතිපාදනය හෝ ඉන් කොටසක් ඉහත වැය විෂයන්හි ප්‍රතිපාදනය තුළ ඇතුළත්ව ඇත.

ඇස්තමේන්තුව - 2020
 ශීර්ෂය - 632 පළාත් ආයුර්වේද දෙපාර්තමේන්තුව
 වැඩසටහන - 73 දේශීය වෛද්‍ය සේවාවන්
 ව්‍යාපෘතිය - 04 ආයුර්වේද සේවාවන් සහ සංවර්ධනය

වැය විෂයය	අංශ/ලේඛන	වැය විෂයය කාණ්ඩය/ නාමය	2018 සත්‍ය රුපියල්	2019 ප්‍රතිශෝධිත ඇස්තමේන්තුව රුපියල්	2019 සත්‍ය රුපියල්	2020 ඇස්තමේන්තුව රුපියල්
		මූලධන වියදම්	109,312,120	124,463,593	94,183,603	71,017,157
		මූලධන වත්කම් සුනරුන්පාපනය හා වැඩි දියුණු කිරීම	26,216,035	15,800,000	4,650,753	7,000,000
2001		ගොඩනැගිලි සහ ඉදිකිරීම්				
	24	(ii) රෝහල් නවීකරණය	26,216,035	4,800,000	3,412,795	
	24	(v) පළාත් ආයුර්වේද දෙපාර්තමේන්තු ගොඩනැගිල්ල අළුත්වැඩියා කිරීම		11,000,000	1,237,958	7,000,000
		මූලධන වත්කම් අත්පත් කර ගැනීම	80,259,426	105,663,593	87,185,385	63,365,000
2102		ගෘහ භාණ්ඩ සහ කාර්යාල උපකරණ				
	23	(i) ගෘහ භාණ්ඩ සහ කාර්යාල උපකරණ ▲	2,999,584			165,000
	24	(ii) ගෘහ භාණ්ඩ සහ කාර්යාල උපකරණ	6,399,999	9,800,000	9,800,000	
2103	24	යන්ත්‍ර හා යන්ත්‍රෝපකරණ	4,072,950			
2104		ගොඩනැගිලි සහ ඉදිකිරීම්				
	24	(iv) වෛද්‍ය නිල නිවාස ඉදිකිරීම (ඇලහැර)	7,676,357			
	24	(v) මධ්‍යම බෙහෙත් ශාලාව ඉදිකිරීම (දියසෙන්පුර)	9,503,946			
	24	(vi) ආයුර්වේද ඖෂධ නිෂ්පාදනාගාර ගොඩනැගිලි ඉදිකිරීම	31,230,732	21,684,500	7,732,567	10,000,000
	33	(vii) ගෙවන වාට්ටු සංකීර්ණ ගොඩනැගිල්ල ඉදිකිරීම	18,375,857	5,765,843	5,765,843	
	24	(viii) වෛද්‍ය නිල නිවාස ඉදිකිරීම		45,100,000	45,099,998	50,100,000
	24	(ix) පාරම්පරික සංරක්ෂණ සහ ගොඩනැගිල්ලේ දේශීය ආහාර හා ඖෂධ අලෙවිසැල ඉදිකිරීම		8,615,500	7,489,626	
	24	(x) කහටගස්දිගිලිය ආයුර්වේද මධ්‍යම බෙහෙත් ශාලාවේ බාහිරාංශය ඉදිකිරීම		12,000,000	8,947,084	3,100,000
	23	(xi) පළාත් ආයුර්වේද ඖෂධ නිෂ්පාදනාගාරය සඳහා උදුන ඉදිකිරීම		2,000,000	1,652,535	
	30	(xii) ගෙවන වාට්ටු සංකීර්ණ ගොඩනැගිල්ල ඉදිකිරීම (II අදියර)		697,750	697,732	
		වෙනත් මූලධන වියදම්	2,836,659	3,000,000	2,347,465	652,157
2502		ආයෝජන				
	23	(ii) ඔහු උයන් සංවර්ධනය ●		1,000,000	347,465	652,157
	30	(ii) ඔහු උයන් සංවර්ධනය	2,836,659			
	24	(iii) වකුගඩු රෝග නිවාරණ වැඩසටහන්		1,000,000	1,000,000	
	24	(iv) ආයුර්වේද පාසල් සෞඛ්‍යදාන වැඩ සටහන්		1,000,000	1,000,000	
		ව්‍යාපෘතියේ මුළු වියදම	422,509,750	502,563,593	466,085,656	453,740,157

- ▲ මෙම ප්‍රතිපාදනය තුළ අයවැය සහය සේවා යටතේ ලබාදුන් ප්‍රතිපාදනයද ඇතුළත්ව ඇත.
- මෙම ප්‍රතිපාදනය තුළ 2019 වර්ෂයේ අතැති බිල් සඳහා ලබාදුන් ප්‍රතිපාදනයද ඇතුළත්ව ඇත .

ඇස්තමේන්තුව - 2020

ශීර්ෂය - 632 පළාත් ආයුර්වේද දෙපාර්තමේන්තුව

ව්‍යාපෘතියේ මූල්‍යකරණ ප්‍රභවයන් අනුව වියදම් සාරාංශය

මූල්‍යකරණය	2018	2019	2019	2020
	සත්‍ය රුපියල්	ප්‍රතිශෝධිත ඇස්තමේන්තුව රුපියල්	සත්‍ය රුපියල්	ඇස්තමේන්තුව රුපියල්
විසර්ජන ප්‍රඥප්තිය				
22 සාමූහික ප්‍රදාන	313,197,630	378,100,000	371,902,053	382,723,000
23 පළාත් සභා සංවර්ධන ප්‍රදාන	2,999,584	3,000,000	2,000,000	817,157
24 පළාත් නිශ්චිත සංවර්ධන ප්‍රදාන	85,100,020	115,000,000	85,720,028	70,200,000
30 වෙනත් ලැබීම්	2,836,659	697,750	697,732	-
33 රේඛීය අමාත්‍යාංශ හා දෙපාර්තමේන්තු ලැබීම්	18,375,857	5,765,843	5,765,843	-
මුළු එකතුව	422,509,750	502,563,593	466,085,656	453,740,157

ව්‍යාපෘතිය ක්‍රියාත්මක කිරීමේ නියුක්ත සේවක මණ්ඩල සාරාංශය

තත්ත්වය	2018	2019	2020
	සත්‍ය	ඇස්තමේන්තුව	ඇස්තමේන්තුව
කාණ්ඩය ඒ - ස්ථීර	83	107	82
කාණ්ඩය බී - ස්ථීර	-	-	-
- අනියම් /තාවකාලික	-	-	-
කාණ්ඩය සී - ස්ථීර	27	24	25
- අනියම් /තාවකාලික	-	-	-
කාණ්ඩය ඩී - ස්ථීර	239	277	271
- අනියම් /තාවකාලික	48	-	-
එකතුව - ස්ථීර	349	408	378
- අනියම් /තාවකාලික	48	-	-
එකතුව	397	408	378

ඇස්තමේන්තුව - 2020
 ශීර්ෂය - 632 පළාත් ආයුර්වේද දෙපාර්තමේන්තුව
 වැඩසටහන - 73 දේශීය වෛද්‍ය සේවාවන්
 ව්‍යාපෘතිය - 05 රෝගී සන්කාරක සේවා

වැය විෂයය	අංශය	වැය විෂයය කාණ්ඩය/ නාමය	2018	2019	2019	2020
			සත්‍ය රුපියල්	ප්‍රතිශෝධිත ඇස්තමේන්තුව රුපියල්	සත්‍ය රුපියල්	ඇස්තමේන්තුව රුපියල්
		පුනරාවර්තන වියදම	55,578,079	65,268,000	62,088,500	72,665,000
		පුද්ගල පඩිනඩි	34,970,160	37,428,000	35,520,818	33,900,000
1001	22	වැටුප් හා වෙනත්	27,558,664	28,169,000	26,741,741	27,000,000
1002	22	අතිකාල හා නිවාඩු දින වැටුප්	469,382	1,000,000	919,246	500,000
1003	22	වෙනත් දීමනා	6,942,114	8,259,000	7,859,831	6,400,000
		ගමන් වියදම්	1,899,246	5,300,000	4,270,231	2,800,000
1101	22	දේශීය	1,899,246	5,300,000	4,270,231	2,800,000
		සැපයීම්	7,960,793	9,240,000	9,234,787	20,870,000
1201	22	ලිපිද්‍රව්‍ය හා කාර්යාලීය අවශ්‍යතා	999,540	800,000	800,000	500,000
1202	22	ඉන්ධන හා ලිහිසි තෙල්	291,122	500,000	495,666	300,000
1203	22	ආහාරපාන හා නිල ඇඳුම්	100,000	10,000	10,000	30,000
1204	22	වෛද්‍ය සැපයීම්	6,500,000	7,900,000	7,900,000	20,000,000
1205	22	වෙනත්				
		(ii) පරිභෝජන ද්‍රව්‍ය				
		(xv) වෙනත්	47,691	30,000	29,121	20,000
1206	22	යාන්ත්‍රික හා විදුලි භාණ්ඩ	22,440			20,000
		නඩත්තු වියදම්	4,200,000	4,370,000	4,240,530	4,300,000
1301	22	වාහන	500,000	500,000	370,530	300,000
1303	22	ගොඩනැගිලි සහ ඉදිකිරීම්	3,700,000	3,870,000	3,870,000	4,000,000
		සේවා	6,511,695	8,850,000	8,775,787	10,780,000
1401	22	ප්‍රවාහන	5,750	100,000	50,750	50,000
1402	22	තැපැල් හා සන්නිවේදන	99,988	100,000	100,000	2,000,000
1403	22	විදුලිය හා ජලය	899,779	900,000	899,865	900,000
1409	22	වෙනත්				
		(v) ආයුර්වේද ආදර්ශ ගම්මාන	986,848	1,500,000	1,500,000	1,500,000
		(vi) දැනුවත් කිරීමේ වැඩසටහන්	810,960	1,500,000	1,500,000	1,500,000
		(xxvii) පාරම්පරික වෛද්‍යවේදීන්ගේ දිවිගැන්වීමේ වැඩසටහන්	1,999,908	2,500,000	2,499,868	2,000,000
		(xxx) ප්‍රවර්ධන වැඩසටහන්	996,849	1,500,000	1,500,000	2,000,000
		(xxxi) පුවත්පත් දැන්වීම්/ ගැසට් නිවේදන පල කිරීමේ ගාස්තු				100,000
		(xxxiii) රක්ෂණ ගාස්තු				200,000
		(xLii) වැඩමුළු, සම්මන්ත්‍රණ හා පුහුණු වැඩසටහන්	672,890	700,000	700,000	500,000
		(xLiv) සේවා ගිවිසුම්	38,724	50,000	25,304	30,000
		මාරු කිරීම්	36,186	80,000	46,348	15,000
1506	22	රාජ්‍ය සේවකයින් සඳහා දේපල ණය පොලී	36,186	80,000	46,348	15,000

පුද්ගල පඩිනඩි ප්‍රතිපාදන ඉතිරිවීම් අනෙකුත් පුනරාවර්තන වැය විෂයයන්ට මාරු කිරීමට ඉඩ දෙනු නොලැබේ
 අතුරු සම්මත ගිණුම්වල එක් එක් වැය විෂයයන්හි සම්පූර්ණ ප්‍රතිපාදනය හෝ ඉන් කොටසක් ඉහත වැය විෂයයන්හි ප්‍රතිපාදනය තුළ ඇතුළත්ව ඇත.

ඇස්තමේන්තුව - 2020

ශීර්ෂය - 632 පළාත් ආයුර්වේද දෙපාර්තමේන්තුව

ව්‍යාපෘතියේ මූල්‍යකරණ ප්‍රභවයන් අනුව වියදම් සාරාංශය

මූල්‍යකරණය	2018	2019	2019	2020
	සත්‍ය රුපියල්	ප්‍රතිශෝධිත ඇස්තමේන්තුව රුපියල්	සත්‍ය රුපියල්	ඇස්තමේන්තුව රුපියල්
විසර්ජන ප්‍රඥප්තිය				
22 සාමූහික ප්‍රදාන	55,578,079	65,268,000	62,088,500	72,665,000
23 පළාත් සභා සංවර්ධන ප්‍රදාන	-	-	-	-
24 පළාත් නිශ්චිත සංවර්ධන ප්‍රදාන	-	-	-	-
මුළු එකතුව	55,578,079	65,268,000	62,088,500	72,665,000

ව්‍යාපෘතියේ ක්‍රියාත්මක කිරීමේ නියුක්ත සේවක මණ්ඩල සාරාංශය

තත්ත්වය	2018	2019	2020
	සත්‍ය	ඇස්තමේන්තුව	ඇස්තමේන්තුව
කාණ්ඩය ඒ - ස්ථීර	40	85	79
කාණ්ඩය බී - ස්ථීර	-	-	-
- අනියම් /තාවකාලික	-	-	-
කාණ්ඩය සී - ස්ථීර	-	-	-
- අනියම් /තාවකාලික	-	-	-
කාණ්ඩය ඩී - ස්ථීර	2	2	3
- අනියම් /තාවකාලික	-	-	-
එකතුව - ස්ථීර	42	87	82
- අනියම් /තාවකාලික	-	-	-
එකතුව	42	87	82

ඇස්තමේන්තුව - 2020

ශීර්ෂය - 633 - පළාත් පරිවාස හා ළමාරක්ෂක සේවා දෙපාර්තමේන්තුව

දැක්ම

" නීතිගරුක ප්‍රජාවක්, සුරක්ෂිත ළමා පරපුරක් "

මෙහෙවර

" සමාජ විරෝධී ක්‍රියාවල යෙදෙන්නවුන් විශෝධනය සහ ළමුන්ගේ සමස්ත අයිතීන් සුරකිමින් සියලු පාර්ශවකරුවන්ගේ මනා සහභාගිත්වයෙන් සහ විනිවිදභාවයෙන් යුක්තව ක්‍රියාවට නැංවීම. "

ප්‍රධාන කාර්යයන්

- සමාජ විරෝධී ක්‍රියාවල යෙදෙන්නවුන් විශෝධනය
- ළමුන්ගේ සමස්ත අයිතීන් සුරැකීම
- ආයතනික ධාරිතා සංවර්ධනය

වියදම් වර්ගීකරණය

වැඩසටහන 95. සමාජ ආරක්ෂණය

වාහපෘතිය 04. පරිවාස හා ළමාරක්ෂක සේවා

මූලික තොරතුරු

පරිපාලන ආයතන

	අනුරාධපුර	පොළොන්නරුව	එකතුව
පරිවාස කාර්යාල	04	02	06
උපදේශන මධ්‍යස්ථාන	01	-	01
ලමා රැඳවුම් මධ්‍යස්ථාන	02	-	02
සහතික කළ පාසැල් (ගැහැණු)	01	-	01
භාරගැනීමේ නිවාස	01	-	01
ලමා නිවාස	06	04	10
දිවා සුරකුම් මධ්‍යස්ථාන	04	02	06

ලමා නිවාස - 15 (ලමුන් 737)

දෙපාර්තමේන්තු කළමනාකාරිත්වය යටතේ ක්‍රියාත්මකවන ලමා නිවාස

අනුරාධපුර

පොළොන්නරුව

අභය භාරගැනීමේ ලමා නිවාසය

බෝසත් බාලිකා ලමා නිවාසය

යෙහෙළිය උපදේශන මධ්‍යස්ථානය

මඩාටුගම සහතික කළ පාසල

කාන්තා ලමා රැඳවුම

පිරිමි ලමා රැඳවුම

අවන්තිදේවී බාලිකා ලමා නිවාසය

ස්වේච්ඡා සංවිධානවල කළමනාකාරිත්වය යටතේ ක්‍රියාත්මකවන ලමා නිවාස

අනුරාධපුර

පොළොන්නරුව

ප්‍රීති ලමා නිවාසය

පැරකුම් බාලිකා ලමා නිවාසය

අශෝක බාලක ලමා නිවාසය

බෝසත් බාලක ලමා නිවාසය

සරණ සෙවන ලමා නිවාසය

ශාන්ත ජෝශප් බාලිකා ලමා නිවාසය

මිත්‍ර ලමා නිවාසය

SOS ලමා ගම්මානය

(මූලාශ්‍රය - දෙපාර්තමේන්තු සංඛ්‍යාලේඛණ)

ඇස්තමේන්තුව - 2020

ශීර්ෂය - 633 පළාත් පරිවාස හා ළමාරක්ෂක සේවා දෙපාර්තමේන්තුව

අත්තිකාරම් ගිණුම් සාරාංශය

අයිතමය	2018	2019	2019	2020
	සත්‍ය රුපියල්	ප්‍රතිශෝධිත ඇස්තමේන්තුව රුපියල්	සත්‍ය රුපියල්	ඇස්තමේන්තුව රුපියල්
පළාත් රාජ්‍ය නිලධාරීන්ට අත්තිකාරම් ගිණුම - 63301				
වියදමෙහි උපරිම සීමාව	2,828,367	4,000,000	3,999,746	3,000,000
ලැබීමේ අවම සීමාව	2,874,424	2,500,000	2,785,510	2,025,000
උපරිම හර සේම සීමාව	8,123,337	10,150,000	10,109,027	11,000,000

වැඩසටහන් සහ ව්‍යාපෘති අනුව වියදම් සාරාංශය

වැඩසටහන්	වැඩසටහන්/ව්‍යාපෘති නාමය	2018	2019	2019	2020
		සත්‍ය රුපියල්	ප්‍රතිශෝධිත ඇස්තමේන්තුව රුපියල්	සත්‍ය රුපියල්	ඇස්තමේන්තුව රුපියල්
95	සුනරාවර්තන වියදම්	90,973,665	105,104,516	99,684,867	113,954,300
	සමාජ ආරක්ෂණය	90,973,665	105,104,516	99,684,867	113,954,300
	04. පරිවාස හා ළමාරක්ෂක සේවා	90,973,665	105,104,516	99,684,867	113,954,300
95	මූලධන වියදම්	39,462,616	74,780,700	35,659,441	6,060,163
	සමාජ ආරක්ෂණය	39,462,616	74,780,700	35,659,441	6,060,163
	04. පරිවාස හා ළමාරක්ෂක සේවා	39,462,616	74,780,700	35,659,441	6,060,163
95	මුළු වියදම	130,436,281	179,885,216	135,344,308	120,014,463
	සමාජ ආරක්ෂණය	130,436,281	179,885,216	135,344,308	120,014,463
	04. පරිවාස හා ළමාරක්ෂක සේවා	130,436,281	179,885,216	135,344,308	120,014,463

ඇස්තමේන්තුව - 2020

ශීර්ෂය - 633 පළාත් පරිවාස හා ළමාරක්ෂක සේවා දෙපාර්තමේන්තුව

වැය විෂයය කාණ්ඩය අනුව වියදම් සාරාංශය

වැය විෂයය කාණ්ඩය	2018	2019	2019	2020
	සත්‍ය රුපියල්	ප්‍රතිශෝධිත ඇස්තමේන්තුව රුපියල්	සත්‍ය රුපියල්	ඇස්තමේන්තුව රුපියල්
පුනරාවර්තන වියදම්	90,973,665	105,104,516	99,684,867	113,954,300
පුද්ගල පඩිනඩි	55,540,686	60,618,516	59,639,403	68,300,000
ගමන් වියදම්	1,983,434	3,000,000	2,999,953	2,400,000
සැපයීම්	10,669,623	14,087,500	13,958,593	15,480,000
නඩත්තු වියදම්	1,914,662	2,950,000	2,836,133	4,850,000
සේවා	5,670,017	9,310,500	8,120,948	11,974,300
මාරු කිරීම්	15,195,242	15,138,000	12,129,837	10,950,000
වෙනත් පුනරාවර්තන වියදම්	-	-	-	-
මූලධන වියදම්	39,462,616	74,780,700	35,659,441	6,060,163
මූලධන වත්කම් පුනරුත්ථාපනය හා වැඩි දියුණු කිරීම	10,279,317	27,600,700	15,878,245	5,201,532
මූලධන වත්කම් අත්පත්කර ගැනීම	18,706,856	13,764,586	2,702,999	858,631
ප්‍රාග්ධන මාරුකිරීම්	1,636,293	526,414	526,413	-
ධාරිතා සංවර්ධනය	-	1,000,000	340,092	-
වෙනත් මූලධන වියදම්	8,840,149	31,889,000	16,211,693	-
මුළු වියදම	130,436,281	179,885,216	135,344,308	120,014,463

වැඩසටහනේ මූල්‍යකරණ ප්‍රභවයන් අනුව වියදම් සාරාංශය

මූල්‍යකරණය	2018	2019	2019	2020
	සත්‍ය රුපියල්	ප්‍රතිශෝධිත ඇස්තමේන්තුව රුපියල්	සත්‍ය රුපියල්	ඇස්තමේන්තුව රුපියල්
විසර්ජන ප්‍රඥප්තිය				
22 සාමූහික ප්‍රදාන	90,973,665	105,104,516	99,684,867	113,954,300
23 පළාත් සභා සංවර්ධන ප්‍රදාන	965,925	1,000,000	927,064	-
24 පළාත් නිශ්චිත සංවර්ධන ප්‍රදාන	33,917,447	70,000,000	33,184,614	6,060,163
30 වෙනත් ලැබීම්	4,579,243	-	-	-
33 ථේබිය අමාත්‍යාංශ හා දෙපාර්තමේන්තු ලැබීම්	-	3,780,700	1,547,763	-
මුළු එකතුව	130,436,281	179,885,216	135,344,308	120,014,463

වැඩ සටහන ක්‍රියාත්මක කිරීමේ නියුක්ත සේවක මණ්ඩල සාරාංශය

තත්ත්වය	2018	2019	2020
	සත්‍ය	ඇස්තමේන්තුව	ඇස්තමේන්තුව
කාණ්ඩය ඒ - ස්ථීර	1	1	1
කාණ්ඩය බී - ස්ථීර	27	27	30
- අනියම් /තාවකාලික	-	-	-
කාණ්ඩය සී - ස්ථීර	29	34	36
- අනියම් /තාවකාලික	5	4	-
කාණ්ඩය ඩී - ස්ථීර	42	42	39
- අනියම් /තාවකාලික	5	3	2
එකතුව - ස්ථීර	99	104	106
- අනියම් /තාවකාලික	10	7	2
මුළු එකතුව	109	111	108

ඇස්තමේන්තුව - 2020
 ශීර්ෂය - 633 පළාත් පරිවාස හා ළමාරක්ෂක සේවා දෙපාර්තමේන්තුව
 වැඩසටහන - 95 සමාජ ආරක්ෂණය
 ව්‍යාපෘතිය - 04 පරිවාස හා ළමාරක්ෂක සේවා

වැය විෂයය	අංශය	වැය විෂයය කාණ්ඩය/ නාමය	2018	2019	2019	2020
			සත්‍ය රුපියල්	ප්‍රතිශෝධිත ඇස්තමේන්තුව රුපියල්	සත්‍ය රුපියල්	ඇස්තමේන්තුව රුපියල්
		පුනරාවර්තන වියදම	90,973,665	105,104,516	99,684,867	113,954,300
		පුද්ගල පඩිනඩි	55,540,686	60,618,516	59,639,403	68,300,000
1001	22	වැටුප් හා වෙනත් ▲	34,607,650	39,047,322	38,208,947	45,400,000
1002	22	අතිකාල හා නිවාඩු දින වැටුප්	5,091,838	6,950,000	6,936,273	7,800,000
1003	22	වෙනත් දීමනා ▲	15,841,199	14,621,194	14,494,183	15,100,000
		ගමන් වියදම්	1,983,434	3,000,000	2,999,953	2,400,000
1101	22	දේශීය	1,983,434	3,000,000	2,999,953	2,400,000
		සැපයීම්	10,669,623	14,087,500	13,958,593	15,480,000
1201	22	ලිපිලිපි හා කාර්යාලීය අවශ්‍යතා	1,099,787	1,500,000	1,499,236	890,000
1202	22	ඉන්ධන හා ලිඛිති තෙල්	1,852,924	2,251,500	2,251,108	2,200,000
1203	22	ආහාරපාන හා නිල ඇඳුම්	7,497,829	9,700,000	9,699,356	12,000,000
1204	22	වෛද්‍ය සැපයීම්	29,472	200,000	178,331	90,000
1205	22	වෙනත්				
		(i) පුවත්පත් සැපයුම	39,338	86,000	26,070	25,000
		(ii) පරිභෝජන ද්‍රව්‍ය				
		(iv) ගෑස් සැපයුම	99,401	300,000	255,172	225,000
		(xv) වෙනත්	40,336	50,000	49,320	50,000
1206	22	යාන්ත්‍රික හා විදුලි භාණ්ඩ	10,537			
		නඩත්තු වියදම්	1,914,662	2,950,000	2,836,133	4,850,000
1301	22	වාහන	1,140,635	1,400,000	1,333,505	2,500,000
1302	22	යන්ත්‍ර හා යන්ත්‍රෝපකරණ	299,651	600,000	599,394	150,000
1303	22	ගොඩනැගිලි සහ ඉදිකිරීම්	274,536	550,000	514,411	2,000,000
1304	22	වෙනත්	199,841	400,000	388,824	200,000
		සේවා	5,670,017	9,310,500	8,120,948	11,974,300
1401	22	ප්‍රවාහන	348,198	400,000	398,396	250,000
1402	22	තැපැල් හා සන්නිවේදන	823,219	900,000	898,892	1,000,000
1403	22	විදුලිය හා ජලය	1,970,519	2,750,000	2,153,970	2,350,000
1404	22	බදු කුලී සහ පළාත් පාලන ආයතන බදු	39,450	148,500	53,947	50,000
1409	22	වෙනත්				
		(iii) අධ්‍යයන වාරිකා	322,873	500,000	252,856	260,000
		(iv) ආරක්ෂක සේවා ▲	740,000	2,300,000	2,212,593	5,524,300
		(xx) මූලධන වියදම් හා සම්බන්ධිත පුනරාවර්තන වියදම්	49,733	200,000	161,520	80,000
		(xxv) සනීපාරක්ෂක සේවා	233,500	318,330	317,400	330,000
		(xxxii) පුවත්පත් දැන්වීම්/ ගැසට් නිවේදන පල කිරීමේ ගාස්තු	234,725	817,670	817,664	750,000
		(xxxiii) රක්ෂණ ගාස්තු	123,162	200,000	128,669	500,000
		(xLi) උත්සව, රැස්වීම් හා වැඩසටහන්	142,036			
		(xLiii) වැඩමුළු, සම්මන්ත්‍රණ හා පුහුණු වැඩසටහන්	168,019	300,000	262,172	250,000
		(xLiv) සේවා ගිවිසුම්	425,050	426,000	426,000	600,000
		(Lv) වෙනත්	49,534	50,000	36,868	30,000
		මාරු කිරීම්	15,195,242	15,138,000	12,129,837	10,950,000
1501	22	සුභසාධන වැඩසටහන්	13,944,525	14,000,000	11,003,247	9,000,000
1506	22	රාජ්‍ය සේවකයින් සඳහා දේපල ණය පොලී	350,717	438,000	426,590	450,000
1509	22	ප්‍රදාන - (i) ළමාරක්ෂක අරමුදල	900,000	700,000	700,000	1,500,000

පුද්ගල පඩිනඩි ප්‍රතිපාදන ඉතිරිවීම් අනෙකුත් පුනරාවර්තන වැය විෂයයන්ට මාරු කිරීමට ඉඩ දෙනු නොලැබේ

▲ මෙම ප්‍රතිපාදනය තුළ අයවැය සහය සේවා යටතේ ලබාදුන් ප්‍රතිපාදනයද ඇතුළත්ව ඇත.

අතුරු සම්මත ගිණුම්වල එක් එක් වැය විෂයයන්හි සම්පූර්ණ ප්‍රතිපාදනය හෝ ඉන් කොටසක් ඉහත වැය විෂයයන්හි ප්‍රතිපාදනය තුළ ඇතුළත්ව ඇත.

ඇස්තමේන්තුව - 2020
 ශීර්ෂය - 633 පළාත් පරිවාස හා ළමාරක්ෂක සේවා දෙපාර්තමේන්තුව
 වැඩසටහන - 95 සමාජ ආරක්ෂණය
 ව්‍යාපෘතිය - 04 පරිවාස හා ළමාරක්ෂක සේවා

වැය විෂයය	අංශ	වැය විෂයය කාණ්ඩය/ නාමය	2018 සහ රුපියල්	2019 ප්‍රතිශෝධිත ඇස්තමේන්තුව රුපියල්	2019 සහ රුපියල්	2020 ඇස්තමේන්තුව රුපියල්
2001		මූලධන වියදම්	39,462,616	74,780,700	35,659,441	6,060,163
		මූලධන වත්කම් සුනරුත්ථාපනය හා වැඩි දියුණු කිරීම	10,279,317	27,600,700	15,878,245	5,201,532
		ගොඩනැගිලි සහ ඉදිකිරීම්				
	33	(i) අශෝක ළමා නිවාසය අළුත්වැඩියා කිරීම		3,780,700	1,547,763	
	24	(ii) ගොඩනැගිලි සහ ඉදිකිරීම් ●		11,000,000	6,991,829	1,921,465
	24	(iv) දිවා සුරැකුම මධ්‍යස්ථාන අළුත්වැඩියාව ●		4,250,000	1,481,846	2,191,265
	24	(vi) ළමා නිවාස අළුත්වැඩියා කිරීම ●	7,149,871	7,570,000	4,929,743	1,088,802
	30	(vii) ළමා නිවාස අළුත්වැඩියා කිරීම	3,129,446			
	23	(vii) ළමා නිවාස අළුත්වැඩියා කිරීම		1,000,000	927,064	
		මූලධන වත්කම් අත්පත් කර ගැනීම	18,706,856	13,764,586	2,702,999	858,631
	2102	ගෘහභාණ්ඩ සහ කාර්යාලීය උපකරණ				
	24	(iv) කාර්යාල සහ පරිවාස කාර්යාල සඳහා උපකරණ මිලට ගැනීම	2,498,748	1,086,896	59,628	
	2104	ගොඩනැගිලි සහ ඉදිකිරීම්				
	24	(ii) ගොඩනැගිලි සහ ඉදිකිරීම් ●		3,500,000	-	858,631
	2106	(vi) අනුරාධපුර පරිවාස කාර්යාලය ඉදිකිරීම (අදියර II) වෙනත්	11,886,142			
	24	(i) ළමා නිවාස සඳහා උපකරණ මිලට ගැනීම	4,321,967	9,177,690	2,643,371	
		ප්‍රාග්ධන මාරුකිරීම්	1,636,293	526,414	526,413	-
	2202	සංවර්ධන සහායන්				
	24	(iii) ලදරු උයන් පහක් සංවර්ධනය	1,636,293	526,414	526,413	
		ධාරිතා සංවර්ධනය	-	1,000,000	340,092	-
	2401	දැනුම වර්ධනය හා ආයතනික සංවර්ධනය				
	24	(i) දෙපාර්තමේන්තු කාර්ය සාධනය ඉහළ නැංවීම හා වෘත්තීය අභිවෘද්ධිය ඉහළ නැංවීම		1,000,000	340,092	
		වෙනත් මූලධන වියදම්	8,840,149	31,889,000	16,211,693	-
2502	ආයෝජන					
24	(i) නිවාසගත කිරීම් අවම කිරීම සඳහා ස්වයං රැකියා ආධාර හා නිවාස ආධාර	998,878	7,000,000	7,000,000		
23	(ii) නිවාසගත ළමුන් සමාජගත කිරීම	965,925				
24	(vi) නිවාසගත ළමුන් සමාජගත කිරීම		3,000,000	1,796,749		
24	(vii) පරිවාසිකයින් පුනරුත්ථාපනය හා ස්වයං-රැකියා ආධාර	1,500,000	5,709,000	1,350,000		
24	(viii) පරිවාසිකයින් දැනුවත් කිරීම		1,000,000	-		
24	(ix) පාසල් ළමුන් දැනුවත් කිරීමේ වැඩසටහන්	500,000	3,000,000	1,941,055		
24	(x) නිවාසගත ළමුන්ගේ විෂයානුබද්ධ කුසලතා ඉහළ නැංවීමේ ව්‍යාපෘතිය	1,494,250	4,180,000	753,075		
24	(xi) නිවාසගත ළමුන්ගේ වෘත්තීය කුසලතා ඉහළ නැංවීම	1,931,300	5,000,000	1,522,384		
30	(xii) පාසල් ගුරුවරුන් දැනුවත් කිරීමේ වැඩසටහන්	1,449,797				
24	(xiii) ප්‍රජාව දැනුවත් කිරීමේ වැඩසටහන්		3,000,000	1,848,430		
	ව්‍යාපෘතියේ මුළු වියදම	130,436,281	179,885,216	135,344,308	120,014,463	

● මෙම ප්‍රතිපාදනය තුළ 2019 වර්ෂයේ අතැති බිල් සඳහා ලබාදුන් ප්‍රතිපාදනයද ඇතුළත්ව ඇත .

ඇස්තමේන්තුව - 2020

ශීර්ෂය - 633 පළාත් පරිවාස හා ළමාරක්ෂක සේවා දෙපාර්තමේන්තුව

ව්‍යාපෘතියේ මූල්‍යකරණ ප්‍රභවයන් අනුව වියදම් සාරාංශය

මූල්‍යකරණය	2018	2019	2019	2020
	සත්‍ය රුපියල්	ප්‍රතිශෝධිත ඇස්තමේන්තුව රුපියල්	සත්‍ය රුපියල්	ඇස්තමේන්තුව රුපියල්
විසර්ජන ප්‍රභේදන				
22 සාමූහික ප්‍රදාන	90,973,665	105,104,516	99,684,867	113,954,300
23 පළාත් සභා සංවර්ධන ප්‍රදාන	965,925	1,000,000	927,064	-
24 පළාත් නිශ්චිත සංවර්ධන ප්‍රදාන	33,917,447	70,000,000	33,184,614	6,060,163
30 වෙනත් ලැබීම්	4,579,243	-	-	-
33 රේඛීය අමාත්‍යාංශ හා දෙපාර්තමේන්තු ලැබීම්	-	3,780,700	1,547,763	-
මුළු එකතුව	130,436,281	179,885,216	135,344,308	120,014,463

ව්‍යාපෘතියේ ක්‍රියාත්මක කිරීමේ නියුක්ත සේවක මණ්ඩල සාරාංශය

තත්ත්වය	2018	2019	2020
	සත්‍ය	ඇස්තමේන්තුව	ඇස්තමේන්තුව
කාණ්ඩය ඒ - ස්ථීර	1	1	1
කාණ්ඩය බී - ස්ථීර	27	27	30
- අනියම් /තාවකාලික	-	-	-
කාණ්ඩය සී - ස්ථීර	29	34	36
- අනියම් /තාවකාලික	5	4	-
කාණ්ඩය ඩී - ස්ථීර	42	42	39
- අනියම් /තාවකාලික	5	3	2
එකතුව - ස්ථීර	99	104	106
- අනියම් /තාවකාලික	10	7	2
මුළු එකතුව	109	111	108

මෙය හිස්ව තබන ලද පිටුවකි.



ඇස්තමේන්තුව - 2020

ශීර්ෂය - 634 - පළාත් සමාජ සේවා දෙපාර්තමේන්තුව

දැක්ම

" සමාජ රැකවරණය අවශ්‍ය වූවන්ට සුරක්ෂිත ජීවිතයක් "

මෙහෙවර

" පළාතේ ජීවත්වන දිළිඳු, ආබාධ සහිත, වැන්දඹු භාවයට පත් සහ ව්‍යසනයන්ට ලක්වූ අසරණ ජනතාවට සාධාරණ ක්‍රමවේදයක් සමගින් ආධාර හා මග පෙන්වීම්, අවශ්‍ය සහන සහ රැකවරණය සලසමින්, ඔවුන්ගේ ජීවන මට්ටම ඉහළ නැංවීම සහ සමාජයේ පිළිගත් පිරිසක් බවට පත් කිරීම. "

ප්‍රධාන කාර්යයන්

- අඩු ආදායම් ලාභීන් සඳහා ක්ෂේත්‍ර රාශියක් යටතේ මූල්‍යාධාර ලබා දීම.
- අඩු ආදායම් ලාභීන් සඳහා උපකරණ ආධාර ලබා දීම.
- හඳුනාගත් විශේෂ අවස්ථාවලදී අවශ්‍ය මූල්‍යාධාර හා උපකරණ ලබා දීම.
- වැඩිහිටි නිවාස පිහිටුවීම, පවත්වා ගැනීම හා අධීක්ෂණය
- විශේෂ අවශ්‍යතා සහිත පුද්ගලයන් සඳහා වෘත්තීය පුහුණු ආයතන හා රැකවරණ ආයතන පිහිටුවීම, පවත්වා ගැනීම හා අධීක්ෂණය.
- පළාතේ මහජනතාවට සහනයක් ලබාදිය හැකි වෙනත් ආයතන පිහිටුවීම, පවත්වා ගැනීම හා අධීක්ෂණය.
- වැඩිහිටි, විශේෂ අවශ්‍යතා සහිත, ගෘහමූලික කාන්තා හා අඩු ආදායම්ලාභීන් සවිබල ගැන්වීම සඳහා, දැනුම, කුසලතා හා ආකල්ප වැඩිදියුණු කිරීමේ හා ඇගයීමේ වැඩසටහන් පැවැත්වීම.
- වැඩිහිටි, විශේෂ අවශ්‍යතා සහිත හා ගෘහමූලික කාන්තා නව සංවිධාන ආරම්භ කිරීම , රැස්වීම් කැඳවීම හා යටිතල පහසුකම් සැපයීම.
- මත්ද්‍රව්‍ය නිවාරණ වැඩසටහන් පැවැත්වීම.
- වැඩිහිටි, විශේෂ අවශ්‍යතා සහිත පුද්ගලයන් හා ගෘහමූලික කාන්තාවන්ගේ අයිතිවාසිකම් ආරක්ෂා කිරීම හා සුභසාධනය ඉහළ නැංවීමට ප්‍රජාව දැනුවත් කිරීමේ වැඩසටහන් පැවැත්වීම.
- ආපදා කළමනාකරණය පිළිබඳ ප්‍රජාව දැනුවත් කිරීමේ වැඩසටහන් සංවිධානය කර ක්‍රියාත්මක කිරීම.
- දෙපාර්තමේන්තු කාර්ය මණ්ඩලය සඳහා ආකල්ප හා ධාරිතා සංවර්ධන වැඩසටහන් ක්‍රියාත්මක කිරීම.
- දෙපාර්තමේන්තුවේ ආයතනික පරිපාලනය හා කළමනාකරණය

වියදම් වර්ගීකරණය

වැඩසටහන 95. සමාජ ආරක්ෂණය

ව්‍යාපෘතිය 05. සමාජ සේවා

මූලික තොරතුරු

දෙපාර්තමේන්තුව සතු ආයතන

ආයතනය	අනුරාධපුර	පොළොන්නරුව	පළාත
වැඩිහිටි නිවාස	02	01	03
විශේෂ අවශ්‍යතා සහිත පුද්ගලයින්ගේ වෘත්තීය පුහුණු ආයතන	03	01	04
විශේෂ අවශ්‍යතා සහිත පුද්ගලයින්ගේ රැකවරණ මධ්‍යස්ථාන	02	01	03
සංවර්ධන පුහුණු මධ්‍යස්ථාන	-	01	01

ආයතනය	තේවාසික පහසුකම් ලබාදිය හැකි සංඛ්‍යාව	දැනට සිටින		
		ගැහැණු	පිරිමි	එකතුව
වැඩිහිටි නිවාස				
ශාන්ති සෙවන වැඩිහිටි නිවාසය - සාලියපුර	300	158	147	305
විශ්‍රාමික වැඩිහිටි නිවාසය - බුල්තැව	30	04	08	11
පැරකුම් වැඩිහිටි නිවාසය - පොළොන්නරුව	25	15	09	24
විශේෂ අවශ්‍යතා සහිත පුද්ගලයින්ගේ රැකවරණ මධ්‍යස්ථාන				
විශේෂ අවශ්‍යතා සහිත පුද්ගලයින්ගේ රැකවරණ මධ්‍යස්ථානය - ඔළුකරද	15	-	-	-
මිණිහිරි විශේෂ අවශ්‍යතා සහිත පුද්ගලයින්ගේ රැකවරණ මධ්‍යස්ථානය - හිඟුරක්ගොඩ	25	20	-	20
විශේෂ අවශ්‍යතා සහිත කාන්තා රැකවරණ මධ්‍යස්ථානය - තඹුන්තේගම	50	04	-	04
විශේෂ අවශ්‍යතා සහිත පුද්ගලයින්ගේ වෘත්තීය පුහුණු ආයතන				
සතුටු ළමා නිවාසය - සාලියපුර	30	28	-	28
විශේෂ අවශ්‍යතා සහිත පුද්ගලයින්ගේ ආයතනය - සේවාගම	62	-	43	43
විශේෂ අවශ්‍යතා සහිත පුද්ගලයින්ගේ පුහුණු පාසල - ඇළගමුව	40	12	13	25
විශේෂ අවශ්‍යතා සහිත පුද්ගලයින්ගේ පුහුණු පාසල - නොච්චියාගම	25	-	08	08
සංවර්ධන පුහුණු මධ්‍යස්ථාන				
අත්වැල සංවර්ධන පුහුණු මධ්‍යස්ථානය - ගිරිතලේ	12	-	-	-
පාසැල්				
රියෙන්සි අලගියවත්ත අද බිහිරි විදුහල - අනුරාධපුර	150	38	47	85
විශේෂ ආයතන				
සුවෝදය මධ්‍යස්ථානය - අනුරාධපුර	30	10	20	30

ආධාර ගෙවීම් පිළිබඳ විස්තර

ආධාර වර්ගය	අනුරාධපුර පුද්ගල සංඛ්‍යාව		පොළොන්නරුව පුද්ගල සංඛ්‍යාව		එකතුව පුද්ගල සංඛ්‍යාව	
	2018	2019	2018	2019	2018	2019
මහජන ආධාරලාභීන්	21,012	21,284	4,475	4,279	25,487	25,563
විශේෂ මහජනාධාර	3,123	3,250	399	555	3,522	3,805
පූර්ණ ආබාධිත ආධාර	1,063	1,335	264	317	1,327	1,652
නිවුන්දරු ආධාර	126	163	66	79	192	242
වෙනත් ශල්‍ය කර්ම ආධාර	15	09	04	02	19	11
ඇටමීදුළු බද්ධ කිරීමේ ආධාර	04	02	-	01	04	03
වකුගඩු බද්ධ කිරීමේ පසු ආධාර	06	05	01	04	07	09
සුවිශේෂී ශල්‍ය කර්ම ආධාර	-	01	-	-	-	01
පාසල් ශිෂ්‍යාධාර	3,779	4,445	1,156	1,526	4,935	5,971
"සිසු දිරිය" ආධාර	76	113	15	25	91	138
විශ්ව විද්‍යාල ශිෂ්‍යාධාර	01		-	-	01	-
නිවාස ආධාර	343	689	75	207	418	896
ස්වයං රැකියා ආධාර	712	637	199	170	911	807
වකුගඩු රෝගීන් සඳහා ආහාර මුද්දර	256	167	-	-	256	167
වකුගඩු රෝගීන් සඳහා ගමන් වියදම්	157	137	-	-	157	137
යථා යෝග්‍යාධාර	117	146	97	75	214	221
විස්තීර්ණ ආපදා ආධාර	03	05	01	01	04	06
පිළිකා ආධාර	1,640	1,912	646	758	2,286	2,670
තැලසීමියා ආධාර	303	320	75	77	378	397
ක්ෂය රෝග ආධාර	66	61	16	20	82	81
ලාදුරු රෝග ආධාර	38	50	24	25	62	75
බරවා රෝග ආධාර	21	13	02	02	23	15
විවිධ රෝග ආධාර	2,601	2,155	157	137	2,758	2,292
එකතුව	35,462	36,899	7,672	8,260	43,134	45,159

ආබාධිත උපකරණ ආධාර ලබා දීම

උපකරණ වර්ගය	අනුරාධපුර		පොළොන්නරුව		එකතුව	
	2018	2019	2018	2019	2018	2019
අක්ෂි කාච	444	13	20	01	464	14
ඇස් කණනාඩි	991	525	741	370	1,732	895
ශ්‍රවණ උපකරණ	164	126	28	11	192	137
රෝද පුටු	234	267	20	62	254	329
කොමඩ් රෝද පුටු	135	86	49	21	184	107
ළමා රෝද පුටු	18	17	04	09	22	26
චතුර මෙට්ට	110	34	54	-	164	34
වායු මෙට්ට	23	30	23	11	46	41
අත්වාරු	194	217	26	71	220	288
වෝකර්	89	61	46	22	135	83
කිහිලි කරු	100	71	60	49	160	120
සුදු සැරයටි	11	12	06	04	17	16
හැරමිට්	30	79	25	64	55	143
P.H.M.A. අක්ෂි කාච	-	04	-	01	-	05
ශ්‍රවණ උපකරණ (ළමා)	-	04	-	-	-	04
විශේෂ ළමා උපකරණ	-	06	-	05	-	11
විශේෂ වැඩිහිටි උපකරණ	-	04	-	02	-	06
එකතුව	2,543	1,556	1,102	703	3,645	2,259

2019 වර්ෂයේ ක්‍රියාත්මක කරන ලද වැඩසටහන්

අනු අංකය	වැඩසටහනේ ස්වභාවය	වැඩසටහන් සංඛ්‍යාව	ආවරණය කල ප්‍රා.ලේ.කොට්ඨාශ ගණන	ප්‍රතිලාභීන් සංඛ්‍යාව
01	ජාත්‍යන්තර වැඩිහිටි දින සැමරීමේ ප්‍රාදේශීය වැඩසටහන්	26	26	13,652
02	පළාත් වැඩිහිටි ආශීර්වාද පූජා වැඩසටහන	01	29	1,685
03	වැඩිහිටියන් සඳහා දැනුම හා ආකල්ප සංවර්ධන වැඩසටහන්	04	29	6,944
04	“වියැකෙන ගුණදම් පුබුදුමු නැණසින්” ප්‍රාදේශීය වැඩසටහන	05	05	4,425
05	වැඩිහිටි බල මණ්ඩල වාර්ෂික වාරිකා	29	29	8,410
06	වැඩිහිටි වන්දනා වාරිකා සඳහා බස් රථය යෙදවීම	50	29	2,115
07	වැඩිහිටි ප්‍රාදේශීය අවුරුදු උත්සව	32	29	15,645
08	වැඩිහිටි නිවාස සඳහා වූ වැඩසටහන් (වාරිකා, උත්සව, අත්දැකීම් හුවමාරු)	04	සමස්ථ දිවයින	360
09	“මා පිය වන්දනා” වැඩසටහන	01	01	573
10	වෙනත් විශේෂ වැඩිහිටි ව්‍යාපෘති	02	17	1,770
11	විශේෂ අවශ්‍යතා සහිත පුද්ගල පවුල් වල දරුවන් සඳහා පාසල් උපකරණ ලබාදීම	02	29	573
12	විශේෂ අවශ්‍යතා සහිත පුද්ගලයන් සඳහා ස්වයං රැකියා පුහුණු වැඩසටහන් පැවැත්වීම	04	29	100
13	විශේෂ අවශ්‍යතා සහිත පුද්ගලයන් සඳහා වන්දනා වාරිකා	29	29	1,740
14	ජාත්‍යන්තර අබාධිත දින ප්‍රාදේශීය සැමරුම් වැඩසටහන්	25	25	2,200
15	ආබාධිත හා ගෘහ මූලික කාන්තා ප්‍රාදේශීය අවුරුදු උත්සව	22	22	3,022
16	ජාත්‍යන්තර කාන්තා දින ප්‍රාදේශීය සැමරුම් වැඩසටහන්	02	29	846
17	ගෘහ මූලික කාන්තා අත්දැකීම් හුවමාරු වැඩසටහන	01	29	84
18	ගෘහ මූලික කාන්තා පවුල් වල දරුවන් සඳහා පාසල් උපකරණ ලබාදීම (“මා දරු වන්දනා” වැඩසටහන්)	04	29	381
19	ගෘහ මූලික කාන්තා ප්‍රාදේශීය සංවිධාන වාරිකා	29	29	1,305
20	“දිරියට අත්වැලක්” දිස්ත්‍රික් කඳවුරු වැඩසටහන්	02	29	336
21	“දිරියට අත්වැලක්” දිස්ත්‍රික් පසු විපරම් වැඩසටහන්	02	09	332
22	“ජන මත පුබුදුමු” ප්‍රාදේශීය වැඩසටහන්	12	12	1,512
23	ජංගම සේවා ප්‍රාදේශීය වැඩසටහන්	03	03	1,002

(මූලාශ්‍රය - දෙපාර්තමේන්තු සංඛ්‍යාලේඛණ සහ ජන හා සංඛ්‍යාලේඛණ දෙපාර්තමේන්තු සංඛ්‍යාලේඛණ)

ඇස්තමේන්තුව - 2020

ශීර්ෂය - 634 පළාත් සමාජ සේවා දෙපාර්තමේන්තුව

අත්තිකාරම් ගිණුම් සාරාංශය

අයිතමය	2018 සත්‍ය රුපියල්	2019 ප්‍රතිශෝධිත ඇස්තමේන්තුව රුපියල්	2019 සත්‍ය රුපියල්	2020 ඇස්තමේන්තුව රුපියල්
පළාත් රාජ්‍ය නිලධාරීන්ට අත්තිකාරම් ගිණුම - 63401				
වියදමෙහි උපරිම ශීර්ෂය	4,999,958	6,000,000	5,999,944	5,000,000
ලැබීමේ අවම ශීර්ෂය	4,484,010	4,000,000	4,816,919	3,600,000
උපරිම හර ජේෂ්‍ය ශීර්ෂය	17,597,833	20,000,000	18,241,308	25,000,000

වැඩසටහන් සහ ව්‍යාපෘති අනුව වියදම් සාරාංශය

වැඩසටහන්	වැඩසටහන් / ව්‍යාපෘති නාමය	2018 සත්‍ය රුපියල්	2019 ප්‍රතිශෝධිත ඇස්තමේන්තුව රුපියල්	2019 සත්‍ය රුපියල්	2020 ඇස්තමේන්තුව රුපියල්
95	සුනාමය විනාශ වියදම්	454,601,785	517,867,740	492,429,677	480,936,000
	සමාජ ආරක්ෂණය	454,601,785	517,867,740	492,429,677	480,936,000
	05. සමාජ සේවා	454,601,785	517,867,740	492,429,677	480,936,000
95	මූලධන වියදම්	37,601,339	69,000,000	46,859,771	481,442
	සමාජ ආරක්ෂණය	37,601,339	69,000,000	46,859,771	481,442
	05. සමාජ සේවා	37,601,339	69,000,000	46,859,771	481,442
95	මුළු වියදම	492,203,125	586,867,740	539,289,448	481,417,442
	සමාජ ආරක්ෂණය	492,203,125	586,867,740	539,289,448	481,417,442
	05. සමාජ සේවා	492,203,125	586,867,740	539,289,448	481,417,442

ඇස්තමේන්තුව - 2020

ශීර්ෂය - 634 පළාත් සමාජ සේවා දෙපාර්තමේන්තුව

වැය විෂයය කාණ්ඩය අනුව වියදම් සාරාංශය

වැය විෂයය කාණ්ඩය	2018	2019	2019	2020
	සත්‍ය රුපියල්	ප්‍රතිශෝධිත ඇස්තමේන්තුව රුපියල්	සත්‍ය රුපියල්	ඇස්තමේන්තුව රුපියල්
පුනරාවර්තන වියදම්	454,601,785	517,867,740	492,429,677	480,936,000
පුද්ගල පඩිනඩි	59,546,886	65,793,000	65,211,171	71,450,000
ගමන් වියදම්	2,851,198	3,897,000	3,896,815	3,750,000
සැපයීම	3,161,258	3,016,000	2,939,907	2,330,000
නඩත්තු වියදම්	4,617,587	3,430,000	3,398,120	2,720,000
සේවා	8,654,805	11,147,000	10,759,888	10,285,000
මාරු කිරීම්	375,770,050	430,580,000	406,219,036	390,401,000
වෙනත් පුනරාවර්තන වියදම්	-	4,740	4,740	-
මූලධන වියදම්	37,601,339	69,000,000	46,859,771	481,442
මූලධන වත්කම පුනරුත්ථාපනය හා වැඩි දියුණු කිරීම	15,651,014	26,035,743	21,788,694	262,915
මූලධන වත්කම අත්පත්කර ගැනීම	21,101,842	36,964,257	23,382,831	218,527
ධාරිතා සංවර්ධනය	348,483	1,000,000	565,633	-
වෙනත් මූලධන වියදම්	500,000	5,000,000	1,122,612	-
මුළු වියදම	492,203,125	586,867,740	539,289,448	481,417,442

වැඩසටහනේ මූල්‍යකරණ ප්‍රභවයන් අනුව වියදම් සාරාංශය

මූල්‍යකරණය	2018	2019	2019	2020
	සත්‍ය රුපියල්	ප්‍රතිශෝධිත ඇස්තමේන්තුව රුපියල්	සත්‍ය රුපියල්	ඇස්තමේන්තුව රුපියල්
විසර්ජන ප්‍රඥප්තිය				
22 සාමූහික ප්‍රදාන	454,601,785	517,867,740	492,429,677	480,936,000
23 පළාත් සභා සංවර්ධන ප්‍රදාන	5,776,577	1,000,000	565,633	-
24 පළාත් නිශ්චිත සංවර්ධන ප්‍රදාන	31,824,762	68,000,000	46,294,138	481,442
මුළු එකතුව	492,203,125	586,867,740	539,289,448	481,417,442

වැඩ සටහන ක්‍රියාත්මක කිරීමේ නියුක්ත සේවක මණ්ඩල සාරාංශය

තත්ත්වය	2018	2019	2020
	සත්‍ය	ඇස්තමේන්තුව	ඇස්තමේන්තුව
කාණ්ඩය ඒ - ස්ථීර	1	1	1
කාණ්ඩය බී - ස්ථීර	1	-	-
- අනියම් /තාවකාලික	-	-	-
කාණ්ඩය සී - ස්ථීර	54	63	60
- අනියම් /තාවකාලික	-	-	-
කාණ්ඩය ඩී - ස්ථීර	69	58	56
- අනියම් /තාවකාලික	-	-	-
එකතුව - ස්ථීර	125	122	117
- අනියම් /තාවකාලික	-	-	-
එකතුව	125	122	117

ඇස්තමේන්තුව - 2020
 ශීර්ෂය - 634 පළාත් සමාජ සේවා දෙපාර්තමේන්තුව
 වැඩ සටහන - 95 සමාජ ආරක්ෂණය
 ව්‍යාපෘතිය - 05 සමාජ සේවා

වැය විෂයය	අංශ/විෂයය	වැය විෂයය කාණ්ඩය/ නාමය	2018	2019	2019	2020
			සත්‍ය රුපියල්	ප්‍රතිශෝධිත ඇස්තමේන්තුව රුපියල්	සත්‍ය රුපියල්	ඇස්තමේන්තුව රුපියල්
		පුනරාවර්තන වියදම	454,601,785	517,867,740	492,429,677	480,936,000
		පුද්ගල පඩිනඩි	59,546,886	65,793,000	65,211,171	71,450,000
1001	22	වැටුප් හා වෙනත්	36,518,129	43,348,000	43,144,844	49,500,000
1002	22	අතිකාල හා නිවාඩු දින වැටුප්	6,177,219	6,550,000	6,546,773	5,950,000
1003	22	වෙනත් දීමනා	16,851,538	15,895,000	15,519,553	16,000,000
		ගමන් වියදම්	2,851,198	3,897,000	3,896,815	3,750,000
1101	22	දේශීය	2,851,198	3,897,000	3,896,815	3,750,000
		සැපයීම්	3,161,258	3,016,000	2,939,907	2,330,000
1201	22	ලිපිවිද්‍යා හා කාර්යාලීය අවශ්‍යතා	1,183,213	1,332,000	1,312,456	1,000,000
1202	22	ඉන්ධන හා ලිහිසි තෙල්	1,391,951	1,294,000	1,241,938	850,000
1203	22	ආහාරපාන හා නිල ඇඳුම්	433,009	200,000	199,740	350,000
1205	22	වෙනත්				
		(i) පුවත්පත් සැපයුම	105,370	140,000	136,624	110,000
		(xv) වෙනත්		50,000	49,150	20,000
1206	22	යාන්ත්‍රික හා විදුලි භාණ්ඩ	47,715			
		නඩත්තු වියදම්	4,617,587	3,430,000	3,398,120	2,720,000
1301	22	වාහන	1,246,569	1,330,000	1,311,412	900,000
1302	22	යන්ත්‍ර හා යන්ත්‍රෝපකරණ	284,382	250,000	249,285	300,000
1303	22	ගොඩනැගිලි සහ ඉදිකිරීම්	3,062,591	1,800,000	1,800,000	1,500,000
1304	22	වෙනත්				
		(ii) වෙනත්	24,046	50,000	37,423	20,000
		සේවා	8,654,805	11,147,000	10,759,888	10,285,000
1401	22	ප්‍රවාහන	237,085	235,000	232,330	150,000
1402	22	තැපැල් හා සන්නිවේදන	311,667	800,000	728,773	600,000
1403	22	විදුලිය හා ජලය	2,427,351	2,872,000	2,800,846	2,300,000
1404	22	බදු කුලී හා පළාත් පාලන බදු	70,811	30,000	28,227	30,000
1409	22	වෙනත්				
		(iv) ආරක්ෂක සේවා	2,098,680	2,337,000	2,335,089	2,400,000
		(xvi) කාර්යාල නිලධාරීන්ගේ පුහුණු දීමනා	17,100	10,000	3,600	5,000
		(xx) මූලධන වියදම් හා සම්බන්ධිත පුනරාවර්තන වියදම්		725,000	644,622	200,000
		(xxv) සනීපාරක්ෂක සේවා	2,758,483	3,335,000	3,331,037	4,000,000
		(xxxix) පුවත්පත් දැන්වීම්/ ගැසට් නිවේදන පල කිරීමේ ගාස්තු	481,304	493,000	492,308	400,000
		(xxxiii) රක්ෂණ ගාස්තු	249,878	300,000	153,855	200,000
		(Lv) වෙනත්	2,447	10,000	9,200	
		මාරු කිරීම්	375,770,050	430,580,000	406,219,036	390,401,000
1501	22	සුභ සාධන වැඩසටහන්	375,310,311	430,000,000	405,743,735	390,000,000
1506	22	රාජ්‍ය සේවකයින් සඳහා දේපල ණය පොලී	459,739	580,000	475,301	401,000
		වෙනත් පුනරාවර්තන වියදම්	-	4,740	4,740	-
1701	22	පාඩු සහ කපා හැරීම්		4,740	4,740	

පුද්ගල පඩිනඩි ප්‍රතිපාදන ඉතිරිවීම් අනෙකුත් පුනරාවර්තන වැය විෂයයන්ට මාරු කිරීමට ඉඩ දෙනු නොලැබේ
 අතුරු සම්මත ගිණුම්වල එක් එක් වැය විෂයයන්හි සම්පූර්ණ ප්‍රතිපාදනය හෝ ඉන් කොටසක් ඉහත වැය විෂයයන්හි ප්‍රතිපාදනය තුළ ඇතුළත්ව ඇත.

ඇස්තමේන්තුව - 2020
 ශීර්ෂය - 634 පළාත් සමාජ සේවා දෙපාර්තමේන්තුව
 වැඩ සටහන - 95 සමාජ ආරක්ෂණය
 ව්‍යාපෘතිය - 05 සමාජ සේවා

වැය විෂයය	අංශය	වැය විෂයය කාණ්ඩය/ නාමය	2018 සත්‍ය රුපියල්	2019 ප්‍රතිශෝධිත ඇස්තමේන්තුව රුපියල්	2019 සත්‍ය රුපියල්	2020 ඇස්තමේන්තුව රුපියල්
		මූලධන වියදම්	37,601,339	69,000,000	46,859,771	481,442
		මූලධන වත්කම් පුනරුත්ථාපනය හා වැඩි දියුණු කිරීම	15,651,014	26,035,743	21,788,694	262,915
2001		ගොඩනැගිලි සහ ඉදිකිරීම්				
	24	(i) වැඩිහිටි නිවාස නවීකරණය *	8,543,951	21,152,130	17,461,158	262,915
	24	(v) ආබාධිත රැඳවුම් නිවාස හා වෘත්තීය පුහුණු නිවාස නවීකරණය	3,990,676	3,000,000	2,761,483	
	24	(vi) කාර්යාල ගොඩනැගිල්ල හා නිල නිවාස අළුත්වැඩියාව	3,116,388	1,883,613	1,566,054	
		මූලධන වත්කම් අත්පත් කර ගැනීම	21,101,842	36,964,257	23,382,831	218,527
2102		ගෘහභාණ්ඩ සහ කාර්යාලීය උපකරණ				
	24	(i) ගෘහභාණ්ඩ සහ කාර්යාලීය උපකරණ	3,498,219	2,341,016	111,000	
2103		යන්ත්‍ර හා යන්ත්‍රෝපකරණ	654,000	2,000,000	710,794	
2104		ගොඩනැගිලි සහ ඉදිකිරීම්				
	24	(ii) වැඩිහිටි නිවාස ගොඩනැගිලි ඉදිකිරීම *	8,502,447	29,623,241	20,569,683	218,527
	24	(iii) කාර්යාල ගොඩනැගිල්ල වැඩිදියුණු කිරීම	3,019,082			
	23	(iv) ආබාධිත වෘත්තීය පුහුණු මධ්‍යස්ථාන ගොඩනැගිල්ල ඉදිකිරීම	1,040,148			
	23	(v) අත්වැල පුහුණු මධ්‍යස්ථාන ගොඩනැගිල්ල ඉදිකිරීම	1,457,537			
	24	(vi) ආබාධිත රැඳවුම් නිවාස හා වෘත්තීය පුහුණු මධ්‍යස්ථාන ගොඩනැගිලි ඉදිකිරීම		2,000,000	1,895,354	
2106		වෙනත්				
	24	(ii) වෙනත්		1,000,000	96,000	
	23	(iii) වැට මායිම් නිරවුල් කිරීම	2,636,142			
	23	(iv) වෙනත්	294,268			
		ධාරිතා සංවර්ධනය	348,483	1,000,000	565,633	-
2401		(i) දැනුම වර්ධනය හා ආයතනික සංවර්ධනය	348,483	1,000,000	565,633	
		වෙනත් මූලධන වියදම්	500,000	5,000,000	1,122,612	-
2502		ආයෝජන				
	24	(iii) මිතුරු සෙවණ අඩු ආදායම්ලාභී නිවාස ඉදිකිරීම	500,000			
	24	(iv) දිරියට අත්වැලක් සමග සමාජ සවිබල ගැන්වීමේ වැඩසටහන		1,000,000	-	
	24	(v) විශේෂ අවශ්‍යතා සහිතවූවන් සඳහා වෘත්තීය පුහුණු වැඩසටහන		1,000,000	-	
	24	(vi) වැඩිහිටි සුභසාධන වැඩසටහන		2,000,000	1,122,612	
	24	(vii) ආපදා කළමනාකරණය ඇතුළත් ප්‍රජා දැනුවත් කිරීමේ වැඩසටහන		1,000,000		
		ව්‍යාපෘතියේ මුළු වියදම	492,203,125	586,867,740	539,289,448	481,417,442

* මෙම ප්‍රතිපාදනය තුළ 2019 වර්ෂයේ අවිච්ඡේද වැඩ සඳහා ලබාදුන් ප්‍රතිපාදනයද ඇතුළත්ව ඇත.

ඇස්තමේන්තුව - 2020

ශීර්ෂය - 634 පළාත් සමාජ සේවා දෙපාර්තමේන්තුව

ව්‍යාපෘතියේ මූල්‍යකරණ ප්‍රභවයන් අනුව වියදම් සාරාංශය

මූල්‍යකරණය	2018	2019	2019	2020
	සත්‍ය රුපියල්	ප්‍රතිශෝධිත ඇස්තමේන්තුව රුපියල්	සත්‍ය රුපියල්	ඇස්තමේන්තුව රුපියල්
විසර්ජන ප්‍රභේදන				
22 සාමූහික ප්‍රදාන	454,601,785	517,867,740	492,429,677	480,936,000
23 පළාත් සභා සංවර්ධන ප්‍රදාන	5,776,577	1,000,000	565,633	-
24 පළාත් නිශ්චිත සංවර්ධන ප්‍රදාන	31,824,762	68,000,000	46,294,138	481,442
මුළු එකතුව	492,203,125	586,867,740	539,289,448	481,417,442

ව්‍යාපෘතිය ක්‍රියාත්මක කිරීමේ නියුක්ත සේවක මණ්ඩල සාරාංශය

තත්ත්වය	2018	2019	2020
	සත්‍ය	ඇස්තමේන්තුව	ඇස්තමේන්තුව
කාණ්ඩය ඒ - ස්ථීර	1	1	1
කාණ්ඩය බී - ස්ථීර	1	-	-
- අනියම් /තාවකාලික	-	-	-
කාණ්ඩය සී - ස්ථීර	54	63	60
- අනියම් /තාවකාලික	-	-	-
කාණ්ඩය ඩී - ස්ථීර	69	58	56
- අනියම් /තාවකාලික	-	-	-
එකතුව - ස්ථීර	125	122	117
- අනියම් /තාවකාලික	-	-	-
මුළු එකතුව	125	122	117

ඇස්තමේන්තුව - 2020

ශීර්ෂය - 640- පළාත් සමුපකාර, වෙළඳ හා ආහාර, ප්‍රවාහන, ක්‍රීඩා හා යෞවන කටයුතු,
සහ කර්මාන්ත සංවර්ධන අමාත්‍යාංශය

දැක්ම

" අභිමානවත් සමාජයක්, ඉසුරුමත් පළාතක් "

මෙහෙවර

" ප්‍රවාහන, ක්‍රීඩා හා යෞවන කටයුතු, සමුපකාර, වෙළඳ හා ආහාර, සහ කර්මාන්ත අංශ සියළු පාර්ශවකරුවන්ගේ මනා සහභාගිත්වයෙන්, හා විනිවිදභාවයෙන්, යුක්තව ප්‍රතිපත්ති සම්පාදනය හා ක්‍රියාත්මක කිරීමේ ආයතන නියාමනය මඟින් සංවර්ධනය කිරීම. "

ප්‍රධාන කාර්යයන්

- අමාත්‍යාංශය යටතේ ක්‍රියාත්මක කරන ආයතන නියාමනය
- වෙළඳ හා ආහාර යෞවන කටයුතු විෂය යටතේ සංවර්ධන කටයුතු
- ආයතනික ධාරිතා සංවර්ධනය
- යහපාලන කටයුතු සංවර්ධනය

දෙපාර්තමේන්තු

සමුපකාර සංවර්ධන දෙපාර්තමේන්තුව
කර්මාන්ත සංවර්ධන දෙපාර්තමේන්තුව
ක්‍රීඩා දෙපාර්තමේන්තුව
මෝටර් රථ ප්‍රවාහන දෙපාර්තමේන්තුව
සමුපකාර සේවක කොමිෂන් සභාව

ව්‍යවස්ථාපිත ආයතන

කර්මාන්ත සංවර්ධන අධිකාරිය
මාර්ගස්ථ ප්‍රවාහන සේවා අධිකාරිය

වියදම් වර්ගීකරණය

වැඩසටහන	03. පළාත් සභා පරිපාලනය
වැඩසටහන	52. ප්‍රාදේශීය සංවර්ධනය
වැඩසටහන	60. ප්‍රජා සංවර්ධනය
ව්‍යාපෘතිය	01. සාමාන්‍ය පරිපාලනය සහ ආයතනික සේවා (අමාත්‍යවරයා සහ කාර්ය මණ්ඩලය)
ව්‍යාපෘතිය	02. සාමාන්‍ය පරිපාලනය සහ ආයතනික සේවා (අමාත්‍යාංශ කාර්ය මණ්ඩලය)
ව්‍යාපෘතිය	04. මෝටර් රථ ප්‍රවාහන
ව්‍යාපෘතිය	05. ප්‍රවාහන
ව්‍යාපෘතිය	06. යෙදවන කටයුතු

මූලික තොරතුරු

ආදායම් බලපත්‍ර නිකුත් කරන ලද වාහන සංඛ්‍යාව

වාහන වර්ගය	2017	2018	2019
යතුරු පැදි	221,482	240,704	260,862
ත්‍රිවිලී	58,354	59,511	59,120
බස්	734	857	864
ලොරි	11,325	12,647	12,442
ද්වි කාර්ය වාහන	23,060	25,797	26,344
විශේෂ කාර්ය වාහන	18	-	-
අවමංගල/ගිලන් රථ	20	19	28
කාර්	17,836	23,293	25,169
මෝටර් කෝච්චි	969	1,202	1,253
ඉඩම් වාහන	9,830	9,060	9,113
ටේලර් (ට්‍රැක්ටර්/ලොරි)	1,170	2,357	2,571
ට්‍රයිසිකල් වෑන්			343
කොඩර් සයිකල්			167
ශ්‍රී ලං.ගම.			6
එකතුව	344,798	375,447	398,282

ප්‍රවාහන තොරතුරු

අනුරාධපුර දිස්ත්‍රික්කය

ප්‍රධාන බස් නැවතුම්පොලවල් (14)	සංසරණය වන බස් රථ ප්‍රමාණය (දිනකට)	සංසරණය වන මගීන් ප්‍රමාණය(දිනකට)
අනුරාධපුර(පැරණි)	90	2,700
අනුරාධපුර(නව)	65	2,200
අනුරාධපුර (දුර සේවා)	175	5,500
කැකිරාව	50	1,500
තඹුන්තේගම	50	1,700
ගල්නෑව	35	1,200
හොරොච්චෝනාන	30	950
කහටගස්දිගිලිය	19	600
මැදවච්චිය	23	400
නොච්චියාගම	35	1,050
කැබිනිගොල්ලෑව	50	1,000
තලාව	04	1,000
ගල්කිරියාගම	09	350
මිහින්තලය	70	1,500
එකතුව	720	21,650

උප බස් නැවතුම්පොළවල්

- 12

පොළොන්නරුව දිස්ත්‍රික්කය

ප්‍රධාන බස් නැවතුම්පොළවල්	සංසරණයවන බස් රථ ප්‍රමාණය (දිනකට)	සංසරණයවන මගීන් ප්‍රමාණය (දිනකට)
කදුරුවෙල	220	7,000
හිඟුරක්ගොඩ	69	2,900
මින්නේරිය	105	1,000
බකමුණ	18	600
වැලිකන්ද	09	300
සිරිපුර	40	600
මැදිරිගිරිය	16	500
එකතුව	477	12,900

උප බස් නැවතුම්පොළවල්

- 09

ලියාපදිංචි ප්‍රවාහන සේවා පිළිබඳ තොරතුරු

මගී ප්‍රවාහන බස් රථ	-	593
පාසැල් ප්‍රවාහන බස් රථ	-	31
සිසු සැරිය බස් රථ	-	95
භාණ්ඩ ප්‍රවාහන රථ	-	56
ත්‍රී රොද රථ	-	2,000
කාර්යාල සේවා බස් රථ	-	11

(මූලාශ්‍රය - දෙපාර්තමේන්තු සංඛ්‍යාලේඛණ)

උතුරු මැද පළාත් සභාව

2020 ජනවාරි - අගෝස්තු

අමාත්‍යාංශ වියදම් සාරාංශය

පළාත් සමුපකාර, වෙළඳ හා ආහාර, ප්‍රවාහන, ක්‍රීඩා හා යෞවන කටයුතු සහ කර්මාන්ත සංවර්ධන අමාත්‍යාංශය

ශීර්ෂය	වැඩ සටහන්/ ව්‍යාපෘති නාමය	2018 සත්‍ය රුපියල්	2019 ප්‍රතිශෝධිත ඇස්තමේන්තුව රුපියල්	2019 සත්‍ය රුපියල්	2020 ඇස්තමේන්තුව රුපියල්
පුනරාවර්තන වියදම්		311,408,513	377,223,672	350,473,080	343,133,000
640	පළාත් සමුපකාර, වෙළඳ හා ආහාර, ප්‍රවාහන, ක්‍රීඩා හා යෞවන කටයුතු සහ කර්මාන්ත සංවර්ධන අමාත්‍යාංශය	72,725,034	98,156,700	84,404,515	83,553,000
641	පළාත් සමුපකාර සංවර්ධන දෙපාර්තමේන්තුව	77,179,777	92,948,000	89,940,515	88,545,000
642	පළාත් කර්මාන්ත සංවර්ධන දෙපාර්තමේන්තුව	84,807,763	99,342,392	93,791,966	84,487,000
643	පළාත් ක්‍රීඩා දෙපාර්තමේන්තුව	76,695,938	86,776,580	82,336,085	86,548,000
මූලධන වියදම්		82,818,018	137,780,000	74,866,822	20,265,180
640	පළාත් සමුපකාර, වෙළඳ හා ආහාර, ප්‍රවාහන, ක්‍රීඩා හා යෞවන කටයුතු සහ කර්මාන්ත සංවර්ධන අමාත්‍යාංශය	24,471,207	35,780,000	20,633,776	4,728,516
641	පළාත් සමුපකාර සංවර්ධන දෙපාර්තමේන්තුව	8,421,596	6,000,000	3,458,228	-
642	පළාත් කර්මාන්ත සංවර්ධන දෙපාර්තමේන්තුව	24,774,757	51,000,000	35,716,133	200,000
643	පළාත් ක්‍රීඩා දෙපාර්තමේන්තුව	25,150,458	45,000,000	15,058,685	15,336,664
මුළු වියදම්		394,226,531	515,003,672	425,339,902	363,398,180
640	පළාත් සමුපකාර, වෙළඳ හා ආහාර, ප්‍රවාහන, ක්‍රීඩා හා යෞවන කටයුතු සහ කර්මාන්ත සංවර්ධන අමාත්‍යාංශය	97,196,241	133,936,700	105,038,291	88,281,516
641	පළාත් සමුපකාර සංවර්ධන දෙපාර්තමේන්තුව	85,601,373	98,948,000	93,398,743	88,545,000
642	පළාත් කර්මාන්ත සංවර්ධන දෙපාර්තමේන්තුව	109,582,520	150,342,392	129,508,098	84,687,000
643	පළාත් ක්‍රීඩා දෙපාර්තමේන්තුව	101,846,397	131,776,580	97,394,770	101,884,664

උතුරු මැද පළාත් සභාව

ඇස්තමේන්තුව - 2020

අමාත්‍යාංශ වියදම් අනුව මූල්‍යකරණ සාරාංශය

පළාත් සමුපකාර, වෙළඳ හා ආහාර, ප්‍රවාහන, ක්‍රීඩා හා යෞවන කටයුතු සහ
කර්මාන්ත සංවර්ධන අමාත්‍යාංශය

(රුපියල්)

ශීර්ෂය මූල්‍යකරණය	640	641	642	643	මුළු එකතුව
	(2020 වර්ෂයේ ඇස්තමේන්තුව සඳහා)	(2020 වර්ෂයේ ඇස්තමේන්තුව සඳහා)	(2020 වර්ෂයේ ඇස්තමේන්තුව සඳහා)	(2020 වර්ෂයේ ඇස්තමේන්තුව සඳහා)	
22 සාමූහික ප්‍රදාන	83,553,000	88,545,000	84,487,000	86,548,000	343,133,000
23 පළාත් සභා සංවර්ධන ප්‍රදාන	4,728,516	-	200,000	200,500	5,129,016
24 පළාත් නිශ්චිත සංවර්ධන ප්‍රදාන	-	-	-	15,136,164	15,136,164
25 ශ්‍රී ලංකා රජය / ලෝක බැංකුව					-
26 ශ්‍රී ලංකා රජය / ආසියානු සංවර්ධන බැංකු ආධාර					-
27 ශ්‍රී ලංකා රජය / ලෝක බැංකුව සහ ඕස්ට්‍රේලියානු ආධාර					-
28 ජපන් ජාත්‍යන්තර සහයෝගිතා බැංකු ආධාර					-
29 වෙනත් ආදායම්					
30 වෙනත් ලැබීම්				-	-
31 එක්සත් ජාතීන්ගේ ජනගහන අරමුදල් ආධාර					
32 එක්සත් ජාතීන්ගේ ළමා අරමුදල් ආධාර					
33 රේඛීය අමාත්‍යාංශ හා දෙපාර්තමේන්තු ලැබීම්					-
34 රාජ්‍ය නොවන පාර්ශවයන්ගේ ලැබීම්					-
44 විශේෂ නීති සේවා වියදම්	-				-
මුළු එකතුව රුපියල්	88,281,516	88,545,000	84,687,000	101,884,664	363,398,180

ඇස්තමේන්තුව - 2020

**ශීර්ෂය - 640 පළාත් සමුපකාර, වෙළඳ හා ආහාර, ප්‍රවාහන, ක්‍රීඩා හා
යෞවන කටයුතු සහ කර්මාන්ත සංවර්ධන අමාත්‍යාංශය**

අන්තිකාරම් ගිණුම් සාරාංශය

අයිතමය	2018 සත්‍ය රුපියල්	2019 ප්‍රතිශෝධිත ඇස්තමේන්තුව රුපියල්	2019 සත්‍ය රුපියල්	2020 ඇස්තමේන්තුව රුපියල්
පළාත් රාජ්‍ය නිලධාරීන්ට අන්තිකාරම් ගිණුම - 64001				
වියදමෙහි උපරිම සීමාව	2,247,857	2,800,000	2,739,893	2,000,000
ලැබීමේ අවම සීමාව	1,397,198	1,400,000	1,874,585	1,350,000
උපරිම හර ශේෂ සීමාව	5,710,125	7,150,000	7,115,361	7,200,000

වැඩසටහන් සහ ව්‍යාපෘති අනුව වියදම් සාරාංශය

වැඩසටහන්	වැඩසටහන් / ව්‍යාපෘති නාමය	2018 සත්‍ය රුපියල්	2019 ප්‍රතිශෝධිත ඇස්තමේන්තුව රුපියල්	2019 සත්‍ය රුපියල්	2020 ඇස්තමේන්තුව රුපියල්
	සුනරාවර්තන වියදම්	72,725,034	98,156,700	84,404,515	83,553,000
03	පළාත් සභා පරිපාලනය	32,725,034	48,156,700	34,404,515	36,497,000
	01. සාමාන්‍ය පරිපාලනය සහ ආයතනික සේවා (අමාත්‍යවරයා සහ කාර්ය මණ්ඩලය)	100,760	9,850,000	22,194	-
	02. සාමාන්‍ය පරිපාලනය සහ ආයතනික සේවා (අමාත්‍යාංශ කාර්ය මණ්ඩලය)	25,328,022	29,166,700	27,556,773	29,182,000
	04. මෝටර් රථ ප්‍රවාහන	7,296,252	9,140,000	6,825,548	7,315,000
52	ප්‍රාදේශීය සංවර්ධනය	40,000,000	50,000,000	50,000,000	47,056,000
	05. ප්‍රවාහන	40,000,000	50,000,000	50,000,000	47,056,000
	මූලධන වියදම්	24,471,207	35,780,000	20,633,776	4,728,516
03	පළාත් සභා පරිපාලනය	11,025,223	9,780,000	3,155,287	4,728,516
	01. සාමාන්‍ය පරිපාලනය සහ ආයතනික සේවා (අමාත්‍යවරයා සහ කාර්ය මණ්ඩලය)	-	-	-	-
	02. සාමාන්‍ය පරිපාලනය සහ ආයතනික සේවා (අමාත්‍යාංශ කාර්ය මණ්ඩලය)	1,985,223	8,000,000	3,155,287	4,728,516
	04. මෝටර් රථ ප්‍රවාහන	9,040,000	1,780,000	-	-
52	ප්‍රාදේශීය සංවර්ධනය	11,485,377	25,000,000	16,709,204	-
	05. ප්‍රවාහන	11,485,377	25,000,000	16,709,204	-
60	පුන සංවර්ධනය	1,960,607	1,000,000	769,285	-
	06. යෞවන කටයුතු	1,960,607	1,000,000	769,285	-
	මුළු වියදම	97,196,241	133,936,700	105,038,291	88,281,516
03	පළාත් සභා පරිපාලනය	43,750,257	57,936,700	37,559,802	41,225,516
	01. සාමාන්‍ය පරිපාලනය සහ ආයතනික සේවා (අමාත්‍යවරයා සහ කාර්ය මණ්ඩලය)	100,760	9,850,000	22,194	-
	02. සාමාන්‍ය පරිපාලනය සහ ආයතනික සේවා (අමාත්‍යාංශ කාර්ය මණ්ඩලය)	27,313,245	37,166,700	30,712,060	33,910,516
	04. මෝටර් රථ ප්‍රවාහන	16,336,252	10,920,000	6,825,548	7,315,000
52	ප්‍රාදේශීය සංවර්ධනය	51,485,377	75,000,000	66,709,204	47,056,000
	05. ප්‍රවාහන	51,485,377	75,000,000	66,709,204	47,056,000
60	පුන සංවර්ධනය	1,960,607	1,000,000	769,285	-
	06. යෞවන කටයුතු	1,960,607	1,000,000	769,285	-

ඇස්තමේන්තුව - 2020

ශීර්ෂය - 640 පළාත් සමුපකාර, වෙළඳ හා ආහාර, ප්‍රවාහන, ක්‍රීඩා හා යොවන කටයුතු සහ කර්මාන්ත සංවර්ධන අමාත්‍යාංශය

වැය විෂයය කාණ්ඩය අනුව වියදම් සාරාංශය

වැය විෂයය කාණ්ඩය	2018	2019	2019	2020
	සත්‍ය රුපියල්	ප්‍රතිශෝධිත ඇස්තමේන්තුව රුපියල්	සත්‍ය රුපියල්	ඇස්තමේන්තුව රුපියල්
පුනරාවර්තන වියදම්	72,725,034	98,156,700	84,404,515	83,553,000
පුද්ගල පඩිනඩි	22,493,619	25,047,000	24,051,989	22,375,800
ගමන් වියදම්	493,176	915,000	591,084	745,000
සැපයීම	4,133,420	5,030,000	2,093,483	2,255,000
නඩත්තු වියදම්	1,397,598	6,155,000	1,605,058	1,565,000
සේවා	883,200	6,640,000	1,782,950	5,009,200
මාරුකිරීම්	43,324,022	54,369,700	54,279,951	51,603,000
වෙනත් පුනරාවර්තන වියදම්	-	-	-	-
මූලධන වියදම්	24,471,207	35,780,000	20,633,776	4,728,516
මූලධන වත්කම් පුනරුත්ථාපනය හා වැඩි දියුණු කිරීම	411,621	4,200,000	920,687	4,728,516
මූලධන වත්කම් අත්පත්කර ගැනීම	9,627,370	2,580,000	399,500	-
ප්‍රාග්ධන මාරුකිරීම්	-	-	-	-
ධාරිතා සංවර්ධනය	-	1,000,000	316,927	-
වෙනත් මූලධන වියදම්	14,432,216	28,000,000	18,996,662	-
මුළු වියදම	97,196,241	133,936,700	105,038,291	88,281,516

වැඩසටහනේ මූල්‍යකරණ ප්‍රභවයන් අනුව වියදම් සාරාංශය

මූල්‍යකරණය	2018	2019	2019	2020
	සත්‍ය රුපියල්	ප්‍රතිශෝධිත ඇස්තමේන්තුව රුපියල්	සත්‍ය රුපියල්	ඇස්තමේන්තුව රුපියල්
විසර්ජන ප්‍රභවයන්				
22 සාමූහික ප්‍රදාන	72,725,034	98,156,700	84,404,515	83,553,000
23 පළාත් සභා සංවර්ධන ප්‍රදාන	16,792,230	10,780,000	3,924,572	4,728,516
24 පළාත් නිශ්චිත සංවර්ධන ප්‍රදාන	7,678,977	25,000,000	16,709,204	-
44 විශේෂ නීති සේවා වියදම්	-	-	-	-
මුළු එකතුව	97,196,241	133,936,700	105,038,291	88,281,516

වැඩසටහන ක්‍රියාත්මක කිරීමේ නියුක්ත සේවක මණ්ඩල සාරාංශය

තත්ත්වය	2018	2019	2020
	සත්‍ය	ඇස්තමේන්තුව	ඇස්තමේන්තුව
කාණ්ඩය ඒ - ස්ථීර	6	5	3
කාණ්ඩය බී - ස්ථීර	1	1	1
- අනියම් /තාවකාලික	4	-	-
කාණ්ඩය සී - ස්ථීර	20	20	22
- අනියම් /තාවකාලික	2	-	-
කාණ්ඩය ඩී - ස්ථීර	9	8	9
- අනියම් /තාවකාලික	4	-	1
එකතුව - ස්ථීර	36	34	35
- අනියම් /තාවකාලික	10	-	1
මුළු එකතුව	46	34	36

- ඇස්තමේන්තුව - 2020
 ශීර්ෂය - 640 පළාත් සමුපකාර, වෙළඳ හා ආහාර, ප්‍රවාහන, ක්‍රීඩා හා යෞවන කටයුතු සහ කර්මාන්ත සංවර්ධන අමාත්‍යාංශය
 වැඩසටහන - 03 පළාත් සභා පරිපාලනය
 ව්‍යාපෘතිය - 01 සාමාන්‍ය පරිපාලනය සහ ආයතනික සේවා(අමාත්‍යවරයා සහ කාර්ය මණ්ඩලය)

වැය විෂයය	අංශ/ලේඛන අංකය	වැය විෂයය කාණ්ඩය/ නාමය	2018 සත්‍ය රුපියල්	2019 ප්‍රතිශෝධිත ඇස්තමේන්තුව රුපියල්	2019 සත්‍ය රුපියල්	2020 ඇස්තමේන්තුව රුපියල්
		සුනරාවර්තන වියදම	100,760	9,850,000	22,194	-
		පුද්ගල පඩිනඩි	45,241	550,000	-	-
1001	22	වැටුප් හා වෙනත්				
	44	(i) වැටුප් හා වෙනත්				
1002	22	අතිකාල හා නිවාඩු දින වැටුප්		550,000	-	
1003	22	වෙනත් දීමනා	45,241			
	44	(x) වෙනත් දීමනා				
		ගමන් වියදම්	-	280,000	-	-
1101	22	දේශීය		280,000	-	
		සැපයීම්	-	2,550,000	-	-
1201	22	ලිපිද්‍රව්‍ය හා කාර්යාලීය අවශ්‍යතා		250,000		
1202	22	ඉන්ධන හා ලිහිසි තෙල්		2,100,000		
1203	22	ආහාරපාන හා නිල ඇඳුම්		200,000		
1205	22	වෙනත්				
	22	(xv) වෙනත්				
1206	22	යාන්ත්‍රික හා විදුලි භාණ්ඩ				
		නඩත්තු වියදම්	-	3,440,000	-	-
1301	22	වාහන		3,290,000		
1302	22	යන්ත්‍ර හා යන්ත්‍රෝපකරණ		100,000		
1303	22	ගොඩනැගිලි සහ ඉදිකිරීම්		20,000		
1304	22	වෙනත්		30,000		
		සේවා	55,519	3,030,000	22,194	-
1402	22	තැපැල් හා සන්නිවේදන	55,519	300,000	22,194	
1403	22	විදුලිය හා ජලය		400,000		
1404	22	බදු කුලී සහ පළාත් පාලන ආයතන බදු		2,280,000		
1409	22	වෙනත්				
	22	(Lv) වෙනත්		50,000		

පුද්ගල පඩිනඩි ප්‍රතිපාදන ඉතිරිවීම් අනෙකුත් සුනරාවර්තන වැය විෂයයන්ට මාරු කිරීමට ඉඩ දෙනු නොලැබේ

ඇස්තමේන්තුව - 2020
 ශීර්ෂය - 640 පළාත් සමූපකාර, වෙළඳ හා ආහාර, ප්‍රවාහන, ක්‍රීඩා හා යෞවන කටයුතු සහ කර්මාන්ත සංවර්ධන අමාත්‍යාංශය
 වැඩසටහන - 03 පළාත් සභා පරිපාලනය
 ව්‍යාපෘතිය - 01 සාමාන්‍ය පරිපාලනය සහ ආයතනික සේවා(අමාත්‍යවරයා සහ කාර්ය මණ්ඩලය)

වැය විෂයය	අංශ/ලේඛන වර්ගය	වැය විෂයය කාණ්ඩය/ නාමය	2018 සත්‍ය රුපියල්	2019 ප්‍රතිශෝධිත ඇස්තමේන්තුව රුපියල්	2019 සත්‍ය රුපියල්	2020 ඇස්තමේන්තුව රුපියල්
		මූලධන වියදම්	-	-	-	-
		මූලධන වත්කම් පුනරුත්ථාපනය හා වැඩි දියුණු කිරීම	-	-	-	-
2001	23	ගොඩනැගිලි සහ ඉදිකිරීම්	-			
2003	23	වාහන				
2004	23	වෙනත් මූලධන වත්කම් වැඩිදියුණු කිරීම				
		මූලධන වත්කම් අත්පත් කර ගැනීම	-	-	-	-
2102	23	ගෘහ භාණ්ඩ සහ කාර්යාල උපකරණ				
2103	23	යන්ත්‍ර හා යන්ත්‍රෝපකරණ				
2106	23	වෙනත්				
		ව්‍යාපෘතියේ මුළු වියදම	100,760	9,850,000	22,194	-

ව්‍යාපෘතියේ මූල්‍යකරණ ප්‍රභවයන් අනුව වියදම් සාරාංශය

මූල්‍යකරණය	2018 සත්‍ය රුපියල්	2019 ප්‍රතිශෝධිත ඇස්තමේන්තුව රුපියල්	2019 සත්‍ය රුපියල්	2020 ඇස්තමේන්තුව රුපියල්
විසර්ජන ප්‍රඥප්තිය				
22 සාමූහික ප්‍රදාන	100,760	9,850,000	22,194	-
23 පළාත් සභා සංවර්ධන ප්‍රදාන	-	-	-	-
24 පළාත් නිශ්චිත සංවර්ධන ප්‍රදාන	-	-	-	-
44 විශේෂ නීති සේවා වියදම්	-	-	-	-
මුළු එකතුව	100,760	9,850,000	22,194	-

ව්‍යාපෘතිය ක්‍රියාත්මක කිරීමේ නියුක්ත සේවක මණ්ඩල සාරාංශය

තත්ත්වය	2018 සත්‍ය	2019 ඇස්තමේන්තුව	2020 ඇස්තමේන්තුව
කාණ්ඩය ඒ - ස්ථීර	1	-	-
කාණ්ඩය බී - ස්ථීර	-	-	-
- අනියම් /තාවකාලික	4	-	-
කාණ්ඩය සී - ස්ථීර	-	-	-
- අනියම් /තාවකාලික	2	-	-
කාණ්ඩය ඩී - ස්ථීර	-	-	-
- අනියම් /තාවකාලික	4	-	-
එකතුව - ස්ථීර	1	-	-
- අනියම් /තාවකාලික	10	-	-
මුළු එකතුව	11	-	-

ඇස්තමේන්තුව - 2020
 ශීර්ෂය - 640 පළාත් සමුපකාර, වෙළඳ හා ආහාර, ප්‍රවාහන, ක්‍රීඩා හා
 යෞවන කටයුතු සහ කර්මාන්ත සංවර්ධන අමාත්‍යාංශය
 වැඩසටහන - 03 පළාත් සභා පරිපාලනය
 ව්‍යාපෘතිය - 02 සාමාන්‍ය පරිපාලනය සහ ආයතනික සේවා (අමාත්‍යාංශ කාර්ය මණ්ඩලය)

වැය විෂයය	අංශ/විෂයය	වැය විෂයය කාණ්ඩය/ නාමය	2018 සත්‍ය රුපියල්	2019 ප්‍රතිශෝධිත ඇස්තමේන්තුව රුපියල්	2019 සත්‍ය රුපියල්	2020 ඇස්තමේන්තුව රුපියල්
		පුනරාවර්තන වියදම්	25,328,022	29,166,700	27,556,773	29,182,000
		පුද්ගල පඩිනඩි	18,403,537	19,397,000	19,235,089	20,400,000
1001	22	වැටුප් හා වෙනත්	11,723,116	12,888,000	12,728,577	14,200,000
1002	22	අතිකාල හා නිවාඩු දින වැටුප්	1,898,143	2,200,000	2,197,513	1,800,000
1003	22	වෙනත් දීමනා	4,782,279	4,309,000	4,309,000	4,400,000
		ගමන් වියදම්	474,706	545,000	542,956	700,000
1101	22	දේශීය	474,706	545,000	542,956	700,000
		සැපයීම්	1,518,784	1,795,000	1,709,011	1,700,000
1201	22	ලිපිලිව්‍ය හා කාර්යාලීය අවශ්‍යතා	525,000	500,000	455,115	500,000
1202	22	ඉන්ධන හා ලීතිසි තෙල්	917,431	1,055,000	1,055,000	1,000,000
1203	22	ආහාරපාන හා නිල ඇඳුම්	65,457	190,000	165,505	150,000
1205	22	වෙනත්				
	22	(i) පුවත්පත් සැපයුම්				35,000
	22	(xv) වෙනත්	10,896	50,000	33,392	15,000
		නඩත්තු වියදම්	1,345,232	2,480,000	1,458,132	1,335,000
1301	22	වාහන	1,233,082	2,200,000	1,395,437	1,250,000
1302	22	යන්ත්‍ර හා යන්ත්‍රෝපකරණ	112,150	230,000	45,980	30,000
1303	22	ගොඩනැගිලි සහ ඉදිකිරීම්		20,000	3,655	50,000
1304	22	වෙනත්		30,000	13,060	5,000
		සේවා	261,741	580,000	331,633	500,000
1401	22	ප්‍රවාහන	6,150	10,000	3,900	10,000
1402	22	තැපැල් හා සන්නිවේදන	178,443	300,000	124,242	340,000
1403	22	විදුලිය හා ජලය	77,148	100,000	42,031	30,000
1409	22	වෙනත්				
	22	(xx) මූලධන වියදම් හා සම්බන්ධිත පුනරාවර්තන වියදම්		20,000	20,000	
	22	(xxxi) පුවත්පත් දැන්වීම්/ගැසට් නිවේදන පල කිරීමේ ගාස්තු		120,000	120,000	100,000
	22	(Lv) වෙනත්		30,000	21,460	20,000
		මාරු කිරීම්	3,324,022	4,369,700	4,279,951	4,547,000
1504	22	සංවර්ධන සහායන්				
	22	(xiii) පළාත් කර්මාන්ත සංවර්ධන අධිකාරිය #	3,200,000	4,139,700	4,135,700	4,457,000
1506	22	රාජ්‍ය සේවකයින් සඳහා දේපල ණය පොලී	124,022	230,000	144,251	90,000

පුද්ගල පඩිනඩි ප්‍රතිපාදන ඉතිරිවීම් අනෙකුත් පුනරාවර්තන වැය විෂයයන්ට මාරු කිරීමට ඉඩ දෙනු නොලැබේ
 අතුරු සම්මත ගිණුම්වල එක් එක් වැය විෂයයන්හි සම්පූර්ණ ප්‍රතිපාදනය හෝ ඉන් කොටසක් ඉහත වැය විෂයයන්හි ප්‍රතිපාදනය තුළ ඇතුළත්ව ඇත.

පළාත් කර්මාන්ත සංවර්ධන අධිකාරිය

කාර්ය මණ්ඩල වැටුප්	2,263,000
වෙනත් පුනරාවර්තන වියදම්	2,194,000
	4,457,000

ඇස්තමේන්තුව - 2020
 ශීර්ෂය - 640 පළාත් සමුපකාර, වෙළඳ හා ආහාර, ප්‍රවාහන, ක්‍රීඩා හා යෞවන කටයුතු සහ කර්මාන්ත සංවර්ධන අමාත්‍යාංශය
 වැඩසටහන - 03 පළාත් සභා පරිපාලනය
 ව්‍යාපෘතිය - 02 සාමාන්‍ය පරිපාලනය සහ ආයතනික සේවා (අමාත්‍යාංශ කාර්ය මණ්ඩලය)

වැය විෂයය	අංශ/විෂයය	වැය විෂයය කාණ්ඩය/ නාමය	2018 සත්‍ය රුපියල්	2019 ප්‍රතිශෝධිත ඇස්තමේන්තුව රුපියල්	2019 සත්‍ය රුපියල්	2020 ඇස්තමේන්තුව රුපියල්
2001	23	මූලධන වියදම්	1,985,223	8,000,000	3,155,287	4,728,516
		මූලධන වත්කම් පුනරුත්ථාපනය හා වැඩි දියුණු කිරීම	411,621	4,200,000	920,687	4,728,516
2003	23	ගොඩනැගිලි සහ ඉදිකිරීම්	411,621			
		(i) ගොඩනැගිලි සහ ඉදිකිරීම් (ii) නිල නිවාස අළුත්වැඩියා කිරීම ●▲		4,000,000	839,912	4,728,516
2102	23	වාහන		200,000	80,775	
		මූලධන වත්කම් අත්පත් කර ගැනීම	587,370	800,000	399,500	-
2103	23	ශාභනාණ්ඩ සහ කාර්යාලීය උපකරණ යන්ත්‍ර හා යන්ත්‍රෝපකරණ	425,450	400,000		
		(i) යන්ත්‍ර හා යන්ත්‍රෝපකරණ	161,920	400,000	399,500	
2502	23	වෙනත් මූලධන වියදම්	986,232	3,000,000	1,835,100	-
		ආයෝජන (i) වෙළඳ හා ආහාර	986,232	3,000,000	1,835,100	
ව්‍යාපෘතියේ මුළු වියදම			27,313,245	37,166,700	30,712,060	33,910,516

- මෙම ප්‍රතිපාදනය තුළ 2019 වර්ෂයේ අතැති බිල් සඳහා ලබාදුන් ප්‍රතිපාදනයද ඇතුළත්ව ඇත .
- ▲ මෙම ප්‍රතිපාදනය තුළ අයවැය සහය සේවා යටතේ ලබාදුන් ප්‍රතිපාදනයද ඇතුළත්ව ඇත.

ව්‍යාපෘතියේ මූල්‍යකරණ ප්‍රභවයන් අනුව වියදම් සාරාංශය

මූල්‍යකරණය	2018 සත්‍ය රුපියල්	2019 ප්‍රතිශෝධිත ඇස්තමේන්තුව රුපියල්	2019 සත්‍ය රුපියල්	2020 ඇස්තමේන්තුව රුපියල්
විසර්ජන ප්‍රභේදන				
22 සාමූහික ප්‍රදාන	25,328,022	29,166,700	27,556,773	29,182,000
23 පළාත් සභා සංවර්ධන ප්‍රදාන	1,985,223	8,000,000	3,155,287	4,728,516
24 පළාත් නිශ්චිත සංවර්ධන ප්‍රදාන	-	-	-	-
මුළු එකතුව	27,313,245	37,166,700	30,712,060	33,910,516

ව්‍යාපෘතිය ක්‍රියාත්මක කිරීමේ නියුක්ත සේවක මණ්ඩල සාරාංශය

තත්ත්වය	2018 සත්‍ය	2019 ඇස්තමේන්තුව	2020 ඇස්තමේන්තුව
කාණ්ඩය ඒ - ස්ථීර	4	4	3
කාණ්ඩය බී - ස්ථීර	1	1	1
කාණ්ඩය සී - අනියම් /තාවකාලික	-	-	-
කාණ්ඩය සී - ස්ථීර	18	18	20
කාණ්ඩය ඩී - අනියම් /තාවකාලික	-	-	-
කාණ්ඩය ඩී - ස්ථීර	8	8	8
කාණ්ඩය ඩී - අනියම් /තාවකාලික	-	-	1
එකතුව - ස්ථීර	31	31	32
- අනියම් /තාවකාලික	-	-	1
මුළු එකතුව	31	31	33

ඇස්තමේන්තුව - 2020
 ශීර්ෂය - 640 පළාත් සමුපකාර, වෙළඳ හා ආහාර, ප්‍රවාහන, ක්‍රීඩා හා යෞවන කටයුතු සහ කර්මාන්ත සංවර්ධන අමාත්‍යාංශය
 වැඩසටහන - 03 පළාත් සභා පරිපාලනය
 ව්‍යාපෘතිය - 04 මෝටර් රථ ප්‍රවාහන

වැය විෂයය	අංශු අංකය	වැය විෂයය කාණ්ඩය/ නාමය	2018	2019	2019	2020
			සත්‍ය රුපියල්	ප්‍රතිශෝධිත ඇස්තමේන්තුව රුපියල්	සත්‍ය රුපියල්	ඇස්තමේන්තුව රුපියල්
		සුනරාවර්තන වියදම	7,296,252	9,140,000	6,825,548	7,315,000
		පෞද්ගලික පඩිනඩි	4,044,841	5,100,000	4,816,900	1,975,800
1001	22	වැටුප් හා වේතන	792,234	1,232,000	1,146,393	1,046,000
1002	22	අතිකාල හා නිවාඩු දින වැටුප්	154,340	200,000	199,856	200,000
1003	22	වෙනත් දීමනා	446,296	468,000	467,075	352,000
	22	(xi) දිරි දීමනා	2,651,970	3,200,000	3,003,576	377,800
		ගමන් වියදම්	18,470	90,000	48,128	45,000
1101	22	දේශීය	18,470	90,000	48,128	45,000
		සැපයීම	2,614,636	685,000	384,471	555,000
1201	22	ලිපිද්‍රව්‍ය හා කාර්යාලීය අවශ්‍යතා	2,537,981	500,000	274,788	400,000
1202	22	ඉන්ධන හා ලීනිසි තෙල්	74,615	100,000	99,432	100,000
1203	22	ආහාරපාන හා නිල ඇඳුම්	2,040	70,000	10,251	40,000
1205	22	වෙනත්				
	22	(xv) වෙනත්	-	15,000	-	15,000
		නඩත්තු වියදම්	52,366	235,000	146,926	230,000
1301	22	වාහන	44,266	145,000	144,026	150,000
1302	22	යන්ත්‍ර හා යන්ත්‍රෝපකරණ	8,100	60,000	2,900	30,000
1303	22	ගොඩනැගිලි සහ ඉදිකිරීම්	-	30,000		50,000
		සේවා	565,940	3,030,000	1,429,123	4,509,200
1401	22	ප්‍රවාහන				
1402	22	තැපැල් හා සන්නිවේදන	520,199	750,000	504,483	450,000
1403	22	විදුලිය හා ජලය	38,939	130,000	113,620	108,000
1409	22	වෙනත්				
	22	(xxxii) රජයේ ප්‍රකාශන සැපයුම් සේවා සහ මුද්‍රණ කටයුතු		2,100,000	807,840	1,100,000
	22	(xLiv) සේවා ගිවිසුම්				22,000
	22	(Li) දිරි දීමනා ▲				2,809,200
	22	(Lv) වෙනත්	6,801	50,000	3,180	20,000

සුද්ගල පඩිනඩි ප්‍රතිපාදන ඉතිරිවීම් අනෙකුත් සුනරාවර්තන වැය විෂයයන්ට මාරු කිරීමට ඉඩ දෙනු නොලැබේ

▲ මෙම ප්‍රතිපාදනය තුළ අයවැය සහය සේවා යටතේ ලබාදුන් ප්‍රතිපාදනයද ඇතුළත්ව ඇත.

අතුරු සම්මත ගිණුම්වල එක් එක් වැය විෂයන්හි සම්පූර්ණ ප්‍රතිපාදනය හෝ ඉන් කොටසක් ඉහත වැය විෂයන්හි ප්‍රතිපාදනය තුළ ඇතුළත්ව ඇත.

ඇස්තමේන්තුව - 2020
 ශීර්ෂය - 640 පළාත් සමුපකාර, වෙළඳ හා ආහාර, ප්‍රවාහන, ක්‍රීඩා හා
 යෞවන කටයුතු සහ කර්මාන්ත සංවර්ධන අමාත්‍යාංශය
 වැඩසටහන - 03 පළාත් සභා පරිපාලනය
 ව්‍යාපෘතිය - 04 මෝටර් රථ ප්‍රවාහන

වැය විෂයය	අංශ/ප්‍රභවය	වැය විෂයය කාණ්ඩය/ නාමය	2018 සත්‍ය රුපියල්	2019 ප්‍රතිශෝධිත ඇස්තමේන්තුව රුපියල්	2019 සත්‍ය රුපියල්	2020 ඇස්තමේන්තුව රුපියල්
2103 2109	23	මූලධන වියදම්	9,040,000	1,780,000	-	-
		මූලධන වත්කම් අත්පත් කර ගැනීම	9,040,000	1,780,000	-	-
2401	23	යන්ත්‍ර හා යන්ත්‍රෝපකරණ	9,040,000	1,780,000		
		අස්පාශ්‍ය වත්කම් (i) විද්‍යුත් ආදායම් බලපත්‍ර නිකුත් කිරීමේ වැඩසටහන				
		ධාරිතා සංවර්ධනය	-	-	-	-
		දැනුම වර්ධනය හා ආයතනික සංවර්ධනය				
		ව්‍යාපෘතියේ මුළු වියදම	16,336,252	10,920,000	6,825,548	7,315,000

ව්‍යාපෘතියේ මූල්‍යකරණ ප්‍රභවයන් අනුව වියදම් සාරාංශය

මූල්‍යකරණය	2018 සත්‍ය රුපියල්	2019 ප්‍රතිශෝධිත ඇස්තමේන්තුව රුපියල්	2019 සත්‍ය රුපියල්	2020 ඇස්තමේන්තුව රුපියල්
විසර්ජන ප්‍රඥප්තිය				
22 සාමූහික ප්‍රදාන	7,296,252	9,140,000	6,825,548	7,315,000
23 පළාත් සභා සංවර්ධන ප්‍රදාන	9,040,000	1,780,000	-	-
24 පළාත් නිශ්චිත සංවර්ධන ප්‍රදාන	-	-	-	-
මුළු එකතුව	16,336,252	10,920,000	6,825,548	7,315,000

ව්‍යාපෘතිය ක්‍රියාත්මක කිරීමේ නියුක්ත සේවක මණ්ඩල සාරාංශය

තත්ත්වය	2018 සත්‍ය	2019 ඇස්තමේන්තුව	2020 ඇස්තමේන්තුව
කාණ්ඩය ඒ - ස්ථීර	1	1	
කාණ්ඩය බී - ස්ථීර	-	-	
කාණ්ඩය සී - අනියම් /තාවකාලික	-	-	
කාණ්ඩය ඩී - ස්ථීර	2	2	2
කාණ්ඩය ඩී - අනියම් /තාවකාලික	-	-	
කාණ්ඩය ඩී - ස්ථීර	1	-	1
කාණ්ඩය ඩී - අනියම් /තාවකාලික	-	-	
එකතුව - ස්ථීර	4	3	3
- අනියම් /තාවකාලික	-	-	-
මුළු එකතුව	4	3	3

ඇස්තමේන්තුව - 2020
 ශීර්ෂය - 640 පළාත් සමුපකාර, වෙළඳ හා ආහාර, ප්‍රවාහන, ක්‍රීඩා හා
 යෞවන කටයුතු සහ කර්මාන්ත සංවර්ධන අමාත්‍යාංශය
 වැඩසටහන - 52 ප්‍රාදේශීය සංවර්ධනය
 ව්‍යාපෘතිය - 05 ප්‍රවාහන

වැය විෂයය	අංශ/ප්‍රභවය	වැය විෂයය කාණ්ඩය/ නාමය	2018 සත්‍ය රුපියල්	2019 ප්‍රතිශෝධිත ඇස්තමේන්තුව රුපියල්	2019 සත්‍ය රුපියල්	2020 ඇස්තමේන්තුව රුපියල්
1504	22	සුනරාවර්තන වියදම	40,000,000	50,000,000	50,000,000	47,056,000
		මාරු කිරීම්	40,000,000	50,000,000	50,000,000	47,056,000
		සංවර්ධන සහායන් (i) පළාත් මාර්ගස්ථ මගී ප්‍රවාහන අධිකාරිය	40,000,000	50,000,000	50,000,000	47,056,000

අතුරු සම්මත ගිණුම්වල එක් එක් වැය විෂයන්හි සම්පූර්ණ ප්‍රතිපාදනය හෝ ඉන් කොටසක් ඉහත වැය විෂයන්හි ප්‍රතිපාදනය තුළ ඇතුළත්ව ඇත.

ඇස්තමේන්තුව - 2020
 ශීර්ෂය - 640 පළාත් සමුපකාර, වෙළඳ හා ආහාර, ප්‍රවාහන, ක්‍රීඩා හා
 යෞවන කටයුතු සහ කර්මාන්ත සංවර්ධන අමාත්‍යාංශය
 වැඩසටහන - 52 ප්‍රාදේශීය සංවර්ධනය
 ව්‍යාපෘතිය - 05 ප්‍රවාහන

වැය විෂයය	අංශ/ප්‍රභවය	වැය විෂයය කාණ්ඩය/ නාමය	2018 සත්‍ය රුපියල්	2019 ප්‍රතිශෝධිත ඇස්තමේන්තුව රුපියල්	2019 සත්‍ය රුපියල්	2020 ඇස්තමේන්තුව රුපියල්
2401	24	මූලධන වියදම්	11,485,377	25,000,000	16,709,204	-
		ධාරිතා සංවර්ධනය	-	1,000,000	316,927	-
		දැනුම වර්ධනය හා ආයතනික සංවර්ධනය (i) වැඩමුළු, සම්මන්ත්‍රණ සහ දේශන පැවැත්වීම (iii) ප්‍රවාහන අධිකාරියේ පුහුණු වැඩසටහන්	-	1,000,000	316,927	-
2502	24	වෙනත් මූලධන වියදම්	11,485,377	24,000,000	16,392,277	-
		ආයෝජන				
		(i) බස් නැවතුම්පොළවල් නඩත්තුව හා සංවර්ධනය		2,968,202	2,550,334	
		(iii) තමුන්තේගම බස් නැවතුම්පොළ භූමිය කාපට් කිරීම	3,806,400			
		(x) බස්නැවතුම්පොළවල් නඩත්තුව හා සංවර්ධනය කිරීම	7,073,032	5,798,538	3,385,146	
		(xiii) මගී ආවරණ ඉදිකිරීම				
		(xiv) ගලෙන්බිඳුණු වැව නගරයේ අංග සම්පූර්ණ බස් නැවතුම්පලක් ඉදිකිරීම	205,945			
		(xv) මගී ආවරණ නඩත්තුව හා සංවර්ධනය	400,000	1,878,181	1,788,743	
(xvi) බස් නැවතුම්පලවල පොදු දැන්වීම් පුවරු සැකසීම	-	1,027,361	978,438			
(xvii) තමුන්තේගම බස් නැවතුම්පල සංවර්ධනය (1 වන අදියර)		12,327,718	7,689,615			
		51,485,377	75,000,000	66,709,204	47,056,000	

ව්‍යාපෘතියේ මූල්‍යකරණ ප්‍රභවයන් අනුව වියදම් සාරාංශය

මූල්‍යකරණය	2018 සත්‍ය රුපියල්	2019 ප්‍රතිශෝධිත ඇස්තමේන්තුව රුපියල්	2019 සත්‍ය රුපියල්	2020 ඇස්තමේන්තුව රුපියල්
විසර්ජන ප්‍රභේදන				
22 සාමූහික ප්‍රදාන	40,000,000	50,000,000	50,000,000	47,056,000
23 පළාත් සහ සංවර්ධන ප්‍රදාන	3,806,400	-	-	-
24 පළාත් නිශ්චිත සංවර්ධන ප්‍රදාන	7,678,977	25,000,000	16,709,204	-
මුළු එකතුව	51,485,377	75,000,000	66,709,204	47,056,000

ඇස්තමේන්තුව - 2020
 ශීර්ෂය - 640 පළාත් සමුපකාර, වෙළඳ හා ආහාර, ප්‍රවාහන, ක්‍රීඩා හා
 යෞවන කටයුතු සහ කර්මාන්ත සංවර්ධන අමාත්‍යාංශය
 වැඩසටහන - 60 ප්‍රජා සංවර්ධනය
 ව්‍යාපෘතිය - 06 යෞවන කටයුතු

වැය විෂයය	අංශ/ප්‍රභවය	වැය විෂයය කාණ්ඩය/ නාමය	2018 සත්‍ය රුපියල්	2019 ප්‍රතිශෝධිත ඇස්තමේන්තුව රුපියල්	2019 සත්‍ය රුපියල්	2020 ඇස්තමේන්තුව රුපියල්
2502	23	මූලධන වියදම්	1,960,607	1,000,000	769,285	-
		වෙනත් මූලධන වියදම්	1,960,607	1,000,000	769,285	-
		ආයෝජන (ii) යෞවන කටයුතු	1,960,607	1,000,000	769,285	
		ව්‍යාපෘතියේ මුළු වියදම	1,960,607	1,000,000	769,285	-

ව්‍යාපෘතියේ මූල්‍යකරණ ප්‍රභවයන් අනුව වියදම් සාරාංශය

මූල්‍යකරණය	2018 සත්‍ය රුපියල්	2019 ප්‍රතිශෝධිත ඇස්තමේන්තුව රුපියල්	2019 සත්‍ය රුපියල්	2020 ඇස්තමේන්තුව රුපියල්
විසර්ජන ප්‍රභේදන				
22 සාමූහික ප්‍රදාන	-	-	-	-
23 පළාත් සභා සංවර්ධන ප්‍රදාන	1,960,607	1,000,000	769,285	-
24 පළාත් නිශ්චිත සංවර්ධන ප්‍රදාන	-	-	-	-
මුළු එකතුව	1,960,607	1,000,000	769,285	-

ඇස්තමේන්තුව - 2020

ශීර්ෂය - 641 - පළාත් සමූපකාර සංවර්ධන දෙපාර්තමේන්තුව

දැක්ම

" තිරසාර සමූපකාර ව්‍යවසායක්, සෞභාග්‍යමත් සමාජයක් "

මෙහෙවර

" සමූපකාර ක්‍රමය හා එම ජාලය ශක්තිමත් කිරීම සියලු පාර්ශවකරුවන්ගේ මනා සහභාගිත්වයෙන්, විනිවිදභාවයෙන් යුක්තව සහ සමූපකාර සංකල්ප වලට හා ප්‍රතිපත්ති වලට මුල් තැන දෙමින් සංවර්ධනය කිරීම. "

ප්‍රධාන කාර්යයන්

- සමූපකාර සමිති ලියාපදිංචිය ඇවර කිරීම
- අතුරු ව්‍යවස්ථාව සම්පාදනය කිරීම හා සංශෝධනය කිරීම
- විශේෂ පරීක්ෂණ හා විමර්ශණ සිදු කිරීම
- තීරක කටයුතු හා වෙනත් නීති කටයුතු
- මහ සහ සහ කාරක සහා රැස්වීම් පැවැත්වීම
- විගණන කටයුතු
- ආරවුල් බෙරුම්කරණය
- සියළුම සංවර්ධන කටයුතු සඳහා නිර්දේශ ලබා දීම

වියදම් වර්ගීකරණය

වැඩසටහන 53. සමූපකාර සංවර්ධනය

ව්‍යාපෘතිය 02. සාමාන්‍ය පරිපාලනය සහ ආයතනික සේවා

මූලික තොරතුරු

සේවා ජාලය

විස්තරය	අනුරාධපුර	පොළොන්නරුව	එකතුව
විවිධ සේවා	17	9	26
පාරිභෝගික සමිති	1	-	1
සමූපකාර දිස්ත්‍රික් බැංකු සංගම්	1	1	2
සත්ව නිෂ්පාදන - කිරි	4	1	5
ධීවර	2	-	2
කර්මාන්ත	1	2	3
තරුණ සේවා	1	1	2
සුභසාධන	-	1	1
සේවක සංඛ්‍යාව	632	625	1257
සාමාජික සංඛ්‍යාව	187,543	132,321	319,864
ඉන්ධන පිරවුම්හල්	7	11	18
කෝප් සිටි	13	15	28
මිනි කෝප් සිටි	44	42	86
මෙගා කෝප් සිටි	3	-	3
ග්‍රාමීය බැංකු	118	44	162
සංඝස සමිති	76	35	111

(මූලාශ්‍රය - දෙපාර්තමේන්තු සංඛ්‍යාලේඛණ)

ඇස්තමේන්තුව - 2020

ශීර්ෂය - 641 පළාත් සමුපකාර සංවර්ධන දෙපාර්තමේන්තුව

අත්තිකාරම් ගිණුම් සාරාංශය

අයිතමය	2018 සත්‍ය රුපියල්	2019 ප්‍රතිශෝධිත ඇස්තමේන්තුව රුපියල්	2019 සත්‍ය රුපියල්	2020 ඇස්තමේන්තුව රුපියල්
පළාත් රාජ්‍ය නිලධාරීන්ට අත්තිකාරම් ගිණුම - 64101				
වියදමෙහි උපරිම සීමාව	4,168,876	4,500,000	4,500,000	3,500,000
ලැබීමේ අවම සීමාව	5,007,822	2,000,000	4,589,427	3,375,000
උපරිම හර ජේෂ් සීමාව	14,696,713	15,700,000	13,809,839	18,000,000

වැඩසටහන් සහ ව්‍යාපෘති අනුව වියදම් සාරාංශය

වැඩසටහන්	වැඩසටහන්/ ව්‍යාපෘති නාමය	2018 සත්‍ය රුපියල්	2019 ප්‍රතිශෝධිත ඇස්තමේන්තුව රුපියල්	2019 සත්‍ය රුපියල්	2020 ඇස්තමේන්තුව රුපියල්
53	සුනරාවර්තන වියදම්	77,179,777	92,948,000	89,940,515	88,545,000
	සමුපකාර සංවර්ධනය	77,179,777	92,948,000	89,940,515	88,545,000
	02. සාමාන්‍ය පරිපාලනය සහ ආයතනික සේවා	77,179,777	92,948,000	89,940,515	88,545,000
53	මූලධන වියදම්	8,421,596	6,000,000	3,458,228	-
	සමුපකාර සංවර්ධනය	8,421,596	6,000,000	3,458,228	-
	02. සාමාන්‍ය පරිපාලනය සහ ආයතනික සේවා	8,421,596	6,000,000	3,458,228	-
53	මුළු වියදම	85,601,373	98,948,000	93,398,743	88,545,000
	සමුපකාර සංවර්ධනය	85,601,373	98,948,000	93,398,743	88,545,000
	02. සාමාන්‍ය පරිපාලනය සහ ආයතනික සේවා	85,601,373	98,948,000	93,398,743	88,545,000

ඇස්තමේන්තුව - 2020

ශීර්ෂය - 641 පළාත් සමුපකාර සංවර්ධන දෙපාර්තමේන්තුව

වැය විෂයය කාණ්ඩය අනුව වියදම් සාරාංශය

වැය විෂයය කාණ්ඩය	2018	2019	2019	2020
	සත්‍ය රුපියල්	ප්‍රතිශෝධිත ඇස්තමේන්තුව රුපියල්	සත්‍ය රුපියල්	ඇස්තමේන්තුව රුපියල්
පුනරාවර්තන වියදම්	77,179,777	92,948,000	89,940,515	88,545,000
පුද්ගල පඩිනඩි	62,731,050	66,778,000	65,488,994	67,700,000
ගමන් වියදම්	3,241,225	5,872,000	5,864,117	4,900,000
සැපයීම්	2,407,423	2,910,000	2,259,130	1,865,000
නඩත්තු වියදම්	1,355,004	2,050,000	1,767,855	865,000
සේවා	2,187,970	5,018,000	4,327,395	3,015,000
මාරු කිරීම්	5,257,106	10,320,000	10,233,024	10,200,000
වෙනත් පුනරාවර්තන වියදම්				
මූලධන වියදම්	8,421,596	6,000,000	3,458,228	-
මූලධන වත්කම් පුනරුත්ථාපනය හා වැඩි දියුණු කිරීම	935,971	2,500,000	1,998,834	-
මූලධන වත්කම් අත්පත්කර ගැනීම	4,231,410	3,200,000	1,234,406	-
ධාරිතා සංවර්ධනය	254,215	300,000	224,988	-
වෙනත් මූලධන වියදම්	3,000,000	-	-	-
මුළු වියදම	85,601,373	98,948,000	93,398,743	88,545,000

වැඩසටහනේ මූල්‍යකරණ ප්‍රභවයන් අනුව වියදම් සාරාංශය

මූල්‍යකරණය	2018	2019	2019	2020
	සත්‍ය රුපියල්	ප්‍රතිශෝධිත ඇස්තමේන්තුව රුපියල්	සත්‍ය රුපියල්	ඇස්තමේන්තුව රුපියල්
විසර්ජන ප්‍රභූජනිය				
22 සාමූහික ප්‍රදාන	77,179,777	92,948,000	89,940,515	88,545,000
23 පළාත් සභා සංවර්ධන ප්‍රදාන	6,421,596	2,000,000	224,988	-
24 පළාත් නිශ්චිත සංවර්ධන ප්‍රදාන	2,000,000	4,000,000	3,233,240	-
මුළු එකතුව	85,601,373	98,948,000	93,398,743	88,545,000

වැඩ සටහන ක්‍රියාත්මක කිරීමේ නියුක්ත සේවක මණ්ඩල සාරාංශය

තත්ත්වය	2018	2019	2020
	සත්‍ය	ඇස්තමේන්තුව	ඇස්තමේන්තුව
කාණ්ඩය ඒ - ස්ථීර	4	4	2
කාණ්ඩය බී - ස්ථීර	3	2	3
- අනියම් /තාවකාලික	-	-	-
කාණ්ඩය සී - ස්ථීර	70	101	98
- අනියම් /තාවකාලික	-	-	-
කාණ්ඩය ඩී - ස්ථීර	14	13	13
- අනියම් /තාවකාලික	-	-	-
එකතුව - ස්ථීර	91	120	116
- අනියම් /තාවකාලික	-	-	-
මුළු එකතුව	91	120	116

ඇස්තමේන්තුව - 2020
 ශීර්ෂය - 641 පළාත් සමුපකාර සංවර්ධන දෙපාර්තමේන්තුව
 වැඩසටහන - 53 සමුපකාර සංවර්ධනය
 ව්‍යාපෘතිය - 02 සාමාන්‍ය පරිපාලනය සහ ආයතනික සේවා

වැය විෂයය	අංශය	වැය විෂයය කාණ්ඩය/ නාමය	2018	2019	2019	2020
			සත්‍ය රුපියල්	ප්‍රතිශෝධිත ඇස්තමේන්තුව රුපියල්	සත්‍ය රුපියල්	ඇස්තමේන්තුව රුපියල්
		සුනරාවර්තන වියදම	77,179,777	92,948,000	89,940,515	88,545,000
		පුද්ගල පඩිනඩි	62,731,050	66,778,000	65,488,994	67,700,000
1001	22	වැටුප් හා වෙනත්	44,431,793	48,881,000	47,927,031	50,200,000
1002	22	අතිකාල හා නිවාඩු දින වැටුප්	2,532,796	3,000,000	2,983,275	2,600,000
1003	22	වෙනත් දීමනා	15,766,460	14,897,000	14,578,688	14,900,000
		ගමන් වියදම්	3,241,225	5,872,000	5,864,117	4,900,000
1101	22	දේශීය	3,241,225	5,872,000	5,864,117	4,900,000
		සැපයීම	2,407,423	2,910,000	2,259,130	1,865,000
1201	22	ලිපිද්‍රව්‍ය හා කාර්යාලීය අවශ්‍යතා	988,840	1,050,000	827,961	800,000
1202	22	ඉන්ධන හා ලිහිසි තෙල්	1,117,600	1,400,000	1,148,956	800,000
1203	22	ආහාරපාන හා නිල ඇඳුම්	103,401	200,000	96,461	120,000
1205	22	වෙනත්				
		(i) පුවත්පත් සැපයුම	25,280	30,000	29,250	25,000
		(ii) පාරිභෝග්‍ය ද්‍රව්‍ය	106,235	150,000	124,140	100,000
		(iii) සනීපාරක්ෂක ද්‍රව්‍ය	3,090	30,000	27,715	
		(xv) වෙනත්	45,227	50,000	4,648	20,000
1206	22	යාන්ත්‍රික හා විදුලි භාණ්ඩ	17,750			
		නඩත්තු වියදම්	1,355,004	2,050,000	1,767,855	865,000
1301	22	වාහන	1,010,420	1,500,000	1,349,673	550,000
1302	22	යන්ත්‍ර හා යන්ත්‍රෝපකරණ	137,368	200,000	126,572	100,000
1303	22	ගොඩනැගිලි සහ ඉදිකිරීම්	159,959	300,000	278,270	200,000
1304	22	වෙනත්	47,257	50,000	13,340	15,000
		සේවා	2,187,970	5,018,000	4,327,395	3,015,000
1401	22	ප්‍රවාහන	800	10,000	4,300	5,000
1402	22	තැපැල් හා සන්නිවේදන	376,939	500,000	295,834	350,000
1403	22	විදුලිය හා ජලය	689,350	800,000	718,772	720,000
1404	22	බදු කුලී සහ පළාත් පාලන ආයතන බදු	6,543	50,000	48,889	125,000
1409	22	වෙනත්				
		(iv) ආරක්ෂක සේවා	878,708	1,000,000	809,920	900,000
		(xvi) කාර්යාල නිලධාරීන්ගේ පුහුණු දීමනා	10,950	50,000	12,900	10,000
		(xxxix) පුවත්පත් දැන්වීම්/ ගැසට් නිවේදන පල කිරීමේ ගාස්තු	-	88,000	-	
		(xxxiii) රක්ෂණ ගාස්තු		2,450,000	2,436,780	245,000
		(xLiii) වැඩමුළු, සම්මන්ත්‍රණ හා පුහුණු වැඩසටහන්				575,000
		(xLiv) සේවා ගිවිසුම්	224,679	70,000	-	35,000
		(xLix) විනය පරීක්ෂණ ගාස්තු				50,000
		මාරු කිරීම්	5,257,106	10,320,000	10,233,024	10,200,000
1506	22	රාජ්‍ය සේවකයින් සඳහා දේපල ණය පොලී	257,106	320,000	233,024	200,000
1509	22	ප්‍රදාන				
		(i) සමුපකාර සේවකයින්ගේ වැන්දඹු අනන්දුරු විශ්‍රාම අරමුදල	5,000,000	10,000,000	10,000,000	10,000,000

පුද්ගල පඩිනඩි ප්‍රතිපාදන ඉතිරිවීම් අනෙකුත් සුනරාවර්තන වැය විෂයයන්ට මාරු කිරීමට ඉඩ දෙනු නොලැබේ
 අතුරු සම්මත ගිණුම්වල එක් එක් වැය විෂයන්හි සම්පූර්ණ ප්‍රතිපාදනය හෝ ඉන් කොටසක් ඉහත වැය විෂයන්හි ප්‍රතිපාදනය කුල ඇතුළත්ව ඇත.

ඇස්තමේන්තුව - 2020
 ශීර්ෂය - 641 පළාත් සමුපකාර සංවර්ධන දෙපාර්තමේන්තුව
 වැඩසටහන - 53 සමුපකාර සංවර්ධනය
 ව්‍යාපෘතිය - 02 සාමාන්‍ය පරිපාලනය සහ ආයතනික සේවා

වැය විෂයය	අංශය	වැය විෂයය කාණ්ඩය/ නාමය	2018 සත්‍ය රුපියල්	2019 ප්‍රතිශෝධිත ඇස්තමේන්තුව රුපියල්	2019 සත්‍ය රුපියල්	2020 ඇස්තමේන්තුව රුපියල්	
2001	24	මූලධන වියදම්	8,421,596	6,000,000	3,458,228	-	
		මූලධන වත්කම් සුනරුත්ථාපනය හා වැඩි දියුණු කිරීම	935,971	2,500,000	1,998,834	-	
		ගොඩනැගිලි සහ ඉදිකිරීම්					
		(i) සමුපකාර සංවර්ධන දෙපාර්තමේන්තු ශ්‍රවණාගාරය අළුත්වැඩියා කිරීම		2,000,000	1,998,834		
		(iv) දෙපාර්තමේන්තු ගොඩනැගිල්ල හා කාණු පද්ධති අළුත්වැඩියා කිරීම	935,971				
		2005	24	යටිතල පහසුකම් වත්කම්			
		(i) දෙපාර්තමේන්තු ශ්‍රවණාගාර වේදිකාවේ පිටුපස තිරය අළුත්වැඩියා කිරීම		500,000	-		
		මූලධන වත්කම් අත්පත් කර ගැනීම	4,231,410	3,200,000	1,234,406	-	
		2102	23	(i) ගෘහ භාණ්ඩ සහ කාර්යාලීය උපකරණ	1,532,350		
		2103	24	(ii) ගෘහ භාණ්ඩ සහ කාර්යාලීය උපකරණ යන්ත්‍ර හා යන්ත්‍රෝපකරණ	2,000,000		
2107	23	(ii) පරිගණක හා උපාංග මිලදී ගැනීම	699,060				
	24	යටිතල පහසුකම් වත්කම්					
	24	(i) අනුරාධපුර සමුපකාර සංවර්ධන සහකාර කොමසාරිස් කාර්යාලය වායු සමීකරණය කිරීම	-	1,500,000	1,234,406		
	23	(ii) සමුපකාර සංවර්ධන දෙපාර්තමේන්තු ශ්‍රවණාගාරය වායු සමීකරණය කිරීම		1,700,000	-		
2401	23	ධාරිතා සංවර්ධනය	254,215	300,000	224,988	-	
		(ii) දැනුම වර්ධනය හා ආයතනික සංවර්ධනය	254,215	300,000	224,988		
2502	23	වෙනත් මූලධන වියදම්	3,000,000	-	-	-	
		ආයෝජන					
		(i) ග්‍රාමීය බැංකු පරිගණක ජාලගත කිරීම	3,000,000				
ව්‍යාපෘතියේ මුළු වියදම			85,601,373	98,948,000	93,398,743	88,545,000	

ව්‍යාපෘතියේ මූල්‍යකරණ ප්‍රභවයන් අනුව වියදම් සාරාංශය

මූල්‍යකරණය	2018 සත්‍ය රුපියල්	2019 ප්‍රතිශෝධිත ඇස්තමේන්තුව රුපියල්	2019 සත්‍ය රුපියල්	2020 ඇස්තමේන්තුව රුපියල්
විසර්ජන ප්‍රඥප්තිය				
22 සාමූහික ප්‍රදාන	77,179,777	92,948,000	89,940,515	88,545,000
23 පළාත් සභා සංවර්ධන ප්‍රදාන	6,421,596	2,000,000	224,988	-
24 පළාත් නිශ්චිත සංවර්ධන ප්‍රදාන	2,000,000	4,000,000	3,233,240	-
මුළු එකතුව	85,601,373	98,948,000	93,398,743	88,545,000

ව්‍යාපෘතිය ක්‍රියාත්මක කිරීමේ නියුක්ත සේවක මණ්ඩල සාරාංශය

තත්ත්වය	2018 සත්‍ය	2019 ඇස්තමේන්තුව	2020 ඇස්තමේන්තුව
කාණ්ඩය ඒ - ස්ථීර	4	4	2
කාණ්ඩය බී - ස්ථීර	3	2	3
- අනියම් /තාවකාලික	-	-	-
කාණ්ඩය සී - ස්ථීර	70	101	98
- අනියම් /තාවකාලික	-	-	-
කාණ්ඩය ඩී - ස්ථීර	14	13	13
- අනියම් /තාවකාලික	-	-	-
එකතුව - ස්ථීර	91	120	116
- අනියම් /තාවකාලික	-	-	-
මුළු එකතුව	91	120	116

ඇස්තමේන්තුව - 2020

ශීර්ෂය - 642 - පළාත් කර්මාන්ත සංවර්ධන දෙපාර්තමේන්තුව

දැක්ම

" නිර්මාණශීලී කර්මාන්ත ප්‍රජාවක්, අභිමානවත් පළාතක් "

මෙහෙවර

" කර්මාන්ත ක්ෂේත්‍රයේ මානව සම්පත්, ආයෝජන, නිෂ්පාදන හා වෙළෙඳපොළ අවස්ථා සහ පර්යේෂණ හා සංවර්ධන සියලු පාර්ශවකරුවන්ගේ මනා සහභාගිත්වයෙන් හා විනිවිදභාවයෙන් යුක්තව ප්‍රවර්ධනය කිරීම. "

ප්‍රධාන කාර්යයන්

- කර්මාන්ත ක්ෂේත්‍රයේ මානව සම්පත් සංවර්ධනය
- කර්මාන්ත අංශයේ ආයෝජන ප්‍රවර්ධනය
- නිෂ්පාදන හා වෙළෙඳපොළ අවස්ථා සංවර්ධනය
- පර්යේෂණ හා සංවර්ධනය
- ආයතනික ධාරිතා සංවර්ධනය
- යහපාලනය

වියදම් වර්ගීකරණය

වැඩසටහන	51. කර්මාන්ත සංවර්ධනය
ව්‍යාපෘතිය	02. සාමාන්‍ය පරිපාලනය සහ ආයතනික සේවා
ව්‍යාපෘතිය	04. ජ්‍යෙෂ්ඨ කර්මාන්ත කටයුතු
ව්‍යාපෘතිය	05. කුඩා කර්මාන්ත කටයුතු

මූලික තොරතුරු

උතුරු මැද පළාතේ ලියාපදිංචි කර්මාන්ත

දිස්ත්‍රික්කය	කර්මාන්ත හා වාණිජ කටයුතු අමාත්‍යාංශය යටතේ ලියාපදිංචි කර්මාන්ත			ආයෝජන මණ්ඩලය යටතේ පවත්නා කර්මාන්ත		
	2015	2016	2017	2015	2016	2017
අනුරාධපුර	14	14	15	26	26	25
පොළොන්නරුව	7	7	8	14	13	12
එකතුව	21	21	23	40	39	27

දෙපාර්තමේන්තුව යටතේ ක්‍රියාත්මකවන ආයතන

අනුරාධපුර ජෛෂකර්ම මධ්‍යස්ථාන	-	27
පොළොන්නරුව ජෛෂකර්ම මධ්‍යස්ථාන	-	15
අනුරාධපුර අලෙවි මධ්‍යස්ථාන	-	03
පොළොන්නරුව අලෙවි මධ්‍යස්ථාන	-	01

අනුරාධපුර ජෛෂකර්ම මධ්‍යස්ථාන - 27

නොවිච්චියාගම	නෙළුම්පත්ගම	හිරිපිටියාගම
මුදිතාගම	රාජාංගනය	නෙළුබෑව
රළපනාව	රඹෑව	කල්පේ
පණ්ඩුලගම	දෙමටගල	21 ජනපදය
පෙරිමියන්කුලම	නාමල්පුර	ගෝමරන්කල්ල
කටුකැලියාව	පල්ලේකාගම	හුරුළුනිකවෑව
රුවන්ගම	වලච්චේගම	තිරප්පනේ
පුබ්බෝගම	මානෑව	මාමිනියාව
මානේරුව	කලාකරඹෑව	හුරිගස්වෑව

පොළොන්නරුව ජෛෂකර්ම මධ්‍යස්ථාන - 15

පත්තිනි පෙදෙසගම	රජඇලගම	අත්තනකඩවල
නෙළුම්විල	පුලතිසිගම	අරලගන්විල
කඩවලවෑව	හිඟුරක්දමන	පැරකුම්
බෝ අත්ත	බුද්ධයාය	බැදිවෑව
කුමාරගම	අතරගල්ලෑව	තල්පොත

අලෙවි මධ්‍යස්ථාන - 04

- කඩ පනහ
- කව්චේරිය
- තිරප්පනේ
- පොළොන්නරුව - රජ ඇලගම

ජේෂ්‍යකර්ම ගම්මාන - අනුරාධපුර - 10

- | | |
|------------|------------------|
| කුරටියාව | සාලියපුර |
| කවරක්කුලම | කැකිරාව |
| බුලංකුලම | කිරිගල්වැව |
| නොව්වියාගම | රුවන්පුර (පදවිය) |
| කාශ්‍යපගම | සදරැස්ගම |

ජේෂ්‍යකර්ම ගම්මාන - පොළොන්නරුව -04

- බිසෝ බණ්ඩාරගම
- සිංහ උදාගම
- පුලතිසිගම
- ගිරිතලේ

වඩු පාසල් - 10

- | | | |
|--------------------------------------|---|----------------|
| සෙලෙස්තිමඩුව යාන්ත්‍රික වඩු පාසල | - | නාව්වාදුව |
| කලාවැව යාන්ත්‍රික වඩු පාසල | - | ඉපලෝගම |
| නොව්වියාගම යාන්ත්‍රික වඩු පාසල | - | නොව්වියාගම |
| කැකිරාව යාන්ත්‍රික වඩු පාසල | - | කැකිරාව |
| ගලෙන්බිඳුණුවැව යාන්ත්‍රික වඩු පාසල | - | ගලෙන්බිඳුණුවැව |
| මානිංගමුව යාන්ත්‍රික වඩු පාසල | - | මානිංගමුව |
| ඔරැබැදිසියඔලාව යාන්ත්‍රික වඩු පාසල | - | ඇලහැර |
| ගිරිපොකුණ යාන්ත්‍රික වඩු පාසල | - | දිඹුලාගල |
| මැදිරිගිරිය යාන්ත්‍රික වඩු පාසල | - | මැදිරිගිරිය |
| ඒරියාගම දැව තාක්ෂණ උසස් පුහුණු ආයතනය | - | තලාව |

(මූලාශ්‍රය - දෙපාර්තමේන්තු සංඛ්‍යාලේඛණ)

ඇස්තමේන්තුව - 2020

ශීර්ෂය - 642 පළාත් කර්මාන්ත සංවර්ධන දෙපාර්තමේන්තුව

අත්තිකාරම් ගිණුම් සාරාංශය

අයිතමය	2018	2019	2019	2020
	සත්‍ය රුපියල්	ප්‍රතිශෝධිත ඇස්තමේන්තුව රුපියල්	සත්‍ය රුපියල්	ඇස්තමේන්තුව රුපියල්
පළාත් රාජ්‍ය නිලධාරීන්ට අත්තිකාරම් ගිණුම - 64201				
වියදමෙහි උපරිම සීමාව	4,476,826	6,000,000	5,979,589	5,000,000
ලැබීමේ අවම සීමාව	5,021,720	4,200,000	4,600,690	3,450,000
උපරිම හර ශේෂ සීමාව	19,890,906	23,000,000	21,003,700	25,000,000
ජේෂ්කර්ම කටයුතු අත්තිකාරම් ගිණුම - 64202				
වියදමෙහි උපරිම සීමාව	15,005,470	16,000,000	16,039,986	15,000,000
ලැබීමේ අවම සීමාව	16,880,699	15,000,000	18,669,913	15,000,000
උපරිම හර ශේෂ සීමාව	14,876,576	100,000	12,246,649	1,000,000
උපරිම බැරකම සීමාව	-	200,000	-	2,000,000
වඩු පාසැල් කටයුතු අත්තිකාරම් ගිණුම - 64203				
වියදමෙහි උපරිම සීමාව	6,401,536	40,350,000	40,432,518	11,000,000
ලැබීමේ අවම සීමාව	8,194,603	39,350,000	39,481,114	11,000,000
උපරිම හර ශේෂ සීමාව	(2,372,197)	10,000,000	(1,420,793)	10,000,000
උපරිම බැරකම සීමාව	-	2,700,000	-	1,000,000

වැඩසටහන් සහ ව්‍යාපෘති අනුව වියදම් සාරාංශය

වැඩසටහන්	වැඩසටහන්/ ව්‍යාපෘති නාමය	2018	2019	2019	2020
		සත්‍ය රුපියල්	ප්‍රතිශෝධිත ඇස්තමේන්තුව රුපියල්	සත්‍ය රුපියල්	ඇස්තමේන්තුව රුපියල්
51	සුනරාවර්ධන වියදම්	84,807,763	99,342,392	93,791,966	84,487,000
	කර්මාන්ත සංවර්ධනය	84,807,763	99,342,392	93,791,966	84,487,000
	02. සාමාන්‍ය පරිපාලනය සහ ආයතනික සේවා	29,962,922	35,389,015	32,624,333	26,807,000
	04. ජේෂ් කර්මාන්ත කටයුතු	42,506,688	49,874,712	47,568,599	46,510,000
	05. කුඩා කර්මාන්ත කටයුතු	12,338,153	14,078,665	13,599,033	11,170,000
51	මූලධන වියදම්	24,774,757	51,000,000	35,716,133	200,000
	කර්මාන්ත සංවර්ධනය	24,774,757	51,000,000	35,716,133	200,000
	02. සාමාන්‍ය පරිපාලනය සහ ආයතනික සේවා	5,588,316	6,167,000	4,620,719	-
	04. ජේෂ් කර්මාන්ත කටයුතු	13,757,538	29,243,000	21,724,906	200,000
	05. කුඩා කර්මාන්ත කටයුතු	5,428,903	15,590,000	9,370,507	-
51	මුළු වියදම	109,582,520	150,342,392	129,508,098	84,687,000
	කර්මාන්ත සංවර්ධනය	109,582,520	150,342,392	129,508,098	84,687,000
	02. සාමාන්‍ය පරිපාලනය සහ ආයතනික සේවා	35,551,238	41,556,015	37,245,052	26,807,000
	04. ජේෂ් කර්මාන්ත කටයුතු	56,264,226	79,117,712	69,293,506	46,710,000
	05. කුඩා කර්මාන්ත කටයුතු	17,767,056	29,668,665	22,969,540	11,170,000

ඇස්තමේන්තුව - 2020

ශීර්ෂය - 642 පළාත් කර්මාන්ත සංවර්ධන දෙපාර්තමේන්තුව

වැය විෂයය කාණ්ඩය අනුව වියදම් සාරාංශය

වැය විෂයය කාණ්ඩය	2018	2019	2019	2020
	සත්‍ය රුපියල්	ප්‍රතිශෝධිත ඇස්තමේන්තුව රුපියල්	සත්‍ය රුපියල්	ඇස්තමේන්තුව රුපියල්
පුනරාවර්තන වියදම්	84,807,763	99,342,392	93,791,966	84,487,000
පුද්ගල පඩිනඩි	56,807,859	61,946,156	60,488,572	63,300,000
ගමන් වියදම්	1,838,296	2,800,000	2,700,113	2,500,000
සැපයීම	3,786,125	3,868,632	3,784,333	3,143,000
නඩත්තු වියදම්	2,822,897	2,890,000	2,557,011	2,085,000
සේවා	19,205,691	27,401,742	23,847,437	13,069,000
මාරු කිරීම	322,294	435,862	414,500	390,000
වෙනත් පුනරාවර්තන වියදම්	24,600	-	-	-
මූලධන වියදම්	24,774,757	51,000,000	35,716,133	200,000
මූලධන වත්කම් පුනරුත්ථාපනය හා වැඩි දියුණු කිරීම	9,093,913	26,804,930	21,722,009	-
මූලධන වත්කම් අත්පත්කර ගැනීම	10,557,958	18,777,000	12,031,308	-
ධාරිතා සංවර්ධනය	4,410,833	1,000,000	433,840	-
වෙනත් මූලධන වියදම්	712,054	4,418,070	1,528,976	200,000
මුළු වියදම	109,582,520	150,342,392	129,508,098	84,687,000

වැඩසටහනේ මූල්‍යකරණ ප්‍රභවයන් අනුව වියදම් සාරාංශය

මූල්‍යකරණය	2018	2019	2019	2020
	සත්‍ය රුපියල්	ප්‍රතිශෝධිත ඇස්තමේන්තුව රුපියල්	සත්‍ය රුපියල්	ඇස්තමේන්තුව රුපියල්
විසර්ජන ප්‍රඥප්තිය				
22 සාමූහික ප්‍රදාන	84,807,763	99,342,392	93,791,966	84,487,000
23 පළාත් සභා සංවර්ධන ප්‍රදාන	978,915	1,000,000	-	200,000
24 පළාත් නිශ්චිත සංවර්ධන ප්‍රදාන	23,795,842	50,000,000	35,716,133	-
මුළු එකතුව	109,582,520	150,342,392	129,508,098	84,687,000

වැඩසටහන ක්‍රියාත්මක කිරීමේ නියුක්ත සේවක මණ්ඩල සාරාංශය

තත්ත්වය	2018	2019	2020
	සත්‍ය	ඇස්තමේන්තුව	ඇස්තමේන්තුව
කාණ්ඩය ඒ - ස්ථීර	3	3	3
කාණ්ඩය බී - ස්ථීර	1	-	1
- අනියම් /තාවකාලික	-	-	-
කාණ්ඩය සී - ස්ථීර	71	69	68
- අනියම් /තාවකාලික	-	-	-
කාණ්ඩය ඩී - ස්ථීර	53	51	49
- අනියම් /තාවකාලික	-	-	-
එකතුව - ස්ථීර	128	123	121
- අනියම් /තාවකාලික	-	-	-
මුළු එකතුව	128	123	121

ඇස්තමේන්තුව - 2020
 ශීර්ෂය - 642 පළාත් කර්මාන්ත සංවර්ධන දෙපාර්තමේන්තුව
 වැඩසටහන - 51 කර්මාන්ත සංවර්ධනය
 ව්‍යාපෘතිය - 02 සාමාන්‍ය පරිපාලනය සහ ආයතනික සේවා

වැය විෂයය	අංශය	වැය විෂයය කාණ්ඩය/ නාමය	2018	2019	2019	2020
			සත්‍ය රුපියල්	ප්‍රතිශෝධිත ඇස්තමේන්තුව රුපියල්	සත්‍ය රුපියල්	ඇස්තමේන්තුව රුපියල්
		පුනරාවර්තන වියදම	29,962,922	35,389,015	32,624,333	26,807,000
		පුද්ගල පඩිනඩි	18,345,083	19,748,521	19,748,520	21,250,000
1001	22	වැටුප් හා වෙනත්	12,270,446	14,085,422	14,085,422	15,800,000
1002	22	අතිකාල හා නිවාඩු දින වැටුප්	819,979	900,000	900,000	500,000
1003	22	වෙනත් දීමනා	5,254,658	4,763,099	4,763,098	4,950,000
		ගමන් වියදම්	490,338	1,200,000	1,103,714	750,000
1101	22	දේශීය	490,338	1,200,000	1,103,714	750,000
		සැපයීම්	724,995	784,632	771,747	938,000
1201	22	ලිපිද්‍රව්‍ය හා කාර්යාලීය අවශ්‍යතා	248,252	250,000	250,000	250,000
1202	22	ඉන්ධන හා ලිඛිත තෙල්	350,000	350,000	347,545	550,000
1203	22	ආහාරපාන හා නිල ඇඳුම්	24,665	50,000	50,000	50,000
1205	22	වෙනත්				
		(i) පුවත්පත් සැපයුම	18,840	34,632	28,670	23,000
		(ii) පරිභෝජන ද්‍රව්‍ය				40,000
		(iii) සනීපාරක්ෂක ද්‍රව්‍ය		50,000	50,000	
		(xv) වෙනත්	18,305	50,000	45,532	25,000
1206	22	යාන්ත්‍රික හා විදුලි භාණ්ඩ	64,933			
		නඩත්තු වියදම්	718,096	840,000	692,345	460,000
1301	22	වාහන	388,096	400,000	370,349	300,000
1302	22	යන්ත්‍ර හා යන්ත්‍රෝපකරණ	100,000	200,000	181,185	100,000
1303	22	ගොඩනැගිලි සහ ඉදිකිරීම්	180,000	190,000	104,538	40,000
1304	22	වෙනත්	50,000	50,000	36,273	20,000
		සේවා	9,505,077	12,620,000	10,112,145	3,149,000
1402	22	නැපැල් හා සන්නිවේදන	163,117	200,000	197,777	250,000
1403	22	විදුලිය හා ජලය	794,512	800,000	800,000	900,000
1404	22	බදු කුලී සහ පළාත් පාලන ආයතන බදු	19,828			
1409	22	වෙනත්				
		(iv) ආරක්ෂක සේවා	808,811	845,000	809,920	820,000
		(xv) කුලී ගාස්තු				3,000
		(xvi) කාර්යාල නිලධාරීන්ගේ පුහුණු දීමනා				5,200
		(xvii) කර්මාන්ත ප්‍රදර්ශනය	7,318,783	10,350,000	7,916,218	1,000,000
		(xx) මූලධන වියදම් හා සම්බන්ධිත පුනරාවර්තන වියදම්		60,000	60,000	
		(xxv) සනීපාරක්ෂක සේවා	277,200	300,000	289,200	46,800
		(xxxiii) රක්ෂණ ගාස්තු				74,000
		(xxxiv) රණවිරු උපහාර උළෙල	10,000	15,000	9,000	
		(xxxix) සේවක වන්දි	75,000			
		(Lv) වෙනත්	37,825	50,000	30,030	50,000
		මාරු කිරීම්	154,733	195,862	195,862	260,000
1506	22	රාජ්‍ය සේවකයින් සඳහා දේපල ණය පොලී	154,733	195,862	195,862	260,000
		වෙනත් පුනරාවර්තන වියදම්	24,600	-	-	-
1701	22	පාඩු සහ කපාහැරීම්	24,600			

පුද්ගල පඩිනඩි ප්‍රතිපාදන ඉතිරිවීම් අනෙකුත් පුනරාවර්තන වැය විෂයයන්ට මාරු කිරීමට ඉඩ දෙනු නොලැබේ
 අතුරු සම්මත ගිණුම්වල එක් එක් වැය විෂයයන්හි සම්පූර්ණ ප්‍රතිපාදනය හෝ ඉන් කොටසක් ඉහත වැය විෂයයන්හි ප්‍රතිපාදනය තුළ ඇතුළත්ව ඇත.

ඇස්තමේන්තුව - 2020
 ශීර්ෂය - 642 පළාත් කර්මාන්ත සංවර්ධන දෙපාර්තමේන්තුව
 වැඩසටහන - 51 කර්මාන්ත සංවර්ධනය
 ව්‍යාපෘතිය - 02 සාමාන්‍ය පරිපාලන සහ ආයතනික සේවා

වැය විෂයය	අමුදළ වගකීම	වැය විෂයය කාණ්ඩය/ නාමය	2018	2019	2019	2020	
			සත්‍ය රුපියල්	ප්‍රතිශෝධිත ඇස්තමේන්තුව රුපියල්	සත්‍ය රුපියල්	ඇස්තමේන්තුව රුපියල්	
2001	24	මූලධන වියදම්	5,588,316	6,167,000	4,620,719	-	
		මූලධන වත්කම් සුනරුත්ථාපනය හා වැඩි දියුණු කිරීම	2,643,401	-	-	-	
		ගොඩනැගිලි සහ ඉදිකිරීම් (iii) කඩ 50 අලෙවි සංකීර්ණයේ ඉදිරිපස නවීකරණය (iv) කඩ 50 අලෙවි සංකීර්ණ භූමිය නවීකරණය	1,715,299 928,103				
2102	23 24	මූලධන වත්කම් අත්පත් කර ගැනීම	2,619,251	5,667,000	4,429,830	-	
		ගෘහ භාණ්ඩ හා කාර්යාලීය උපකරණ (i) ගෘහ භාණ්ඩ හා කාර්යාලීය උපකරණ (ii) ගෘහ භාණ්ඩ හා කාර්යාලීය උපකරණ	478,915	500,000	322,230		
2103	23 24 24	යන්ත්‍ර හා යන්ත්‍රෝපකරණ (i) යන්ත්‍ර හා යන්ත්‍රෝපකරණ (ii) යන්ත්‍ර හා යන්ත්‍රෝපකරණ (v) විදුලි සෝපානයක් සපයා සවි කිරීම	500,000	167,000 5,000,000	165,600 3,942,000		
		2104	24	ගොඩනැගිලි සහ ඉදිකිරීම් (i) දෙපාර්තමේන්තු පරිශ්‍රයේ ගරාජයක් ඉදිකිරීම	1,640,336		
		2401	24	ධාරිතා සංවර්ධනය දැනුම වර්ධනය හා ආයතනික සංවර්ධනය	325,664 325,664	500,000 500,000	190,889 190,889
ව්‍යාපෘතියේ මුළු වියදම			35,551,238	41,556,015	37,245,052	26,807,000	

ව්‍යාපෘතියේ මූල්‍යකරණ ප්‍රභවයන් අනුව වියදම් සාරාංශය

මූල්‍යකරණය	2018	2019	2019	2020
	සත්‍ය රුපියල්	ප්‍රතිශෝධිත ඇස්තමේන්තුව රුපියල්	සත්‍ය රුපියල්	ඇස්තමේන්තුව රුපියල්
විසර්ජන ප්‍රඥප්තිය				
22 සාමූහික ප්‍රදාන	29,962,922	35,389,015	32,624,333	26,807,000
23 පළාත් සභා සංවර්ධන ප්‍රදාන	978,915	-	-	-
24 පළාත් නියමිත සංවර්ධන ප්‍රදාන	4,609,401	6,167,000	4,620,719	-
මුළු එකතුව	35,551,238	41,556,015	37,245,052	26,807,000

ව්‍යාපෘතිය ක්‍රියාත්මක කිරීමේ නියුක්ත සේවක මණ්ඩල සාරාංශය

තත්ත්වය	2018	2019	2020
	සත්‍ය	ඇස්තමේන්තුව	ඇස්තමේන්තුව
කාණ්ඩය ඒ - ස්ථීර	3	3	3
කාණ්ඩය බී - ස්ථීර	1	-	1
කාණ්ඩය සී - අනියම් /තාවකාලික	-	-	-
කාණ්ඩය ඩී - ස්ථීර	21	19	21
කාණ්ඩය ඩී - අනියම් /තාවකාලික	-	-	-
කාණ්ඩය ඩී - ස්ථීර	11	11	10
කාණ්ඩය ඩී - අනියම් /තාවකාලික	-	-	-
එකතුව - ස්ථීර	36	33	35
- අනියම් /තාවකාලික	-	-	-
මුළු එකතුව	36	33	35

ඇස්තමේන්තුව - 2020
 ශීර්ෂය - 642 පළාත් කර්මාන්ත සංවර්ධන දෙපාර්තමේන්තුව
 වැඩසටහන - 51 කර්මාන්ත සංවර්ධනය
 ව්‍යාපෘතිය - 04 ජෛෂ කර්මාන්ත කටයුතු

වැය විෂයය	අංශය	වැය විෂයය කාණ්ඩය/ නාමය	2018	2019	2019	2020
			සත්‍ය රුපියල්	ප්‍රතිශෝධිත ඇස්තමේන්තුව රුපියල්	සත්‍ය රුපියල්	ඇස්තමේන්තුව රුපියල්
		පුනරාවර්තන වියදම	42,506,688	49,874,712	47,568,599	46,510,000
		පුද්ගල පඩිනඩි	31,709,728	35,638,970	34,181,556	35,300,000
1001	22	වැටුප් හා වෙනත්	19,846,671	25,868,970	24,423,968	26,000,000
1002	22	අතිකාල හා නිවාඩු දින වැටුප්	485,282	550,000	549,518	300,000
1003	22	වෙනත් දීමනා	11,377,776	9,220,000	9,208,071	9,000,000
		ගමන් වියදම්	1,049,697	1,300,000	1,296,407	1,300,000
1101	22	දේශීය	1,049,697	1,300,000	1,296,407	1,300,000
		සැපයීම්	1,957,494	1,900,000	1,861,509	1,570,000
1201	22	ලිපිද්‍රව්‍ය හා කාර්යාලීය අවශ්‍යතා	600,000	500,000	500,000	300,000
1202	22	ඉන්ධන හා ලිහිසි තෙල්	600,000	570,000	531,509	600,000
1203	22	ආහාරපාන හා නිල ඇඳුම්	2,317	50,000	50,000	40,000
1204	22	වෛද්‍ය සැපයීම්	25,901	30,000	30,000	15,000
1205	22	වෙනත්				
		(ii) පරිභෝජන ද්‍රව්‍ය		700,000	700,000	600,000
		(xv) වෙනත්	29,276	50,000	50,000	15,000
1206	22	යන්ත්‍රික හා විදුලි භාණ්ඩ	700,000			
		නඩත්තු වියදම්	1,149,856	1,200,000	1,163,511	1,080,000
1301	22	වාහන	597,803	534,933	504,425	740,000
1302	22	යන්ත්‍ර හා යන්ත්‍රෝපකරණ	314,810	50,000	44,019	140,000
1303	22	ගොඩනැගිලි සහ ඉදිකිරීම්	149,945	515,067	515,067	100,000
1304	22	වෙනත්	87,298	100,000	100,000	100,000
		සේවා	6,570,589	9,715,742	8,945,617	7,210,000
1402	22	තැපැල් හා සන්නිවේදන	82,628	140,000	68,507	150,000
1403	22	විදුලිය හා ජලය	564,622	900,000	871,241	850,000
1404	22	බදු කුලී සහ පළාත් පාලන ආයතන බදු	12,039	15,742	15,741	30,000
1409	22	වෙනත්				
		(vi) දැනුවත් කිරීමේ වැඩසටහන්	10,250	50,000	25,150	
		(xv) කුලී ගාස්තු				50,000
		(xvi) කාර්යාල නිලධාරීන්ගේ පුහුණු දීමනා	8,050	10,000	9,300	
		(xx) මූලධන වියදම් හා සම්බන්ධිත පුනරාවර්තන වියදම්		300,000	300,000	
		(xxiv) පුහුණු දීමනා	3,480,900	5,000,000	5,000,000	3,500,000
		(xxvii) පැමිණීමේ දිරි දීමනා	2,276,600	3,000,000	2,384,350	2,500,000
		(xxxii) පුවත්පත් දැන්වීම්/ ගැසට් නිවේදන පල කිරීමේ ගාස්තු	96,600	250,000	229,914	80,000
		(Lv) වෙනත්	38,900	50,000	41,414	50,000
		මාරු කිරීම්	69,324	120,000	120,000	50,000
1501	22	සුභ සාධන වැඩසටහන්				
1506	22	රාජ්‍ය සේවකයින් සඳහා දේපල ණය පොලී	69,324	120,000	120,000	50,000

පුද්ගල පඩිනඩි ප්‍රතිපාදන ඉතිරිවීම් අනෙකුත් පුනරාවර්තන වැය විෂයයන්ට මාරු කිරීමට ඉඩ දෙනු නොලැබේ
 අතුරු සම්මත ගිණුම්වල එක් එක් වැය විෂයන්හි සම්පූර්ණ ප්‍රතිපාදනය හෝ ඉන් කොටසක් ඉහත වැය විෂයන්හි ප්‍රතිපාදනය තුළ ඇතුළත්ව ඇත.

ඇස්තමේන්තුව - 2020
 ශීර්ෂය - 642 පළාත් කර්මාන්ත සංවර්ධන දෙපාර්තමේන්තුව
 වැඩසටහන - 51 කර්මාන්ත සංවර්ධනය
 ව්‍යාපෘතිය - 04 ජෛෂ කර්මාන්ත කටයුතු

වැය විෂයය	අංශය	වැය විෂයය කාණ්ඩය/ නාමය	2018 සත්‍ය රුපියල්	2019 ප්‍රතිශෝධිත ඇස්තමේන්තුව රුපියල්	2019 සත්‍ය රුපියල්	2020 ඇස්තමේන්තුව රුපියල්
		මූලධන වියදම්	13,757,538	29,243,000	21,724,906	200,000
		මූලධන වත්කම් සුනරුත්ථාපනය හා වැඩි දියුණු කිරීම	3,497,505	21,200,000	16,346,326	-
2001		ගොඩනැගිලි සහ ඉදිකිරීම්				
	24	(i) ජෛෂකර්ම මධ්‍යස්ථාන අළුත්වැඩියාව	3,497,505	19,200,000	16,238,326	
2004		වෙනත් මූලධන වත්කම් වැඩිදියුණු කිරීම				
	24	(i) ජෛෂකර්ම අත්යන්ත්‍ර අළුත්වැඩියාව		2,000,000	108,000	
		මූලධන වත්කම් අත්පත් කර ගැනීම	7,092,655	7,310,000	4,967,550	-
2102		ශාභා භාණ්ඩ හා කාර්යාලීය උපකරණ				
	24	(i) ජෛෂකර්ම මධ්‍යස්ථාන සඳහා ශාභා භාණ්ඩ හා කාර්යාලීය උපකරණ මිලදී ගැනීම	2,717,602	500,000	488,750	
	24	(ii) ජෛෂකර්ම මධ්‍යස්ථාන සඳහා අත්යන්ත්‍ර හා උපාංග මිලදී ගැනීම		500,000	496,300	
2103		යන්ත්‍ර හා යන්ත්‍රෝපකරණ				
	24	(i) ජෛෂකර්ම මධ්‍යස්ථාන සඳහා අත්යන්ත්‍ර හා උපාංග මිලදී ගැනීම	1,974,500			
2106		වෙනත්				
	24	(i) ජෛෂකර්ම අංශයේ අලෙවි ප්‍රවර්ධනය සඳහා අවශ්‍ය මිලදී ගැනීම්	670,000			
2107		යටිතල පහසුකම් වත්කම්				
	24	(i) ජෛෂකර්ම මධ්‍යස්ථානවල යටිතල පහසුකම් සංවර්ධනය	1,730,552	6,310,000	3,982,500	
		ධාරිතා සංවර්ධනය	2,719,270	500,000	242,951	-
2401		දැනුම වර්ධනය හා ආයතනික සංවර්ධනය	2,719,270	500,000	242,951	
		වෙනත් මූලධන වියදම්	448,109	233,000	168,080	200,000
2502		ආයෝජන				
	24	(ii) සේවයේ නියුතුව සිටි ශිල්පීන් ඇගයීමේ වැඩසටහන්	448,109			
	24	(iii) අලෙවි ප්‍රවර්ධන වැඩසටහන්		233,000	168,080	
	23	(iv) අලෙවි ප්‍රවර්ධන කටයුතු				200,000
		ව්‍යාපෘතියේ මුළු වියදම	56,264,226	79,117,712	69,293,506	46,710,000

ව්‍යාපෘතියේ මූල්‍යකරණ ප්‍රභවයන් අනුව වියදම් සාරාංශය

මූල්‍යකරණය	2018 සත්‍ය රුපියල්	2019 ප්‍රතිශෝධිත ඇස්තමේන්තුව රුපියල්	2019 සත්‍ය රුපියල්	2020 ඇස්තමේන්තුව රුපියල්
විසර්ජන ප්‍රභේදන				
22 සාමූහික ප්‍රදාන	42,506,688	49,874,712	47,568,599	46,510,000
23 පළාත් සභා සංවර්ධන ප්‍රදාන	-	-	-	200,000
24 පළාත් නිශ්චිත සංවර්ධන ප්‍රදාන	13,757,538	29,243,000	21,724,906	-
මුළු එකතුව	56,264,226	79,117,712	69,293,506	46,710,000

ව්‍යාපෘතිය ක්‍රියාත්මක කිරීමේ නියුක්ත සේවක මණ්ඩල සාරාංශය

තත්ත්වය	2018 සත්‍ය	2019 ඇස්තමේන්තුව	2020 ඇස්තමේන්තුව
කාණ්ඩය ඒ - ස්ථීර	-	-	-
කාණ්ඩය බී - ස්ථීර	-	-	-
- අනියම් /තාවකාලික	-	-	-
කාණ්ඩය සී - ස්ථීර	40	40	39
- අනියම් /තාවකාලික	-	-	-
කාණ්ඩය ඩී - ස්ථීර	35	33	30
- අනියම් /තාවකාලික	-	-	-
එකතුව - ස්ථීර	75	73	69
- අනියම් /තාවකාලික	-	-	-
මුළු එකතුව	75	73	69

ඇස්තමේන්තුව - 2020
 ශීර්ෂය - 642 පළාත් කර්මාන්ත සංවර්ධන දෙපාර්තමේන්තුව
 වැඩසටහන - 51 කර්මාන්ත සංවර්ධනය
 ව්‍යාපෘතිය - 05 කුඩා කර්මාන්ත කටයුතු

වැය විෂයය	අංශය	වැය විෂයය කාණ්ඩය/ නාමය	2018	2019	2019	2020
			සත්‍ය රුපියල්	ප්‍රතිශෝධිත ඇස්තමේන්තුව රුපියල්	සත්‍ය රුපියල්	ඇස්තමේන්තුව රුපියල්
		පුනරාවර්තන වියදම	12,338,153	14,078,665	13,599,033	11,170,000
		පුද්ගල පඩිනඩි	6,753,048	6,558,665	6,558,496	6,750,000
1001	22	වැටුප් හා වෙනත්	4,182,955	4,373,665	4,373,665	4,500,000
1002	22	අතිකාල හා නිවාඩු දින වැටුප්	247,880	300,000	300,000	600,000
1003	22	වෙනත් දීමනා	2,322,213	1,885,000	1,884,831	1,650,000
		ගමන් වියදම්	298,262	300,000	299,992	450,000
1101	22	දේශීය	298,262	300,000	299,992	450,000
		සැපයීම්	1,103,636	1,184,000	1,151,078	635,000
1201	22	ලිපිද්‍රව්‍ය හා කාර්යාලීය අවශ්‍යතා	273,468	200,000	176,045	200,000
1202	22	ඉන්ධන හා ලිහිසි තෙල්	477,222	430,000	422,549	300,000
1203	22	ආහාරපාන හා නිල ඇඳුම්	66,395	30,000	30,000	25,000
1204	22	වෛද්‍ය සැපයීම්	50,000	20,000	20,000	30,000
1205	22	වෙනත්				
		(ii) පරිභෝජ්‍ය ද්‍රව්‍ය		120,000	120,000	
		(xv) වෙනත්	29,620	384,000	382,484	30,000
1206	22	යාන්ත්‍රික හා විදුලි භාණ්ඩ	206,931			50,000
		නඩත්තු වියදම්	954,945	850,000	701,154	545,000
1301	22	වාහන	500,000	350,000	337,044	300,000
1302	22	යන්ත්‍ර හා යන්ත්‍රෝපකරණ	350,000	300,000	179,945	120,000
1303	22	ගොඩනැගිලි සහ ඉදිකිරීම්	100,000	100,000	84,166	100,000
1304	22	වෙනත්	4,945	100,000	100,000	25,000
		සේවා	3,130,025	5,066,000	4,789,675	2,710,000
1402	22	තැපැල් හා සන්නිවේදන	62,964	100,000	34,812	50,000
1403	22	විදුලිය හා ජලය	476,461	500,000	463,158	500,000
1404	22	බදු කුලී සහ පළාත් පාලන ආයතන බදු	-	16,000	15,900	
1409	22	වෙනත්				
		(vi) දැනුවත් කිරීමේ වැඩසටහන්	10,000	10,000	6,000	
		(xx) මූලධන වියදම් හා සම්බන්ධිත පුනරාවර්තන වියදම්		140,000	139,999	
		(xxiv) පුහුණු දීමනා	2,542,300	4,250,000	4,082,500	2,000,000
		(xxxix) පුවත්පත් දැන්වීම්/ ගැසට් නිවේදන පල කිරීමේ ගාස්තු				30,000
		(xxxiii) රක්ෂණ ගාස්තු				20,000
		(xLii) විභාග පැවැත්වීමේ වියදම්				80,000
		(Lv) වෙනත්	38,300	50,000	47,307	30,000
		මාරු කිරීම්	98,238	120,000	98,638	80,000
1501	22	සුභසාධන වැඩසටහන්				
1506	22	රාජ්‍ය සේවකයින් සඳහා දේපල ණය පොලී	98,238	120,000	98,638	80,000

පුද්ගල පඩිනඩි ප්‍රතිපාදන ඉතිරිවීම් අනෙකුත් පුනරාවර්තන වැය විෂයයන්ට මාරු කිරීමට ඉඩ දෙනු නොලැබේ.
 අතුරු සම්මත ගිණුම්වල එක් එක් වැය විෂයන්හි සම්පූර්ණ ප්‍රතිපාදනය හෝ ඉන් කොටසක් ඉහත වැය විෂයන්හි ප්‍රතිපාදනය තුළ ඇතුළත්ව ඇත.

ඇස්තමේන්තුව - 2020
 ශීර්ෂය - 642 පළාත් කර්මාන්ත සංවර්ධන දෙපාර්තමේන්තුව
 වැඩසටහන - 51 කර්මාන්ත සංවර්ධනය
 ව්‍යාපෘතිය - 05 කුඩාකර්මාන්ත කටයුතු

වැය විෂයය	අංශය	වැය විෂයය කාණ්ඩය/ නාමය	2018	2019	2019	2020
			සත්‍ය රුපියල්	ප්‍රතිශෝධිත ඇස්තමේන්තුව රුපියල්	සත්‍ය රුපියල්	ඇස්තමේන්තුව රුපියල්
2001	24	මූලධන වියදම්	5,428,903	15,590,000	9,370,507	-
		මූලධන වත්කම් සුනරුත්ථාපනය හා වැඩි දියුණු කිරීම	2,953,007	5,604,930	5,375,684	-
2102	24	ගොඩනැගිලි සහ ඉදිකිරීම් (i) වඩු පුහුණු මධ්‍යස්ථාන අළුත්වැඩියාව	2,953,007	5,604,930	5,375,684	
		මූලධන වත්කම් අත්පත් කර ගැනීම	846,053	5,800,000	2,633,928	-
2103	24	ගෘහ භාණ්ඩ හා කාර්යාලීය උපකරණ (i) වඩු පුහුණු මධ්‍යස්ථාන සඳහා ගෘහ භාණ්ඩ හා කාර්යාලීය උපකරණ මිලදී ගැනීම	467,746			
2106	24	යන්ත්‍ර හා යන්ත්‍රෝපකරණ (i) වඩු පුහුණු පාසල් සඳහා යන්ත්‍ර හා යන්ත්‍රෝපකරණ		600,000	577,960	
2107	23	වැට මායිම් නිරවුල් කිරීම යටිතල පහසුකම් වත්කම්		1,000,000	-	
2401	24	(i) වඩු පුහුණු මධ්‍යස්ථානවල යටිතල පහසුකම් සංවර්ධනය	378,307	4,200,000	2,055,968	
		දාරිතා සංවර්ධනය	1,365,900	-	-	-
2502	24	දැනුම වර්ධනය හා ආයතනික සංවර්ධනය (i) භස්ත කර්මාන්ත හා වඩු කර්මාන්ත ශිල්පීන් සඳහා පුහුණු වැඩසටහන් පැවැත්වීම	376,900			
		(ii) අභ්‍යාසලාභීන් වර්ධනය කිරීමේ වැඩසටහන් පැවැත්වීම	989,000			
2502	24	වෙනත් මූලධන වියදම්	263,945	4,185,070	1,360,896	-
		ආයෝජන (i) තෝරාගත් ශිල්පීන් සඳහා ප්‍රාග්ධන උපකරණ සැපයීම	263,945			
2502	24	(ii) පොල් ආශ්‍රිත භස්ත කර්මාන්ත ගම්මාන වැඩසටහන		2,290,000	421,764	
		(iii) අභ්‍යාසලාභීන් වර්ධනය කිරීමේ වැඩසටහන් පැවැත්වීම		1,395,070	653,551	
2502	24	(iv) භස්ත කර්මාන්ත හා වඩු කර්මාන්ත ශිල්පීන් සඳහා පුහුණු වැඩසටහන් පැවැත්වීම		500,000	285,581	
		ව්‍යාපෘතියේ මුළු වියදම	17,767,056	29,668,665	22,969,540	11,170,000

ව්‍යාපෘතියේ මූල්‍යකරණ ප්‍රභවයන් අනුව වියදම් සාරාංශය

මූල්‍යකරණය	2018 සත්‍ය රුපියල්	2019 ප්‍රතිශෝධිත ඇස්තමේන්තුව රුපියල්	2019 සත්‍ය රුපියල්	2020 ඇස්තමේන්තුව රුපියල්
විසර්ජන ප්‍රඥප්තිය				
22 සාමූහික ප්‍රදාන	12,338,153	14,078,665	13,599,033	11,170,000
23 පළාත් සභා සංවර්ධන ප්‍රදාන	-	1,000,000	-	-
24 පළාත් නිශ්චිත සංවර්ධන ප්‍රදාන	5,428,903	14,590,000	9,370,507	-
මුළු එකතුව	17,767,056	29,668,665	22,969,540	11,170,000

ව්‍යාපෘතිය ක්‍රියාත්මක කිරීමේ නියුක්ත සේවක මණ්ඩල සාරාංශය

තත්ත්වය	2018 සත්‍ය	2019 ඇස්තමේන්තුව	2020 ඇස්තමේන්තුව
කාණ්ඩය ඒ - ස්ථීර	-	-	-
කාණ්ඩය බී - ස්ථීර	-	-	-
- අනියම් /තාවකාලික	-	-	-
කාණ්ඩය සී - ස්ථීර	10	10	8
- අනියම් /තාවකාලික	-	-	-
කාණ්ඩය ඩී - ස්ථීර	7	7	9
- අනියම් /තාවකාලික	-	-	-
එකතුව - ස්ථීර	17	17	17
- අනියම් /තාවකාලික	-	-	-
මුළු එකතුව	17	17	17

මෙය හිස්ව තබන ලද පිටුවකි.



ඇස්තමේන්තුව - 2020

ශීර්ෂය - 643 - පළාත් ක්‍රීඩා දෙපාර්තමේන්තුව

දැක්ම

" ජාතික හා ජාත්‍යන්තර කෙලිබිම ජයගන්නා නිරෝගිමත් හා ක්‍රියාශීලී ජනතාවක්, සංවර්ධිත පළාතක්. "

මෙහෙවර

" උතුරු මැද පළාතේ ජනතාව නිරෝගිමත් හා ක්‍රියාශීලී කිරීම සඳහාත් ක්‍රීඩකයින් ජාතික හා ජාත්‍යන්තර ජයග්‍රහණ වෙත යොමු කිරීම සඳහාත් ක්‍රීඩා පුහුණු කටයුතු, හඳුනාගන්නා ලද ක්‍රීඩකයින්ට පහසුකම් සැලසීම, යටිතල පහසුකම් හා ක්‍රීඩා සංස්කෘතියක් බිහිකිරීම සියලු පාර්ශවකරුවන්ගේ මනා සහභාගිත්වයෙන් හා විනිවිදභාවයෙන් යුක්තව සංවර්ධනය කිරීම. "

ප්‍රධාන කාර්යයන්

- ක්‍රීඩා පුහුණුව සංවර්ධනය
- හඳුනාගන්නා ලද ක්‍රීඩකයින්ට පහසුකම් සැලසීම හා සංවර්ධනය කිරීම.
- ක්‍රීඩාව සඳහා යටිතල පහසුකම් සංවර්ධනය
- ක්‍රීඩා සංස්කෘතියක් බිහිකිරීම
- හඳුනාගත් ක්‍රීඩාවන් පළාත් තුළ ප්‍රචලිත කිරීම
- ආයතනික ධාරිතා සංවර්ධනය

වියදම් වර්ගීකරණය

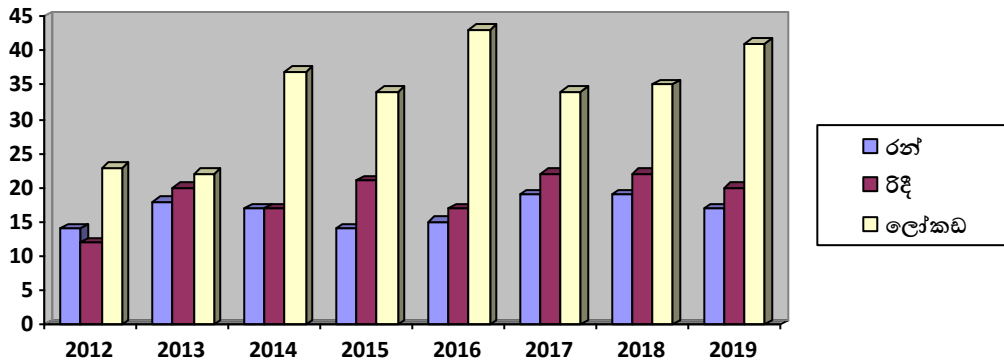
වැඩසටහන 90. ක්‍රීඩා

ව්‍යාපෘතිය 04. ක්‍රීඩා සංවර්ධනය

මූලික තොරතුරු

ජාතික මහා ක්‍රීඩා උළෙලේ උතුරු මැද පළාත ලැබූ ජයග්‍රහණ

වර්ෂය	රන් පදක්කම්	රිදී පදක්කම්	ලෝකඩ පදක්කම්	එකතුව
2012	14	12	23	49
2013	18	20	22	60
2014	17	17	37	71
2015	14	21	34	69
2016	15	17	43	75
2017	19	22	34	75
2018	19	22	35	76
2019	17	20	41	78



ක්‍රීඩකයන්ට පුහුණු පහසුකම් සැපයෙන ක්‍රීඩාංගන

- අනුරාධපුර ජාතික ක්‍රීඩා සංකීර්ණය
- අනුරාධපුර ගෘහස්ත ක්‍රීඩා සංකීර්ණය
- අනුරාධපුර පිහිනුම් සංකීර්ණය
- පොළොන්නරුව ජාතික ක්‍රීඩා සංකීර්ණය
- පොළොන්නරුව ගෘහස්ත ක්‍රීඩා සංකීර්ණය

ක්‍රීඩා පුහුණු සංචිත

පිම්නාස්ටික්	වොලිබෝල්	මලල ක්‍රීඩා	කාය වර්ධන
කරාතේ දෝ	පාපන්දු	බැඩ්මින්ටන්	මල්ලව පොර
පිහිනුම්	ජුඩෝ	බර ඉසිලීම	

(මූලාශ්‍රය - දෙපාර්තමේන්තු සංඛ්‍යාලේඛණ)

ඇස්තමේන්තුව - 2020

ශීර්ෂය - 643 පළාත් ක්‍රීඩා දෙපාර්තමේන්තුව

අත්තිකාරම් ගිණුම් සාරාංශය

අයිතමය	2018	2019	2019	2020
	සත්‍ය රුපියල්	ප්‍රතිශෝධිත ඇස්තමේන්තුව රුපියල්	සත්‍ය රුපියල්	ඇස්තමේන්තුව රුපියල්
පළාත් රාජ්‍ය නිලධාරීන්ට අත්තිකාරම් ගිණුම - 64301				
වියදමෙහි උපරිම සීමාව	2,499,715	3,500,000	2,809,428	2,500,000
ලැබීමේ අවම සීමාව	2,344,802	2,300,000	2,466,881	1,800,000
උපරිම හර ශේෂ සීමාව	5,984,161	7,000,000	6,368,840	8,000,000

වැඩසටහන් සහ ව්‍යාපෘති අනුව වියදම් සාරාංශය

වැඩසටහන්	වැඩසටහන්/ ව්‍යාපෘති නාමය	2018	2019	2019	2020
		සත්‍ය රුපියල්	ප්‍රතිශෝධිත ඇස්තමේන්තුව රුපියල්	සත්‍ය රුපියල්	ඇස්තමේන්තුව රුපියල්
90	සුනරාවර්තන වියදම්	76,695,938	86,776,580	82,336,085	86,548,000
	ක්‍රීඩා	76,695,938	86,776,580	82,336,085	86,548,000
	04. ක්‍රීඩා සංවර්ධනය	76,695,938	86,776,580	82,336,085	86,548,000
90	මූලධන වියදම්	25,150,458	45,000,000	15,058,685	15,336,664
	ක්‍රීඩා	25,150,458	45,000,000	15,058,685	15,336,664
	04. ක්‍රීඩා සංවර්ධනය	25,150,458	45,000,000	15,058,685	15,336,664
90	මුළු වියදම	101,846,397	131,776,580	97,394,770	101,884,664
	ක්‍රීඩා	101,846,397	131,776,580	97,394,770	101,884,664
	04. ක්‍රීඩා සංවර්ධනය	101,846,397	131,776,580	97,394,770	101,884,664

ඇස්තමේන්තුව - 2020

ශීර්ෂය - 643 පළාත් ක්‍රීඩා දෙපාර්තමේන්තුව

වැය විෂයය කාණ්ඩය අනුව වියදම් සාරාංශය

වැය විෂයය කාණ්ඩය	2018	2019	2019	2020
	සත්‍ය රුපියල්	ප්‍රතිශෝධිත ඇස්තමේන්තුව රුපියල්	සත්‍ය රුපියල්	ඇස්තමේන්තුව රුපියල්
සුනරාවර්තන වියදම්	76,695,938	86,776,580	82,336,085	86,548,000
පුද්ගල පඩිනඩි	37,181,910	39,091,468	39,024,457	41,700,000
ගමන් වියදම්	1,937,950	2,943,650	2,939,937	2,500,000
සැපයීම්	9,042,403	13,206,653	11,712,278	12,362,000
නඩත්තු වියදම්	1,152,729	2,108,000	1,725,459	1,650,000
සේවා	26,996,658	28,926,809	26,637,147	27,936,000
මාරුකිරීම්	384,289	500,000	296,807	400,000
වෙනත් සුනරාවර්තන වියදම්	-	-	-	-
මූලධන වියදම්	25,150,458	45,000,000	15,058,685	15,336,664
මූලධන වත්කම් සුනරුත්ථාපනය හා වැඩි දියුණු කිරීම	6,881,286	21,500,000	5,034,452	7,291,474
මූලධන වත්කම් අත්පත්කර ගැනීම	3,618,863	2,000,000	1,326,909	346,820
ධාරිතා සංවර්ධනය	7,953,295	1,500,000	320,614	122,220
වෙනත් මූලධන වියදම්	6,697,014	20,000,000	8,376,711	7,576,150
මුළු වියදම	101,846,397	131,776,580	97,394,770	101,884,664

වැඩසටහනේ මූල්‍යකරණ ප්‍රභවයන් අනුව වියදම් සාරාංශය

මූල්‍යකරණය	2018	2019	2019	2020
	සත්‍ය රුපියල්	ප්‍රතිශෝධිත ඇස්තමේන්තුව රුපියල්	සත්‍ය රුපියල්	ඇස්තමේන්තුව රුපියල්
විසර්ජන ප්‍රභේදන				
22 සාමූහික ප්‍රදාන	76,695,938	86,776,580	82,336,085	86,548,000
23 පළාත් සභා සංවර්ධන ප්‍රදාන	5,835,235	1,000,000	473,705	200,500
24 පළාත් නිශ්චිත සංවර්ධන ප්‍රදාන	19,315,223	44,000,000	14,584,980	15,136,164
30 වෙනත් ලැබීම්	-	-	-	-
මුළු එකතුව	101,846,397	131,776,580	97,394,770	101,884,664

වැඩසටහන ක්‍රියාත්මක කිරීමේ නියුක්ත සේවක මණ්ඩල සාරාංශය

තත්ත්වය	2018	2019	2020
	සත්‍ය	ඇස්තමේන්තුව	ඇස්තමේන්තුව
කාණ්ඩය ඒ - ස්ථීර	1	-	-
කාණ්ඩය බී - ස්ථීර	1	1	1
කාණ්ඩය සී - අනියම් /තාවකාලික	-	-	-
කාණ්ඩය ඩී - ස්ථීර	49	60	61
කාණ්ඩය ඩී - අනියම් /තාවකාලික	-	-	-
කාණ්ඩය ඩී - ස්ථීර	11	10	10
කාණ්ඩය ඩී - අනියම් /තාවකාලික	5	6	5
එකතුව - ස්ථීර	62	71	72
එකතුව - අනියම් /තාවකාලික	5	6	5
මුළු එකතුව	67	77	77

ඇස්තමේන්තුව - 2020
 ශීර්ෂය - 643 පළාත් ක්‍රීඩා දෙපාර්තමේන්තුව
 වැඩසටහන - 90 ක්‍රීඩා
 ව්‍යාපෘතිය - 04 ක්‍රීඩා සංවර්ධනය

වැය විෂයය	අංශය	වැය විෂයය කාණ්ඩය/ නාමය	2018	2019	2019	2020
			සත්‍ය රුපියල්	ප්‍රතිශෝධිත ඇස්තමේන්තුව රුපියල්	සත්‍ය රුපියල්	ඇස්තමේන්තුව රුපියල්
		පුනරාවර්තන වියදම	76,695,938	86,776,580	82,336,085	86,548,000
		පුද්ගල පඩිනඩි	37,181,910	39,091,468	39,024,457	41,700,000
1001	22	වැටුප් හා වෙනත්	25,097,140	28,120,468	28,120,468	30,700,000
1002	22	අතිකාල හා නිවාඩු දින වැටුප්	1,286,724	1,800,000	1,739,532	1,500,000
1003	22	වෙනත් දීමනා ▲	10,798,045	9,171,000	9,164,458	9,500,000
		ගමන් වියදම්	1,937,950	2,943,650	2,939,937	2,500,000
1101	22	දේශීය	1,937,950	2,943,650	2,939,937	2,500,000
		සැපයීම්	9,042,403	13,206,653	11,712,278	12,362,000
1201	22	ලිපිද්‍රව්‍ය හා කාර්යාලීය අවශ්‍යතා	767,385	632,291	632,291	600,000
1202	22	ඉන්ධන හා ලිහිසි තෙල්	725,565	1,000,000	646,016	550,000
1203	22	ආහාරපාන හා නිල ඇඳුම්	1,396,533	2,838,162	2,838,162	3,000,000
1204	22	වෛද්‍ය සැපයීම්	568,719			
1205	22	වෙනත්				
		(i) පුවත්පත් සැපයුම	20,390	21,200	21,200	16,000
		(ii) පාරිභෝජන ද්‍රව්‍ය	477,116	245,100	35,771	170,000
		(iii) සනීපාරක්ෂක ද්‍රව්‍ය	214,777	200,000	159,155	200,000
		(iv) ගෑස් සැපයුම	3,124	15,000	12,240	6,000
		(vi) ක්‍රීඩක ඇඳුම් කට්ටල සැපයුම	4,847,494	7,500,000	6,612,543	7,000,000
		(vii) රසායනික ද්‍රව්‍ය		754,900	754,900	800,000
		(xv) වෙනත්	5,000			20,000
1206	22	යාන්ත්‍රික හා විදුලි භාණ්ඩ	16,300			
		නඩත්තු වියදම්	1,152,729	2,108,000	1,725,459	1,650,000
1301	22	වාහන	410,046	598,516	598,516	650,000
1302	22	යන්ත්‍ර හා යන්ත්‍රෝපකරණ	100,000	174,484	161,761	100,000
1303	22	ගොඩනැගිලි සහ ඉදිකිරීම්	78,178	1,000,000	753,847	700,000
1304	22	වෙනත්	564,504	335,000	211,335	200,000
		සේවා	26,996,658	28,926,809	26,637,147	27,936,000
1401	22	ප්‍රවාහන	1,498,691	2,000,000	1,519,913	1,000,000
1402	22	තැපැල් හා සන්නිවේදන	252,898	275,000	213,113	250,000
1403	22	විදුලිය හා ජලය	3,744,282	4,902,423	4,184,817	3,000,000
1404	22	බදු කුලී සහ පළාත් පාලන ආයතන බදු	31,252	54,805	54,804	10,000
1409	22	වෙනත්				
		(i) අභිච්ඡරණ වැඩසටහන්				4,675,000
		(iv) ආරක්ෂක සේවා	3,048,296	3,300,000	3,163,127	3,200,000
		(xiii) ක්‍රීඩා සංවර්ධනය		300,000	299,910	1,600,000
		(xiv) ක්‍රීඩා තරඟ (ක්‍රීඩා සමාජ, කොට්ඨාස, දිස්ත්‍රික්, පළාත් හා ජාතික)	15,705,890	14,300,000	14,297,265	10,000,000
		(xv) කුලී ගාස්තු	200			
		(xvii) කාර්යාල නිලධාරීන්ගේ පුහුණු දීමනා	3,000	5,850	5,850	6,000
		(xx) මූලධන වියදම් හා සම්බන්ධිත පුනරාවර්තන වියදම්	123,679	50,000	11,550	15,000
		(xxv) සනීපාරක්ෂක සේවා	1,990,440	2,800,000	1,970,853	1,900,000
		(xxix) පාඨමාලා ගාස්තු		338,500	338,500	200,000
		(xxx) ප්‍රවර්ධන වැඩසටහන්	100,000			
		(xxxi) පුවත්පත් දැන්වීම්/ ගැසට් නිවේදන පල කිරීමේ ගාස්තු	427,225	540,231	540,230	300,000
		(xLi) උත්සව, රැස්වීම් හා වැඩසටහන්	25,000			1,150,000
		(xLiv) සේවා ගිවිසුම්				175,000
		(xLviii) ලොන්ඩ්‍රි සේවා		10,000	7,800	5,000
		(Li) දිරි දීමනා				400,000
		(Lv) වෙනත්	45,804	50,000	29,414	50,000
		මාරු කිරීම්	384,289	500,000	296,807	400,000
1506	22	රාජ්‍ය සේවකයින් සඳහා දේපල ණය පොලී	384,289	500,000	296,807	400,000

පුද්ගල පඩිනඩි ප්‍රතිපාදන ඉතිරිවීම් අනෙකුත් පුනරාවර්තන වැය විෂයයන්ට මාරු කිරීමට ඉඩ දෙනු නොලැබේ

▲ මෙම ප්‍රතිපාදනය තුළ අයවැය සහය සේවා යටතේ ලබාදුන් ප්‍රතිපාදනයද ඇතුළත්ව ඇත.

අතුරු සම්මත ගිණුම්වල එක් එක් වැය විෂයන්හි සම්පූර්ණ ප්‍රතිපාදනය හෝ ඉන් කොටසක් ඉහත වැය විෂයන්හි ප්‍රතිපාදනය තුළ ඇතුළත්ව ඇත.

ඇස්තමේන්තුව - 2020
 ශීර්ෂය - 643 පළාත් ක්‍රීඩා දෙපාර්තමේන්තුව
 වැඩසටහන - 90 ක්‍රීඩා
 ව්‍යාපෘතිය - 04 ක්‍රීඩා සංවර්ධනය

වැය විෂයය	අංශය	වැය විෂයය කාණ්ඩය/ නාමය	2018 සත්‍ය රුපියල්	2019 ප්‍රතිශෝධිත ඇස්තමේන්තුව රුපියල්	2019 සත්‍ය රුපියල්	2020 ඇස්තමේන්තුව රුපියල්
		මූලධන වියදම්	25,150,458	45,000,000	15,058,685	15,336,664
		මූලධන වත්කම් පුනරුත්ථාපනය හා වැඩි දියුණු කිරීම	6,881,286	21,500,000	5,034,452	7,291,474
2001		ගොඩනැගිලි සහ ඉදිකිරීම්				
	24	(iv) පරිපාලන ගොඩනැගිල්ල සංවර්ධනය ●		12,500,000	3,608,791	7,291,474
2004		වෙනත් මූලධන වත්කම්				
	24	(iv) ක්‍රීඩා පිටි සංවර්ධනය	955,014	8,000,000	1,274,975	
2005		යටිතල පහසුකම් වත්කම්				
	24	(i) ක්‍රීඩාංගන නඩත්තු	1,273,224			
	24	(ii) ක්‍රීඩා සංකීර්ණය ප්‍රතිසංස්කරණ කටයුතු	4,653,047	1,000,000	150,686	
		මූලධන වත්කම් අත්පත් කර ගැනීම	3,618,863	2,000,000	1,326,909	346,820
2102		ගෘහ භාණ්ඩ සහ කාර්යාලීය උපකරණ				
	24	(i) ක්‍රීඩා උපකරණ මිලදී ගැනීම ●	1,474,650	1,000,000	853,204	146,320
	24	(ii) ශාරීරික පුහුණු මධ්‍යස්ථානයට උපකරණ මිලදී ගැනීම	1,397,500			
2103		(iii) ගෘහ භාණ්ඩ සහ කාර්යාලීය උපකරණ මිලදී ගැනීම ●	294,666	1,000,000	473,705	200,500
	23	යන්ත්‍ර හා යන්ත්‍රෝපකරණ				
	23	යන්ත්‍ර හා යන්ත්‍රෝපකරණ	452,047			
		ධාරිතා සංවර්ධනය	7,953,295	1,500,000	320,614	122,220
2401		දැනුම වර්ධනය හා ආයතනික සංවර්ධනය				
	24	(iii) ජගත් කෙලිබ්මට රන් අරුණැල්ල කුසලතා ඇගයීම	100,000			
	24	(iv) පුහුණු වැඩසටහන්	5,752,735	1,000,000	90,399	
	24	(vi) ජාතික හා ජාත්‍යන්තර මට්ටමේ කුසලතා ඇගයීම	622,485			
	24	(vii) පුහුණු කඳවුරු පැවැත්වීම	525,500			
	24	(ix) ක්‍රීඩා තරු වැඩසටහන ●	952,575	500,000	230,215	122,220
		වෙනත් මූලධන වියදම්	6,697,014	20,000,000	8,376,711	7,576,150
2502		ආයෝජන				
	24	(i) ජගත් කෙලිබ්මට රන් අරුණැල්ල කුසලතා ඇගයීම ●		8,500,000	7,372,210	1,099,750
	24	(ii) පුහුණු කඳවුරු පැවැත්වීම		2,200,000	112,450	
2505		වෙනත්				
	24	(i) රජරට රන් කුසලතා වොලිබෝල් තරඟ	826,632	1,300,000	892,051	
	24	(ii) ක්‍රීඩා ඉසව් සංවර්ධනය	881,860	1,500,000		
	23	(iii) ක්‍රීඩා සමාජ සඳහා ක්‍රීඩා උපකරණ සැපයීම	4,988,522			
	24	(iv) ක්‍රීඩා සමාජ සඳහා ක්‍රීඩා උපකරණ සැපයීම ●		6,500,000		6,476,400
		ව්‍යාපෘතියේ මුළු වියදම	101,846,397	131,776,580	97,394,770	101,884,664

● මෙම ප්‍රතිපාදනය තුළ 2019 වර්ෂයේ අතැති බිල් සඳහා ලබාදුන් ප්‍රතිපාදනයද ඇතුළත්ව ඇත .

ඇස්තමේන්තුව - 2020

ශීර්ෂය - 643 පළාත් ක්‍රීඩා දෙපාර්තමේන්තුව

ව්‍යාපෘතියේ මූල්‍යකරණ ප්‍රභවයන් අනුව වියදම් සාරාංශය

මූල්‍යකරණය	2018	2019	2019	2020
	සත්‍ය රුපියල්	ප්‍රතිශෝධිත ඇස්තමේන්තුව රුපියල්	සත්‍ය රුපියල්	ඇස්තමේන්තුව රුපියල්
විසර්ජන ප්‍රඥප්තිය				
22 සාමූහික ප්‍රදාන	76,695,938	86,776,580	82,336,085	86,548,000
23 පළාත් සභා සංවර්ධන ප්‍රදාන	5,835,235	1,000,000	473,705	200,500
24 පළාත් නිශ්චිත සංවර්ධන ප්‍රදාන	19,315,223	44,000,000	14,584,980	15,136,164
33 රේඛීය අමාත්‍යාංශ හා දෙපාර්තමේන්තු ලැබීම්	-	-	-	-
මුළු එකතුව	101,846,397	131,776,580	97,394,770	101,884,664

ව්‍යාපෘතියේ ක්‍රියාත්මක කිරීමේ නියුක්ත සේවක මණ්ඩල සාරාංශය

තත්ත්වය	2018	2019	2020
	සත්‍ය	ඇස්තමේන්තුව	ඇස්තමේන්තුව
කාණ්ඩය ඒ - ස්ථීර	1	-	-
කාණ්ඩය බී - ස්ථීර	1	1	1
- අනියම් /තාවකාලික	-	-	-
කාණ්ඩය සී - ස්ථීර	49	60	61
- අනියම් /තාවකාලික	-	-	-
කාණ්ඩය ඩී - ස්ථීර	11	10	10
- අනියම් /තාවකාලික	5	6	5
එකතුව - ස්ථීර	62	71	72
- අනියම් /තාවකාලික	5	6	5
මුළු එකතුව	67	77	77

මෙය හිස්ව තබන ලද පිටුවකි.



ඇස්තමේන්තුව - 2020

ශීර්ෂය - 650 - පළාත් ඉඩම්, වාරිමාර්ග, මහාමාර්ග, නිවාස, ග්‍රාම සංවර්ධන සහ

කාන්තා කටයුතු අමාත්‍යාංශය

දැක්ම

" තෘප්තිමත් ජනතාවක්, ඉසුරුමත් පළාතක්. "

මෙහෙවර

" වාරිමාර්ග, ඉඩම්, ග්‍රාම සංවර්ධන, මහා මාර්ග හා කාන්තා කටයුතු සියලු පාර්ශවකරුවන්ගේ මනා සහභාගිත්වයෙන් හා විනිවිදභාවයෙන් යුක්තව නියාමනය කිරීම මඟින් සංවර්ධනය කිරීම. "

ප්‍රධාන කාර්යයන්

- පළාත් වාරිමාර්ග දෙපාර්තමේන්තුවේ කටයුතු නියාමනය හා අධීක්ෂණය.
- පළාත් ඉඩම් දෙපාර්තමේන්තුවේ කටයුතු නියාමනය හා අධීක්ෂණය.
- පළාත් ග්‍රාම සංවර්ධන දෙපාර්තමේන්තුවේ කටයුතු නියාමනය හා අධීක්ෂණය.
- පළාත් මාර්ග සංවර්ධන අධිකාරියේ කටයුතු නියාමනය හා අධීක්ෂණය.
- ආයතනික ධාරිතා සංවර්ධනය
- යහපාලන කටයුතු සංවර්ධනය

දෙපාර්තමේන්තු

වාරිමාර්ග දෙපාර්තමේන්තුව
ඉඩම් කොමසාරිස් දෙපාර්තමේන්තුව
ග්‍රාම සංවර්ධන දෙපාර්තමේන්තුව.

ව්‍යවස්ථාපිත ආයතන

මාර්ග සංවර්ධන අධිකාරිය

වියදම් වර්ගීකරණය

වැඩසටහන	03. පළාත් සභා පරිපාලනය
වැඩසටහන	52. ප්‍රාදේශීය සංවර්ධනය
වැඩසටහන	60. ප්‍රජා සංවර්ධනය
ව්‍යාපෘතිය	01. සාමාන්‍ය පරිපාලනය සහ ආයතනික සේවා (අමාත්‍යවරයා සහ කාර්ය මණ්ඩලය)
ව්‍යාපෘතිය	02. සාමාන්‍ය පරිපාලනය සහ ආයතනික සේවා (අමාත්‍යාංශ කාර්ය මණ්ඩලය)
ව්‍යාපෘතිය	04. ග්‍රාම සංවර්ධනය
ව්‍යාපෘතිය	05. මාර්ග සංවර්ධනය
ව්‍යාපෘතිය	06. නිවාස කටයුතු
ව්‍යාපෘතිය	07. කාන්තා කටයුතු

මූලික තොරතුරු

උතුරු මැද පළාතේ මාර්ග සංයුතිය

විධායක ඉංජිනේරු කාර්යාලය	මාර්ග සංඛ්‍යාව	සී ශ්‍රේණියේ මාර්ග (කි.මී)	ඩී ශ්‍රේණියේ මාර්ග (කි.මී)	එකතුව (කි.මී)
අනුරාධපුර දිස්ත්‍රික්කය				
අනුරාධපුර	63	197.35	173.17	370.52
නොච්චියාගම	39	212.03	107.45	319.48
මරදන්කඩවල	44	184.55	190.40	374.95
හොරොච්චොතාන	41	146.66	226.58	373.24
එකතුව	187	740.59	697.60	1438.19
පොළොන්නරුව දිස්ත්‍රික්කය				
මින්නේරිය	49	245.01	25.94	270.95
මනම්පිටිය	41	225.62	12.56	238.18
සේවාගම	25	116.65	00.85	117.50
එකතුව	115	587.28	39.35	626.63
මුළු එකතුව	302	1,327.87	736.95	2,064.82

උතුරු මැද පළාත් සභාව
ඇස්තමේන්තුව - 2020

අමාත්‍යාංශ වියදම් සාරාංශය

පළාත් ඉඩම්, වාරිමාර්ග, මහාමාර්ග, නිවාස, ග්‍රාම සංවර්ධන සහ කාන්තා කටයුතු අමාත්‍යාංශය

(රුපියල්)

ශීර්ෂය	වැඩ සටහන්/ ව්‍යාපෘති නාමය	2018 සත්‍ය රුපියල්	2019 ප්‍රතිශෝධිත ඇස්තමේන්තුව රුපියල්	2019 සත්‍ය රුපියල්	2020 ඇස්තමේන්තුව රුපියල්
පුනරාවර්තන වියදම්		531,828,970	713,008,588	664,854,661	919,731,652
650	පළාත් ඉඩම්, වාරිමාර්ග, මහාමාර්ග, නිවාස, ග්‍රාම සංවර්ධන සහ කාන්තා කටයුතු අමාත්‍යාංශය	278,298,330	323,443,494	315,604,112	449,794,000
651	පළාත් වාරිමාර්ග දෙපාර්තමේන්තුව	151,938,416	268,501,782	234,052,330	350,883,652
652	පළාත් ඉඩම් කොමසාරිස් දෙපාර්තමේන්තුව	64,068,754	74,989,132	72,261,545	74,006,000
653	පළාත් ග්‍රාම සංවර්ධන දෙපාර්තමේන්තුව	37,523,469	46,074,180	42,936,673	45,048,000
මූලධන වියදම්		565,248,330	793,104,173	518,144,959	431,796,677
650	පළාත් ඉඩම්, වාරිමාර්ග, මහාමාර්ග, නිවාස, ග්‍රාම සංවර්ධන සහ කාන්තා කටයුතු අමාත්‍යාංශය	405,619,187	492,528,427	305,078,530	358,126,453
651	පළාත් වාරිමාර්ග දෙපාර්තමේන්තුව	127,991,448	228,719,846	163,504,961	50,282,442
652	පළාත් ඉඩම් කොමසාරිස් දෙපාර්තමේන්තුව	7,987,675	20,855,900	8,474,686	9,035,865
653	පළාත් ග්‍රාම සංවර්ධන දෙපාර්තමේන්තුව	23,650,019	51,000,000	41,086,782	14,351,917
මුළු වියදම		1,097,077,300	1,506,112,761	1,182,999,619	1,351,528,329
650	පළාත් ඉඩම්, වාරිමාර්ග, මහාමාර්ග, නිවාස, ග්‍රාම සංවර්ධන සහ කාන්තා කටයුතු අමාත්‍යාංශය	683,917,517	815,971,921	620,682,642	807,920,453
651	පළාත් වාරිමාර්ග දෙපාර්තමේන්තුව	279,929,864	497,221,628	397,557,291	401,166,094
652	පළාත් ඉඩම් කොමසාරිස් දෙපාර්තමේන්තුව	72,056,429	95,845,032	80,736,231	83,041,865
653	පළාත් ග්‍රාම සංවර්ධන දෙපාර්තමේන්තුව	61,173,489	97,074,180	84,023,455	59,399,917

උතුරු මැද පළාත් සභාව

ඇස්තමේන්තුව - 2020

අමාත්‍යාංශ වියදම් අනුව මූල්‍යකරණ සාරාංශය

පළාත් ඉඩම්, වාරිමාර්ග, මහාමාර්ග, නිවාස, ග්‍රාම සංවර්ධන සහ කාන්තා කටයුතු අමාත්‍යාංශය

(රුපියල්)

ශීර්ෂය මූල්‍යකරණය	650	651	652	653	මුළු එකතුව
	(2020 වර්ෂයේ ඇස්තමේන්තුව සඳහා)	(2020 වර්ෂයේ ඇස්තමේන්තුව සඳහා)	(2020 වර්ෂයේ ඇස්තමේන්තුව සඳහා)	(2020 වර්ෂයේ ඇස්තමේන්තුව සඳහා)	
22 සාමූහික ප්‍රදාන	449,794,000	350,883,652	74,006,000	45,048,000	919,731,652
23 පළාත් සභා සංවර්ධන ප්‍රදාන	-	-	584,995	595,000	1,179,995
24 පළාත් නිශ්චිත සංවර්ධන ප්‍රදාන	308,126,453	24,274,979	8,450,870	13,756,917	354,609,219
25 ශ්‍රී ලංකා රජය / ලෝක බැංකුව					-
26 ශ්‍රී ලංකා රජය / ආසියානු සංවර්ධන බැංකු ආධාර	50,000,000				50,000,000
27 ශ්‍රී ලංකා රජය / ලෝක බැංකුව සහ ඕස්ට්‍රේලියානු ආධාර					-
28 ජපන් ජාත්‍යන්තර සහයෝගීතා බැංකු ආධාර					-
29 වෙනත් ආදායම්	-				
30 වෙනත් ලැබීම්	-	-			-
31 එක්සත් ජාතීන්ගේ ජනගහන අරමුදල් ආධාර					
32 එක්සත් ජාතීන්ගේ ළමා අරමුදල් ආධාර					
33 රේඛීය අමාත්‍යාංශ හා දෙපාර්තමේන්තු ලැබීම්	-	26,007,463			26,007,463
34 වෙනත් පාර්ශවයන්ගේ ලැබීම්					-
44 විශේෂ නීති සේවා වියදම්	-				-
මුළු එකතුව	807,920,453	401,166,094	83,041,865	59,399,917	1,351,528,329

ඇස්තමේන්තුව - 2020

ශීර්ෂය - 650 පළාත් ඉඩම්, වාරිමාර්ග, මහාමාර්ග, නිවාස, ග්‍රාම සංවර්ධන සහ කාන්තා කටයුතු අමාත්‍යාංශය

අන්තිකාරම් ගිණුම් සාරාංශය

අයිතමය	2018	2019	2019	2020
	සත්‍ය රුපියල්	ප්‍රතිශෝධිත ඇස්තමේන්තුව රුපියල්	සත්‍ය රුපියල්	ඇස්තමේන්තුව රුපියල්
පළාත් රාජ්‍ය නිලධාරීන්ට අන්තිකාරම් ගිණුම - 65001				
වියදමෙහි උපරිම සීමාව	1,804,665	3,000,000	2,604,719	2,000,000
ලැබීමේ අවම සීමාව	2,143,217	1,700,000	2,246,470	1,650,000
උපරිම හර ශේෂ සීමාව	8,117,462	9,900,000	9,229,641	11,000,000
කාර මිලට ගැණුම් අන්තිකාරම් ගිණුම - 65002				
වියදමෙහි උපරිම සීමාව	37,086,764	-	-	-
ලැබීමේ අවම සීමාව	-	3,000,000	-	-
උපරිම හර ශේෂ සීමාව	37,086,764	-	37,086,764	-
උපරිම බැරකම සීමාව	-	-	-	-

වැඩසටහන් සහ ව්‍යාපෘති අනුව වියදම් සාරාංශය

වැඩසටහන්	වැඩසටහන්/ ව්‍යාපෘති නාමය	2018	2019	2019	2020
		සත්‍ය රුපියල්	ප්‍රතිශෝධිත ඇස්තමේන්තුව රුපියල්	සත්‍ය රුපියල්	ඇස්තමේන්තුව රුපියල්
	සුනරාවර්තන වියදම්	278,298,330	323,443,494	315,604,112	449,794,000
03	පළාත් සභා පරිපාලනය	28,298,330	33,443,494	25,604,112	23,794,000
	01. සාමාන්‍ය පරිපාලනය සහ ආයතනික සේවා (අමාත්‍යවරයා සහ කාර්ය මණ්ඩලය)	1,615,136	5,750,000	-	-
	02. සාමාන්‍ය පරිපාලනය සහ ආයතනික සේවා (අමාත්‍යාංශ කාර්ය මණ්ඩලය)	26,683,194	27,693,494	25,604,112	23,794,000
52	ප්‍රාදේශීය සංවර්ධනය	250,000,000	290,000,000	290,000,000	426,000,000
	05. මාර්ග සංවර්ධනය	250,000,000	290,000,000	290,000,000	426,000,000
	මූලධන වියදම්	405,619,187	492,528,427	305,078,530	358,126,453
03	පළාත් සභා පරිපාලනය	4,738,242	7,000,000	1,350,616	-
	01. සාමාන්‍ය පරිපාලනය සහ ආයතනික සේවා (අමාත්‍යවරයා සහ කාර්ය මණ්ඩලය)	-	-	-	-
	02. සාමාන්‍ය පරිපාලනය සහ ආයතනික සේවා (අමාත්‍යාංශ කාර්ය මණ්ඩලය)	4,738,242	7,000,000	1,350,616	-
52	ප්‍රාදේශීය සංවර්ධනය	355,502,373	481,528,427	300,810,851	358,126,453
	05. මාර්ග සංවර්ධනය	340,507,877	456,528,427	295,010,851	358,126,453
	06. නිවාස කටයුතු	14,994,496	25,000,000	5,800,000	-
60	ප්‍රජා සංවර්ධනය	45,378,572	4,000,000	2,917,063	-
	04. ග්‍රාම සංවර්ධනය	41,268,595	-	-	-
	07. කාන්තා කටයුතු	4,109,976	4,000,000	2,917,063	-
	මුළු වියදම	683,917,517	815,971,921	620,682,642	807,920,453
03	පළාත් සභා පරිපාලනය	33,036,572	40,443,494	26,954,728	23,794,000
	01. සාමාන්‍ය පරිපාලනය සහ ආයතනික සේවා (අමාත්‍යවරයා සහ කාර්ය මණ්ඩලය)	1,615,136	5,750,000	-	-
	02. සාමාන්‍ය පරිපාලනය සහ ආයතනික සේවා (අමාත්‍යාංශ කාර්ය මණ්ඩලය)	31,421,437	34,693,494	26,954,728	23,794,000
52	ප්‍රාදේශීය සංවර්ධනය	605,502,373	771,528,427	590,810,851	784,126,453
	05. මාර්ග සංවර්ධනය	590,507,877	746,528,427	585,010,851	784,126,453
	06. නිවාස කටයුතු	14,994,496	25,000,000	5,800,000	-
60	ප්‍රජා සංවර්ධනය	45,378,572	4,000,000	2,917,063	-
	04. ග්‍රාම සංවර්ධනය	45,378,572	4,000,000	2,917,063	-
	07. කාන්තා කටයුතු	4,109,976	4,000,000	2,917,063	-

ඇස්තමේන්තුව - 2020

ශීර්ෂය - 650 පළාත් ඉඩම්, වාරිමාර්ග, මහාමාර්ග, නිවාස, ග්‍රාම සංවර්ධන සහ කාන්තා කටයුතු අමාත්‍යාංශය

වැය විෂයය කාණ්ඩය අනුව වියදම් සාරාංශය

වැය විෂයය කාණ්ඩය	2018	2019	2019	2020
	සත්‍ය රුපියල්	ප්‍රතිශෝධිත ඇස්තමේන්තුව රුපියල්	සත්‍ය රුපියල්	ඇස්තමේන්තුව රුපියල්
පුනරාවර්තන වියදම්	278,298,330	323,443,494	315,604,112	449,794,000
පුද්ගල පඩිනඩි	19,273,443	22,354,354	20,176,390	20,645,000
ගමන් වියදම්	4,056,071	1,360,000	1,109,467	804,000
සැපයීම්	2,345,519	4,467,200	2,014,867	1,146,000
නඩත්තු වියදම්	191,409,121	227,195,000	226,431,828	350,595,000
සේවා	934,037	2,981,000	798,300	464,000
මාරු කිරීම්	60,033,644	65,053,000	65,040,322	76,140,000
වෙනත් පුනරාවර්තන වියදම්	246,495	32,940	32,938	-
මූලධන වියදම්	405,619,187	492,528,427	305,078,530	358,126,453
මූලධන වත්කම් පුනරුත්ථාපනය හා වැඩි දියුණු කිරීම	292,557,131	407,328,427	254,861,718	308,126,453
මූලධන වත්කම් අත්පත්කර ගැනීම	372,723	800,000	381,615	-
ප්‍රාග්ධන මාරුකිරීම්	-	-	-	50,000,000
ධාරිතා සංවර්ධනය	755,230	1,200,000	826,103	-
වෙනත් මූලධන වියදම්	111,934,104	83,200,000	49,009,094	-
මුළු වියදම	683,917,517	815,971,921	620,682,642	807,920,453

වැඩසටහනේ මූල්‍යකරණ ප්‍රභවයන් අනුව වියදම් සාරාංශය

මූල්‍යකරණය	2018	2019	2019	2020
	සත්‍ය රුපියල්	ප්‍රතිශෝධිත ඇස්තමේන්තුව රුපියල්	සත්‍ය රුපියල්	ඇස්තමේන්තුව රුපියල්
විසර්ජන ප්‍රඥප්තිය				
22 සාමූහික ප්‍රදාන	278,298,330	323,443,494	315,604,112	449,794,000
23 පළාත් සභා සංවර්ධන ප්‍රදාන	8,848,219	11,000,000	4,267,679	-
24 පළාත් නිශ්චිත සංවර්ධන ප්‍රදාන	276,617,334	327,000,000	173,471,806	308,126,453
26 ශ්‍රී ලංකා රජය / ආසියානු සංවර්ධන බැංකු අරමුදල්	48,061,036	50,200,000	40,292,030	50,000,000
29 වෙනත් ආදායම්	25,196,432	81,359,170	64,077,764	-
30 වෙනත් ලැබීම්	46,896,166	-	-	-
33 ටේබිය අමාත්‍යාංශ හා දෙපාර්තමේන්තු ලැබීම්	-	22,969,257	22,969,251	-
44 විශේෂ නීති සේවා වියදම්	-	-	-	-
මුළු එකතුව	683,917,517	815,971,921	620,682,642	807,920,453

වැඩසටහන ක්‍රියාත්මක කිරීමේ නියුක්ත සේවක මණ්ඩල සාරාංශය

තත්ත්වය	2018	2019	2020
	සත්‍ය	ඇස්තමේන්තුව	ඇස්තමේන්තුව
කාණ්ඩය ඒ - ස්ථීර	4	3	-
කාණ්ඩය බී - ස්ථීර	1	1	-
- අනියම් /තාවකාලික	5	-	-
කාණ්ඩය සී - ස්ථීර	19	18	23
- අනියම් /තාවකාලික	2	-	-
කාණ්ඩය ඩී - ස්ථීර	4	7	7
- අනියම් /තාවකාලික	7	1	-
එකතුව - ස්ථීර	28	29	30
- අනියම් /තාවකාලික	14	1	-
මුළු එකතුව	42	30	30

ඇස්තමේන්තුව - 2020
 ශීර්ෂය - 650 පළාත් ඉඩම්, වාරිමාර්ග, මහාමාර්ග, නිවාස, ග්‍රාම සංවර්ධන සහ කාර්තා කටයුතු අමාත්‍යාංශය
 වැඩසටහන - 03 පළාත් සභා පරිපාලනය
 ව්‍යාපෘතිය - 01 සාමාන්‍ය පරිපාලනය සහ ආයතනික සේවා (අමාත්‍යවරයා සහ කාර්ය මණ්ඩලය)

වැය විෂයය	අලුත් වූ විෂය	වැය විෂයය කාණ්ඩය/ නාමය	2018 සත්‍ය රුපියල්	2019 ප්‍රතිශෝධිත ඇස්තමේන්තුව රුපියල්	2019 සත්‍ය රුපියල්	2020 ඇස්තමේන්තුව රුපියල්
		සුනරාවර්තන වියදම	1,615,136	5,750,000	-	-
		පුද්ගල පඩිනඩි	1,222,880	650,000	-	-
1001	22	වැටුප් හා වෙනත්				
1002	44	(i) වැටුප් හා වෙනත්				
1003	22	අතිකාල හා නිවාඩු දින වැටුප්		650,000		
	22	වෙනත් දීමනා	1,222,880			
	44	(x) වෙනත් දීමනා				
		ගමන් වියදම්	-	220,000	-	-
1101	22	දේශීය		220,000		
		සැපයීම්	-	2,270,000	-	-
1201	22	ලිපිද්‍රව්‍ය හා කාර්යාලීය අවශ්‍යතා		160,000		
1202	22	ඉන්ධන හා ලිහිසි තෙල්		1,950,000		
1203	22	ආහාරපාන හා නිල ඇඳුම්		60,000		
1205	22	වෙනත්				
	22	(i) පුවත්පත් සැපයුම		50,000		
	22	(ii) පාරිභෝජ්‍ය ද්‍රව්‍ය		15,000		
	22	(iii) සන්නිවේදන ද්‍රව්‍ය		15,000		
	22	(xv) වෙනත්		20,000		
1206	22	යාන්ත්‍රික හා විදුලි භාණ්ඩ				
		තඩන්තුව වියදම්	-	605,000	-	-
1301	22	වාහන		485,000		
1302	22	යන්ත්‍ර හා යන්ත්‍රෝපකරණ		20,000		
1304	22	වෙනත්		100,000		
		සේවා	392,256	2,005,000	-	-
1401	22	ප්‍රවාහන		5,000		
1402	22	තැපැල් හා සන්නිවේදන		270,000		
1403	22	විදුලිය හා ජලය		5,000		
1404	22	බදු කුලී සහ පළාත් පාලන ආයතන බදු		1,180,000		
1409	22	වෙනත්				
	22	(xxxix) පුවත්පත් දැන්වීම්/ ගැසට් නිවේදන පල කිරීමේ ගාස්තු				
	22	(xxxixii) රක්ෂණ ගාස්තු	392,256	545,000		
	22	(xLi) උත්සව, රැස්වීම් හා වැඩසටහන්				
	22	(Lv) වෙනත්				

පුද්ගල පඩිනඩි ප්‍රතිපාදන ඉතිරිවීම් අනෙකුත් සුනරාවර්තන වැය විෂයයන්ට මාරු කිරීමට ඉඩ දෙනු නොලැබේ

ඇස්තමේන්තුව - 2020
 ශීර්ෂය - 650 පළාත් ඉඩම්, වාරිමාර්ග, මහාමාර්ග, නිවාස, ඉඩම් සංවර්ධන සහ කාර්ම කටයුතු අමාත්‍යාංශය
 වැඩසටහන - 03 පළාත් සභා පරිපාලනය
 ව්‍යාපෘතිය - 01 සාමාන්‍ය පරිපාලනය සහ ආයතනික සේවා (අමාත්‍යවරයා සහ කාර්ය මණ්ඩලය)

වැය විෂයය	අලු මුදල් ජනවය	වැය විෂයය කාණ්ඩය/ නාමය	2018 සත්‍ය රුපියල්	2019 ප්‍රතිශෝධිත ඇස්තමේන්තුව රුපියල්	2019 සත්‍ය රුපියල්	2020 ඇස්තමේන්තුව රුපියල්
2102	23	මූලධන වියදම්	-	-	-	-
		මූලධන වත්කම් අත්පත් කර ගැනීම	-	-	-	-
		ගෘහ භාණ්ඩ සහ කාර්යාල උපකරණ				
		ව්‍යාපෘතියේ මුළු වියදම	1,615,136	5,750,000	-	-

ව්‍යාපෘතියේ මූල්‍යකරණ ප්‍රභවයන් අනුව වියදම් සාරාංශය

මූල්‍යකරණය	2018 සත්‍ය රුපියල්	2019 ප්‍රතිශෝධිත ඇස්තමේන්තුව රුපියල්	2019 සත්‍ය රුපියල්	2020 ඇස්තමේන්තුව රුපියල්
විසර්ජන ප්‍රභේදන				
22 සාමූහික ප්‍රදාන	1,615,136	5,750,000	-	-
23 පළාත් සභා සංවර්ධන ප්‍රදාන	-	-	-	-
24 පළාත් නිශ්චිත සංවර්ධන ප්‍රදාන	-	-	-	-
44 විශේෂ නීති සේවා වියදම්	-	-	-	-
මුළු එකතුව	1,615,136	5,750,000	-	-

ව්‍යාපෘතිය ක්‍රියාත්මක කිරීමේ නියුක්ත සේවක මණ්ඩල සාරාංශය

තත්ත්වය	2018 සත්‍ය	2019 ඇස්තමේන්තුව	2020 ඇස්තමේන්තුව
කාණ්ඩය ඒ - ස්ථීර	1	-	-
කාණ්ඩය බී - ස්ථීර	-	-	-
- අනියම් /තාවකාලික	5	-	-
කාණ්ඩය සී - ස්ථීර	-	-	-
- අනියම් /තාවකාලික	2	-	-
කාණ්ඩය ඩී - ස්ථීර	-	-	-
- අනියම් /තාවකාලික	3	-	-
එකතුව - ස්ථීර	1	-	-
- අනියම් /තාවකාලික	10	-	-
මුළු එකතුව	11	-	-

ඇස්තමේන්තුව - 2020
 ශීර්ෂය - 650 පළාත් ඉඩම්, වාරිමාර්ග, මහාමාර්ග, නිවාස, ඉඩම් සංවර්ධන සහ කාර්මික කටයුතු අමාත්‍යාංශය
 වැඩසටහන - 03 පළාත් සභා පරිපාලනය
 ව්‍යාපෘතිය - 02 සාමාන්‍ය පරිපාලනය සහ ආයතනික සේවා (අමාත්‍යාංශ කාර්ය මණ්ඩලය)

වැය විෂයය	අලුත් වූ ආකාරය	වැය විෂයය කාණ්ඩය/ නාමය	2018 සත්‍ය රුපියල්	2019 ප්‍රතිශේෂිත ඇස්තමේන්තුව රුපියල්	2019 සත්‍ය රුපියල්	2020 ඇස්තමේන්තුව රුපියල්
		පුනරාවර්තන වියදම්	26,683,194	27,693,494	25,604,112	23,794,000
		පුද්ගල පඩිනඩි	18,050,563	21,704,354	20,176,390	20,645,000
1001	22	වැටුප් හා වෙනත් ▲	10,914,828	13,484,454	13,286,198	15,045,000
1002	22	අතිකාල හා නිවාඩු දින වැටුප්	2,426,476	2,332,800	2,332,736	1,400,000
1003	22	වෙනත් දීමනා ▲	4,709,259	5,887,100	4,557,456	4,200,000
		ගමන් වියදම්	4,056,071	1,140,000	1,109,467	804,000
1101	22	දේශීය	704,878	1,140,000	1,109,467	804,000
1102	22	විදේශීය	3,351,193			
		සැපයීම්	2,345,519	2,197,200	2,014,867	1,146,000
1201	22	ලිපිද්‍රව්‍ය හා කාර්යාලීය අවශ්‍යතා	549,752	430,000	402,239	381,000
1202	22	ඉන්ධන හා ලිහිසි තෙල්	1,349,145	1,450,000	1,414,417	600,000
1203	22	ආහාරපාන හා නිල ඇඳුම්	272,817	217,200	134,750	100,000
1205	22	වෙනත්				
	22	(i) පුවත්පත් සැපයුම	13,210	20,000	17,080	20,000
	22	(ii) පාරිභෝජන ද්‍රව්‍ය	24,553	30,000	9,465	15,000
	22	(iii) සන්නිවේදන ද්‍රව්‍ය	34,675	25,000	12,328	30,000
	22	(xv) වෙනත්	9,822	25,000	24,589	
1206	22	යන්ත්‍රික හා විදුලි භාණ්ඩ	91,545			
		නඩත්තු වියදම්	1,409,121	1,590,000	1,431,828	595,000
1301	22	වාහන	1,233,142	1,190,000	1,180,951	500,000
1302	22	යන්ත්‍ර හා යන්ත්‍රෝපකරණ	133,841	120,000	94,091	50,000
1303	22	ගොඩනැගිලි සහ ඉදිකිරීම්	42,138	180,000	95,037	25,000
1304	22	වෙනත්		100,000	61,748	20,000
		සේවා	541,781	976,000	798,300	464,000
1401	22	ප්‍රවාහන	-	20,000	-	
1402	22	තැපැල් හා සන්නිවේදන	232,714	190,000	155,642	310,000
1403	22	විදුලි හා ජලය	23,032	45,000	28,690	30,000
1409	22	වෙනත්				
	22	(xv) කුලී ගාස්තු	10,000			
	22	(xx) මූලධන වියදම් හා සම්බන්ධිත පුනරාවර්තන වියදම්				8,000
	22	(xxxi) පුවත්පත් දැන්වීම්/ ගැසට් නිවේදන පල කිරීමේ ගාස්තු	-	107,000	-	14,000
	22	(xxxiii) රක්ෂණ ගාස්තු	266,590	614,000	613,969	102,000
	22	(Lv) වෙනත්	9,445			
		මාරු කිරීම්	33,644	53,000	40,322	140,000
1501	22	සුභසාධන වැඩසටහන්		3,000		
1506	22	රාජ්‍ය සේවකයින් සඳහා දේපල ණය පොලී	33,644	50,000	40,322	140,000
		වෙනත් පුනරාවර්තන වියදම්	246,495	32,940	32,938	-
1701	22	පාඩු සහ කපාහැරීම්	246,495	32,940	32,938	

පුද්ගල පඩිනඩි ප්‍රතිපාදන ඉතිරිවීම් අනෙකුත් පුනරාවර්තන වැය විෂයයන්ට මාරු කිරීමට ඉඩ දෙනු නොලැබේ

▲ මෙම ප්‍රතිපාදනය තුළ අයවැය සහය සේවා යටතේ ලබාදුන් ප්‍රතිපාදනයද ඇතුළත්ව ඇත.

අතුරු සම්මත ගිණුම්වල එක් එක් වැය විෂයයන්හි සම්පූර්ණ ප්‍රතිපාදනය හෝ ඉන් කොටසක් ඉහත වැය විෂයයන්හි ප්‍රතිපාදනය තුළ ඇතුළත්ව ඇත.

ඇස්තමේන්තුව - 2020
 ශීර්ෂය - 650 පළාත් ඉඩම්, වාරිමාර්ග, මහාමාර්ග, නිවාස, ඉඩ සංවර්ධන සහ කාර්මික කටයුතු අමාත්‍යාංශය
 වැඩසටහන - 03 පළාත් සභා පරිපාලනය
 ව්‍යාපෘතිය - 02 සාමාන්‍ය පරිපාලනය සහ ආයතනික සේවා (අමාත්‍යාංශ කාර්ය මණ්ඩලය)

වැය විෂයය	අංශය	වැය විෂයය කාණ්ඩය/ නාමය	2018 සත්‍ය රුපියල්	2019 ප්‍රතිශෝධිත ඇස්තමේන්තුව රුපියල්	2019 සත්‍ය රුපියල්	2020 ඇස්තමේන්තුව රුපියල්
		මූලධන වියදම්	4,738,242	7,000,000	1,350,616	-
		මූලධන වත්කම් පුනරුත්ථාපනය හා වැඩි දියුණු කිරීම	110,290	1,000,000	142,898	-
2001	23	(i) ගොඩනැගිලි සහ ඉදිකිරීම්	110,290	200,000		
2003	23	වාහන		800,000	142,898	
		මූලධන වත්කම් අත්පත් කර ගැනීම	372,723	800,000	381,615	-
2102	23	ගෘහභාණ්ඩ සහ කාර්යාලීය උපකරණ	166,223	600,000	381,615	
2103	23	යන්ත්‍ර සහ යන්ත්‍රෝපකරණ	206,500	200,000		
		ධාරිතා සංවර්ධනය	755,230	1,200,000	826,103	-
2401	23	(i) දැනුම වර්ධනය හා ආයතනික සංවර්ධනය	755,230	1,200,000	826,103	
		වෙනත් මූලධන වියදම්	3,500,000	4,000,000	-	-
2502	23	ආයෝජන				
	23	(iii) වෙනත් සංවර්ධන කටයුතු	3,500,000	4,000,000	-	
		ව්‍යාපෘතියේ මුළු වියදම	31,421,437	34,693,494	26,954,728	23,794,000

ව්‍යාපෘතියේ මූල්‍යකරණ ප්‍රභවයන් අනුව වියදම් සාරාංශය

මූල්‍යකරණය	2018 සත්‍ය රුපියල්	2019 ප්‍රතිශෝධිත ඇස්තමේන්තුව රුපියල්	2019 සත්‍ය රුපියල්	2020 ඇස්තමේන්තුව රුපියල්
විසර්ජන ප්‍රභේදන				
22 සාමූහික ප්‍රදාන	26,683,194	27,693,494	25,604,112	23,794,000
23 පළාත් සභා සංවර්ධන ප්‍රදාන	4,738,242	7,000,000	1,350,616	-
24 පළාත් නිශ්චිත සංවර්ධන ප්‍රදාන	-	-	-	-
මුළු එකතුව	31,421,437	34,693,494	26,954,728	23,794,000

ව්‍යාපෘතිය ක්‍රියාත්මක කිරීමේ නියුක්ත සේවක මණ්ඩල සාරාංශය

තත්ත්වය	2018 සත්‍ය	2019 ඇස්තමේන්තුව	2020 ඇස්තමේන්තුව
කාණ්ඩය ඒ - ස්ථීර	3	3	-
කාණ්ඩය බී - ස්ථීර	1	1	-
- අනියම් /තාවකාලික	-	-	-
කාණ්ඩය සී - ස්ථීර	19	18	23
- අනියම් /තාවකාලික	-	-	-
කාණ්ඩය ඩී - ස්ථීර	4	7	7
- අනියම් /තාවකාලික	4	1	-
එකතුව - ස්ථීර	27	29	30
- අනියම් /තාවකාලික	4	1	-
මුළු එකතුව	31	30	30

ඇස්තමේන්තුව - 2020
 ශීර්ෂය - 650 පළාත් ඉඩම්, වාරිමාර්ග, මහාමාර්ග, නිවාස, ග්‍රාම සංවර්ධන සහ කාන්තා කටයුතු අමාත්‍යාංශය
 වැඩසටහන - 52 ප්‍රාදේශීය සංවර්ධනය
 ව්‍යාපෘතිය - 05 මාර්ග සංවර්ධනය

වැය විෂයය	අංශුවල ප්‍රභවය	වැය විෂයය කාණ්ඩය/ නාමය	2018 සහ රුපියල්	2019 ප්‍රතිශෝධිත ඇස්තමේන්තුව රුපියල්	2019 සහ රුපියල්	2020 ඇස්තමේන්තුව රුපියල්
1304	22	සුනරාවර්තන වියදම	250,000,000	290,000,000	290,000,000	426,000,000
		නඩත්තු වියදම්	190,000,000	225,000,000	225,000,000	350,000,000
		වෙනත් (i) මාර්ග නඩත්තු #	190,000,000	225,000,000	225,000,000	350,000,000
1504	22	මාරු කිරීම්	60,000,000	65,000,000	65,000,000	76,000,000
		සංවර්ධන සහනාධාර (iii) පළාත් මාර්ග සංවර්ධන අධිකාරිය	60,000,000	65,000,000	65,000,000	76,000,000

අතුරු සම්මත ගිණුම්වල එක් එක් වැය විෂයන්හි සම්පූර්ණ ප්‍රතිපාදනය හෝ ඉන් කොටසක් ඉහත වැය විෂයන්හි ප්‍රතිපාදනය තුළ ඇතුළත්ව ඇත.
 # එක් කොටසකට අයත් මාර්ග කිලෝ මීටර ප්‍රමාණය අනුව වෙන් කළ යුතුය.

ඇස්තමේන්තුව - 2020
 ශීර්ෂය - 650 පළාත් ඉඩම්, වාරිමාර්ග, මහාමාර්ග, නිවාස, ග්‍රාම සංවර්ධන සහ කාන්තා කටයුතු අමාත්‍යාංශය
 වැඩසටහන - 52 ප්‍රාදේශීය සංවර්ධනය
 ව්‍යාපෘතිය - 05 මාර්ග සංවර්ධනය

වැය විෂයය	අංශුවල ප්‍රභවය	වැය විෂයය කාණ්ඩය/ නාමය	2018 සහ රුපියල්	2019 ප්‍රතිශෝධිත ඇස්තමේන්තුව රුපියල්	2019 සහ රුපියල්	2020 ඇස්තමේන්තුව රුපියල්
2005	24	මූලධන වියදම්	340,507,877	456,528,427	295,010,851	358,126,453
		මූලධන වත්කම් සුනරුත්ථාපනය හා වැඩි දියුණු කිරීම	292,446,841	406,328,427	254,718,821	308,126,453
		යම්කල පහසුකම් වත්කම්				
		(i) පළාත් මාර්ග සුනරුත්ථාපනය ●*+	261,622,838	302,000,000	167,671,806	308,126,453
		(ii) පළාත් මාර්ග සුනරුත්ථාපනය	5,627,571			
2201	26	(iii) පළාත් මාර්ග සුනරුත්ථාපනය	25,196,432	81,359,170	64,077,764	
		(iv) පළාත් මාර්ග සුනරුත්ථාපනය		22,969,257	22,969,251	
		ප්‍රාග්ධන මාරු කිරීම්	-	-	-	50,000,000
		රාජ්‍ය ආයතන (i) ආයෝජන - උතුරු පළාත් සම්බන්ධතා මාර්ග ව්‍යාපෘතිය ◇				50,000,000
2502	26	වෙනත් මූලධන වියදම්	48,061,036	50,200,000	40,292,030	-
		ආයෝජන (i) උතුරු පළාත සම්බන්ධතා මාර්ග ව්‍යාපෘතිය	48,061,036	50,200,000	40,292,030	
		ව්‍යාපෘතියේ මුළු වියදම	590,507,877	746,528,427	585,010,851	784,126,453

- මෙම ප්‍රතිපාදනය තුළ 2019 වර්ෂයේ අතැති බිල් සඳහා ලබාදුන් ප්‍රතිපාදනයද ඇතුළත්ව ඇත .
- * මෙම ප්‍රතිපාදනය තුළ 2019 වර්ෂයේ අවිච්ඡේද වැඩ සඳහා ලබාදුන් ප්‍රතිපාදනයද ඇතුළත්ව ඇත .
- ◇ මෙම ප්‍රතිපාදනය තුළ පරිපූරක ප්‍රතිපාදන ලෙස ලබාදුන් ප්‍රතිපාදනයද ඇතුළත්ව ඇත .
- + ප්‍රධාන ලේකම්ගේ පූර්ව අනුමැතියකින් තොරව වියදම් දැරිය නොහැකිය .

ව්‍යාපෘතියේ මූල්‍යකරණ ප්‍රභවයන් අනුව වියදම් සාරාංශය

මූල්‍යකරණය	2018 සහ රුපියල්	2019 ප්‍රතිශෝධිත ඇස්තමේන්තුව රුපියල්	2019 සහ රුපියල්	2020 ඇස්තමේන්තුව රුපියල්
විසර්ජන ප්‍රඥප්තිය				
22 සාමූහික ප්‍රදාන	250,000,000	290,000,000	290,000,000	426,000,000
23 පළාත් සහ සංවර්ධන ප්‍රදාන	-	-	-	-
24 පළාත් නිශ්චිත සංවර්ධන ප්‍රදාන	261,622,838	302,000,000	167,671,806	308,126,453
26 ශ්‍රී ලංකා රජය / ආසියානු සංවර්ධන බැංකු අරමුදල්	48,061,036	50,200,000	40,292,030	50,000,000
29 වෙනත් ආදායම්	25,196,432	81,359,170	64,077,764	-
30 වෙනත් ලැබීම්	5,627,571	-	-	-
33 ඊර්බිය අමාත්‍යාංශ හා දෙපාර්තමේන්තු ලැබීම්	-	22,969,257	22,969,251	-
මුළු එකතුව	590,507,877	746,528,427	585,010,851	784,126,453

ඇස්තමේන්තුව - 2020
 ශීර්ෂය - 650 පළාත් ඉඩම්, වාරිමාර්ග, මහාමාර්ග, නිවාස, ග්‍රාම සංවර්ධන සහ කාර්මික කටයුතු අමාත්‍යාංශය
 වැඩසටහන - 52 ප්‍රාදේශීය සංවර්ධනය
 ව්‍යාපෘතිය - 06 නිවාස කටයුතු

වැය විෂයය	අංශු අංකය	වැය විෂයය කාර්ණය/ නාමය	2018 සහ රුපියල්	2019 ප්‍රතිශෝධිත ඇස්තමේන්තුව රුපියල්	2019 සහ රුපියල්	2020 ඇස්තමේන්තුව රුපියල්
2502	24	මූලධන වියදම්	14,994,496	25,000,000	5,800,000	-
		වෙනත් මූලධන වියදම්	14,994,496	25,000,000	5,800,000	-
		ආයෝජන (i) තෝරා ගත් පවුල් සඳහා ද්‍රව්‍ය ආධාර ලබාදීම (ii) තෝරා ගත් පවුල් සඳහා නිවාස අළුත්වැඩියා කටයුතු වෙනුවෙන් මූල්‍යමය ප්‍රදාන	4,994,496 10,000,000	10,000,000 15,000,000	5,800,000	
		ව්‍යාපෘතියේ මුළු වියදම	14,994,496	25,000,000	5,800,000	-

ව්‍යාපෘතියේ මූල්‍යකරණ ප්‍රභවයන් අනුව වියදම් සාරාංශය

මූල්‍යකරණය	2018 සහ රුපියල්	2019 ප්‍රතිශෝධිත ඇස්තමේන්තුව රුපියල්	2019 සහ රුපියල්	2020 ඇස්තමේන්තුව රුපියල්
විසර්ජන ප්‍රභවය				
22 සාමූහික ප්‍රදාන	-	-	-	-
23 පළාත් සභා සංවර්ධන ප්‍රදාන	-	-	-	-
24 පළාත් නිශ්චිත සංවර්ධන ප්‍රදාන	14,994,496	25,000,000	5,800,000	-
මුළු එකතුව	14,994,496	25,000,000	5,800,000	-

ඇස්තමේන්තුව - 2020
 ශීර්ෂය - 650 පළාත් ඉඩම්, වාරිමාර්ග, මහාමාර්ග, නිවාස, ග්‍රාම සංවර්ධන සහ කාර්මික කටයුතු අමාත්‍යාංශය
 වැඩසටහන - 60 ප්‍රජා සංවර්ධනය
 ව්‍යාපෘතිය - 04 ග්‍රාම සංවර්ධනය

වැය විෂයය	අංශු අංකය	වැය විෂයය කාර්ණය/ නාමය	2018 සහ රුපියල්	2019 ප්‍රතිශෝධිත ඇස්තමේන්තුව රුපියල්	2019 සහ රුපියල්	2020 ඇස්තමේන්තුව රුපියල්
2501 2502	24 30	මූලධන වියදම්	41,268,595	-	-	-
		වෙනත් මූලධන වියදම්	41,268,595	-	-	-
		ප්‍රතිව්‍යුහකරණය ආයෝජන	41,268,595			
		ව්‍යාපෘතියේ මුළු වියදම	41,268,595	-	-	-

ව්‍යාපෘතියේ මූල්‍යකරණ ප්‍රභවයන් අනුව වියදම් සාරාංශය

මූල්‍යකරණය	2018 සහ රුපියල්	2019 ප්‍රතිශෝධිත ඇස්තමේන්තුව රුපියල්	2019 සහ රුපියල්	2020 ඇස්තමේන්තුව රුපියල්
විසර්ජන ප්‍රභවය				
22 සාමූහික ප්‍රදාන	-	-	-	-
23 පළාත් සභා සංවර්ධන ප්‍රදාන	-	-	-	-
24 පළාත් නිශ්චිත සංවර්ධන ප්‍රදාන	-	-	-	-
30 වෙනත් ලැබීම්	41,268,595	-	-	-
මුළු එකතුව	41,268,595	-	-	-

ඇස්තමේන්තුව - 2020
 ශීර්ෂය - 650 පළාත් ඉඩම්, වාරිමාර්ග, මහාමාර්ග, නිවාස, ඉඩම් සංවර්ධන සහ කාර්මික කටයුතු අමාත්‍යාංශය
 වැඩසටහන - 60 ප්‍රජා සංවර්ධනය
 ව්‍යාපෘතිය - 07 කාර්මික කටයුතු

වැය විෂයය	අලුත් වූ විෂයය	වැය විෂයය කාණ්ඩය/ නාමය	2018 සහ රුපියල්	2019 ප්‍රතිශෝධිත ඇස්තමේන්තුව රුපියල්	2019 සහ රුපියල්	2020 ඇස්තමේන්තුව රුපියල්
2502		මූලධන වියදම්	4,109,976	4,000,000	2,917,063	-
		වෙනත් මූලධන වියදම්	4,109,976	4,000,000	2,917,063	-
	23	ආයෝජන				
	23	(i) කාර්මික සංවර්ධනය හා බලගැන්වීම	1,273,645	2,000,000	1,437,353	
	23	(ii) දිරිය කාර්මික වැඩසටහන	2,836,331	2,000,000	1,479,710	
23	(iv) කාර්මික කටයුතු					
		ව්‍යාපෘතියේ මුළු වියදම	4,109,976	4,000,000	2,917,063	-

ව්‍යාපෘතියේ මූල්‍යකරණ ප්‍රභවයන් අනුව වියදම් සාරාංශය

මූල්‍යකරණය	2018 සහ රුපියල්	2019 ප්‍රතිශෝධිත ඇස්තමේන්තුව රුපියල්	2019 සහ රුපියල්	2020 ඇස්තමේන්තුව රුපියල්
විසර්ජන ප්‍රභේදන				
22 සාමූහික ප්‍රදාන	-	-	-	-
23 පළාත් සභා සංවර්ධන ප්‍රදාන	4,109,976	4,000,000	2,917,063	-
24 පළාත් නිශ්චිත සංවර්ධන ප්‍රදාන	-	-	-	-
මුළු එකතුව	4,109,976	4,000,000	2,917,063	-

මෙය හිස්ව තබන ලද පිටුවකි.



ඇස්තමේන්තුව - 2020

ශීර්ෂය - 651 - පළාත් වාරිමාර්ග දෙපාර්තමේන්තුව

දැක්ම

" ප්‍රශස්ථ වාරි කළමනාකරණයක්, සෞභාග්‍යමත් ගොවි ප්‍රජාවක්. "

මෙහෙවර

" අතීත උරුමයන් ආරක්ෂා කරගනිමින්, තාක්ෂණික හා උපදේශන සේවා සැපයීමෙන් සියලු පාර්ශවකරුවන්ගේ මනා සහභාගිත්වයෙන් හා විනිවිදභාවයෙන් යුතුව සුළු හා මධ්‍ය පරිමාණ වාරි කර්මාන්තයන්හි ගුණාත්මක සංවර්ධනය, නඩත්තුව, පරිසර ආරක්ෂණය සහ ජල සම්පත ප්‍රශස්ත ලෙස උපයෝජනය කිරීම මඟින් පළාතේ තිරසාර සංවර්ධනයේ ප්‍රමුඛ හවුල්කරු වීම. "

ප්‍රධාන කාර්යයන්

- වාරි පද්ධති පුනරුත්ථාපනය කිරීම
- වාරි පද්ධති නඩත්තු කිරීම
- වාරි පද්ධතිවල අවශ්‍ය අංග අළුතින් ඉදිකිරීම
- ජල කළමනාකරණ භාවිතයන් සංවර්ධනය කිරීම
- කාර්යාල පද්ධති ධාරිතාවය ඉහළ නැංවීම
- ජල ගැලීම් හා හානි කළමනාකරණය කිරීම
- පෝෂක ප්‍රදේශ සංවර්ධනය කිරීම
- අංග සම්පූර්ණ දත්ත පද්ධතියක් පවත්වාගෙන යාම
- තත්ත්ව පාලන ඒකකය පවත්වාගෙන යාම

වියදම් වර්ගීකරණය

වැඩසටහන 43. වාරිමාර්ග

ව්‍යාපෘතිය 04. වාරිමාර්ග සංවර්ධනය

මූලික තොරතුරු

පළාත් වාරිමාර්ග පද්ධති

විස්තරය	අනුරාධපුර	පොළොන්නරුව	එකතුව
වාරි වැව් ප්‍රමාණය	2,991	235	3,226
වැව් මගින් වගා කරන කුඹුරු අක්කර ප්‍රමාණය (අක්කර)	128,608	19,881	138,877
ගොවි පවුල් සංඛ්‍යාව	83,885	5,779	89,664

ප්‍රධාන කෘෂිකාර්මික ජලාශ

අනුරාධපුර දිස්ත්‍රික්කය

වැවේ නම	ජල ධාරිතාවය (අක්කර අඩි)	ධාරා ප්‍රදේශය (අක්කර)	මතුපිට විශාලත්වය (අක්කර)
පදවිය	85,000	83,200	6,000
වාහල්කඩ	43,000	12,600	2,500
නාව්වාදුව	45,150	94,400	3,000
තුරුවිල වැව	5,190	12,000	500
නුවර වැව	36,050	13,000	2,500
මහකනදරා වැව	36,250	50,400	3,200
මහවිලච්චිය වැව	31,500	56,560	2,500
තිසා වැව	3,500	800	350
බසවක්කුලම වැව	1,910	1,440	200
රාජාංගනය වැව	81,603	1,188,000	4,000
අංගමුව වැව	14,400	5,000	1,200
හුරුළු වැව	55,000	308,000	3,500
මාන්තක්කච්චිය වැව	7,600	9,520	750

පොළොන්නරුව දිස්ත්‍රික්කය

වැවේ නම	ජල ධාරිතාවය (අක්කර අඩි)	ධාරා ප්‍රදේශය (අක්කර)	මතුපිට විශාලත්වය (අක්කර)
පරාක්‍රම සමුද්‍රය	110,000	17,920	6,275
මීන්තේරි වැව	110,000	59,264	6,300
ගිරිතලේ වැව	18,800	6,016	775
රොට වැව	1,028	4,800	-
කවුඩුලු වැව	104,000	22,400	6,400
බේබියා වැව	938	1,856	261
අඹගස් වැව	4,000	12,512	318
මහහල්මිල්ල වැව	900	1,575	260
ඇල්ලේ වැව	1,100	330	-
පේස්කුලම වැව	1,750	439	535

- අස්වද්දා ඇති බිම් ප්‍රමාණය අක්කර 200 ට වැඩි (විශාල වාරි මාර්ග) කෘෂිකාර්මික කටයුතු සඳහා ජලය ලබාගන්නා ජලාශ

(මූලාශ්‍රය - දෙපාර්තමේන්තු සංඛ්‍යාලේඛණ හා අන්තර්ජාලය ඇසුරින්)

ඇස්තමේන්තුව - 2020

ශීර්ෂය - 651 පළාත් වාරිමාර්ග දෙපාර්තමේන්තුව

අත්තිකාරම් ගිණුම් සාරාංශය

අයිතමය	2018	2019	2019	2020
	සත්‍ය රුපියල්	ප්‍රතිශෝධිත ඇස්තමේන්තුව රුපියල්	සත්‍ය රුපියල්	ඇස්තමේන්තුව රුපියල්
පළාත් රාජ්‍ය නිලධාරීන්ට අත්තිකාරම් ගිණුම - 65101				
වියදමෙහි උපරිම සීමාව	3,100,000	4,500,000	4,499,993	3,500,000
ලැබීමේ අවම සීමාව	2,267,482	2,600,000	3,115,702	2,325,000
උපරිම හර ශේෂ සීමාව	11,489,832	15,000,000	12,809,248	18,000,000
තත්ව පාලන අත්තිකාරම් ගිණුම - 65102				
වියදමෙහි උපරිම සීමාව	-	1,000,000	13,650	1,200,000
ලැබීමේ අවම සීමාව	-	1,500,000	2,150,900	1,200,000
උපරිම හර ශේෂ සීමාව	-	500,000	(2,137,250)	500,000
උපරිම බැරකම සීමාව	-	300,000	-	300,000

වැඩසටහන් සහ ව්‍යාපෘති අනුව වියදම් සාරාංශය

වැඩසටහන්	වැඩසටහන්/ ව්‍යාපෘති නාමය	2018	2019	2019	2020
		සත්‍ය රුපියල්	ප්‍රතිශෝධිත ඇස්තමේන්තුව රුපියල්	සත්‍ය රුපියල්	ඇස්තමේන්තුව රුපියල්
43	සුනරාවර්තන වියදම්	151,938,416	268,501,782	234,052,330	350,883,652
	වාරිමාර්ග	151,938,416	268,501,782	234,052,330	350,883,652
	04 වාරිමාර්ග සංවර්ධනය	151,938,416	268,501,782	234,052,330	350,883,652
43	මූලධන වියදම්	127,991,448	228,719,846	163,504,961	50,282,442
	වාරිමාර්ග	127,991,448	228,719,846	163,504,961	50,282,442
	04 වාරිමාර්ග සංවර්ධනය	127,991,448	228,719,846	163,504,961	50,282,442
43	මුළු වියදම	279,929,864	497,221,628	397,557,291	401,166,094
	වාරිමාර්ග	279,929,864	497,221,628	397,557,291	401,166,094
	04 වාරිමාර්ග සංවර්ධනය	279,929,864	497,221,628	397,557,291	401,166,094

ඇස්තමේන්තුව - 2020

ශීර්ෂය - 651 පළාත් වාරිමාර්ග දෙපාර්තමේන්තුව

වැය විෂයය කාණ්ඩය අනුව වියදම් සාරාංශය

වැය විෂයය කාණ්ඩය	2018	2019	2019	2020
	සත්‍ය රුපියල්	ප්‍රතිශෝධිත ඇස්තමේන්තුව රුපියල්	සත්‍ය රුපියල්	ඇස්තමේන්තුව රුපියල්
පුනරාවර්තන වියදම්	151,938,416	268,501,782	234,052,330	350,883,652
පුද්ගල පඩිනඩි	41,158,712	45,422,825	44,376,937	48,800,000
ගමන් වියදම්	1,425,536	2,958,990	2,560,966	2,800,000
සැපයීම	4,602,580	5,042,550	4,617,742	4,508,000
නඩත්තු වියදම්	97,988,476	203,423,000	172,310,026	282,900,000
සේවා	6,596,405	11,443,000	9,976,008	11,645,652
මාරුකිරීම්	166,708	205,000	204,236	230,000
වෙනත් පුනරාවර්තන වියදම්	-	6,417	6,417	-
මූලධන වියදම්	127,991,448	228,719,846	163,504,961	50,282,442
මූලධන වත්කම් පුනරුත්ථාපනය හා වැඩි දියුණු කිරීම	125,848,617	213,104,761	160,374,780	50,282,442
මූලධන වත්කම් අත්පත් කර ගැනීම	918,249	1,200,000	1,196,604	-
ධාරිතා සංවර්ධනය	399,270	300,000	329,031	-
වෙනත් මූලධන වියදම්	825,312	14,115,085	1,704,546	-
මුළු වියදම	279,929,864	497,221,628	397,557,291	401,166,094

වැඩසටහනේ මූල්‍යකරණ ප්‍රභවයන් අනුව වියදම් සාරාංශය

මූල්‍යකරණය	2018	2019	2019	2020
	සත්‍ය රුපියල්	ප්‍රතිශෝධිත ඇස්තමේන්තුව රුපියල්	සත්‍ය රුපියල්	ඇස්තමේන්තුව රුපියල්
විසර්ජන ප්‍රඥප්තිය				
22 සාමූහික ප්‍රදාන	151,938,416	268,501,782	234,052,330	350,883,652
23 පළාත් සභා සංවර්ධන ප්‍රදාන	4,729,166	5,000,000	3,260,233	-
24 පළාත් නිශ්චිත සංවර්ධන ප්‍රදාන	103,144,245	201,000,000	153,416,482	24,274,979
30 වෙනත් ලැබීම්	806,485	-	-	-
33 ටේබිය අමාත්‍යාංශ හා දෙපාර්තමේන්තු ලැබීම්	19,311,552	22,719,846	6,828,246	26,007,463
මුළු එකතුව	279,929,864	497,221,628	397,557,291	401,166,094

වැඩසටහන ක්‍රියාත්මක කිරීමේ නියුක්ත සේවක මණ්ඩල සාරාංශය

තත්ත්වය	2018	2019	2020
	සත්‍ය	ඇස්තමේන්තුව	ඇස්තමේන්තුව
කාණ්ඩය ඒ - ස්ථීර	7	7	6
කාණ්ඩය බී - ස්ථීර	3	4	3
- අනියම් /තාවකාලික	-	-	-
කාණ්ඩය සී - ස්ථීර	43	52	49
- අනියම් /තාවකාලික	-	-	-
කාණ්ඩය ඩී - ස්ථීර	18	18	12
- අනියම් /තාවකාලික	-	-	6
එකතුව - ස්ථීර	71	81	70
- අනියම් /තාවකාලික	-	-	6
මුළු එකතුව	71	81	76

ඇස්තමේන්තුව - 2020
 ශීර්ෂය - 651 පළාත් වාරිමාර්ග දෙපාර්තමේන්තුව
 වැඩසටහන - 43 වාරිමාර්ග
 ව්‍යාපෘතිය - 04 වාරිමාර්ග සංවර්ධනය

වැය විෂයය	අංශය	වැය විෂයය කාණ්ඩය/ නාමය	2018	2019	2019	2020
			සත්‍ය රුපියල්	ප්‍රතිශෝධිත ඇස්තමේන්තුව රුපියල්	සත්‍ය රුපියල්	ඇස්තමේන්තුව රුපියල්
		පුනරාවර්තන වියදම	151,938,416	268,501,782	234,052,330	350,883,652
		පුද්ගල පඩිනඩි	41,158,712	45,422,825	44,376,937	48,800,000
1001	22	වැටුප් හා වෙනත් ▲	25,280,409	29,291,975	28,864,798	34,500,000
1002	22	අතිකාල හා නිවාඩු දින වැටුප්	3,599,566	4,900,000	4,284,219	3,200,000
1003	22	වෙනත් දීමනා	12,278,737	11,230,850	11,227,919	11,100,000
		ගමන් වියදම්	1,425,536	2,958,990	2,560,966	2,800,000
1101	22	දේශීය	1,425,536	2,958,990	2,560,966	2,800,000
		සැපයීම්	4,602,580	5,042,550	4,617,742	4,508,000
1201	22	ලිපිද්‍රව්‍ය හා කාර්යාලීය අවශ්‍යතා	970,000	982,000	933,774	1,200,000
1202	22	ඉන්ධන හා ලිහිසි තෙල්	2,792,061	3,145,550	3,029,322	2,600,000
1203	22	ආහාරපාන හා නිල ඇඳුම්	340,999	392,000	371,080	350,000
1205	22	වෙනත්				
		(i) පුවත්පත් සැපයුම	44,730	55,500	54,430	50,000
		(ii) පාරිභෝජන ද්‍රව්‍ය	393,656	439,000	204,043	250,000
		(iii) සනීපාරක්ෂක ද්‍රව්‍ය		7,500	7,360	30,000
		(xv) වෙනත්	49,190	21,000	17,734	28,000
1206	22	යාන්ත්‍රික හා විදුලි භාණ්ඩ	11,945			
		තඩන්තුව වියදම්	97,988,476	203,423,000	172,310,026	282,900,000
1301	22	වාහන	2,171,960	2,916,000	2,771,343	2,500,000
1302	22	යන්ත්‍ර හා යන්ත්‍රෝපකරණ	254,240	207,000	204,940	200,000
1303	22	ගොඩනැගිලි සහ ඉදිකිරීම්	296,284	300,000	297,556	200,000
1304	22	වෙනත් (i) සුළු වාරිමාර්ග තඩන්තුව	95,265,992	200,000,000	169,036,187	280,000,000
		සේවා	6,596,405	11,443,000	9,976,008	11,645,652
1401	22	ප්‍රවාහන	2,472,632	3,478,000	3,474,649	2,352,000
1402	22	තැපැල් හා සන්නිවේදන	396,944	461,000	401,390	900,000
1403	22	විදුලිය හා ජලය	1,460,009	1,872,000	1,702,766	1,550,000
1404	22	බදු කුලී සහ පළාත් පාලන ආයතන බදු	23,209	50,000	46,918	200,000
1409	22	වෙනත්				
		(iv) ආරක්ෂක සේවා	1,265,000	1,040,000	995,980	1,100,000
		(xv) කුලී ගාස්තු	64,000	15,000	-	
		(xx) මූලධන වියදම් හා සම්බන්ධිත පුනරාවර්තන වියදම් ▲	699,999	4,070,000	3,188,426	4,513,652
		(xxv) සනීපාරක්ෂක සේවා	37,800	37,000	31,000	60,000
		(xxxii) පුවත්පත් දැන්වීම්/ ගැසට් නිවේදන පල කිරීමේ ගාස්තු	176,813	385,000	100,000	650,000
		(xLiii) වැඩමුළු, සම්මන්ත්‍රණ හා පුහුණු වැඩසටහන්		35,000	34,878	100,000
		(xLiv) සේවා ගිවිසුම්				220,000
		මාරු කිරීම්	166,708	205,000	204,236	230,000
1506	22	රාජ්‍ය සේවකයින් සඳහා දේපල ණය පොලී	166,708	205,000	204,236	230,000
		වෙනත් පුනරාවර්තන වියදම්	-	6,417	6,417	-
1701	22	පාඩු සහ කපා හැරීම්		6,417	6,417	

පුද්ගල පඩිනඩි ප්‍රතිපාදන ඉතිරිවීම් අනෙකුත් පුනරාවර්තන වැය විෂයයන්ට මාරු කිරීමට ඉඩ දෙනු නොලැබේ

▲ මෙම ප්‍රතිපාදනය කුල අයවැය සහය සේවා යටතේ ලබාදුන් ප්‍රතිපාදනයද ඇතුළත්ව ඇත.

අතුරු සම්මත ගිණුම්වල එක් එක් වැය විෂයන්හි සම්පූර්ණ ප්‍රතිපාදනය හෝ ඉන් කොටසක් ඉහත වැය විෂයන්හි ප්‍රතිපාදනය කුල ඇතුළත්ව ඇත.

ඇස්තමේන්තුව - 2020
 ශීර්ෂය - 651 පළාත් වාරිමාර්ග දෙපාර්තමේන්තුව
 වැඩසටහන - 43 වාරිමාර්ග
 ව්‍යාපෘතිය - 04 වාරිමාර්ග සංවර්ධනය

වැය විෂයය	අංශ/ලේඛන	වැය විෂයය කාණ්ඩය/ නාමය	2018	2019	2019	2020
			සත්‍ය රුපියල්	ප්‍රතිශෝධිත ඇස්තමේන්තුව රුපියල්	සත්‍ය රුපියල්	ඇස්තමේන්තුව රුපියල්
		මූලධන වියදම්	127,991,448	228,719,846	163,504,961	50,282,442
		මූලධන වත්කම් පුනරුත්ථාපනය හා වැඩි දියුණු කිරීම	125,848,617	213,104,761	160,374,780	50,282,442
2001	24	ගොඩනැගිලි සහ ඉදිකිරීම්				
	24	(i) ගොඩනැගිලි සහ ඉදිකිරීම් ●		5,000,000	2,951,280	1,186,047
2004	24	(iv) කහටගස්දිගිලිය උප කාර්යාලය අළුත්වැඩියාව වෙනත් මූලධන වත්කම්	299,670			
	23	(vii) සුළු වාරිමාර්ග	2,129,775			
2005	33	(xi) හබරවත්ත එල්ලංගාව පුනරුත්ථාපනය කිරීම ◊	19,311,552	9,604,761	5,123,700	2,596,926
		යටිතල පහසුකම් වත්කම්				
	23	(i) ගංවතුරින් හානියට පත් වැව් පිළිසකර කිරීම	1,716,891			
	24	(ii) වාරිමාර්ග පුනරුත්ථාපනය හා වැඩිදියුණු කිරීම ●	86,825,590	193,500,000	149,039,567	23,088,932
	24	(iv) ගොවිබිම් ප්‍රවේශ මාර්ග වැඩිදියුණු කිරීම	9,000,000			
	23	(v) ගොවිබිම් ප්‍රවේශ මාර්ග වැඩිදියුණු කිරීම	882,500	5,000,000	3,260,233	
	24	(vi) ඇලවේලී සංවර්ධනය	5,682,639			
	33	(vii) වැව් ගම් පුබුදුව ව්‍යාපෘතිය				23,410,537
		මූලධන වත්කම් අත්පත් කර ගැනීම	918,249	1,200,000	1,196,604	-
2102	24	ගෘහ භාණ්ඩ සහ කාර්යාලීය උපකරණ				
2103	24	(i) ගෘහ භාණ්ඩ සහ කාර්යාලීය උපකරණ යන්ත්‍ර හා යන්ත්‍රෝපකරණ	918,249	1,050,000	1,047,104	
	24	(i) යන්ත්‍ර හා යන්ත්‍රෝපකරණ	-	150,000	149,500	
		ධාරිතා සංවර්ධනය	399,270	300,000	229,031	-
2401	24	දැනුම වර්ධනය හා ආයතනික සංවර්ධනය				
	24	(i) දැනුම වර්ධනය හා ආයතනික සංවර්ධනය	399,270	300,000	229,031	
		වෙනත් මූලධන වියදම්	825,312	14,115,085	1,704,546	-
2502	24	ආයෝජන				
	30	(ii) වැව 15 ක් මැනීමේ කටයුතු	18,828	1,000,000		
	33	(iii) වැව්ගම් පුබුදුව ව්‍යාපෘතිය	806,485			
	33	(v) වැව්ගම් පුබුදුව ව්‍යාපෘතිය		13,115,085	1,704,546	
		ව්‍යාපෘතියේ මුළු වියදම්	279,929,864	497,221,628	397,557,291	401,166,094

- මෙම ප්‍රතිපාදනය තුළ 2019 වර්ෂයේ අතැති බිල් සඳහා ලබාදුන් ප්‍රතිපාදනයද ඇතුළත්ව ඇත .
- ◊ මෙම ප්‍රතිපාදනය තුළ පරිපූරක ප්‍රතිපාදන ලෙස ලබාදුන් ප්‍රතිපාදනයද ඇතුළත්ව ඇත .

ඇස්තමේන්තුව - 2020

ශීර්ෂය - 651 පළාත් වාරිමාර්ග දෙපාර්තමේන්තුව

ව්‍යාපෘතියේ මූල්‍යකරණ ප්‍රභවයන් අනුව වියදම් සාරාංශය

මූල්‍යකරණය	2018	2019	2019	2020
	සත්‍ය රුපියල්	ප්‍රතිශෝධිත ඇස්තමේන්තුව රුපියල්	සත්‍ය රුපියල්	ඇස්තමේන්තුව රුපියල්
විසර්ජන ප්‍රඥප්තිය				
22 සාමූහික ප්‍රදාන	151,938,416	268,501,782	234,052,330	350,883,652
23 පළාත් සභා සංවර්ධන ප්‍රදාන	4,729,166	5,000,000	3,260,233	-
24 පළාත් නිශ්චිත සංවර්ධන ප්‍රදාන	103,144,245	201,000,000	153,416,482	24,274,979
30 වෙනත් ලැබීම්	806,485	-	-	-
33 ථේබිය අමාත්‍යාංශ හා දෙපාර්තමේන්තු ලැබීම්	19,311,552	22,719,846	6,828,246	26,007,463
මුළු එකතුව	279,929,864	497,221,628	397,557,291	401,166,094

ව්‍යාපෘතියේ ක්‍රියාත්මක කිරීමේ නියුක්ත සේවක මණ්ඩල සාරාංශය

තත්ත්වය	2018	2019	2020
	සත්‍ය	ඇස්තමේන්තුව	ඇස්තමේන්තුව
කාණ්ඩය ඒ - ස්ථීර	7	7	6
කාණ්ඩය බී - ස්ථීර	3	4	3
- අනියම් /තාවකාලික	-	-	-
කාණ්ඩය සී - ස්ථීර	43	52	49
- අනියම් /තාවකාලික	-	-	-
කාණ්ඩය ඩී - ස්ථීර	18	18	12
- අනියම් /තාවකාලික	-	-	6
එකතුව - ස්ථීර	71	81	70
- අනියම් /තාවකාලික	-	-	6
මුළු එකතුව	71	81	76

මෙය හිස්ව තබන ලද පිටුවකි.



ඇස්තමේන්තුව - 2020

ශීර්ෂය - 652 - පළාත් ඉඩම් කොමසාරිස් දෙපාර්තමේන්තුව

දැක්ම

" නීත්‍යානුකූල ඉඩමක්, සමාදායීව ප්‍රජාවක්. "

මෙහෙවර

" නෛතික රාමුවට අනුකූලව යෝග්‍ය රජයේ ඉඩම් සුදුසුකම් සහිත ප්‍රජාවට විධිමත්ව ලබාදීම, ඉඩම් සංවර්ධනය හා සංරක්ෂණය, රජයේ ඉඩම්වල සුරක්ෂිතභාවය සුරැකීම සහ සංවර්ධනය තුළින් ආදායම ජනනය කර ගැනීම, සියලු පාර්ශවකරුවන්ගේ මනා සහභාගිත්වයෙන් හා විනිවිදභාවයෙන් යුක්තව ක්‍රියාවට නැංවීම. "

ප්‍රධාන කාර්යයන්

- සුදුසුකම් සහිත ජනතාවට ඉඩම් හිමිකම නීත්‍යානුකූලව ලබාදීම
- මහජන මිත්‍රශීලී කාර්යක්ෂම සේවා සපයන ආයතනයක් බිහිකිරීම සඳහා විධිමත් ආයතනික හා මූල්‍ය පරිපාලනයක් පවත්වාගෙන යාම.
- ආයතනික යහපාලන කටයුතු සංවර්ධනය
- ඉඩම්වල වටිනාකම සහ ආරක්ෂාව සහතික කිරීම සඳහා හඳුනාගත් ප්‍රාදේශීය ලේකම් කොට්ඨාශවල යටිතල පහසුකම් සංවර්ධනය
- විධිමත් ඉඩම් පරිහරණ රටාවක් මගින් රජයේ ඉඩම්වල ආරක්ෂාව තහවුරු කිරීම
- ඉඩම් සංවර්ධනය හා සංරක්ෂණය
- රජයේ බදු ආදායම විධිමත්ව රැස්කිරීම හා ඒ වෙනුවෙන් ක්‍රියා කිරීම
- නව සංවර්ධන ව්‍යාපෘතීන් හඳුනාගැනීම, ක්‍රියාත්මක කිරීම සහ ඒ සඳහා සුදුසු ආයෝජකයින් යෙදවීම

වියදම් වර්ගීකරණය

වැඩසටහන 40. ඉඩම් පරිපාලනය හා සංවර්ධනය

ව්‍යාපෘතිය 04. ඉඩම් සංවර්ධනය

මූලික තොරතුරු

ඉඩම් පරිහරණය

	අනුරාධපුර (හෙක්ටයාර)	පොළොන්නරුව (හෙක්ටයාර)	උතුරු මැද පළාත (හෙක්ටයාර)
ගෙවතු	96,424.0	48,926.14	145,350.14
කුඹුරු	131,222.0	83,453.56	214,675.56
පොල්	1,865.0	873.24	2,738.24
වෙනත් වගාවන්	8,577.0	3,374.99	11,951.99
වනාන්තර			
සඹ	199,428.0	163,163.05	362,591.05
විවෘත	15,922.0	4,445.64	20,367.64
වගාකල	5,477.0	1,718.68	7,195.68
ලඳු කැලෑ	191,100.0	11,473.13	202,573.13
වගුරු බිම්	2,542.0	4,156.45	6,698.45
ජලාශ	55,241.0	16,240.86	71,481.86
ඉදිකිරීම්	1,585.0	1,229.44	2,814.44
ගල්පර	2,949.0	5,576.66	8,525.66
මුඩු බිම්	82.0	2,006.03	2,088.03
වෙනත්/සුසානභූමි/මාර්ග	5,486.0	0	5,486.00
එකතුව	717,900.0	346,637.87	1,064,537.87

(මූලාශ්‍රය - දෙපාර්තමේන්තු සංවිධානලේඛණ හා අන්තර්ජාලය ඇසුරින්)

ඇස්තමේන්තුව - 2020

ශීර්ෂය - 652 පළාත් ඉඩම් කොමසාරිස් දෙපාර්තමේන්තුව

අත්තිකාරම් ගිණුම් සාරාංශය

අයිතමය	2018	2019	2019	2020
	සත්‍ය රුපියල්	ප්‍රතිශෝධිත ඇස්තමේන්තුව රුපියල්	සත්‍ය රුපියල්	ඇස්තමේන්තුව රුපියල්
පළාත් රාජ්‍ය නිලධාරීන්ට අත්තිකාරම් ගිණුම - 65201				
වියදමෙහි උපරිම සීමාව	2,999,841	3,500,000	3,499,899	3,000,000
ලැබීමේ අවම සීමාව	2,940,640	2,900,000	2,984,496	2,175,000
උපරිම හර ණය සීමාව	10,041,094	12,000,000	11,342,582	14,000,000

වැඩසටහන් සහ ව්‍යාපෘති අනුව වියදම් සාරාංශය

වැඩසටහන්	වැඩසටහන් / ව්‍යාපෘති නාමය	2018	2019	2019	2020
		සත්‍ය රුපියල්	ප්‍රතිශෝධිත ඇස්තමේන්තුව රුපියල්	සත්‍ය රුපියල්	ඇස්තමේන්තුව රුපියල්
40	සුනරාවර්තන වියදම්	64,068,754	74,989,132	72,261,545	74,006,000
	ඉඩම් පරිපාලනය හා සංවර්ධනය	64,068,754	74,989,132	72,261,545	74,006,000
	04. ඉඩම් සංවර්ධනය	64,068,754	74,989,132	72,261,545	74,006,000
40	මූලධන වියදම්	7,987,675	20,855,900	8,474,686	9,035,865
	ඉඩම් පරිපාලනය හා සංවර්ධනය	7,987,675	20,855,900	8,474,686	9,035,865
	04. ඉඩම් සංවර්ධනය	7,987,675	20,855,900	8,474,686	9,035,865
40	මුළු වියදම	72,056,429	95,845,032	80,736,231	83,041,865
	ඉඩම් පරිපාලනය හා සංවර්ධනය	72,056,429	95,845,032	80,736,231	83,041,865
	04. ඉඩම් සංවර්ධනය	72,056,429	95,845,032	80,736,231	83,041,865

වැය විෂයය කාණ්ඩය අනුව වියදම් සාරාංශය

වැය විෂයය කාණ්ඩය	2018	2019	2019	2020
	සත්‍ය රුපියල්	ප්‍රතිශෝධිත ඇස්තමේන්තුව රුපියල්	සත්‍ය රුපියල්	ඇස්තමේන්තුව රුපියල්
සුනරාවර්තන වියදම්	64,068,754	74,989,132	72,261,545	74,006,000
පුද්ගල පඩිනඩි	53,506,042	59,699,132	59,233,227	58,315,000
ගමන් වියදම්	1,937,957	4,470,000	4,096,070	3,628,000
සැපයීම	2,085,793	2,660,000	2,292,745	1,650,000
නඩත්තු වියදම්	1,310,643	1,805,000	1,460,679	755,000
සේවා	4,668,321	5,735,000	4,666,279	9,174,000
මාරුකිරීම්	559,998	620,000	512,546	484,000
වෙනත් සුනරාවර්තන වියදම්	-	-	-	-
මූලධන වියදම්	7,987,675	20,855,900	8,474,686	9,035,865
මූලධන වත්කම් සුනරුත්ථාපනය හා වැඩි දියුණු කිරීම	2,549,672	4,250,000	3,388,126	-
මූලධන වත්කම් අත්පත්කර ගැනීම	4,718,759	15,605,900	4,772,754	9,035,865
ධාරිතා සංවර්ධනය	719,245	1,000,000	313,805	-
මුළු වියදම	72,056,429	95,845,032	80,736,231	83,041,865

ඇස්තමේන්තුව - 2020

ශීර්ෂය - 652 පළාත් ඉඩම් කොමසාරිස් දෙපාර්තමේන්තුව

වැඩසටහනේ මූල්‍යකරණ ප්‍රභවයන් අනුව වියදම් සාරාංශය

මූල්‍යකරණය	2018	2019	2019	2020
	සත්‍ය රුපියල්	ප්‍රතිශෝධිත ඇස්තමේන්තුව රුපියල්	සත්‍ය රුපියල්	ඇස්තමේන්තුව රුපියල්
විසර්ජන ප්‍රඥප්තිය				
22 සාමූහික ප්‍රදාන	64,068,754	74,989,132	72,261,545	74,006,000
23 පළාත් සභා සංවර්ධන ප්‍රදාන	542,708	2,355,900	371,611	584,995
24 පළාත් නිශ්චිත සංවර්ධන ප්‍රදාන	7,444,967	18,500,000	8,103,075	8,450,870
මුළු එකතුව	72,056,429	95,845,032	80,736,231	83,041,865

වැඩසටහන ක්‍රියාත්මක කිරීමේ නියුක්ත සේවක මණ්ඩල සාරාංශය

තත්ත්වය	2018	2019	2020
	සත්‍ය	ඇස්තමේන්තුව	ඇස්තමේන්තුව
කාණ්ඩය ඒ - ස්ථීර	3	4	4
කාණ්ඩය බී - ස්ථීර	4	4	4
කාණ්ඩය සී - අනියම් /තාවකාලික	-	-	-
කාණ්ඩය ඩී - ස්ථීර	64	67	69
කාණ්ඩය ඩී - අනියම් /තාවකාලික	-	-	-
කාණ්ඩය ඩී - ස්ථීර	11	12	12
කාණ්ඩය ඩී - අනියම් /තාවකාලික	1	1	-
එකතුව - ස්ථීර	82	87	89
එකතුව - අනියම් /තාවකාලික	1	1	-
මුළු එකතුව	83	88	89

ඇස්තමේන්තුව - 2020
 ශීර්ෂය - 652 පළාත් ඉඩම් කොමසාරිස් දෙපාර්තමේන්තුව
 වැඩසටහන - 40 ඉඩම් පරිපාලනය සහ සංවර්ධනය
 ව්‍යාපෘතිය - 04 ඉඩම් සංවර්ධනය

වැය විෂයය	අංශය	වැය විෂයය කාණ්ඩය/ නාමය	2018	2019	2019	2020
			සත්‍ය රුපියල්	ප්‍රතිශෝධිත ඇස්තමේන්තුව රුපියල්	සත්‍ය රුපියල්	ඇස්තමේන්තුව රුපියල්
		පුනරාවර්තන වියදම	64,068,754	74,989,132	72,261,545	74,006,000
		පුද්ගල පඩිනඩි	53,506,042	59,699,132	59,233,227	58,315,000
1001	22	වැටුප් හා වෙනත්	31,837,834	36,524,572	36,251,019	41,085,000
1002	22	අතිකාල හා නිවාඩු දින වැටුප්	1,893,792	2,300,000	2,168,602	1,900,000
1003	22	වෙනත් දීමනා	11,936,382	11,527,060	11,469,589	12,150,000
	22	(xi) දිරි දීමනා	7,838,034	9,347,500	9,344,016	3,180,000
		ගමන් වියදම්	1,937,957	4,470,000	4,096,070	3,628,000
1101	22	දේශීය	1,937,957	4,470,000	4,096,070	3,628,000
		සැපයීම්	2,085,793	2,660,000	2,292,745	1,650,000
1201	22	ලිපිද්‍රව්‍ය හා කාර්යාලීය අවශ්‍යතා	767,344	1,235,000	1,212,612	620,000
1202	22	ඉන්ධන හා ලිහිසි තෙල්	924,314	1,100,000	867,844	820,000
1203	22	ආහාරපාන හා නිල ඇඳුම්	149,045	125,000	122,190	100,000
1205	22	වෙනත්				
	22	(i) පුවත්පත් සැපයුම	39,100	50,000	42,060	30,000
	22	(ii) පාරිභෝජන ද්‍රව්‍ය	97,986	100,000	12,889	80,000
	22	(xv) වෙනත්	47,134	50,000	35,151	
1206	22	යාන්ත්‍රික හා විදුලි භාණ්ඩ	60,870			
		නඩත්තු වියදම්	1,310,643	1,805,000	1,460,679	755,000
1301	22	වාහන	1,118,269	1,255,000	1,123,469	520,000
1302	22	යන්ත්‍ර හා යන්ත්‍රෝපකරණ	117,385	400,000	187,375	220,000
1303	22	ගොඩනැගිලි සහ ඉදිකිරීම්	74,989	150,000	149,835	15,000
		සේවා	4,668,321	5,735,000	4,666,279	9,174,000
1402	22	තැපැල් හා සන්නිවේදන	538,046	525,000	379,126	840,000
1409	22	වෙනත්				
	22	(i) අභිප්‍රේරණ වැඩසටහන්	200,000	1,000,000	770,885	
	22	(xi) ඉඩම් නිරවුල් කිරීමේ කඳවුරු	3,205,895	3,000,000	2,787,354	2,000,000
	22	(xvi) කාර්යාල නිලධාරීන්ගේ පුහුණු දීමනා	23,000	75,000	6,600	10,000
	22	(xx) මූලධන වියදම් හා සම්බන්ධිත පුනරාවර්තන වියදම්	13,200	25,000	21,400	
	22	(xxiii) නීතිඥ ගාස්තු හා උසාවි ගාස්තු	61,415	100,000	45,250	30,000
	22	(xxiv) පුහුණු දීමනා	142,000	150,000	115,500	
	22	(xxx) ප්‍රවර්ධන වැඩසටහන්	-	200,000	45,270	20,000
	22	(xxxi) පුවත්පත් දැන්වීම්/ ගැසට් නිවේදන පල කිරීමේ ගාස්තු	288,938	335,000	334,679	
	22	(xxxiii) රක්ෂණ ගාස්තු	156,022	200,000	114,313	122,000
	22	(xLi) උත්සව, රැස්වීම් හා වැඩසටහන්	11,065	75,000	45,901	20,000
	22	(xLiv) සේවා ගිවිසුම්	28,740	50,000	-	30,000
	22	(xLix) විනය පරීක්ෂණ ගාස්තු				2,000
	22	(Li) දිරි දීමනා				6,100,000
		මාරු කිරීම්	559,998	620,000	512,546	484,000
1506	22	රාජ්‍ය සේවකයින් සඳහා දේපල ණය පොලී	559,998	620,000	512,546	484,000

පුද්ගල පඩිනඩි ප්‍රතිපාදන ඉතිරිවීම් අනෙකුත් පුනරාවර්තන වැය විෂයයන්ට මාරු කිරීමට ඉඩ දෙනු නොලැබේ
 අතුරු සම්මත ගිණුම්වල එක් එක් වැය විෂයයන්හි සම්පූර්ණ ප්‍රතිපාදනය හෝ ඉන් කොටසක් ඉහත වැය විෂයයන්හි ප්‍රතිපාදනය තුළ ඇතුළත්ව ඇත.

ඇස්තමේන්තුව - 2020
 ශීර්ෂය - 652 පළාත් ඉඩම් කොමසාරිස් දෙපාර්තමේන්තුව
 වැඩ සටහන - 40 ඉඩම් පරිපාලනය සහ සංවර්ධනය
 ව්‍යාපෘතිය - 04 ඉඩම් සංවර්ධනය

වැය විෂයය	අංශය	වැය විෂයය කාණ්ඩය/ නාමය	2018	2019	2019	2020
			සත්‍ය රුපියල්	ප්‍රතිශෝධිත ඇස්තමේන්තුව රුපියල්	සත්‍ය රුපියල්	ඇස්තමේන්තුව රුපියල්
		මූලධන වියදම්	7,987,675	20,855,900	8,474,686	9,035,865
		මූලධන වත්කම් සුනරුත්ථාපනය හා වැඩි දියුණු කිරීම	2,549,672	4,250,000	3,388,126	-
		ගොඩනැගිලි සහ ඉදිකිරීම්				
	23	(i) ගොඩනැගිලි සහ ඉදිකිරීම්	246,708			
	23	(ii) ලේඛනාගාරය වැඩිදියුණු කිරීම		700,000	371,611	
2001		වාහන	296,000	300,000		
2003		යටිතල පහසුකම් වත්කම්				
2005		(ii) යටිතල පහසුකම් සංවර්ධනය	690,264	2,000,000	1,892,115	
2006		ඉඩම් වැඩිදියුණු කිරීම	1,316,700	1,250,000	1,124,400	
		මූලධන වත්කම් අත්පත් කර ගැනීම	4,718,759	15,605,900	4,772,754	9,035,865
		වාහන				
	24	(i) ක්ෂේත්‍ර නිලධාරීන් සඳහා යතුරුපැදි මිලදී ගැනීම		1,450,000	-	
2101		ගෘහභාණ්ඩ සහ කාර්යාලීය උපකරණ				
2102		(i) ගෘහභාණ්ඩ සහ කාර්යාලීය උපකරණ	4,567,994	2,600,000	2,516,823	
2103		යන්ත්‍ර හා යන්ත්‍රෝපකරණ				
	24	(i) යන්ත්‍ර හා යන්ත්‍රෝපකරණ ●	150,765	200,000		192,240
2104		ගොඩනැගිලි සහ ඉදිකිරීම්				
	24	(i) නිල නිවාස සංකීර්ණය ඉදිකිරීම ●		10,000,000	2,255,931	8,258,630
2106		වෙනත්				
	23	(i) වැට මායිම් නිරවුල් කිරීම ●		1,355,900	-	584,995
		ධාරිතා සංවර්ධනය	719,245	1,000,000	313,805	-
2401		දැනුම් වර්ධනය හා ආයතනික සංවර්ධනය	719,245	1,000,000	313,805	
		ව්‍යාපෘතියේ මුළු වියදම්	72,056,429	95,845,032	80,736,231	83,041,865

● මෙම ප්‍රතිපාදනය තුළ 2019 වර්ෂයේ අතැති බිල් සඳහා ලබාදුන් ප්‍රතිපාදනයද ඇතුළත්ව ඇත .

ව්‍යාපෘතියේ මූල්‍යකරණ ප්‍රභවයන් අනුව වියදම් සාරාංශය

මූල්‍යකරණය	2018	2019	2019	2020
	සත්‍ය රුපියල්	ප්‍රතිශෝධිත ඇස්තමේන්තුව රුපියල්	සත්‍ය රුපියල්	ඇස්තමේන්තුව රුපියල්
විසර්ජන ප්‍රභේදන				
22 සාමූහික ප්‍රදාන	64,068,754	74,989,132	72,261,545	74,006,000
23 පළාත් සභා සංවර්ධන ප්‍රදාන	542,708	2,355,900	371,611	584,995
24 පළාත් නිශ්චිත සංවර්ධන ප්‍රදාන	7,444,967	18,500,000	8,103,075	8,450,870
මුළු එකතුව	72,056,429	95,845,032	80,736,231	83,041,865

ව්‍යාපෘතිය ක්‍රියාත්මක කිරීමේ නියුක්ත සේවක මණ්ඩල සාරාංශය

තත්ත්වය	2018	2019	2020
	සත්‍ය	ඇස්තමේන්තුව	ඇස්තමේන්තුව
කාණ්ඩය ඒ - ස්ථීර	3	4	4
කාණ්ඩය බී - ස්ථීර	4	4	4
- අනියම් /තාවකාලික	-	-	-
කාණ්ඩය සී - ස්ථීර	64	67	69
- අනියම් /තාවකාලික	-	-	-
කාණ්ඩය ඩී - ස්ථීර	11	12	12
- අනියම් /තාවකාලික	1	1	-
එකතුව - ස්ථීර	82	87	89
- අනියම් /තාවකාලික	1	1	-
මුළු එකතුව	83	88	89

ඇස්තමේන්තුව - 2020

ශීර්ෂය - 653 - පළාත් ග්‍රාම සංවර්ධන දෙපාර්තමේන්තුව

දැක්ම

" උරුමය සුරකින පිරිපුන් ගමක්, සෞභාග්‍යමත් පළාතක් "

මෙහෙවර

" උරුමය සුරකින පිරිපුන් ගමක් බිහිකිරීම සඳහා ප්‍රජාව සංවිධාන ගත කිරීම, ආයතනගත කිරීම හා දැනුම ආකල්ප හා කුසලතා වලින් සන්නද්ධ කිරීම සහ ග්‍රාම සංවර්ධනයට අත්‍යවශ්‍ය යටිතල පහසුකම් සියලු පාර්ශවකරුවන්ගේ මනා සහභාගිත්වයෙන් හා විනිවිදභාවයකින් යුක්තව සංවර්ධනය කිරීම. "

ප්‍රධාන කාර්යයන්

- ග්‍රාම සංවර්ධන සමිති පිහිටුවීම හා ඒවා නියාමනය කිරීම
- ග්‍රාම සංවර්ධන ප්‍රාදේශීය සංගම් පිහිටුවීම හා පවත්වාගෙන යාම
- කාන්තා අභිවෘද්ධි මධ්‍යස්ථාන සහ ලිය සවිය මධ්‍යස්ථාන මගින් පාසල් හැරගිය තරුණියන් යහපත් ගෘහණියන් බවට පත්කිරීමට අවශ්‍ය දැනුම හා පුහුණුව ලබාදීම
- ජුනී පුහුණු මධ්‍යස්ථාන ඇතිකර රැකියා අභිමුඛ පුහුණුව ලබාදීම
- සංවර්ධන කාර්යයන් සඳහා ගැමි ජනතාව සෘජුව දායක කරගැනීම
- අඩු රාජ්‍ය මැදිහත්වීමෙන් වැඩි ග්‍රාමීය සම්පත් සහ ග්‍රම දායකත්වයෙන් සංවර්ධන ව්‍යාපෘති නිම කිරීම
- කුඩා කණ්ඩායම් හඳුනාගෙන ජනතාව ඒවාට ගොනුකර ශක්තිමත් කරවීම
- දැහැමි නිවහන වැඩසටහන පවත්වාගෙන යාම
- ග්‍රාම ප්‍රබෝධනී වැඩසටහන පවත්වාගෙන යාම
- විලාසිතා දැක්ම හඳුන්වාදීම සහ උත්සව අවස්ථා වලදී ඉදිරිපත් කිරීම
- ග්‍රාම අභිමානී ප්‍රදර්ශනය සඳහා කාන්තා අභිවෘද්ධි මධ්‍යස්ථානවල ළමුන්ගේ නිර්මාණ ඵලදැක්වීම.
- ප්‍රජා මූලික තිරසාර සංවර්ධන වැඩසටහන් පවත්වාගෙන යාම.
- ග්‍රාමීය ස්වයං-පෝෂිතභාවය කෙරෙහි බලපාන පංච ශක්තීන් වැඩිදියුණු කිරීමේ ව්‍යාපෘති ක්‍රියාවට නැංවීම.
- අඩු ආදායම්ලාභීන් වෙත මූලික අවශ්‍යතා සපුරා ගැනීමට අදාළව විශේෂ ව්‍යාපෘති ක්‍රියාත්මක කිරීම.

වියදම් වර්ගීකරණය

වැඩසටහන 60. ප්‍රජා සංවර්ධනය

ව්‍යාපෘතිය 04. ග්‍රාම සංවර්ධනය

ව්‍යාපෘතිය 05. කාන්තා කටයුතු

ව්‍යාපෘතිය 06. යෞවන කටයුතු

මූලික තොරතුරු

ග්‍රාම සංවර්ධන සමිති පිළිබඳ තොරතුරු

අනු අංකය	ප්‍රාදේශීය ග්‍රාම සංවර්ධන කාර්යාලය	ග්‍රාම සං. සමිති සංඛ්‍යාව	සමිති අරමුදල (රු)	තුලාන සංඛ්‍යාව	ගම් සංඛ්‍යාව	සාමාජික සංඛ්‍යාව
1	නැගෙනහිර නුවරගම පළාත	54	25,000,000	29	72	2,640
2	මධ්‍යම නුවරගම පළාත	32	5,000,000	40	181	362
3	පදවිය	45	5,950,000	15	45	822
4	කැබිනිගොල්ලුව	38	2,600,000	26	103	373
5	මැදවව්විය	44	17,500,000	37	112	1,541
6	කහටගස්දිගිලිය	31	3,500,000	40	127	686
7	ගලෙන්බිඳුනවුව	38	1,745,000	41	115	632
8	රඹුව	38	4,800,000	38	104	956
9	මිහින්තලේ	45	13,000,000	25	82	1,429
10	තිරප්පනේ	42	1,059,144	41	81	677
11	නොව්වියාගම	36	7,303,059	36	110	752
12	තලාව	52	5,077,896	39	120	733
13	රාජාගනය	21	1,525,000	21	53	460
14	ඉපලෝගම	36	1,964,467	32	106	596
15	ගල්නුව	35	2,730,621	30	71	696
16	පලාගල	35	937,876	35	98	524
17	කැකිරාව	59	1,300,000	53	118	772
18	භොරොව්පොතාන	19	22,600,000	37	112	267
19	මහ විලව්විය	21	3,000,000	17	102	664
20	තඹුන්තේගම	26	2,000,000	26	63	503
21	පලුගස්වුව	19	2,950,171	16	38	181
22	නාව්වාදුව	37	62,530,511	19	49	1,130
අනුරාධපුර - එකතුව		803	194,073,745	693	2,062	17,396
23	ඇලහැර	33	6,100,000	28	89	687
24	තමන්කඩුව	53	15,000,000	56	117	1,147
25	ලංකාපුර	31	8,457,448	28	51	1,055
26	වැලිකන්ද	34	1,000,000	29	48	314
27	දිඹුලාගල	46	18,505,820	56	90	1,201
28	හිඟුරක්ගොඩ	54	7,500,000	53	140	1,208
29	මැදිරිගිරිය	87	6,150,000	45	111	1,026
පොළොන්නරුව - එකතුව		338	62,713,268	295	646	6,638
මුළු එකතුව		1141	256,787,013	988	2,708	24,034

ලියසවිය හා ග්‍රාමීය කාන්තා අභිවෘද්ධි මධ්‍යස්ථාන - 27

හොරොවිපොතාන	වැලිකන්ද
මැදවව්විය	මැදිරිගිරිය
රඹුව (මධ්‍යස්ථාන 02 කි)	ලංකාපුර
පදවිය	ගලෙන්බිදුණුවුව
කැබිනිගොල්ලුව	රාජාංගනය
මිහින්තලේ	තඹුන්තේගම
කැකිරාව	පලාගල
ඉපලෝගම	මහවිලව්විය
නැගෙනහිර නුවරගම පළාත	මධ්‍යම නුවරගම පළාත
නොව්වියාගම	කහටගස්දිගිලිය
නාව්වාදුව	තලාව
තමන්කඩුව	පලුගස්වුව
තිරප්පනේ	හිඟුරක්ගොඩ

(මූලාශ්‍රය - දෙපාර්තමේන්තු සංඛ්‍යාලේඛණ හා අන්තර්ජාලය ඇසුරින්)

ඇස්තමේන්තුව - 2020

ශීර්ෂය - 653 පළාත් ග්‍රාම සංවර්ධන දෙපාර්තමේන්තුව

අන්තිකාරම් ගිණුම් සාරාංශය

අයිතමය	2018	2019	2019	2020
	සත්‍ය රුපියල්	ප්‍රතිශෝධිත ඇස්තමේන්තුව රුපියල්	සත්‍ය රුපියල්	ඇස්තමේන්තුව රුපියල්
පළාත් රාජ්‍ය නිලධාරීන්ට අන්තිකාරම් ගිණුම - 65301				
වියදමෙහි උපරිම සීමාව	2,999,955	3,000,000	3,000,000	2,000,000
ලැබීමේ අවම සීමාව	2,625,610	2,000,000	2,393,440	1,725,000
උපරිම හර ශේෂ සීමාව	10,092,653	13,000,000	9,635,030	16,000,000

වැඩසටහන් සහ ව්‍යාපෘති අනුව වියදම් සාරාංශය

වැඩසටහන්	වැඩසටහන්/ ව්‍යාපෘති නාමය	2018	2019	2019	2020
		සත්‍ය රුපියල්	ප්‍රතිශෝධිත ඇස්තමේන්තුව රුපියල්	සත්‍ය රුපියල්	ඇස්තමේන්තුව රුපියල්
60	සුනරාවර්තන වියදම්	37,523,469	46,074,180	42,936,673	45,048,000
	ප්‍රජා සංවර්ධනය	37,523,469	46,074,180	42,936,673	45,048,000
	04. ග්‍රාම සංවර්ධනය	36,392,131	45,714,180	42,583,423	44,798,000
	05. කාන්තා කටයුතු	1,131,339	360,000	353,250	250,000
60	මූලධන වියදම්	23,650,019	51,000,000	41,086,782	14,351,917
	ප්‍රජා සංවර්ධනය	23,650,019	51,000,000	41,086,782	14,351,917
	04. ග්‍රාම සංවර්ධනය	22,012,901	24,116,844	19,894,156	595,000
	05. කාන්තා කටයුතු	266,812	26,383,156	20,692,626	13,756,917
	06. යොවන කටයුතු	1,370,306	500,000	500,000	-
60	මුළු වියදම	61,173,489	97,074,180	84,023,455	59,399,917
	ප්‍රජා සංවර්ධනය	61,173,489	97,074,180	84,023,455	59,399,917
	04. ග්‍රාම සංවර්ධනය	58,405,032	69,831,024	62,477,579	45,393,000
	05. කාන්තා කටයුතු	1,398,151	26,743,156	21,045,876	14,006,917
	06. යොවන කටයුතු	1,370,306	500,000	500,000	-

වැය විෂයය කාණ්ඩය අනුව වියදම් සාරාංශය

වැය විෂයය කාණ්ඩය	2018	2019	2019	2020
	සත්‍ය රුපියල්	ප්‍රතිශෝධිත ඇස්තමේන්තුව රුපියල්	සත්‍ය රුපියල්	ඇස්තමේන්තුව රුපියල්
සුනරාවර්තන වියදම්	37,523,469	46,074,180	42,936,673	45,048,000
පුද්ගල පඩිනඩි	32,120,406	38,324,180	35,862,524	38,300,000
ගමන් වියදම්	1,385,589	2,218,500	2,218,446	1,500,000
සැපයීම	1,012,239	1,198,600	1,198,063	1,011,000
නඩත්තු වියදම්	244,004	1,018,000	1,017,310	1,277,000
සේවා	2,376,974	2,864,900	2,296,795	2,660,000
මාරු කිරීම	384,257	450,000	343,534	300,000
වෙනත් සුනරාවර්තන වියදම්				
මූලධන වියදම්	23,650,019	51,000,000	41,086,782	14,351,917
මූලධන වත්කම් සුනරුත්ථාපනය හා වැඩි දියුණු කිරීම	4,386,414	30,852,960	24,162,430	14,351,917
මූලධන වත්කම් අත්පත්කර ගැනීම				
ප්‍රාග්ධන මාරු කිරීම				
ධාරිතා සංවර්ධනය	2,349,689	1,000,000	594,772	-
වෙනත් මූලධන වියදම්	16,913,916	19,147,040	16,329,580	-
මුළු වියදම	61,173,489	97,074,180	84,023,455	59,399,917

ඇස්තමේන්තුව - 2020

ශීර්ෂය - 653 පළාත් ග්‍රාම සංවර්ධන දෙපාර්තමේන්තුව

වැඩසටහනේ මූල්‍යකරණ ප්‍රභවයන් අනුව වියදම් සාරාංශය

මූල්‍යකරණය	2018	2019	2019	2020
	සත්‍ය රුපියල්	ප්‍රතිශෝධිත ඇස්තමේන්තුව රුපියල්	සත්‍ය රුපියල්	ඇස්තමේන්තුව රුපියල්
විසර්ජන ප්‍රඥප්තිය				
22 සාමූහික ප්‍රදාන	37,523,469	46,074,180	42,936,673	45,048,000
23 පළාත් සභා සංවර්ධන ප්‍රදාන	4,191,054	1,000,000	-	595,000
24 පළාත් නිශ්චිත සංවර්ධන ප්‍රදාන	19,458,966	50,000,000	41,086,782	13,756,917
මුළු එකතුව	61,173,489	97,074,180	84,023,455	59,399,917

වැඩසටහන ක්‍රියාත්මක කිරීමේ නියුක්ත සේවක මණ්ඩල සාරාංශය

තත්ත්වය	2018	2019	2020
	සත්‍ය	ඇස්තමේන්තුව	ඇස්තමේන්තුව
කාණ්ඩය ඒ - ස්ථීර	1	1	1
කාණ්ඩය බී - ස්ථීර	12	12	13
- අනියම් /තාවකාලික	-	-	-
කාණ්ඩය සී - ස්ථීර	40	51	47
- අනියම් /තාවකාලික	-	-	-
කාණ්ඩය ඩී - ස්ථීර	3	5	5
- අනියම් /තාවකාලික	2	-	-
එකතුව - ස්ථීර	56	69	66
- අනියම් /තාවකාලික	2	-	-
මුළු එකතුව	58	69	66

ඇස්තමේන්තුව - 2020
 ශීර්ෂය - 653 පළාත් ග්‍රාම සංවර්ධන දෙපාර්තමේන්තුව
 වැඩසටහන - 60 ප්‍රජා සංවර්ධනය
 ව්‍යාපෘතිය - 04 ග්‍රාම සංවර්ධනය

වැය විෂයය	අංශය	වැය විෂයය කාණ්ඩය/ නාමය	2018	2019	2019	2020
			සත්‍ය රුපියල්	ප්‍රතිශෝධිත ඇස්තමේන්තුව රුපියල්	සත්‍ය රුපියල්	ඇස්තමේන්තුව රුපියල්
		පුනරාවර්තන වියදම	36,392,131	45,714,180	42,583,423	44,798,000
		පුද්ගල පඩිනඩි	32,120,406	38,324,180	35,862,524	38,300,000
1001	22	වැටුප් හා වෙනත්	21,734,284	29,327,420	27,263,013	29,500,000
1002	22	අතිකාල හා නිවාඩු දින වැටුප්	805,122	1,100,000	955,789	800,000
1003	22	වෙනත් දීමනා	9,581,000	7,896,760	7,643,723	8,000,000
		ගමන් වියදම්	1,385,589	2,218,500	2,218,446	1,500,000
1101	22	දේශීය	1,385,589	2,218,500	2,218,446	1,500,000
		සැපයීම්	1,012,239	1,198,600	1,198,063	1,011,000
1201	22	ලිපිද්‍රව්‍ය හා කාර්යාලීය අවශ්‍යතා	419,300	500,000	499,979	400,000
1202	22	ඉන්ධන හා ලිහිසි තෙල්	326,589	345,000	344,937	290,000
1203	22	ආහාරපාන හා නිල ඇඳුම්	199,832	300,000	299,878	230,000
1205	22	වෙනත්				
		(i) පුවත්පත් සැපයුම	8,793	14,600	14,570	15,500
		(ii) පාරිභෝජන ද්‍රව්‍ය	15,000	14,000	13,784	60,000
		(iii) සනීපාරක්ෂක ද්‍රව්‍ය	14,000	15,000	14,915	5,500
		(xv) වෙනත්	12,000	10,000	10,000	10,000
1206	22	යාන්ත්‍රික හා විදුලි භාණ්ඩ	16,725			
		නඩත්තු වියදම්	244,004	1,018,000	1,017,310	1,277,000
1301	22	වාහන	188,084	311,000	310,664	300,000
1302	22	යන්ත්‍ර හා යන්ත්‍රෝපකරණ	42,920	67,000	66,688	500,000
1303	22	ගොඩනැගිලි සහ ඉදිකිරීම්	8,185	500,000	500,000	470,000
1304	22	වෙනත්	4,815	140,000	139,959	7,000
		සේවා	1,245,636	2,504,900	1,943,545	2,410,000
1401	22	ප්‍රවාහන	20,000	20,000	20,000	12,000
1402	22	තැපැල් හා සන්නිවේදන	105,034	129,500	129,211	170,000
1403	22	විදුලිය හා ජලය	568,549	400,000	367,798	130,000
1404	22	බදු කුලී සහ පළාත් පාලන ආයතන බදු	20,992	25,400	25,152	
1409	22	වෙනත්				
		(iv) ආරක්ෂක සේවා	403,960	1,250,000	728,928	800,000
		(vi) දැනුවත් කිරීමේ වැඩසටහන්				300,000
		(xv) කුලී ගාස්තු				8,000
		(xvi) කාර්යාල නිලධාරීන්ගේ පුහුණු දීමනා		20,000	19,730	20,000
		(xx) මූලධන වියදම් හා සම්බන්ධිත පුනරාවර්තන වියදම්	127,100	400,000	400,000	30,000
		(xxv) සනීපාරක්ෂක සේවා				200,000
		(xxvi) පැමිණීමේ දිරි දීමනා				440,000
		(xxxi) පුවත්පත් දැන්වීම්/ ගැසට් නිවේදන පල කිරීමේ ගාස්තු				
		(xLi) උත්සව, රැස්වීම් හා වැඩසටහන්				85,000
		(xLii) විභාග පැවැත්වීමේ වියදම්		240,000	232,726	114,000
		(xLiv) සේවා ගිවිසුම්				80,000
		(xLviii) ලොන්ඩ්‍රි සේවා				1,500
		(xLiii) වැඩිමුළු සම්මන්ත්‍රණ හා පුහුණු වැඩසටහන්		20,000	20,000	
		(xLix) විනය පරීක්ෂණ ගාස්තු				19,500
		මාරු කිරීම්	384,257	450,000	343,534	300,000
1506	22	රාජ්‍ය සේවකයින් සඳහා දේපල ණය පොලී	384,257	450,000	343,534	300,000

පුද්ගල පඩිනඩි ප්‍රතිපාදන ඉතිරිවීම් අනෙකුත් පුනරාවර්තන වැය විෂයයන්ට මාරු කිරීමට ඉඩ දෙනු නොලැබේ.
 අතුරු සම්මත ගිණුම්වල එක් එක් වැය විෂයන්හි සම්පූර්ණ ප්‍රතිපාදනය හෝ ඉන් කොටසක් ඉහත වැය විෂයන්හි ප්‍රතිපාදනය තුළ ඇතුළත්ව ඇත.

ඇස්තමේන්තුව - 2020
 ශීර්ෂය - 653 පළාත් ග්‍රාම සංවර්ධන දෙපාර්තමේන්තුව
 වැඩසටහන - 60 ප්‍රජා සංවර්ධනය
 ව්‍යාපෘතිය - 04 ග්‍රාම සංවර්ධනය

වැය විෂයය	අංශය	වැය විෂයය කාණ්ඩය/ නාමය	2018	2019	2019	2020
			සත්‍ය රුපියල්	ප්‍රතිශෝධිත ඇස්තමේන්තුව රුපියල්	සත්‍ය රුපියල්	ඇස්තමේන්තුව රුපියල්
		මූලධන වියදම්	22,012,901	24,116,844	19,894,156	595,000
		මූලධන වත්කම් අත්පත් කර ගැනීම	4,191,054	4,469,804	3,469,804	595,000
2102		ශාභනාණ්ඩ සහ කාර්යාලීය උපකරණ				
	23	(i) ශාභනාණ්ඩ සහ කාර්යාලීය උපකරණ ●		1,000,000		595,000
	23	(ii) කාර්යාල උපකරණ මිලදී ගැනීම	999,685			
	24	(iii) කාර්යාල උපකරණ මිලදී ගැනීම		1,977,404	1,977,404	
	24	(iv) දත්ත පද්ධතිය සඳහා පරිගණක මිලදී ගැනීම		1,492,400	1,492,400	
2107	23	(i) සුර්ය බල පද්ධති ස්ථාපනය කිරීම	3,191,369			
		ධාරිතා සංවර්ධනය	979,383	1,000,000	594,772	-
2401	24	දැනුම වර්ධනය හා ආයතනික සංවර්ධනය				
	24	(i) පුහුණු වැඩසටහන්	925,966	500,000	494,772	
	24	(iii) ග්‍රාම සංවර්ධන අධ්‍යාපන දැනුම ප්‍රවර්ධන වැඩසටහන්	53,417			
	24	(v) ග්‍රාම සංවර්ධන ඩිජිටල් මාධ්‍ය සකස් කිරීම	-	500,000	100,000	
		වෙනත් මූලධන වියදම්	16,842,465	18,647,040	15,829,580	-
2502		ආයෝජන				
	24	(i) දැනුම් නිවහන වැඩසටහන	4,655,912	1,500,000	1,497,364	
	24	(ii) ග්‍රාමීය යටිතල පහසුකම්	3,229,172			
	24	(iii) ගම්දොර අභියාස	6,793,070	7,704,051	6,703,807	
	24	(iv) ග්‍රාම අභිමානී නිවාස වැඩසටහන	2,164,311	1,404,800	1,404,800	
	24	(vi) ග්‍රාම සංවර්ධන අභිමානී වැඩසටහන		1,000,000	995,644	
	24	(vii) තිරසර ප්‍රජා පුහුණු හා සංවර්ධන මධ්‍යස්ථාන ආරම්භ කිරීම		1,000,000	1,000,000	
	24	(viii) ග්‍රාම සංවර්ධන දින සැමරුම හා සමිති ඇගයීම		2,038,189	1,025,400	
	24	(x) ගිණුම්කරණ පුහුණුව		3,000,000	2,207,246	
	24	(xi) කුඩා කණ්ඩායම් නායකත්ව පුහුණුව		1,000,000	995,318	
		ව්‍යාපෘතියේ මුළු වියදම	58,405,032	69,831,024	62,477,579	45,393,000

● මෙම ප්‍රතිපාදනය තුළ 2019 වර්ෂයේ අතැති බිල් සඳහා ලබාදුන් ප්‍රතිපාදනයද ඇතුළත්ව ඇත .

ඇස්තමේන්තුව - 2020

ශීර්ෂය - 653 පළාත් ග්‍රාම සංවර්ධන දෙපාර්තමේන්තුව

ව්‍යාපෘතියේ මූල්‍යකරණ ප්‍රභවයන් අනුව වියදම් සාරාංශය

මූල්‍යකරණය	2018	2019	2019	2020
	සත්‍ය රුපියල්	ප්‍රතිශෝධිත ඇස්තමේන්තුව රුපියල්	සත්‍ය රුපියල්	ඇස්තමේන්තුව රුපියල්
විසර්ජන ප්‍රඥප්තිය				
22 සාමූහික ප්‍රදාන	36,392,131	45,714,180	42,583,423	44,798,000
23 පළාත් සභා සංවර්ධන ප්‍රදාන	4,191,054	1,000,000	-	595,000
24 පළාත් නිශ්චිත සංවර්ධන ප්‍රදාන	17,821,847	23,116,844	19,894,156	-
මුළු එකතුව	58,405,032	69,831,024	62,477,579	45,393,000

ව්‍යාපෘතිය ක්‍රියාත්මක කිරීමේ නියුක්ත සේවක මණ්ඩල සාරාංශය

තත්ත්වය	2018	2019	2020
	සත්‍ය	ඇස්තමේන්තුව	ඇස්තමේන්තුව
කාණ්ඩය ඒ - ස්ථීර	1	1	1
කාණ්ඩය බී - ස්ථීර	12	12	13
- අනියම් /තාවකාලික	-	-	-
කාණ්ඩය සී - ස්ථීර	40	51	47
- අනියම් /තාවකාලික	-	-	-
කාණ්ඩය ඩී - ස්ථීර	3	5	5
- අනියම් /තාවකාලික	2	-	-
එකතුව - ස්ථීර	56	69	66
- අනියම් /තාවකාලික	2	-	-
මුළු එකතුව	58	69	66

ඇස්තමේන්තුව - 2020
 ශීර්ෂය - 653 පළාත් ග්‍රාම සංවර්ධන දෙපාර්තමේන්තුව
 වැඩසටහන - 60 ප්‍රජා සංවර්ධනය
 ව්‍යාපෘතිය - 05 කාන්තා කටයුතු

වැය විෂයය	අංශය	වැය විෂයය කාණ්ඩය/ නාමය	2018 සහ රුපියල්	2019 ප්‍රතිශෝධිත ඇස්තමේන්තුව රුපියල්	2019 සහ රුපියල්	2020 ඇස්තමේන්තුව රුපියල්
1409	22	සුනරාවර්තන වියදම	1,131,339	360,000	353,250	250,000
		සේවා	1,131,339	360,000	353,250	250,000
		වෙනත් (xix) ලිය සවිය සම්පත්දායකා දීමනා	1,131,339	360,000	353,250	250,000

අතුරු සම්මත ගිණුම්වල එක් එක් වැය විෂයයන්හි සම්පූර්ණ ප්‍රතිපාදනය හෝ ඉන් කොටසක් ඉහත වැය විෂයයන්හි ප්‍රතිපාදනය තුළ ඇතුළත්ව ඇත.

ඇස්තමේන්තුව - 2020
 ශීර්ෂය - 653 පළාත් ග්‍රාම සංවර්ධන දෙපාර්තමේන්තුව
 වැඩසටහන - 60 ප්‍රජා සංවර්ධනය
 ව්‍යාපෘතිය - 05 කාන්තා කටයුතු

වැය විෂයය	අංශය	වැය විෂයය කාණ්ඩය/ නාමය	2018 සහ රුපියල්	2019 ප්‍රතිශෝධිත ඇස්තමේන්තුව රුපියල්	2019 සහ රුපියල්	2020 ඇස්තමේන්තුව රුපියල්
2103	24	මූලධන වියදම්	266,812	26,383,156	20,692,626	13,756,917
		මූලධන වත්කම් අත්පත් කර ගැනීම	195,360	26,383,156	20,692,626	13,756,917
2104	24	යන්ත්‍ර හා යන්ත්‍රෝපකරණ (i) කාන්තා අභිවෘද්ධි මධ්‍යස්ථාන සඳහා මහන මැෂින් මිලදී ගැනීම		1,484,190	1,484,190	
		ගොඩනැගිලි සහ ඉදිකිරීම් (iii) කාන්තා අභිවෘද්ධි මධ්‍යස්ථානය ඉදිකිරීම ● ■	195,360	24,898,966	19,208,436	13,756,917
2502	24	වෙනත් මූලධන වියදම්	71,452	-	-	-
		ආයෝජන (v) ලිය සවිය වැඩසටහන	71,452			
		ව්‍යාපෘතියේ මුළු වියදම	1,398,151	26,743,156	21,045,876	14,006,917

- මෙම ප්‍රතිපාදනය තුළ 2019 වර්ෂයේ අතැති බිල් සඳහා ලබාදුන් ප්‍රතිපාදනයද ඇතුළත්ව ඇත .
- 2019 වර්ෂය දක්වා වියදම් 653-60-04-2104(iii) වැය විෂයයෙන් දරා ඇත .

ව්‍යාපෘතියේ මූල්‍යකරණ ප්‍රභවයන් අනුව වියදම් සාරාංශය

මූල්‍යකරණය	2018 සහ රුපියල්	2019 ප්‍රතිශෝධිත ඇස්තමේන්තුව රුපියල්	2019 සහ රුපියල්	2020 ඇස්තමේන්තුව රුපියල්
විසර්ජන ප්‍රඥප්තිය				
22 සාමූහික ප්‍රදාන	1,131,339	360,000	353,250	250,000
23 පළාත් සභා සංවර්ධන ප්‍රදාන	-	-	-	-
24 පළාත් නිශ්චිත සංවර්ධන ප්‍රදාන	266,812	26,383,156	20,692,626	13,756,917
මුළු එකතුව	1,398,151	26,743,156	21,045,876	14,006,917

ඇස්තමේන්තුව - 2020
 ශීර්ෂය - 653 පළාත් ශ්‍රාම සංවර්ධන දෙපාර්තමේන්තුව
 වැඩසටහන - 60 ප්‍රජා සංවර්ධනය
 ව්‍යාපෘතිය - 06 යෞවන කටයුතු

වැය විෂයය	අංශ/වර්ග	වැය විෂයය කාණ්ඩය/ නාමය	2018 සත්‍ය රුපියල්	2019 ප්‍රතිශෝධිත ඇස්තමේන්තුව රුපියල්	2019 සත්‍ය රුපියල්	2020 ඇස්තමේන්තුව රුපියල්
2401	24	මූලධන වියදම්	1,370,306	500,000	500,000	-
		ධාරිතා සංවර්ධනය	1,370,306	-	-	-
2502	24	දැනුම වර්ධනය හා ආයතනික සංවර්ධනය (ii) තරුණ පුහුණුව	1,370,306			
		වෙනත් මූලධන වියදම්	-	500,000	500,000	-
		ආයෝජන (ix) තරුණ පුහුණුව		500,000	500,000	
ව්‍යාපෘතියේ මුළු වියදම			1,370,306	500,000	500,000	-

ව්‍යාපෘතියේ මූල්‍යකරණ ප්‍රභවයන් අනුව වියදම් සාරාංශය

මූල්‍යකරණය	2018 සත්‍ය රුපියල්	2019 ප්‍රතිශෝධිත ඇස්තමේන්තුව රුපියල්	2019 සත්‍ය රුපියල්	2020 ඇස්තමේන්තුව රුපියල්
විසර්ජන ප්‍රභේදන				
22 සාමූහික ප්‍රදාන	-	-	-	-
23 පළාත් සභා සංවර්ධන ප්‍රදාන	-	-	-	-
24 පළාත් නිශ්චිත සංවර්ධන ප්‍රදාන	1,370,306	500,000	500,000	-
මුළු එකතුව	1,370,306	500,000	500,000	-

ඇස්තමේන්තුව - 2020

ශීර්ෂය - 660 - ප්‍රධාන ලේකම් කාර්යාලය

දැක්ම

" කාර්යක්ෂම, ඵලදායී හා ජනතාවාදී පළාත් රාජ්‍ය සේවයක්, සංවර්ධිත පළාතක් "

මෙහෙවර

" පළාත් රාජ්‍ය සේවයේ පරිපාලන, මානව සම්පත්, මූල්‍ය, සැලසුම්, ඉංජිනේරු කටයුතු හා මධ්‍යම රජය ප්‍රමුඛ බාහිර පාර්ශව සමඟ සම්බන්ධීකරණය, විශේෂ සමාජ - ආර්ථික වැඩසටහන් වලට පහසුකම් සැපයීම, ආපදා කළමනාකරණය සියලු පාර්ශවකරුවන්ගේ මනා සහභාගිත්වයෙන් සහ විනිවිදභාවයෙන් යුක්තව සංවර්ධනය කිරීම. "

ප්‍රධාන කාර්යයන්

- පළාත් රාජ්‍ය සේවයේ පරිපාලන කටයුතු හා මානව සම්පත් සංවර්ධනය
- අනුබද්ධ දෙපාර්තමේන්තු හා ආයතනවල කටයුතු නියාමනය
- මධ්‍යම රජය ප්‍රමුඛ බාහිර පාර්ශව සමඟ සම්බන්ධීකරණය සංවර්ධනය
- විශේෂ සමාජ - ආර්ථික වැඩසටහන් වලට පහසුකම් සැපයීම සංවර්ධනය
- ආපදා කළමනාකරණය සංවර්ධනය
- යහපාලන කටයුතු සංවර්ධනය

දෙපාර්තමේන්තු

පළාත් භාණ්ඩාගාරය

පළාත් සැලසුම් හා මෙහෙයුම් දෙපාර්තමේන්තුව

පළාත් ඉංජිනේරු දෙපාර්තමේන්තුව

පළාත් අභ්‍යන්තර විගණන හා විමර්ශන දෙපාර්තමේන්තුව

පළාත් අදායම් දෙපාර්තමේන්තුව

වියදම් වර්ගීකරණය

- | | |
|------------|---|
| වැඩසටහන | 03. පළාත් සභා පරිපාලනය |
| වැඩසටහන | 09. මානව සම්පත් කළමනාකරණය |
| ව්‍යාපෘතිය | 02. සාමාන්‍ය පරිපාලනය සහ ආයතනික සේවා |
| ව්‍යාපෘතිය | 04. සාමාන්‍ය පරිපාලනය සහ ආයතනික සේවා (ප්‍රාදේශීය පාලනය) |
| ව්‍යාපෘතිය | 03. මානව සම්පත් සංවර්ධනය. |

ඇස්තමේන්තුව - 2020

ශීර්ෂය - 660 ප්‍රධාන ලේකම් කාර්යාලය

අන්තිකාරම් ගිණුම් සාරාංශය

අයිතමය	2018 සත්‍ය රුපියල්	2019 ප්‍රතිශෝධිත ඇස්තමේන්තුව රුපියල්	2019 සත්‍ය රුපියල්	2020 ඇස්තමේන්තුව රුපියල්
පළාත් රාජ්‍ය නිලධාරීන්ට අන්තිකාරම් ගිණුම (පාලන) - 66001				
වියදමෙහි උපරිම සීමාව	5,410,329	7,500,000	7,384,131	4,000,000
ලැබීමේ අවම සීමාව	4,820,837	4,200,000	4,714,618	3,525,000
උපරිම හර ජේෂ සීමාව	48,473,020	60,000,000	51,215,627	65,000,000
පළාත් රාජ්‍ය නිලධාරීන්ට අන්තිකාරම් ගිණුම (ප්‍රාදේශීය පාලන)-66011				
වියදමෙහි උපරිම සීමාව	-		62,003	62,000
ලැබීමේ අවම සීමාව	-		62,003	62,000
උපරිම හර ජේෂ සීමාව	(199,551)		727	-

වැඩසටහන් සහ ව්‍යාපෘති අනුව වියදම් සාරාංශය

වැඩසටහන්	වැඩසටහන්/ ව්‍යාපෘති නාමය	2018 සත්‍ය රුපියල්	2019 ප්‍රතිශෝධිත ඇස්තමේන්තුව රුපියල්	2019 සත්‍ය රුපියල්	2020 ඇස්තමේන්තුව රුපියල්
03	සුනරාවර්තන වියදම්	151,446,053	198,496,250	151,672,399	143,897,998
	පළාත් සභා පරිපාලනය	123,512,826	159,026,250	121,970,627	118,477,998
	02. සාමාන්‍ය පරිපාලනය සහ ආයතනික සේවා	109,405,346	138,483,730	104,896,091	102,780,000
	04. සාමාන්‍ය පරිපාලනය සහ ආයතනික සේවා (ප්‍රාදේශීය පාලනය)	14,107,480	20,542,520	17,074,536	15,697,998
09	මානව සම්පත් කළමනාකරණය	27,933,227	39,470,000	29,701,772	25,420,000
	03. මානව සම්පත් සංවර්ධනය	27,933,227	39,470,000	29,701,772	25,420,000
03	මූලධන වියදම්	319,411,796	233,412,032	226,050,543	30,975,500
	පළාත් සභා පරිපාලනය	316,782,672	231,096,032	224,227,982	30,975,500
	02. සාමාන්‍ය පරිපාලනය සහ ආයතනික සේවා	314,861,375	227,118,350	222,187,367	30,975,500
	04. සාමාන්‍ය පරිපාලනය සහ ආයතනික සේවා (ප්‍රාදේශීය පාලනය)	1,921,298	3,977,682	2,040,615	-
09	මානව සම්පත් කළමනාකරණය	2,629,123	2,316,000	1,822,561	-
	03. මානව සම්පත් සංවර්ධනය	2,629,123	2,316,000	1,822,561	-
03	මුළු වියදම	470,857,849	431,908,282	377,722,942	174,873,498
	පළාත් සභා පරිපාලනය	440,295,498	390,122,282	346,198,609	149,453,498
	02. සාමාන්‍ය පරිපාලනය සහ ආයතනික සේවා	424,266,721	365,602,080	327,083,458	133,755,500
	04. සාමාන්‍ය පරිපාලනය සහ ආයතනික සේවා (ප්‍රාදේශීය පාලනය)	16,028,777	24,520,202	19,115,151	15,697,998
09	මානව සම්පත් කළමනාකරණය	30,562,351	41,786,000	31,524,333	25,420,000
	03. මානව සම්පත් සංවර්ධනය	30,562,351	41,786,000	31,524,333	25,420,000

ඇස්තමේන්තුව - 2020

ශීර්ෂය - 660 ප්‍රධාන ලේකම් කාර්යාලය

වැය විෂයය කාණ්ඩය අනුව වියදම් සාරාංශය

වැය විෂයය කාණ්ඩය	2018	2019	2019	2020
	සත්‍ය රුපියල්	ප්‍රතිශෝධිත ඇස්තමේන්තුව රුපියල්	සත්‍ය රුපියල්	ඇස්තමේන්තුව රුපියල්
පුනරාවර්තන වියදම්	151,446,053	198,496,250	151,672,399	143,897,998
පුද්ගල පඩිනඩි	60,648,077	64,615,000	63,453,300	65,486,000
ගමන් වියදම්	21,043,210	32,090,000	14,166,362	6,500,000
සැපයීම්	9,700,835	16,180,000	11,100,960	10,730,000
නඩත්තු වියදම්	13,797,082	21,838,000	12,823,546	16,740,000
සේවා	45,952,260	63,043,130	49,764,077	44,014,000
මාරුකිරීම්	293,545	590,000	324,076	380,000
වෙනත් පුනරාවර්තන වියදම්	11,045	140,120	40,078	47,998
මූලධන වියදම්	319,411,796	233,412,032	226,050,543	30,975,500
මූලධන වත්කම් පුනරුත්ථාපනය හා වැඩි දියුණු කිරීම	5,964,166	9,825,222	8,053,665	571,100
මූලධන වත්කම් අත්පත්කර ගැනීම	311,468,029	219,941,175	215,545,878	30,404,400
ධාරිතා සංවර්ධනය	1,979,600	3,500,000	2,451,000	-
වෙනත් මූලධන වියදම්	-	145,635	-	-
මුළු වියදම	470,857,849	431,908,282	377,722,942	174,873,498

වැඩසටහනේ මූල්‍යකරණ ප්‍රභවයන් අනුව වියදම් සාරාංශය

මූල්‍යකරණය	2018	2019	2019	2020
	සත්‍ය රුපියල්	ප්‍රතිශෝධිත ඇස්තමේන්තුව රුපියල්	සත්‍ය රුපියල්	ඇස්තමේන්තුව රුපියල්
විසර්ජන ප්‍රඥප්තිය				
22 සාමූහික ප්‍රදාන	151,446,053	198,496,250	151,672,399	143,897,998
23 පළාත් සභා සංවර්ධන ප්‍රදාන	318,514,033	18,834,350	13,825,683	975,500
24 පළාත් නිශ්චිත සංවර්ධන ප්‍රදාන	897,763	1,645,635	1,491,986	-
30 වෙනත් ලැබීම්	-	212,932,047	210,732,874	30,000,000
මුළු එකතුව	470,857,849	431,908,282	377,722,942	174,873,498

වැඩසටහන ක්‍රියාත්මක කිරීමේ නියුක්ත සේවක මණ්ඩල සාරාංශය

තත්ත්වය	2018	2019	2020
	සත්‍ය	ඇස්තමේන්තුව	ඇස්තමේන්තුව
කාණ්ඩය ඒ - ස්ථිර	9	8	7
කාණ්ඩය බී - ස්ථිර	2	5	4
කාණ්ඩය සී - අනියම් /තාවකාලික	1	-	-
කාණ්ඩය ඩී - ස්ථිර	49	39	38
කාණ්ඩය ඩී - අනියම් /තාවකාලික	4	-	-
කාණ්ඩය ඩී - ස්ථිර	16	40	34
කාණ්ඩය ඩී - අනියම් /තාවකාලික	-	-	3
එකතුව - ස්ථිර	76	92	83
එකතුව - අනියම් /තාවකාලික	5	-	3
මුළු එකතුව	81	92	86

ඇස්තමේන්තුව - 2020
 ශීර්ෂය - 660 ප්‍රධාන ලේකම් කාර්යාලය
 වැඩසටහන - 03 පළාත් සභා පරිපාලනය
 ව්‍යාපෘතිය - 02 සාමාන්‍ය පරිපාලනය සහ ආයතනික සේවා

වැය විෂයය	අංශ/විෂයය	වැය විෂයය කාරණය/ නාමය	2018	2019	2019	2020
			සත්‍ය රුපියල්	ප්‍රතිශෝධිත ඇස්තමේන්තුව රුපියල්	සත්‍ය රුපියල්	ඇස්තමේන්තුව රුපියල්
		සුනරාවර්තන වියදම	109,405,346	138,483,730	104,896,091	102,780,000
		පුද්ගල පඩිනඩි	40,699,866	43,125,000	42,768,504	45,486,000
1001	22	වැටුප් හා වෙනත්	23,490,312	25,267,000	25,262,292	29,164,000
1002	22	අතිකාල හා නිවාඩු දින වැටුප්	6,971,453	7,700,000	7,438,305	6,860,000
1003	22	වෙනත් දීමනා	10,238,101	10,158,000	10,067,907	9,462,000
		ගමන් වියදම්	18,276,391	27,180,000	9,579,100	3,300,000
1101	22	දේශීය	677,423	900,000	898,960	1,300,000
1102	22	විදේශීය Δ	17,598,967	26,280,000	8,680,140	2,000,000
		සැපයීම	4,693,477	8,400,000	5,313,303	5,880,000
1201	22	ලිපිලිපි හා කාර්යාලීය අවශ්‍යතා	719,927	2,000,000	1,346,889	1,430,000
1202	22	ඉන්ධන හා ලීනිසි තෙල්	3,494,201	5,500,000	3,230,044	4,000,000
1203	22	ආහාරපාන හා නිල ඇඳුම්	310,511	800,000	695,861	400,000
1205	22	වෙනත්				
		(i) පුවත්පත් සැපයුම	48,630	100,000	40,510	50,000
		(xv) වෙනත්	99,733			
1206	22	යාන්ත්‍රික හා විදුලි භාණ්ඩ	20,475			
		නඩත්තු වියදම්	10,269,192	15,918,000	9,184,599	13,250,000
1301	22	වාහන	2,615,520	5,468,000	2,184,826	2,900,000
1302	22	යන්ත්‍ර හා යන්ත්‍රෝපකරණ	234,271	400,000	232,550	300,000
1303	22	ගොඩනැගිලි සහ ඉදිකිරීම්				
		(i) නිල නිවාස නඩත්තුව	254,656			
		(ii) කාර්යාල සංකීර්ණය නඩත්තුව	7,130,504	10,000,000	6,741,708	10,000,000
1304	22	වෙනත්	34,240	50,000	25,515	50,000
		සේවා	35,198,405	43,343,130	37,736,515	34,504,000
1401	22	ප්‍රවාහන				1,200,000
1402	22	තැපැල් හා සන්නිවේදන	3,481,734	4,190,000	3,411,262	3,500,000
1403	22	විදුලිය හා ජලය	14,046,457	16,000,000	15,407,955	11,000,000
1404	22	බදු කුලී සහ පළාත් පාලන ආයතන බදු	-	132,000	131,936	100,000
1409	22	වෙනත්				
		(iv) ආරක්ෂක සේවා	6,813,713	8,000,000	5,838,239	7,000,000
		(xx) මූලධන වියදම් හා සම්බන්ධිත සුනරාවර්තන වියදම් ▲				350,000
		(xxiii) නීතිඥ ගාස්තු හා උසාවි ගාස්තු	1,572,902	1,000,000	836,725	960,000
		(xxiv) පුහුණු දීමනා	487,350	300,000	83,750	294,000
		(xxxi) පුවත්පත් දැන්වීම්/ ගැසට් නිවේදන පල කිරීමේ ගාස්තු	1,633,863	1,000,000	601,680	600,000
		(xxxii) රජයේ ප්‍රකාශන සැපයුම් සේවා සහ මුද්‍රණ කටයුතු		16,900	16,900	
		(xxxiii) රක්ෂණ ගාස්තු	5,613,840	3,642,731	3,542,730	3,600,000
		(xxxix) සේවක වන්දි	155,902			
		(xLi) උත්සව, රැස්වීම් හා වැඩසටහන්	286,500	1,125,000	646,270	700,000
		(xLiii) වැඩමුළු, සම්මන්ත්‍රණ හා පුහුණු වැඩසටහන්	256,925	300,000	-	200,000
		(xLiv) සේවා ගිවිසුම්	827,500	7,436,499	7,052,828	5,000,000
		(Lv) වෙනත්	21,720	200,000	166,240	
		මාරු කිරීම්	268,017	500,000	296,510	360,000
1506	22	රාජ්‍ය සේවකයින් සඳහා දේපල ණය පොලී	268,017	500,000	296,510	360,000
		වෙනත් සුනරාවර්තන වියදම්	-	17,600	17,559	-
1701	22	පාඩු හා කපාහැරීම්		17,600	17,559	

Δ ප්‍රධාන ලේකම්ගේ පූර්ව අනුමැතියකින් තොරව වියදම් දැරීමට නොහැකිය
 පුද්ගල පඩිනඩි ප්‍රතිපාදන ඉතිරිවීම් අනෙකුත් සුනරාවර්තන වැය විෂයයන්ට මාරු කිරීමට ඉඩ දෙනු නොලැබේ
 ▲ මෙම ප්‍රතිපාදනය තුළ අයවැය සහය සේවා යටතේ ලබාදුන් ප්‍රතිපාදනයද ඇතුළත්ව ඇත.
 අතුරු සම්මත ගිණුම්වල එක් එක් වැය විෂයයන්හි සම්පූර්ණ ප්‍රතිපාදනය හෝ ඉන් කොටසක් ඉහත වැය විෂයයන්හි ප්‍රතිපාදනය තුළ ඇතුළත්ව ඇත.

ඇස්තමේන්තුව - 2020
 ශීර්ෂය - 660 ප්‍රධාන ලේකම් කාර්යාලය
 වැඩසටහන - 03 පළාත් සභා පරිපාලනය
 ව්‍යාපෘතිය - 02 සාමාන්‍ය පරිපාලනය සහ ආයතනික සේවා

වැය විෂයය	අංශ/විෂයය	වැය විෂයය කාණ්ඩය/ නාමය	2018 සත්‍ය රුපියල්	2019 ප්‍රතිශෝධිත ඇස්තමේන්තුව රුපියල්	2019 සත්‍ය රුපියල්	2020 ඇස්තමේන්තුව රුපියල්
		මූලධන වියදම්	314,861,375	227,118,350	222,187,367	30,975,500
		මූලධන වත්කම් පුනරුත්ථාපනය හා වැඩි දියුණු කිරීම	2,138,579	7,518,350	6,254,808	571,100
2001	23	ගොඩනැගිලි සහ ඉදිකිරීම්	2,138,579			
	23	(ii) නිල නිවාසය අළුත්වැඩියා කිරීම ●	-	6,861,350	5,798,372	571,100
2002	23	(iii) සභා ගොඩනැගිල්ල අළුත්වැඩියා කිරීම		457,000	456,435	
	23	යන්ත්‍ර හා යන්ත්‍රෝපකරණ	-	200,000	-	
		මූලධන වත්කම් අත්පත් කර ගැනීම	310,743,195	216,100,000	213,481,559	30,404,400
2102	23	ගෘහ භාණ්ඩ සහ කාර්යාලීය උපකරණ				
	30	ගෘහ භාණ්ඩ සහ කාර්යාලීය උපකරණ ▲	613,003	500,000	399,949	170,100
2103	23	(i) ගෘහ භාණ්ඩ සහ කාර්යාලීය උපකරණ		4,900,000	4,863,100	
	23	යන්ත්‍ර හා යන්ත්‍රෝපකරණ ▲●	960,100	500,000	176,651	234,300
2104		ගොඩනැගිලි සහ ඉදිකිරීම්				
	23	(i) ගොඩනැගිලි සහ ඉදිකිරීම්	438,787			
	23	(ii) කළමනාකරණ පුහුණු ඒකකය ඉදිකිරීම	299,999,413	2,500,000	2,478,957	
	30	(iii) කළමනාකරණ පුහුණු ඒකකය ඉදිකිරීම ◇		189,600,000	189,380,309	30,000,000
2106		වෙනත්				
2107	23	(i) ශ්‍රවණාගාරයේ පහසුකම් වැඩිදියුණු කිරීම	8,731,892			
	30	යටිතල පහසුකම් වත්කම්				
		(i) සුර්ය බල පද්ධති ස්ථාපිත කිරීම		18,100,000	16,182,594	
		ධාරිතා සංවර්ධනය	1,979,600	3,500,000	2,451,000	-
2401	23	දැනුම වර්ධනය හා ආයතනික සංවර්ධනය	1,979,600	3,500,000	2,451,000	
		ව්‍යාපෘතියේ මුළු වියදම	424,266,721	365,602,080	327,083,458	133,755,500

- ▲ මෙම ප්‍රතිපාදනය තුළ අයවැය සහය සේවා යටතේ ලබාදුන් ප්‍රතිපාදනයද ඇතුළත්ව ඇත.
- ◇ මෙම ප්‍රතිපාදනය තුළ පරිපූරක ප්‍රතිපාදන ලෙස ලබාදුන් ප්‍රතිපාදනයද ඇතුළත්ව ඇත .
- මෙම ප්‍රතිපාදනය තුළ 2019 වර්ෂයේ අතැති බිල් සඳහා ලබාදුන් ප්‍රතිපාදනයද ඇතුළත්ව ඇත .

ව්‍යාපෘතියේ මූල්‍යකරණ ප්‍රභවයන් අනුව වියදම් සාරාංශය

මූල්‍යකරණය	2018 සත්‍ය රුපියල්	2019 ප්‍රතිශෝධිත ඇස්තමේන්තුව රුපියල්	2019 සත්‍ය රුපියල්	2020 ඇස්තමේන්තුව රුපියල්
විසර්ජන ප්‍රඥප්තිය				
22 සාමූහික ප්‍රදාන	109,405,346	138,483,730	104,896,091	102,780,000
23 පළාත් සභා සංවර්ධන ප්‍රදාන	314,861,375	14,518,350	11,761,365	975,500
24 පළාත් නිශ්චිත සංවර්ධන ප්‍රදාන	-	-	-	-
30 වෙනත් ලැබීම්	-	212,600,000	210,426,003	30,000,000
මුළු එකතුව	424,266,721	365,602,080	327,083,458	133,755,500

ව්‍යාපෘතිය ක්‍රියාත්මක කිරීමේ නියුක්ත සේවක මණ්ඩල සාරාංශය

තත්ත්වය	2018 සත්‍ය	2019 ඇස්තමේන්තුව	2020 ඇස්තමේන්තුව
කාණ්ඩය ඒ - ස්ථීර	7	6	6
කාණ්ඩය බී - ස්ථීර	2	4	3
- අනියම් /තාවකාලික	1	-	-
කාණ්ඩය සී - ස්ථීර	39	27	27
- අනියම් /තාවකාලික	4	-	-
කාණ්ඩය ඩී - ස්ථීර	7	26	22
- අනියම් /තාවකාලික	-	-	2
එකතුව - ස්ථීර	55	63	58
- අනියම් /තාවකාලික	5	-	2
මුළු එකතුව	60	63	60

ඇස්තමේන්තුව - 2020
 ශීර්ෂය - 660 ප්‍රධාන ලේකම් කාර්යාලය
 වැඩසටහන - 03 පළාත් සභා පරිපාලනය
 ව්‍යාපෘතිය - 04 සාමාන්‍ය පරිපාලනය සහ ආයතනික සේවා (ප්‍රාදේශීය පාලනය)

වැය විෂයය	අංශය	වැය විෂයය කාණ්ඩය/ නාමය	2018	2019	2019	2020
			සත්‍ය රුපියල්	ප්‍රතිශෝධිත ඇස්තමේන්තුව රුපියල්	සත්‍ය රුපියල්	ඇස්තමේන්තුව රුපියල්
		සුනරාවර්තන වියදම	14,107,480	20,542,520	17,074,536	15,697,998
		පුද්ගල පඩිනඩි	4,471,707	5,210,000	5,150,688	5,000,000
1001	22	වැටුප් හා වෙනත්				
1002	22	අතිකාල හා නිවාඩු දින වැටුප්	4,471,707	5,210,000	5,150,688	5,000,000
1003	22	වෙනත් දීමනා				
		ගමන් වියදම්	2,489,597	4,410,000	4,278,516	3,000,000
1101	22	දේශීය	2,489,597	4,410,000	4,278,516	3,000,000
		සැපයීම්	3,600,874	4,580,000	3,989,233	2,800,000
1201	22	ලිපිද්‍රව්‍ය හා කාර්යාලීය අවශ්‍යතා	1,981,120	2,030,000	2,027,324	1,400,000
1202	22	ඉන්ධන හා ලිහිසි තෙල්	1,619,754	2,500,000	1,961,909	1,400,000
1203	22	ආහාරපාන හා නිල ඇඳුම්	-	50,000	-	
1205	22	වෙනත්				
1206	22	(xv) වෙනත් යාන්ත්‍රික හා විදුලි භාණ්ඩ				
		නඩත්තු වියදම්	1,491,733	3,320,000	1,484,449	2,750,000
1301	22	වාහන	1,102,644	1,870,000	1,462,199	1,900,000
1302	22	යන්ත්‍ර හා යන්ත්‍රෝපකරණ	61,150	450,000	22,250	350,000
1303	22	ගොඩනැගිලි සහ ඉදිකිරීම්	327,939	1,000,000	-	500,000
		සේවා	2,042,524	3,000,000	2,149,131	2,100,000
1402	22	තැපැල් හා සන්නිවේදන	860,501	1,000,000	949,597	900,000
1403	22	විදුලිය හා ජලය	1,031,523	1,900,000	1,128,534	1,100,000
1409	22	වෙනත්				
		(xxiv) පුහුණු දීමනා	58,500	100,000	71,000	
		(xli) උත්සව, රැස්වීම් සහ වැඩසටහන්	92,000			
		(Lv) වෙනත්				100,000
		වෙනත් සුනරාවර්තන වියදම්	11,045	22,520	22,519	47,998
1701	22	පාඩු සහ කපා හැරීම් ▲	11,045	22,520	22,519	47,998

පුද්ගල පඩිනඩි ප්‍රතිපාදන ඉතිරිවීම් අනෙකුත් සුනරාවර්තන වැය විෂයයන්ට මාරු කිරීමට ඉඩ දෙනු නොලැබේ

▲ මෙම ප්‍රතිපාදනය තුළ අයවැය සහය සේවා යටතේ ලබාදුන් ප්‍රතිපාදනයද ඇතුළත්ව ඇත.

අතුරු සම්මත ගිණුම්වල එක් එක් වැය විෂයන්හි සම්පූර්ණ ප්‍රතිපාදනය හෝ ඉන් කොටසක් ඉහත වැය විෂයන්හි ප්‍රතිපාදනය තුළ ඇතුළත්ව ඇත.

ඇස්තමේන්තුව - 2020
 ශීර්ෂය - 660 ප්‍රධාන ලේකම් කාර්යාලය
 වැඩසටහන - 03 පළාත් සභා පරිපාලනය
 ව්‍යාපෘතිය - 04 සාමාන්‍ය පරිපාලනය සහ ආයතනික සේවා (ප්‍රාදේශීය පාලනය)

වැය විෂයය	අංශය	වැය විෂයය කාණ්ඩය/ නාමය	2018	2019	2019	2020
			සත්‍ය රුපියල්	ප්‍රතිශෝධිත ඇස්තමේන්තුව රුපියල්	සත්‍ය රුපියල්	ඇස්තමේන්තුව රුපියල්
		මූලධන වියදම්	1,921,298	3,977,682	2,040,615	-
		මූලධන වත්කම් සුනරුත්තාපනය හා වැඩි දියුණු කිරීම	1,397,763	2,306,872	1,798,857	-
2001	24	(i) ගොඩනැගිලි සහ ඉදිකිරීම්	897,763			
	23	(ii) ගොඩනැගිලි සහ ඉදිකිරීම්	500,000	500,000	-	
	24	(iii) ඉඩම් අංශ වැඩිදියුණු කිරීම		1,500,000	1,491,986	
	30	(iv) ගොඩනැගිලි සහ ඉදිකිරීම්		306,872	306,871	
		මූලධන වත්කම් අත්පත් කර ගැනීම	523,535	1,525,175	241,758	-
2102	23	ගෘහ භාණ්ඩ සහ කාර්යාලීය උපකරණ		1,300,000	241,758	
	30	(ii) ගෘහ භාණ්ඩ සහ කාර්යාලීය උපකරණ		25,175	-	
2103	23	යන්ත්‍ර හා යන්ත්‍රෝපකරණ	523,535	200,000	-	
		වෙනත් මූලධන වියදම්	-	145,635	-	-
2502	24	ආයෝජන				
		(i) ප්‍රජා ජල සැපයුම		145,635	-	
		ව්‍යාපෘතියේ මුළු වියදම්	16,028,777	24,520,202	19,115,151	15,697,998

ව්‍යාපෘතියේ මූල්‍යකරණ ප්‍රභවයන් අනුව වියදම් සාරාංශය

මූල්‍යකරණය	2018	2019	2019	2020
	සත්‍ය රුපියල්	ප්‍රතිශෝධිත ඇස්තමේන්තුව රුපියල්	සත්‍ය රුපියල්	ඇස්තමේන්තුව රුපියල්
විසර්ජන ප්‍රභේදන				
22 සාමූහික ප්‍රදාන	14,107,480	20,542,520	17,074,536	15,697,998
23 පළාත් සභා සංවර්ධන ප්‍රදාන	1,023,535	2,000,000	241,758	-
24 පළාත් නිශ්චිත සංවර්ධන ප්‍රදාන	897,763	1,645,635	1,491,986	-
30 වෙනත් ලැබීම්	-	332,047	306,871	-
මුළු එකතුව	16,028,777	24,520,202	19,115,151	15,697,998

ඇස්තමේන්තුව - 2020
 ශීර්ෂය - 660 ප්‍රධාන ලේකම් කාර්යාලය
 වැඩසටහන - 09 මානව සම්පත් කළමනාකරණය
 ව්‍යාපෘතිය - 03 මානව සම්පත් සංවර්ධනය

වැය විෂයය	අංශය	වැය විෂයය කාණ්ඩය/ නාමය	2018	2019	2019	2020
			සත්‍ය රුපියල්	ප්‍රතිශෝධිත ඇස්තමේන්තුව රුපියල්	සත්‍ය රුපියල්	ඇස්තමේන්තුව රුපියල්
		සුනරාවර්තන වියදම	27,933,227	39,470,000	29,701,772	25,420,000
		සුද්ගල පඩිනඩි	15,476,504	16,280,000	15,534,108	15,000,000
1001	22	වැටුප් හා වෙනත්	9,391,737	10,061,000	9,611,938	10,300,000
1002	22	අතිකාල හා නිවාඩු දින වැටුප්	1,991,819	2,100,000	1,826,743	1,300,000
1003	22	වෙනත් දීමනා	4,092,949	4,119,000	4,095,428	3,400,000
		ගමන් වියදම්	277,223	500,000	308,746	200,000
1101	22	දේශීය	277,223	500,000	308,746	200,000
		සැපයීම්	1,406,483	3,200,000	1,798,423	2,050,000
1201	22	ලිපිද්‍රව්‍ය හා කාර්යාලීය අවශ්‍යතා	494,185	800,000	551,867	500,000
1202	22	ඉන්ධන හා ලිහිසි තෙල්	673,843	1,500,000	900,215	900,000
1203	22	ආහාරපාන හා නිල ඇඳුම්	20,920	300,000	55,765	100,000
1205	22	වෙනත්				
		(i) පුවත්පත් සැපයුම	34,210	100,000	36,450	37,000
		(ii) පාරිභෝජන ද්‍රව්‍ය	98,874	400,000	158,559	13,000
		(iii) සනීපාරක්ෂක ද්‍රව්‍ය	27,424	50,000	45,839	500,000
		(xv) වෙනත්	48,990	50,000	49,728	
1206	22	යාන්ත්‍රික හා විදුලි භාණ්ඩ	8,038			
		නඩත්තු වියදම්	2,036,157	2,600,000	2,154,498	740,000
1301	22	වාහන	1,836,519	1,100,000	913,571	440,000
1302	22	යන්ත්‍ර හා යන්ත්‍රෝපකරණ	177,812	500,000	274,179	100,000
1303	22	ගොඩනැගිලි සහ ඉදිකිරීම්	-	900,000	897,593	200,000
1304	22	වෙනත්	21,826	100,000	69,155	
		සේවා	8,711,331	16,700,000	9,878,431	7,410,000
1401	22	ප්‍රවාහන				600,000
1402	22	තැපැල් හා සන්නිවේදන	210,713	500,000	292,281	100,000
1403	22	විදුලි සහ ජලය	233,719	1,200,000	387,416	300,000
1409	22	වෙනත්				
		(iii) අධ්‍යයන වාරිකා	6,345	300,000	-	
		(iv) ආරක්ෂක සේවා	1,676,424	2,400,000	1,981,531	2,250,000
		(xvi) කාර්යාල නිලධාරීන්ගේ පුහුණු දීමනා	2,850	100,000	600	
		(xxv) සනීපාරක්ෂක සේවා	282,792	3,000,000	289,240	300,000
		(xxxiii) රක්ෂණ ගාස්තු				
		(xLiii) වැඩමුළු, සම්මන්ත්‍රණ හා පුහුණු වැඩසටහන්	6,230,836	6,900,000	6,848,032	3,700,000
		(xLiv) සේවා ගිවිසුම්	65,853	2,000,000	76,092	160,000
		(Lv) වෙනත්	1,800	300,000	3,240	
		මාරු කිරීම්	25,529	90,000	27,566	20,000
1506	22	රාජ්‍ය සේවකයින් සඳහා දේපල ණය පොලී	25,529	90,000	27,566	20,000
		වෙනත් සුනරාවර්තන වියදම්	-	100,000	-	-
1701	22	පාඩු සහ කපාහැරීම්		100,000	-	

සුද්ගල පඩිනඩි ප්‍රතිපාදන ඉතිරිවීම් අනෙකුත් සුනරාවර්තන වැය විෂයයන්ට මාරු කිරීමට ඉඩ දෙනු නොලැබේ
 අතුරු සම්මත ගිණුම්වල එක් එක් වැය විෂයන්හි සම්පූර්ණ ප්‍රතිපාදනය හෝ ඉන් කොටසක් ඉහත වැය විෂයන්හි ප්‍රතිපාදනය තුළ ඇතුළත්ව ඇත.

ඇස්තමේන්තුව - 2020
 ශීර්ෂය - 660 ප්‍රධාන ලේකම් කාර්යාලය
 වැඩසටහන - 09 මානව සම්පත් කළමනාකරණය
 ව්‍යාපෘතිය - 03 මානව සම්පත් සංවර්ධනය

වැය විෂයය	අංශය	වැය විෂයය කාණ්ඩය/ නාමය	2018 සත්‍ය රුපියල්	2019 ප්‍රතිශෝධිත ඇස්තමේන්තුව රුපියල්	2019 සත්‍ය රුපියල්	2020 ඇස්තමේන්තුව රුපියල්
2001	23	මූලධන වියදම්	2,629,123	2,316,000	1,822,561	-
		මූලධන වත්කම් සුනරුත්ථාපනය හා වැඩි දියුණු කිරීම	2,427,824	-	-	-
		ගොඩනැගිලි සහ ඉදිකිරීම්	2,427,824			
2104	23	මූලධන වත්කම් අත්පත් කර ගැනීම	201,299	2,316,000	1,822,561	-
2106	23	(ii) ගොඩනැගිලි සහ ඉදිකිරීම් වෙනත් මූලධන වත්කම්	201,299	2,316,000	1,822,561	
		ව්‍යාපෘතියේ මුළු වියදම	30,562,351	41,786,000	31,524,333	25,420,000

ව්‍යාපෘතියේ මූල්‍යකරණ ප්‍රභවයන් අනුව වියදම් සාරාංශය

මූල්‍යකරණය	2018 සත්‍ය රුපියල්	2019 ප්‍රතිශෝධිත ඇස්තමේන්තුව රුපියල්	2019 සත්‍ය රුපියල්	2020 ඇස්තමේන්තුව රුපියල්
විසර්ජන ප්‍රඥප්තිය				
22 සාමූහික ප්‍රදාන	27,933,227	39,470,000	29,701,772	25,420,000
23 පළාත් සභා සංවර්ධන ප්‍රදාන	2,629,123	2,316,000	1,822,561	-
24 පළාත් නිශ්චිත සංවර්ධන ප්‍රදාන	-	-	-	-
30 වෙනත් ලැබීම්	-	-	-	-
මුළු එකතුව	30,562,351	41,786,000	31,524,333	25,420,000

ව්‍යාපෘතිය ක්‍රියාත්මක කිරීමේ නියුක්ත සේවක මණ්ඩල සාරාංශය

තත්ත්වය	2018 සත්‍ය	2019 ඇස්තමේන්තුව	2020 ඇස්තමේන්තුව
කාණ්ඩය ඒ - ස්ථීර	2	2	1
කාණ්ඩය බී - ස්ථීර	-	1	1
- අනියම් /තාවකාලික	-	-	-
කාණ්ඩය සී - ස්ථීර	10	12	11
- අනියම් /තාවකාලික	-	-	-
කාණ්ඩය ඩී - ස්ථීර	9	14	12
- අනියම් /තාවකාලික	-	-	1
එකතුව - ස්ථීර	21	29	25
- අනියම් /තාවකාලික	-	-	1
මුළු එකතුව	21	29	26

මෙය හිස්ව තබන ලද පිටුවකි.



ඇස්තමේන්තුව - 2020
ශීර්ෂය - 661 - පළාත් භාණ්ඩාගාරය

දැක්ම

" ප්‍රශස්ත මූල්‍ය කළමනාකරණයක්, සංවර්ධිත පළාතක් "

මෙහෙවර

" සංවර්ධිත පළාතක් බිහි කිරීම සඳහා පළාතේ මූල්‍ය ප්‍රතිපත්ති සම්පාදනය, මූල්‍ය කටයුතු පිළිබඳ උපදේශනය පළාතේ ගිණුම් පවත්වාගෙන යාම සහ ප්‍රසිද්ධ කිරීම මූල්‍ය කළමනාකරණ තොරතුරු සැපයීම හා සියලු පාර්ශවයන්ගේ සහභාගිත්වයෙන් යුක්තව ගිණුම් ක්‍රම සංවර්ධනය කිරීම. "

ප්‍රධාන කාර්යයන්

- පළාත් ආදායම් අයවැය ප්‍රතිපත්ති සහ ගිණුම් ප්‍රතිපත්ති සම්පාදනය හා සංවර්ධනය
- පළාත් අරමුදල, අවිනිශ්චිත අවස්ථා අරමුදල සහ වෙනත් අරමුදල් පවත්වාගෙන යාම හා සංවර්ධනය
- මධ්‍යගත මූල්‍ය පාලනය, මූල්‍ය උපදෙස් ලබාදීම සහ මූල්‍ය කළමනාකරණ තොරතුරු ලබාදීම
- පළාත් ආදායම් රැස්කිරීමේ කටයුතු නියාමනය සහ සංවර්ධනය
- පළාතේ ක්‍රමවත් ගිණුම් ක්‍රමයක් පවත්වා ගැනීම සහ පළාතේ ගිණුම් ප්‍රසිද්ධ කිරීම
- ගිණුම් ක්‍රම සංවර්ධනය
- ප්‍රසම්පාදන කටයුතු නියාමනය සහ සංවර්ධනය
- ආයතනික ධාරිතා සංවර්ධනය
- යහපාලනය

වියදම් වර්ගීකරණය

- වැඩසටහන 08. මූල්‍ය කළමනාකරණය
- ව්‍යාපෘතිය 02. සාමාන්‍ය පරිපාලනය සහ ආයතනික සේවා (මූල්‍ය පාලන)
- ව්‍යාපෘතිය 04. අයවැය සහය සේවා

ඇස්තමේන්තුව - 2020

ශීර්ෂය - 661 පළාත් භාණ්ඩාගාරය

අත්තිකාරම් ගිණුම් සාරාංශය

අයිතමය	2018	2019	2019	2020
	සත්‍ය රුපියල්	ප්‍රතිශෝධිත ඇස්තමේන්තුව රුපියල්	සත්‍ය රුපියල්	ඇස්තමේන්තුව රුපියල්
පළාත් රාජ්‍ය නිලධාරීන්ට අත්තිකාරම් ගිණුම - 66101				
වියදමෙහි උපරිම සීමාව	2,469,152	3,000,000	1,970,550	2,500,000
ලැබීමේ අවම සීමාව	2,273,207	1,500,000	1,522,511	1,125,000
උපරිම හර ශේෂ සීමාව	6,417,631	7,900,000	6,968,624	8,000,000
පළාත් රාජ්‍ය ව්‍යවසායන්ට අත්තිකාරම් ගිණුම - 66102				
වියදමෙහි උපරිම සීමාව				
ලැබීමේ අවම සීමාව				
උපරිම හර ශේෂ සීමාව				

වැඩසටහන් සහ ව්‍යාපෘති අනුව වියදම් සාරාංශය

වැඩසටහන්	වැඩසටහන් / ව්‍යාපෘති නාමය	2018	2019	2019	2020
		සත්‍ය රුපියල්	ප්‍රතිශෝධිත ඇස්තමේන්තුව රුපියල්	සත්‍ය රුපියල්	ඇස්තමේන්තුව රුපියල්
08	සුනරාවර්තන වියදම්	355,132,238	525,600,924	304,279,858	677,267,337
	මූල්‍ය කළමනාකරණය	355,132,238	525,600,924	304,279,858	677,267,337
	02. සාමාන්‍ය පරිපාලනය සහ ආයතනික සේවා (මූල්‍ය පාලන)	355,132,238	455,980,000	304,279,858	452,508,000
	04. අයවැය සහය සේවා	-	69,620,924	-	224,759,337
08	මූලධන වියදම්	50,153,789	213,589,382	52,197,751	170,100,323
	මූල්‍ය කළමනාකරණය	50,153,789	213,589,382	52,197,751	170,100,323
	02. සාමාන්‍ය පරිපාලනය සහ ආයතනික සේවා (මූල්‍ය පාලන)	50,153,789	65,270,000	52,197,751	16,085,000
	04. අයවැය සහය සේවා	-	148,319,382	-	154,015,323
08	මුළු වියදම	405,286,027	739,190,306	356,477,609	847,367,660
	මූල්‍ය කළමනාකරණය	405,286,027	739,190,306	356,477,609	847,367,660
	02. සාමාන්‍ය පරිපාලනය සහ ආයතනික සේවා (මූල්‍ය පාලන)	405,286,027	521,250,000	356,477,609	468,593,000
	04. අයවැය සහය සේවා	-	217,940,306	-	378,774,660

ඇස්තමේන්තුව - 2020

ශීර්ෂය - 661 පළාත් භාණ්ඩාගාරය

වැය විෂයය කාණ්ඩය අනුව වියදම් සාරාංශය

වැය විෂයය කාණ්ඩය	2018	2019	2019	2020
	සත්‍ය රුපියල්	ප්‍රතිශෝධිත ඇස්තමේන්තුව රුපියල්	සත්‍ය රුපියල්	ඇස්තමේන්තුව රුපියල්
පුනරාවර්තන වියදම්	355,132,238	525,600,924	304,279,858	677,267,337
පුද්ගල පඩිනඩි	19,813,958	21,150,000	21,080,526	19,700,000
ගමන් වියදම්	10,047,270	530,000	399,286	150,000
සැපයීම	3,472,592	5,089,000	3,104,816	3,930,000
නඩත්තු වියදම්	661,677	1,525,000	1,054,576	1,100,000
සේවා	16,556,903	12,556,000	9,712,198	7,488,000
මාරු කිරීම	304,579,839	415,130,000	268,928,456	420,140,000
වෙනත් පුනරාවර්තන වියදම්	-	69,620,924	-	224,759,337
මූලධන වියදම්	50,153,789	213,589,382	52,197,751	170,100,323
මූලධන වත්කම් පුනරුත්ථාපනය හා වැඩි දියුණු කිරීම	3,090,346	-	-	-
මූලධන වත්කම් අත්පත්කර ගැනීම	47,063,443	64,270,000	51,785,251	16,085,000
ධාරිතා සංවර්ධනය	-	-	-	-
වෙනත් මූලධන වියදම්	-	149,319,382	412,500	154,015,323
මුළු වියදම	405,286,027	739,190,306	356,477,609	847,367,660

වැඩසටහනේ මූල්‍යකරණ ප්‍රභවයන් අනුව වියදම් සාරාංශය

මූල්‍යකරණය	2018	2019	2019	2020
	සත්‍ය රුපියල්	ප්‍රතිශෝධිත ඇස්තමේන්තුව රුපියල්	සත්‍ය රුපියල්	ඇස්තමේන්තුව රුපියල්
විසර්ජන ප්‍රඥප්තිය				
22 සාමූහික ප්‍රදාන	355,132,238	525,600,924	304,279,858	677,267,337
23 පළාත් සභා සංවර්ධන ප්‍රදාන	50,153,789	70,894,425	52,197,751	86,173,304
24 පළාත් නිශ්චිත සංවර්ධන ප්‍රදාන	-	41,004,375	-	17,330,886
25 ශ්‍රී ලංකා රජය/ලෝක බැංකුව	-	-	-	-
29 වෙනත් ආදායම්	-	-	-	-
30 වෙනත් ලැබීම්	-	54,599,953	-	20,000,000
33 රේඛීය අමාත්‍යාංශ හා දෙපාර්තමේන්තු ලැබීම්	-	47,090,629	-	46,596,133
මුළු එකතුව	405,286,027	739,190,306	356,477,609	847,367,660

වැඩසටහන ක්‍රියාත්මක කිරීමේ නියුක්ත සේවක මණ්ඩල සාරාංශය

තත්ත්වය	2018	2019	2020
	සත්‍ය	ඇස්තමේන්තුව	ඇස්තමේන්තුව
කාණ්ඩය ඒ - ස්ථිර	4	3	5
කාණ්ඩය බී - ස්ථිර	-	-	-
- අනියම් /තාවකාලික	-	-	-
කාණ්ඩය සී - ස්ථිර	17	17	18
- අනියම් /තාවකාලික	-	-	-
කාණ්ඩය ඩී - ස්ථිර	4	5	6
- අනියම් /තාවකාලික	-	-	-
එකතුව - ස්ථිර	25	25	29
- අනියම් /තාවකාලික	-	-	-
මුළු එකතුව	25	25	29

ඇස්තමේන්තුව - 2020
 ශීර්ෂය - 661 පළාත් භාණ්ඩාගාරය
 වැඩසටහන - 08 මූල්‍ය කළමනාකරණය
 ව්‍යාපෘතිය - 02 සාමාන්‍ය පරිපාලනය සහ ආයතනික සේවා (මූල්‍ය පාලන)

වැය විෂයය	අංශය	වැය විෂයය කාණ්ඩය/ නාමය	2018	2019	2019	2020
			සත්‍ය රුපියල්	ප්‍රතිශෝධිත ඇස්තමේන්තුව රුපියල්	සත්‍ය රුපියල්	ඇස්තමේන්තුව රුපියල්
		පුනරාවර්තන වියදම	355,132,238	455,980,000	304,279,858	452,508,000
		පුද්ගල පඩිනඩි	19,813,958	21,150,000	21,080,526	19,700,000
1001	22	වැටුප් හා වෙනත්	10,763,702	12,202,000	12,166,897	13,000,000
1002	22	අතිකාල හා නිවාඩු දින වැටුප්	2,346,106	3,000,000	2,984,716	2,500,000
1003	22	වෙනත් දීමනා	6,704,150	5,948,000	5,928,913	4,200,000
		ගමන් වියදම්	10,047,270	530,000	399,286	150,000
1101	22	දේශීය	96,595	330,000	327,813	150,000
1102	22	විදේශීය Δ	9,950,675	200,000	71,473	
		සැපයීම්	3,472,592	5,089,000	3,104,816	3,930,000
1201	22	ලිපිද්‍රව්‍ය හා කාර්යාලීය අවශ්‍යතා	1,473,523	2,200,000	1,174,662	1,300,000
1202	22	ඉන්ධන හා ලිහිසි තෙල්	1,391,296	1,520,000	1,512,042	1,700,000
1203	22	ආහාරපාන හා නිල ඇඳුම්	491,468	1,284,000	358,470	800,000
1205	22	වෙනත්				
		(i) පුවත්පත් සැපයුම	29,770	40,000	32,670	30,000
		(ii) පාරිභෝජන ද්‍රව්‍ය	1,440	20,000	10,246	75,000
		(iii) සනීපාරක්ෂක ද්‍රව්‍ය සැපයුම				15,000
		(xv) වෙනත්	85,095	25,000	16,726	10,000
1206	22	යාන්ත්‍රික හා විදුලි භාණ්ඩ				
		නඩත්තු වියදම්	661,677	1,525,000	1,054,576	1,100,000
1301	22	වාහන	487,307	1,225,000	909,264	700,000
1302	22	යන්ත්‍ර හා යන්ත්‍රෝපකරණ	152,825	200,000	139,242	400,000
1303	22	ගොඩනැගිලි සහ ඉදිකිරීම්	-			
1304	22	වෙනත්	21,545	100,000	6,070	
		සේවා	16,556,903	12,556,000	9,712,198	7,488,000
1401	22	ප්‍රවාහන	7,645	40,000	32,289	1,800,000
1402	22	තැපැල් හා සන්නිවේදන	686,244	650,000	575,765	700,000
1403	22	විදුලිය හා ජලය	131,345	150,000	98,350	
1406	22	කල්බදු වාරික සඳහා වූ පොලී ගෙවීම්	9,125,557	4,400,000	3,929,270	320,000
1408	22	මෙහෙයුම් කල්බදු ක්‍රමය යටතේ වාරික	3,806,040	4,030,000	4,000,682	3,600,000
1409	22	වෙනත්				
		(xvi) කාර්යාල නිලධාරීන්ගේ පුහුණු දීමනා				5,000
		(xxiv) පුහුණු දීමනා				100,000
		(xxxi) පුවත්පත් දැන්වීම්/ ගැසට් නිවේදන පල කිරීමේ ගාස්තු		85,000	-	
		(xxxii) රජයේ ප්‍රකාශන, සැපයුම් සේවා සහ මුද්‍රණ කටයුතු	230,000			300,000
		(xxxiii) රක්ෂණ ගාස්තු	12,761	15,000	-	18,000
		(xLiii) වැඩමුළු, සම්මන්ත්‍රණ හා පුහුණු වැඩසටහන්	886,437	2,000,000	-	495,000
		(xLiv) සේවා ගිවිසුම්		56,000	55,630	100,000
		(xLvi) ධාරිතා සංවර්ධනය	1,606,498	1,000,000	910,133	
		(Lv) වෙනත්	64,377	130,000	110,079	50,000
		මාරු කිරීම්	304,579,839	415,130,000	268,928,456	420,140,000
1503		රාජ්‍ය ආයතන				
	22	(v) මුද්දර ගාස්තු *	114,507,317	190,000,000	119,072,523	180,000,000
	22	(vi) උසාවි දඩ *	190,018,221	225,000,000	149,764,589	240,000,000
1506	22	රාජ්‍ය සේවකයින් සඳහා දේපල ණය පොලී	54,301	130,000	91,344	140,000

* වැය විෂයයෙන් පිටතට මාරු කිරීමට ඉඩ දෙනු නොලැබේ

Δ ප්‍රධාන ලේකම්ගේ පූර්ව අනුමැතියකින් තොරව වියදම් දැරීමට නොහැකිය

පුද්ගල පඩිනඩි ප්‍රතිපාදන ඉතිරිවීම් අනෙකුත් පුනරාවර්තන වැය විෂයයන්ට මාරු කිරීමට ඉඩ දෙනු නොලැබේ

අතුරු සම්මත ගිණුම්වල එක් එක් වැය විෂයයන්හි සම්පූර්ණ ප්‍රතිපාදනය හෝ ඉන් කොටසක් ඉහත වැය විෂයයන්හි ප්‍රතිපාදනය තුළ ඇතුළත්ව ඇත.

ඇස්තමේන්තුව - 2020
 ශීර්ෂය - 661 පළාත් භාණ්ඩාගාරය
 වැඩසටහන - 08 මූල්‍ය කළමනාකරණය
 ව්‍යාපෘතිය - 02 සාමාන්‍ය පරිපාලනය සහ ආයතනික සේවා (මූල්‍ය පාලන)

වැය විෂයය	අංශය	වැය විෂයය කාණ්ඩය/ නාමය	2018	2019	2019	2020
			සත්‍ය රුපියල්	ප්‍රතිශෝධිත ඇස්තමේන්තුව රුපියල්	සත්‍ය රුපියල්	ඇස්තමේන්තුව රුපියල්
		මූලධන වියදම්	50,153,789	65,270,000	52,197,751	16,085,000
		මූලධන වත්කම් සුනරුත්ථාපනය හා වැඩි දියුණු කිරීම	3,090,346	-	-	-
2001	23	ගොඩනැගිලි සහ ඉදිකිරීම්	3,000,000			
2002	23	යන්ත්‍ර හා යන්ත්‍රෝපකරණ	90,346			
		මූලධන වත්කම් අත්පත් කර ගැනීම	47,063,443	64,270,000	51,785,251	16,085,000
2101		වාහන				
2102	23	(ii) කල්බදු ක්‍රමය යටතේ වාහන මිලදී ගැනීම	46,049,219			
2104	23	ශාභනාණ්ඩ හා කාර්යාලීය උපකරණ	1,014,224	1,000,000	539,745	70,000
		මූලධන වත්කම් අත්පත් කර ගැනීම	47,063,443	64,270,000	51,785,251	16,085,000
2108	23	(i) නිල නිවාස ඉදිකිරීම්		12,000,000		
		මූලධන වත්කම් අත්පත් කර ගැනීම	47,063,443	64,270,000	51,785,251	16,085,000
		වෙනත් මූලධන වියදම්	-	1,000,000	412,500	-
2502	23	ආයෝජන				
		(i) ගිණුම් ක්‍රම සංවර්ධනය හා නව පරිගණක මෘදුකාංග හඳුන්වාදීම	-	1,000,000	412,500	
		ව්‍යාපෘතියේ මුළු වියදම	405,286,027	521,250,000	356,477,609	468,593,000

අතුරු සම්මත ගිණුම්වල එක් එක් වැය විෂයන්හි සම්පූර්ණ ප්‍රතිපාදනය හෝ ඉන් කොටසක් ඉහත වැය විෂයන්හි ප්‍රතිපාදනය තුළ ඇතුළත්ව ඇත.

ව්‍යාපෘතියේ මූල්‍යකරණ ප්‍රභවයන් අනුව වියදම් සාරාංශය

මූල්‍යකරණය	2018	2019	2019	2020
	සත්‍ය රුපියල්	ප්‍රතිශෝධිත ඇස්තමේන්තුව රුපියල්	සත්‍ය රුපියල්	ඇස්තමේන්තුව රුපියල්
විසර්ජන ප්‍රභේදන				
22 සාමූහික ප්‍රදාන	355,132,238	455,980,000	304,279,858	452,508,000
23 පළාත් සභා සංවර්ධන ප්‍රදාන	50,153,789	65,270,000	52,197,751	16,085,000
24 පළාත් නිශ්චිත සංවර්ධන ප්‍රදාන	-	-	-	-
29 වෙනත් ආදායම්	-	-	-	-
30 වෙනත් ලැබීම්	-	-	-	-
මුළු එකතුව	405,286,027	521,250,000	356,477,609	468,593,000

ව්‍යාපෘතිය ක්‍රියාත්මක කිරීමේ නියුක්ත සේවක මණ්ඩල සාරාංශය

තත්ත්වය	2018	2019	2020
	සත්‍ය	ඇස්තමේන්තුව	ඇස්තමේන්තුව
කාණ්ඩය ඒ - ස්ථීර	4	3	5
කාණ්ඩය බී - ස්ථීර	-	-	-
- අනියම් /තාවකාලික	-	-	-
කාණ්ඩය සී - ස්ථීර	17	17	18
- අනියම් /තාවකාලික	-	-	-
කාණ්ඩය ඩී - ස්ථීර	4	5	6
- අනියම් /තාවකාලික	-	-	-
එකතුව - ස්ථීර	25	25	29
- අනියම් /තාවකාලික	-	-	-
මුළු එකතුව	25	25	29

ඇස්තමේන්තුව - 2020
 ශීර්ෂය - 661 පළාත් භාණ්ඩාගාරය
 වැඩසටහන - 08 මූල්‍ය කළමනාකරණය
 ව්‍යාපෘතිය - 04 අයවැය සහය සේවා

වැය විෂයය	අංශ/විෂයය	වැය විෂයය කාණ්ඩය/ නාමය	2018	2019	2019	2020
			සත්‍ය රුපියල්	ප්‍රතිශෝධිත ඇස්තමේන්තුව රුපියල්	සත්‍ය රුපියල්	ඇස්තමේන්තුව රුපියල්
1702		සුනරාවර්තන වියදම	-	69,620,924	-	224,759,337
		වෙනත් සුනරාවර්තන වියදම්	-	69,620,924	-	224,759,337
		අයවැය සහය සේවා				
		(i) ගුරු හිඟ වැටුප්, වෙනත හා වෙනත් දීමනා		100,975		170,000,000
		(ii) නව බඳවා ගැනීම් සඳහා වැටුප්, වෙනත හා වෙනත් දීමනා		59,196,384		
		(vii) වෙනත්		10,323,565		54,759,337

අතුරු සම්මත ගිණුම්වල එක් එක් වැය විෂයන්හි සම්පූර්ණ ප්‍රතිපාදනය හෝ ඉන් කොටසක් ඉහත වැය විෂයන්හි ප්‍රතිපාදනය තුළ ඇතුළත්ව ඇත.

ඇස්තමේන්තුව - 2020
 ශීර්ෂය - 661 පළාත් භාණ්ඩාගාරය
 වැඩසටහන - 08 මූල්‍ය කළමනාකරණය
 ව්‍යාපෘතිය - 04 අයවැය සහය සේවා

වැය විෂයය	අංශ/විෂයය	වැය විෂයය කාණ්ඩය/ නාමය	2018	2019	2019	2020
			සත්‍ය රුපියල්	ප්‍රතිශෝධිත ඇස්තමේන්තුව රුපියල්	සත්‍ය රුපියල්	ඇස්තමේන්තුව රුපියල්
2502		මූලධන වියදම්	-	148,319,382	-	154,015,323
		වෙනත් මූලධන වියදම්	-	148,319,382	-	154,015,323
2503		ආයෝජන				
		(i) විශේෂ ව්‍යාපෘති		47,090,629		46,596,133
		(ii) විවිධ ව්‍යාපෘති		9,800,000		
		(vi) විශේෂ අවශ්‍යතා ඇති ගම්මාන සඳහා ප්‍රදාන		31,204,375		
		(viii) විශේෂිත පළාත් පාලන ව්‍යාපෘති		6,450,000		
		අයවැය සහය සේවා				
		(i) සංවර්ධන සහායන්				17,330,886
		(ii) අයවැය සහය සේවා		48,149,953		20,000,000
		(iv) සංවර්ධන සහායන්		5,624,425		70,088,304
		ව්‍යාපෘතියේ මුළු වියදම්	-	217,940,306	-	378,774,660

අතුරු සම්මත ගිණුම්වල එක් එක් වැය විෂයන්හි සම්පූර්ණ ප්‍රතිපාදනය හෝ ඉන් කොටසක් ඉහත වැය විෂයන්හි ප්‍රතිපාදනය තුළ ඇතුළත්ව ඇත.

ව්‍යාපෘතියේ මූල්‍යකරණ ප්‍රභවයන් අනුව වියදම් සාරාංශය

මූල්‍යකරණය	2018	2019	2019	2020
	සත්‍ය රුපියල්	ප්‍රතිශෝධිත ඇස්තමේන්තුව රුපියල්	සත්‍ය රුපියල්	ඇස්තමේන්තුව රුපියල්
විසර්ජන ප්‍රභේදන				
22 සාමූහික ප්‍රදාන	-	69,620,924	-	224,759,337
23 පළාත් සභා සංවර්ධන ප්‍රදාන	-	5,624,425	-	70,088,304
24 පළාත් නිශ්චිත සංවර්ධන ප්‍රදාන	-	41,004,375	-	17,330,886
25 ශ්‍රී ලංකා රජය/ලෝක බැංකුව	-	-	-	-
29 වෙනත් ආදායම්	-	-	-	-
30 වෙනත් ලැබීම්	-	54,599,953	-	20,000,000
33 රේඛීය අමාත්‍යාංශ හා දෙපාර්තමේන්තු ලැබීම්	-	47,090,629	-	46,596,133
මුළු එකතුව	-	217,940,306	-	378,774,660

ඇස්තමේන්තුව - 2020

ශීර්ෂය - 662 - පළාත් සැලසුම් හා මෙහෙයුම් දෙපාර්තමේන්තුව

දැක්ම

" එලදායි පළාත් සංවර්ධන සැලසුම්කරණ ක්‍රියාවලියක්, සෞභාග්‍යමත් පළාතක් "

මෙහෙවර

" පළාතේ සමස්ථ සංවර්ධන ක්‍රියාවලිය සැලසුම්කරණය, ප්‍රගති පාලනය හා ඇගයීම, අංශ සම්පූර්ණ දත්ත පද්ධතිය, අධ්‍යයන හා පර්යේෂණ, විදේශ ව්‍යාපෘති අධීක්ෂණය, පළාතේ සංවර්ධන සැලසුම් අංශ මනාව මෙහෙයවීම සියලු පාර්ශවකරුවන්ගේ මනා සහභාගිත්වයෙන්, විනිවිදභාවයෙන් හා සමතාවයෙන් ක්‍රියාවට නංවමින් ජාතික සංවර්ධන ක්‍රියාවලිය ශක්තිමත් කිරීමට අඛණ්ඩව දායකවීම. "

ප්‍රධාන කාර්යයන්

- පළාත සඳහා දීර්ඝ කාලීන හා මධ්‍ය කාලීන සැලසුමක් පිළියෙල කිරීම
- වර්ෂය සඳහා ක්‍රියාකාරී සැලසුමක් පිළියෙල කර එය ක්‍රියාත්මක කිරීම, ප්‍රගතිය ඇගයීම හා අපේක්ෂිත ඉලක්ක ලගා කරගැනීම
- සංවර්ධන සැලසුම් සඳහා දත්ත රැස්කිරීම, පවත්වා ගැනීම හා යාවත්කාලීන කිරීම
- සමීක්ෂණ හා පර්යේෂණ පැවැත්වීම
- පළාත් සංවර්ධන සැලැස්ම පිළියෙල කිරීම, ප්‍රගතිය ඇගයීම, හා ඉලක්කයන් කරා ලගාවීම.
- නව ව්‍යාපෘති හඳුනාගැනීම, ඇගයීම හා තක්සේරුව
- විදේශාධාර හා ණය ව්‍යාපෘති සැලසුම් කිරීම හා ක්‍රියාත්මක කරවීම
- ආංශික සැලසුම් හා ආයතනික සැලසුම් පිළියෙල කිරීම හා ඒ සඳහා ආයතන වලට සහය වීම.
- අමාත්‍යාංශ හා දෙපාර්තමේන්තු සැලසුම් ඒකක මෙහෙයවීම හා සම්බන්ධීකරණය.
- ජාතික ප්‍රතිපත්ති හා සැලසුම් රැස්කර ගැනීම හා පළාත් සැලසුම් සඳහා අදාළ කර ගැනීම
- රජයේ ආයතන සමග සැලසුම් කටයුතු සම්බන්ධීකරණය
- අනෙකුත් පළාත් සහ සැලසුම් දෙපාර්තමේන්තු සමග කටයුතු කිරීම.
- සැලසුම් වලට අදාළ මුදල් කොමිෂම, ජාතික සැලසුම් දෙපාර්තමේන්තුව හා විදේශ සම්පත් දෙපාර්තමේන්තුව සමග කටයුතු කිරීම
- ප්‍රධාන අමාත්‍යවරයාට, අමාත්‍යවරුන්ට හා ප්‍රධාන ලේකම්ට සැලසුම් කටයුතු සඳහා සහය වීම.

වියදම් වර්ගීකරණය

- වැඩසටහන 03. පළාත් සහ පරිපාලනය
- ව්‍යාපෘතිය 02. සාමාන්‍ය පරිපාලනය සහ ආයතනික සේවා

ඇස්තමේන්තුව - 2020

ශීර්ෂය - 662 පළාත් සැලසුම් හා මෙහෙයුම් දෙපාර්තමේන්තුව

අන්තිකාරම් ගිණුම් සාරාංශය

අයිතමය	2018	2019	2019	2020
	සත්‍ය රුපියල්	ප්‍රතිශෝධිත ඇස්තමේන්තුව රුපියල්	සත්‍ය රුපියල්	ඇස්තමේන්තුව රුපියල්
පළාත් රාජ්‍ය නිලධාරීන්ට අන්තිකාරම් ගිණුම - 66201				
වියදමෙහි උපරිම සීමාව	2,403,702	3,250,000	2,642,183	2,000,000
ලැබීමේ අවම සීමාව	1,753,736	1,450,000	1,498,316	1,050,000
උපරිම හර ජේෂ සීමාව	8,887,139	9,300,000	9,274,919	9,400,000

වැඩසටහන් සහ ව්‍යාපෘති අනුව වියදම් සාරාංශය

වැඩසටහන්	වැඩසටහන්/ ව්‍යාපෘති නාමය	2018	2019	2019	2020
		සත්‍ය රුපියල්	ප්‍රතිශෝධිත ඇස්තමේන්තුව රුපියල්	සත්‍ය රුපියල්	ඇස්තමේන්තුව රුපියල්
03	සුනරාවර්තන වියදම්	35,003,752	36,439,000	33,788,347	35,025,000
	පළාත් සභා පරිපාලනය	35,003,752	36,439,000	33,788,347	35,025,000
	02. සාමාන්‍ය පරිපාලනය සහ ආයතනික සේවා	35,003,752	36,439,000	33,788,347	35,025,000
03	මූලධන වියදම්	186,086,386	37,928,000	27,640,198	2,905,538
	පළාත් සභා පරිපාලනය	186,086,386	37,928,000	27,640,198	2,905,538
	02. සාමාන්‍ය පරිපාලනය සහ ආයතනික සේවා	186,086,386	37,928,000	27,640,198	2,905,538
03	මුළු වියදම	221,090,138	74,367,000	61,428,545	37,930,538
	පළාත් සභා පරිපාලනය	221,090,138	74,367,000	61,428,545	37,930,538
	02. සාමාන්‍ය පරිපාලනය සහ ආයතනික සේවා	221,090,138	74,367,000	61,428,545	37,930,538

වැය විෂයය කාණ්ඩය අනුව වියදම් සාරාංශය

වැය විෂයය කාණ්ඩය	2018	2019	2019	2020
	සත්‍ය රුපියල්	ප්‍රතිශෝධිත ඇස්තමේන්තුව රුපියල්	සත්‍ය රුපියල්	ඇස්තමේන්තුව රුපියල්
සුනරාවර්තන වියදම්	35,003,752	36,439,000	33,788,347	35,025,000
පුද්ගල පඩිනඩි	25,347,733	26,843,000	25,730,764	26,600,000
ගමන් වියදම්	1,427,878	2,164,000	2,090,141	1,400,000
සැපයීම	2,868,234	2,416,000	2,308,870	2,000,000
නඩත්තු වියදම්	1,645,053	1,603,000	1,541,653	1,610,000
සේවා	3,177,245	2,813,000	1,547,228	2,915,000
මාරුකිරීම්	537,607	600,000	569,690	500,000
වෙනත් සුනරාවර්තන වියදම්				
මූලධන වියදම්	186,086,386	37,928,000	27,640,198	2,905,538
මූලධන වත්කම් පුනරුත්ථාපනය හා වැඩි දියුණු කිරීම	1,225,763	500,000	-	191,979
මූලධන වත්කම් අත්පත්කර ගැනීම	3,345,880	1,528,000	1,126,592	-
ධාරිතා සංවර්ධනය	2,208,977	4,100,000	1,031,359	-
වෙනත් මූලධන වියදම්	179,305,766	31,800,000	25,482,248	2,713,559
මුළු වියදම	221,090,138	74,367,000	61,428,545	37,930,538

ඇස්තමේන්තුව - 2020

ශීර්ෂය - 662 පළාත් සැලසුම් හා මෙහෙයුම් දෙපාර්තමේන්තුව

වැඩසටහනේ මූල්‍යකරණ ප්‍රභවයන් අනුව වියදම් සාරාංශය

මූල්‍යකරණය	2018	2019	2019	2020
	සත්‍ය රුපියල්	ප්‍රතිශෝධිත ඇස්තමේන්තුව රුපියල්	සත්‍ය රුපියල්	ඇස්තමේන්තුව රුපියල්
විසර්ජන ප්‍රඥප්තිය				
22 සාමූහික ප්‍රදාන	35,003,752	36,439,000	33,788,347	35,025,000
23 පළාත් සභා සංවර්ධන ප්‍රදාන	6,780,620	5,000,000	1,326,174	191,979
24 පළාත් නිශ්චිත සංවර්ධන ප්‍රදාන	179,305,766	31,800,000	25,482,248	2,713,559
30 වෙනත් ලැබීම්	-	1,128,000.00	831,776.72	-
මුළු එකතුව	221,090,138	74,367,000	61,428,545	37,930,538

වැඩසටහන ක්‍රියාත්මක කිරීමේ නියුක්ත සේවක මණ්ඩල සාරාංශය

තත්ත්වය	2018	2019	2020
	සත්‍ය	ඇස්තමේන්තුව	ඇස්තමේන්තුව
කාණ්ඩය ඒ - ස්ථීර	5	5	5
කාණ්ඩය බී - ස්ථීර	1	-	-
- අනියම් /තාවකාලික	-	-	-
කාණ්ඩය සී - ස්ථීර	38	33	33
- අනියම් /තාවකාලික	-	-	-
කාණ්ඩය ඩී - ස්ථීර	4	5	5
- අනියම් /තාවකාලික	-	-	-
එකතුව - ස්ථීර	48	43	43
- අනියම් /තාවකාලික	-	-	-
මුළු එකතුව	48	43	43

ඇස්තමේන්තුව - 2020
 ශීර්ෂය - 662 පළාත් සැලසුම් හා මෙහෙයුම් දෙපාර්තමේන්තුව
 වැඩසටහන - 03 පළාත් සභා පරිපාලනය
 ව්‍යාපෘතිය - 02 සාමාන්‍ය පරිපාලනය සහ ආයතනික සේවා

වැය විෂයය	අංශය	වැය විෂයය කාර්‍යය/ නාමය	2018	2019	2019	2020
			සත්‍ය රුපියල්	ප්‍රතිශෝධිත ඇස්තමේන්තුව රුපියල්	සත්‍ය රුපියල්	ඇස්තමේන්තුව රුපියල්
		සුනරාවර්තන වියදම්	35,003,752	36,439,000	33,788,347	35,025,000
		පුද්ගල පඩිනඩි	25,347,733	26,843,000	25,730,764	26,600,000
1001	22	වැටුප් හා වෙනත්	17,241,205	19,189,000	18,370,267	19,800,000
1002	22	අතිකාල හා නිවාඩු දින වැටුප්	1,674,432	1,800,000	1,777,209	1,300,000
1003	22	වෙනත් දීමනා	6,432,096	5,854,000	5,583,288	5,500,000
		ගමන් වියදම්	1,427,878	2,164,000	2,090,141	1,400,000
1101	22	දේශීය	1,427,878	2,164,000	2,090,141	1,400,000
		සැපයීම	2,868,234	2,416,000	2,308,870	2,000,000
1201	22	ලිපිද්‍රව්‍ය හා කාර්යාලීය අවශ්‍යතා	1,053,844	709,000	707,028	550,000
1202	22	ඉන්ධන හා ලිහිසි තෙල්	1,549,540	1,330,000	1,257,241	950,000
1203	22	ආහාරපාන හා නිල ඇඳුම්	171,228	300,000	284,521	400,000
1205	22	වෙනත්				
		(i) පුවත්පත් සැපයුම	12,650	15,000	14,290	12,000
		(ii) පාරිභෝජන ද්‍රව්‍ය	8,529	50,000	35,423	68,000
		(iii) සනීපාරක්ෂක ද්‍රව්‍ය	16,971	12,000	10,367	15,000
		(xv) වෙනත්	55,473			5,000
		නඩත්තු වියදම්	1,645,053	1,603,000	1,541,653	1,610,000
1301	22	වාහන	1,481,092	1,480,000	1,472,692	1,460,000
1302	22	යන්ත්‍ර හා යන්ත්‍රෝපකරණ	30,390	50,000	49,791	140,000
1303	22	ගොඩනැගිලි සහ ඉදිකිරීම්	133,571	48,000	-	10,000
1304	22	වෙනත්	-	25,000	19,170	
		සේවා	3,177,245	2,813,000	1,547,228	2,915,000
1402	22	තැපැල් හා සන්නිවේදන	205,741	350,000	201,480	500,000
1403	22	විදුලිය හා ජලය	96,955	200,000	149,948	300,000
1404	22	බදු කුලී සහ පළාත් පාලන ආයතන බදු	-	5,000	-	
1409	22	වෙනත්				
		(xvii) කාර්යාල නිලධාරීන්ගේ පුහුණු දීමනා	1,050	26,000	3,300	5,000
		(xxiv) පුහුණු දීමනා		396,000	330,000	500,000
		(xxxii) පුවත්පත් දැන්වීම්/ ගැසට් නිවේදන පල කිරීමේ ගාස්තු	4,600	50,000	-	
		(xxxii) රජයේ ප්‍රකාශන සැපයුම් සේවා සහ මුද්‍රණ කටයුතු	555,325	1,000,000	832,500	800,000
		(xLi) උත්සව, රැස්වීම් හා වැඩසටහන්	1,307,550	736,000	30,000	800,000
		(xLiii) වැඩමුළු, සම්මන්ත්‍රණ හා පුහුණු වැඩසටහන්	998,025			
		(Lv) වෙනත්	8,000	50,000	-	10,000
		මාරු කිරීම්	537,607	600,000	569,690	500,000
1506	22	රාජ්‍ය සේවකයින් සඳහා දේපල ණය පොලී	537,607	600,000	569,690	500,000

පුද්ගල පඩිනඩි ප්‍රතිපාදන ඉතිරිවීම් අනෙකුත් සුනරාවර්තන වැය විෂයයන්ට මාරු කිරීමට ඉඩ දෙනු නොලැබේ
 අතුරු සම්මත ගිණුම්වල එක් එක් වැය විෂයයන්හි සම්පූර්ණ ප්‍රතිපාදනය හෝ ඉන් කොටසක් ඉහත වැය විෂයයන්හි ප්‍රතිපාදනය තුළ ඇතුළත්ව ඇත.

ඇස්තමේන්තුව - 2020
 ශීර්ෂය - 662 පළාත් සැලසුම් හා මෙහෙයුම් දෙපාර්තමේන්තුව
 වැඩසටහන - 03 පළාත් සභා පරිපාලනය
 ව්‍යාපෘතිය - 02 සාමාන්‍ය පරිපාලනය සහ ආයතනික සේවා

වැය විෂයය	අංශය	වැය විෂයය කාණ්ඩය/ නාමය	2018	2019	2019	2020
			සත්‍ය රුපියල්	ප්‍රතිශෝධිත ඇස්තමේන්තුව රුපියල්	සත්‍ය රුපියල්	ඇස්තමේන්තුව රුපියල්
		මූලධන වියදම්	186,086,386	37,928,000	27,640,198	2,905,538
		මූලධන වත්කම් සුනරුත්ථාපනය හා වැඩි දියුණු කිරීම	1,225,763	500,000	-	191,979
2001	23	ගොඩනැගිලි සහ ඉදිකිරීම් ●	396,265	300,000	-	191,979
2003	23	වාහන	829,498	200,000	-	-
		මූලධන වත්කම් අත්පත් කර ගැනීම	3,345,880	1,528,000	1,126,592	-
2102	23	ගෘහ භාණ්ඩ හා කාර්යාලීය උපකරණ	3,345,880	300,000	294,815	-
2103	23	යන්ත්‍ර හා යන්ත්‍රෝපකරණ	-	100,000	-	-
2104	30	ගොඩනැගිලි සහ ඉදිකිරීම් (i) ගොඩනැගිලි සහ ඉදිකිරීම්	-	1,128,000	831,777	-
		ධාරිතා සංවර්ධනය	2,208,977	4,100,000	1,031,359	-
2401	23	දැනුම වර්ධනය හා ආයතනික සංවර්ධනය (i) පර්යේෂණ හා සමීක්ෂණ	101,500	200,000	-	-
	23	(ii) තොරතුරු තාක්ෂණ ප්‍රවර්ධනය හා පුහුණු	154,730	500,000	160,000	-
	23	(iii) සැලසුම් හා මෙහෙයුම්	1,925,747	3,300,000	871,359	-
	23	(iv) ධාරිතා සංවර්ධනය	27,000	100,000	-	-
		වෙනත් මූලධන වියදම්	179,305,766	31,800,000	25,482,248	2,713,559
2502	24	ආයෝජන (iii) විශේෂ අවශ්‍යතා ඇති ගම්මාන සඳහා ප්‍රදාන ●	179,305,766	31,800,000	25,482,248	2,713,559
		ව්‍යාපෘතියේ මුළු වියදම	221,090,138	74,367,000	61,428,545	37,930,538

● මෙම ප්‍රතිපාදනය තුළ 2019 වර්ෂයේ අතැති බිල් සඳහා ලබාදුන් ප්‍රතිපාදනයද ඇතුළත්ව ඇත .

ව්‍යාපෘතියේ මූල්‍යකරණ ප්‍රභවයන් අනුව වියදම් සාරාංශය

මූල්‍යකරණය	2018	2019	2019	2020
	සත්‍ය රුපියල්	ප්‍රතිශෝධිත ඇස්තමේන්තුව රුපියල්	සත්‍ය රුපියල්	ඇස්තමේන්තුව රුපියල්
විසර්ජන ප්‍රභේදන				
22 සාමූහික ප්‍රදාන	35,003,752	36,439,000	33,788,347	35,025,000
23 පළාත් සභා සංවර්ධන ප්‍රදාන	6,780,620	5,000,000	1,326,174	191,979
24 පළාත් නිශ්චිත සංවර්ධන ප්‍රදාන	179,305,766	31,800,000	25,482,248	2,713,559
30 වෙනත් ලැබීම්	-	1,128,000	831,777	-
මුළු එකතුව	221,090,138	74,367,000	61,428,545	37,930,538

ව්‍යාපෘතිය ක්‍රියාත්මක කිරීමේ නියුක්ත සේවක මණ්ඩල සාරාංශය

තත්ත්වය	2018	2019	2020
	සත්‍ය	ඇස්තමේන්තුව	ඇස්තමේන්තුව
කාණ්ඩය ඒ - ස්ථීර	5	5	5
කාණ්ඩය බී - ස්ථීර	1	-	-
- අනියම් /තාවකාලික	-	-	-
කාණ්ඩය සී - ස්ථීර	38	33	33
- අනියම් /තාවකාලික	-	-	-
කාණ්ඩය ඩී - ස්ථීර	4	5	5
- අනියම් /තාවකාලික	-	-	-
එකතුව - ස්ථීර	48	43	43
- අනියම් /තාවකාලික	-	-	-
මුළු එකතුව	48	43	43

මෙය හිස්ව තබන ලද පිටුවකි.



ඇස්තමේන්තුව - 2020

ශීර්ෂය - 663 - පළාත් ඉංජිනේරු දෙපාර්තමේන්තුව

දැක්ම

" ගුණාත්මක හා ජනහිතකාමී ඉංජිනේරු ක්‍රියාවලියක්, සෞභාග්‍යමත් පළාතක් "

මෙහෙවර

" ඉංජිනේරු කටයුතු, ප්‍රජා සහභාගිත්වය සහ ඉංජිනේරු කටයුතුවල දී නවීන තාක්ෂණය භාවිතය සියලු පාර්ශවකරුවන්ගේ මනා සහභාගිත්වයෙන් හා විනිවිද භාවයකින් යුක්තව සංවර්ධනය කිරීම. "

ප්‍රධාන කාර්යයන්

- ඉංජිනේරු කටයුතු සංවර්ධනය
- පළාතේ සියළුම අමාත්‍යාංශ හා දෙපාර්තමේන්තු වලට අදාළ නව ඉදිකිරීම් සැලසුම් සකස් කිරීම
- ප්‍රජා සහභාගිත්වය සංවර්ධනය
- ඉංජිනේරු කටයුතුවලදී නවීන තාක්ෂණය භාවිතය සංවර්ධනය

වියදම් වර්ගීකරණය

වැඩසටහන 03. පළාත් සභා පරිපාලනය

ව්‍යාපෘතිය 02. සාමාන්‍ය පරිපාලනය සහ ආයතනික සේවා

ඇස්තමේන්තුව - 2020

ශීර්ෂය - 663 පළාත් ඉංජිනේරු දෙපාර්තමේන්තුව

අත්තිකාරම් ගිණුම් සාරාංශය

අයිතමය	2018	2019	2019	2020
	සත්‍ය රුපියල්	ප්‍රතිශෝධිත ඇස්තමේන්තුව රුපියල්	සත්‍ය රුපියල්	ඇස්තමේන්තුව රුපියල්
පළාත් රාජ්‍ය නිලධාරීන්ට අත්තිකාරම් ගිණුම - 66301				
වියදමෙහි උපරිම සීමාව	8,148,719	9,000,000	8,994,225	7,000,000
ලැබීමේ අවම සීමාව	7,670,098	7,000,000	7,587,056	5,625,000
උපරිම හර ජේෂ සීමාව	25,452,947	30,000,000	25,841,954	35,000,000
තත්ව පාලන අත්තිකාරම් ගිණුම - 66302				
වියදමෙහි උපරිම සීමාව	8,449,700	5,000,000	17,316,535	5,000,000
ලැබීමේ අවම සීමාව	8,449,700	5,500,000	17,316,535	5,000,000
උපරිම හර ජේෂ සීමාව	-	600,000	-	600,000
උපරිම බැරකම සීමාව	-	200,000	-	200,000

වැඩසටහන් සහ ව්‍යාපෘති අනුව වියදම් සාරාංශය

වැඩසටහන්	වැඩසටහන්/ ව්‍යාපෘති නාමය	2018	2019	2019	2020
		සත්‍ය රුපියල්	ප්‍රතිශෝධිත ඇස්තමේන්තුව රුපියල්	සත්‍ය රුපියල්	ඇස්තමේන්තුව රුපියල්
03	සුනරාවර්තන වියදම්	110,397,779	130,294,000	124,488,588	127,435,000
	පළාත් සභා පරිපාලනය	110,397,779	130,294,000	124,488,588	127,435,000
	02 සාමාන්‍ය පරිපාලනය සහ ආයතනික සේවා	110,397,779	130,294,000	124,488,588	127,435,000
03	මූලධන වියදම්	21,989,055	26,685,000	17,040,361	7,515,044
	පළාත් සභා පරිපාලනය	21,989,055	26,685,000	17,040,361	7,515,044
	02 සාමාන්‍ය පරිපාලනය සහ ආයතනික සේවා	21,989,055	26,685,000	17,040,361	7,515,044
03	මුළු වියදම	132,386,835	156,979,000	141,528,949	134,950,044
	පළාත් සභා පරිපාලනය	132,386,835	156,979,000	141,528,949	134,950,044
	02 සාමාන්‍ය පරිපාලනය සහ ආයතනික සේවා	132,386,835	156,979,000	141,528,949	134,950,044

ඇස්තමේන්තුව - 2020

ශීර්ෂය - 663 පළාත් ඉංජිනේරු දෙපාර්තමේන්තුව

වැය විෂයය කාණ්ඩය අනුව වියදම් සාරාංශය

වැය විෂයය කාණ්ඩය	2018	2019	2019	2020
	සත්‍ය රුපියල්	ප්‍රතිශෝධිත ඇස්තමේන්තුව රුපියල්	සත්‍ය රුපියල්	ඇස්තමේන්තුව රුපියල්
පුනරාවර්තන වියදම්	110,397,779	130,294,000	124,488,588	127,435,000
පුද්ගල පඩිනඩි	87,146,937	94,014,000	92,814,020	96,600,000
ගමන් වියදම්	2,899,944	5,410,000	5,012,276	4,600,000
සැපයීම	6,459,520	9,264,000	7,981,572	6,720,000
නඩත්තු වියදම්	7,109,719	11,500,000	10,600,632	8,000,000
සේවා	6,314,245	9,456,000	7,614,835	11,095,000
මාරුකිරීම්	467,415	600,000	465,253	420,000
වෙනත් පුනරාවර්තන වියදම්	-	50,000	-	-
මූලධන වියදම්	21,989,055	26,685,000	17,040,361	7,515,044
මූලධන වත්කම් පුනරුත්ථාපනය හා වැඩි දියුණු කිරීම	9,694,513	11,685,000	6,355,238	3,296,698
මූලධන වත්කම් අත්පත්කර ගැනීම	12,294,542	15,000,000	10,685,123	4,218,346
මුළු වියදම	132,386,835	156,979,000	141,528,949	134,950,044

වැඩසටහනේ මූල්‍යකරණ ප්‍රභවයන් අනුව වියදම් සාරාංශය

මූල්‍යකරණය	2018	2019	2019	2020
	සත්‍ය රුපියල්	ප්‍රතිශෝධිත ඇස්තමේන්තුව රුපියල්	සත්‍ය රුපියල්	ඇස්තමේන්තුව රුපියල්
විසර්ජන ප්‍රඥප්තිය				
22 සාමූහික ප්‍රදාන	110,397,779	130,294,000	124,488,588	127,435,000
23 පළාත් සභා සංවර්ධන ප්‍රදාන	21,989,055	25,000,000	15,622,686	7,515,044
24 පළාත් නිශ්චිත සංවර්ධන ප්‍රදාන	-	-	-	-
30 වෙනත් ලැබීම්	-	1,685,000	1,417,675	-
මුළු එකතුව	132,386,835	156,979,000	141,528,949	134,950,044

වැඩසටහන ක්‍රියාත්මක කිරීමේ නියුක්ත සේවක මණ්ඩල සාරාංශය

තත්ත්වය	2018	2019	2020
	සත්‍ය	ඇස්තමේන්තුව	ඇස්තමේන්තුව
කාණ්ඩය ඒ - ස්ථීර	22	22	21
කාණ්ඩය බී - ස්ථීර	5	5	4
- අනියම් /තාවකාලික	-	-	-
කාණ්ඩය සී - ස්ථීර	81	88	88
- අනියම් /තාවකාලික	-	-	-
කාණ්ඩය ඩී - ස්ථීර	33	38	36
- අනියම් /තාවකාලික	-	-	-
එකතුව - ස්ථීර	141	153	149
- අනියම් /තාවකාලික	-	-	-
මුළු එකතුව	141	153	149

ඇස්තමේන්තුව - 2020
 ශීර්ෂය - 663 පළාත් ඉංජිනේරු දෙපාර්තමේන්තුව
 වැඩසටහන - 03 පළාත් සභා පරිපාලනය
 ව්‍යාපෘතිය - 02 සාමාන්‍ය පරිපාලනය සහ ආයතනික සේවා

වැය විෂයය	අංශය	වැය විෂයය කාර්ණය/ නාමය	2018	2019	2019	2020
			සත්‍ය රුපියල්	ප්‍රතිශෝධිත ඇස්තමේන්තුව රුපියල්	සත්‍ය රුපියල්	ඇස්තමේන්තුව රුපියල්
		පුනරාවර්තන වියදම	110,397,779	130,294,000	124,488,588	127,435,000
		පුද්ගල පඩිනඩි	87,146,937	94,014,000	92,814,020	96,600,000
1001	22	වැටුප් හා වෙනත්	54,783,364	62,177,000	61,481,285	68,000,000
1002	22	අතිකාල හා නිවාඩු දින වැටුප්	5,762,647	6,820,000	6,505,688	4,200,000
1003	22	වෙනත් දීමනා ▲	26,600,926	25,017,000	24,827,047	24,400,000
		ගමන් වියදම්	2,899,944	5,410,000	5,012,276	4,600,000
1101	22	දේශීය	2,899,944	5,410,000	5,012,276	4,600,000
		සැපයීම්	6,459,520	9,264,000	7,981,572	6,720,000
1201	22	ලිපිද්‍රව්‍ය හා කාර්යාලීය අවශ්‍යතා	1,992,138	3,500,000	3,191,080	1,800,000
1202	22	ඉන්ධන හා ලිහිසි තෙල්	4,078,430	4,800,000	4,364,302	4,400,000
1203	22	ආහාර පාන හා නිල ඇඳුම්	199,912	364,000	194,572	250,000
1205	22	වෙනත්				
		(i) පුවත්පත් සැපයුම	33,450	50,000	34,740	40,000
		(ii) පාරිභෝජන ද්‍රව්‍ය	37,360	250,000	99,804	100,000
		(iii) සනීපාරක්ෂක ද්‍රව්‍ය	41,327	250,000	48,936	100,000
		(xv) වෙනත්	17,640	50,000	48,138	30,000
1206	22	යාන්ත්‍රික හා විදුලි භාණ්ඩ	59,263			
		නඩත්තු වියදම්	7,109,719	11,500,000	10,600,632	8,000,000
1301	22	වාහන	2,847,231	3,500,000	2,779,753	2,500,000
1302	22	යන්ත්‍ර හා යන්ත්‍රෝපකරණ	347,879	500,000	372,523	400,000
1303	22	ගොඩනැගිලි සහ ඉදිකිරීම්	3,870,642	7,250,000	7,249,696	5,000,000
1304	22	වෙනත්	43,967	250,000	198,660	100,000
		සේවා	6,314,245	9,456,000	7,614,835	11,095,000
1401	22	ප්‍රවාහන				1,300,000
1402	22	තැපැල් හා සන්නිවේදන	1,020,089	1,100,000	930,995	1,700,000
1403	22	විදුලිය හා ජලය	1,490,545	2,690,000	1,432,846	1,700,000
1404	22	බදු කුලී සහ පළාත් පාලන ආයතන බදු	56,838	100,000	74,137	50,000
1409	22	වෙනත්				
		(iv) ආරක්ෂක සේවා	3,190,355	3,500,000	3,462,687	3,700,000
		(xv) කුලී ගාස්තු	52,600	50,000	41,500	50,000
		(xvi) කාර්යාල නිලධාරීන්ගේ පුහුණු දීමනා		100,000	95,000	15,000
		(xx) මූලධන වියදම් හා සම්බන්ධිත පුනරාවර්තන වියදම්		100,000	72,800	150,000
		(xxiv) පුහුණු දීමනා	47,450	500,000	499,650	1,200,000
		(xxv) සනීපාරක්ෂක සේවා	80,400	90,000	87,860	150,000
		(xxxii) පුවත්පත් දැන්වීම්/ ගැසට් නිවේදන පල කිරීමේ ගාස්තු	133,975	286,000	284,798	200,000
		(xxxiii) රක්ෂණ ගාස්තු		300,000	296,591	400,000
		(xli) උත්සව, රැස්වීම් හා වැඩසටහන්	171,787	290,000	200,845	300,000
		(xliv) සේවා ගිවිසුම්	54,906	300,000	110,586	150,000
		(Lv) වෙනත්	15,300	50,000	24,540	30,000
		මාරු කිරීම්	467,415	600,000	465,253	420,000
1506	22	රාජ්‍ය සේවකයින් සඳහා දේපල ණය පොලී	467,415	600,000	465,253	420,000
		වෙනත් පුනරාවර්තන වියදම්	-	50,000	-	-
1701	22	පාඩු හා කපා හැරීම්		50,000	-	

පුද්ගල පඩිනඩි ප්‍රතිපාදන ඉතිරිවීම් අනෙකුත් පුනරාවර්තන වැය විෂයයන්ට මාරු කිරීමට ඉඩ දෙනු නොලැබේ

▲ මෙම ප්‍රතිපාදනය තුළ අයවැය සහය සේවා යටතේ ලබාදුන් ප්‍රතිපාදනයද ඇතුළත්ව ඇත.

අතුරු සම්මත ගිණුම්වල එක් එක් වැය විෂයන්හි සම්පූර්ණ ප්‍රතිපාදනය හෝ ඉන් කොටසක් ඉහත වැය විෂයන්හි ප්‍රතිපාදනය තුළ ඇතුළත්ව ඇත.

ඇස්තමේන්තුව - 2020
 ශීර්ෂය - 663 පළාත් ඉංජිනේරු දෙපාර්තමේන්තුව
 වැඩසටහන - 03 පළාත් සභා පරිපාලනය
 ව්‍යාපෘතිය - 02 සාමාන්‍ය පරිපාලනය සහ ආයතනික සේවා

වැය විෂයය	අංශය	වැය විෂයය කාණ්ඩය/ නාමය	2018	2019	2019	2020
			සත්‍ය රුපියල්	ප්‍රතිශෝධිත ඇස්තමේන්තුව රුපියල්	සත්‍ය රුපියල්	ඇස්තමේන්තුව රුපියල්
		මූලධන වියදම්	21,989,055	26,685,000	17,040,361	7,515,044
		මූලධන වත්කම් සුනරුත්ථාපනය හා වැඩි දියුණු කිරීම	9,694,513	11,685,000	6,355,238	3,296,698
2001	23	ගොඩනැගිලි සහ ඉදිකිරීම් ● *	9,198,763	10,000,000	4,937,563	3,296,698
	30	(i) ගොඩනැගිලි සහ ඉදිකිරීම්		1,685,000	1,417,675	
2003	23	වාහන	495,750			
		මූලධන වත්කම් අත්පත් කර ගැනීම	12,294,542	15,000,000	10,685,123	4,218,346
2102	23	ගෘහ භාණ්ඩ සහ කාර්යාලීය උපකරණ ●	2,276,373	4,500,000	3,448,141	986,238
2103	23	යන්ත්‍ර හා යන්ත්‍රෝපකරණ ●	18,170	500,000	433,090	36,000
2104	23	ගොඩනැගිලි සහ ඉදිකිරීම් ●	10,000,000	10,000,000	6,803,892	3,196,108
		ව්‍යාපෘතියේ මුළු වියදම	132,386,835	156,979,000	141,528,949	134,950,044

- මෙම ප්‍රතිපාදනය තුළ 2019 වර්ෂයේ අතැති බිල් සඳහා ලබාදුන් ප්‍රතිපාදනයද ඇතුළත්ව ඇත .
- * මෙම ප්‍රතිපාදනය තුළ 2019 වර්ෂයේ අවිච්ඡේද වැඩ සඳහා ලබාදුන් ප්‍රතිපාදනයද ඇතුළත්ව ඇත .

ව්‍යාපෘතියේ මූල්‍යකරණ ප්‍රභවයන් අනුව වියදම් සාරාංශය

මූල්‍යකරණය	2018	2019	2019	2020
	සත්‍ය රුපියල්	ප්‍රතිශෝධිත ඇස්තමේන්තුව රුපියල්	සත්‍ය රුපියල්	ඇස්තමේන්තුව රුපියල්
විසර්ජන ප්‍රභේදන				
22 සාමූහික ප්‍රදාන	110,397,779	130,294,000	124,488,588	127,435,000
23 පළාත් සභා සංවර්ධන ප්‍රදාන	21,989,055	25,000,000	15,622,686	7,515,044
24 පළාත් නිශ්චිත සංවර්ධන ප්‍රදාන	-	-	-	-
30 වෙනත් ලැබීම්	-	1,685,000	1,417,675	-
මුළු එකතුව	132,386,835	156,979,000	141,528,949	134,950,044

ව්‍යාපෘතිය ක්‍රියාත්මක කිරීමේ නියුක්ත සේවක මණ්ඩල සාරාංශය

තත්ත්වය	2018	2019	2020
	සත්‍ය	ඇස්තමේන්තුව	ඇස්තමේන්තුව
කාණ්ඩය ඒ - ස්ථීර	22	22	21
කාණ්ඩය බී - ස්ථීර	5	5	4
- අනියම් /තාවකාලික	-	-	-
කාණ්ඩය සී - ස්ථීර	81	88	88
- අනියම් /තාවකාලික	-	-	-
කාණ්ඩය ඩී - ස්ථීර	33	38	36
- අනියම් /තාවකාලික	-	-	-
එකතුව - ස්ථීර	141	153	149
- අනියම් /තාවකාලික	-	-	-
මුළු එකතුව	141	153	149

මෙය හිස්ව තබන ලද පිටුවකි.



ඇස්තමේන්තුව - 2020

ශීර්ෂය - 664 - පළාත් අභ්‍යන්තර විගණන හා විමර්ශන දෙපාර්තමේන්තුව

දැක්ම

" ඉහළම කාර්යසාධනයකින් හා වගවීමකින් යුත් පළාත් රාජ්‍ය සේවයක් උදෙසා වටිනාකම් එකතු කරන විශිෂ්ඨතම අභ්‍යන්තර විගණන කොටස්කරු බවට පත්වීම "

මෙහෙවර

" පළාත් සේවයේ සංවිධානවල අභ්‍යන්තර පාලනය ශක්තිමත් කිරීම හා අවධානම අවම කිරීම මගින් අපේක්ෂිත කාර්ය සාධනය සාක්ෂාත් කර ගැනීම සඳහා පළාත් අභ්‍යන්තර විගණන හා විමර්ශන දෙපාර්තමේන්තුව ලෙස සහාය සහ මාර්ගෝපදේශ සැපයීම "

ප්‍රධාන කාර්යයන්

- පළාත් රාජ්‍ය ආයතනවල කාර්යක්ෂමතාවය හා ඵලදායිතාවය ඉහළ නංවා ගැනීම උදෙසා එම ආයතනවල පවත්නා අභ්‍යන්තර පාලන ක්‍රමවේදය පරීක්ෂා කර, එහි පවතින දුර්වලතාවයන් මගහරවාලීමට අවශ්‍ය උපදේශන හා මාර්ගෝපදේශන සේවා ලබාදීම.
- පළාත් රාජ්‍ය දෙපාර්තමේන්තුව, ව්‍යවස්ථාපිත ආයතනවල විගණන හා කළමනාකරණ කමිටු රැස්වීම් නියෝජනය කිරීම හා අවශ්‍ය මගපෙන්වීම් ලබා දීම.
- පළාත් රාජ්‍ය අමාත්‍යාංශවල හා අමාත්‍යාංශ යටතට නොගැනෙන ආයතනවල විගණන හා කළමනාකරණ කමිටු පැවැත්වීම.
- පළාත් රාජ්‍ය ගිණුම් කාරක සභා රැස්වීම්වලට සහභාගිවීම හා අවශ්‍ය සහය ලබාදීම.
- පළාත් අභ්‍යන්තර විගණන නිලධාරීන්ගේ දැනුම හා කුසලතා වර්ධනය කිරීම.
- පළාත් රාජ්‍ය ආයතනවල සංවර්ධන ව්‍යාපෘතිවල ප්‍රගතිය සොයාබැලීම හා කළමනාකරණය වෙත අවශ්‍ය මාර්ගෝපදේශ ලබාදීම.
- විශේෂ විමර්ශන හා පරීක්ෂණ කටයුතු සිදු කිරීම.

වියදම් වර්ගීකරණය

වැඩසටහන 08. මූල්‍ය කළමනාකරණය

ව්‍යාපෘතිය 02. සාමාන්‍ය පරිපාලනය සහ ආයතනික සේවා (අභ්‍යන්තර විගණන)

ඇස්තමේන්තුව - 2020

ශීර්ෂය - 664 පළාත් අභ්‍යන්තර විගණන හා විමර්ශන දෙපාර්තමේන්තුව

අන්තිකාරම් ගිණුම් සාරාංශය

අයිතමය	2018	2019	2019	2020
	සත්‍ය රුපියල්	ප්‍රතිශෝධිත ඇස්තමේන්තුව රුපියල්	සත්‍ය රුපියල්	ඇස්තමේන්තුව රුපියල්
පළාත් රාජ්‍ය නිලධාරීන්ට අන්තිකාරම් ගිණුම - 66401				
වියදමෙහි උපරිම සීමාව	448,450	2,800,000	2,748,500	3,000,000
ලැබීමේ අවම සීමාව	448,016	500,000	609,439	450,000
උපරිම හර ජේෂ සීමාව	3,228,917	4,700,000	4,684,885	4,800,000

වැඩසටහන් සහ ව්‍යාපෘති අනුව වියදම් සාරාංශය

වැඩසටහන්	වැඩසටහන් / ව්‍යාපෘති නාමය	2018	2019	2019	2020
		සත්‍ය රුපියල්	ප්‍රතිශෝධිත ඇස්තමේන්තුව රුපියල්	සත්‍ය රුපියල්	ඇස්තමේන්තුව රුපියල්
08	සුනරාවර්තන වියදම්	10,375,184	20,322,000	16,021,141	27,999,000
	මූල්‍ය කළමනාකරණය	10,375,184	20,322,000	16,021,141	27,999,000
	02. සාමාන්‍ය පරිපාලනය සහ ආයතනික සේවා (අභ්‍යන්තර විගණන)	10,375,184	20,322,000	16,021,141	27,999,000
08	මූලධන වියදම්	783,995	3,000,000	1,316,866	85,000
	මූල්‍ය කළමනාකරණය	783,995	3,000,000	1,316,866	85,000
	02. සාමාන්‍ය පරිපාලනය සහ ආයතනික සේවා (අභ්‍යන්තර විගණන)	783,995	3,000,000	1,316,866	85,000
08	මුළු වියදම	11,159,179	23,322,000	17,338,007	28,084,000
	මූල්‍ය කළමනාකරණය	11,159,179	23,322,000	17,338,007	28,084,000
	02. සාමාන්‍ය පරිපාලනය සහ ආයතනික සේවා (අභ්‍යන්තර විගණන)	11,159,179	23,322,000	17,338,007	28,084,000

ඇස්තමේන්තුව - 2020

ශීර්ෂය - 664 පළාත් අභ්‍යන්තර විගණන හා විමර්ශන දෙපාර්තමේන්තුව

වැය විෂයය කාණ්ඩය අනුව වියදම් සාරාංශය

වැය විෂයය කාණ්ඩය	2018	2019	2019	2020
	සත්‍ය රුපියල්	ප්‍රතිශෝධිත ඇස්තමේන්තුව රුපියල්	සත්‍ය රුපියල්	ඇස්තමේන්තුව රුපියල්
පුනරාවර්තන වියදම්	10,375,184	20,322,000	16,021,141	27,999,000
පුද්ගල පඩිනඩි	7,140,315	14,147,000	12,957,366	23,050,000
ගමන් වියදම්	464,939	1,075,000	607,282	1,225,000
සැපයීම්	886,266	2,570,000	1,194,421	1,364,000
නඩත්තු වියදම්	639,556	1,080,000	461,080	660,000
සේවා	1,049,686	1,260,000	617,545	1,550,000
මාරුකිරීම්	194,421	190,000	183,448	150,000
වෙනත් පුනරාවර්තන වියදම්				
මූලධන වියදම්	783,995	3,000,000	1,316,866	85,000
මූලධන වත්කම් පුනරුත්ථාපනය හා වැඩි දියුණු කිරීම	-	500,000	144,766	-
මූලධන වත්කම් අත්පත්කර ගැනීම	548,375	1,000,000	929,100	85,000
ධාරිතා සංවර්ධනය	235,620	1,500,000	243,000	-
මුළු වියදම්	11,159,179	23,322,000	17,338,007	28,084,000

වැඩසටහනේ මූල්‍යකරණ ප්‍රභවයන් අනුව වියදම් සාරාංශය

මූල්‍යකරණය	2018	2019	2019	2020
	සත්‍ය රුපියල්	ප්‍රතිශෝධිත ඇස්තමේන්තුව රුපියල්	සත්‍ය රුපියල්	ඇස්තමේන්තුව රුපියල්
විසර්ජන ප්‍රභේදන				
22 සාමූහික ප්‍රදාන	10,375,184	20,322,000	16,021,141	27,999,000
23 පළාත් සභා සංවර්ධන ප්‍රදාන	783,995	3,000,000	1,316,866	85,000
24 පළාත් නිශ්චිත සංවර්ධන ප්‍රදාන	-	-	-	-
මුළු එකතුව	11,159,179	23,322,000	17,338,007	28,084,000

වැඩසටහන ක්‍රියාත්මක කිරීමේ නියුක්ත සේවක මණ්ඩල සාරාංශය

තත්ත්වය	2018	2019	2020
	සත්‍ය	ඇස්තමේන්තුව	ඇස්තමේන්තුව
කාණ්ඩය ඒ - ස්ථීර	1	1	1
කාණ්ඩය බී - ස්ථීර	-	-	-
- අනියම් /තාවකාලික	-	-	-
කාණ්ඩය සී - ස්ථීර	7	6	6
- අනියම් /තාවකාලික	-	-	-
කාණ්ඩය ඩී - ස්ථීර	4	4	4
- අනියම් /තාවකාලික	-	-	-
එකතුව - ස්ථීර	12	11	11
- අනියම් /තාවකාලික	-	-	-
මුළු එකතුව	12	11	11

ඇස්තමේන්තුව - 2020
 ශීර්ෂය - 664 පළාත් අභ්‍යන්තර විගණන හා විමර්ශන දෙපාර්තමේන්තුව
 වැඩසටහන - 08 මූල්‍ය කළමනාකරණය
 ව්‍යාපෘතිය - 02 සාමාන්‍ය පරිපාලනය සහ ආයතනික සේවා (අභ්‍යන්තර විගණන)

වැය විෂයය	අංශය	වැය විෂයය කාණ්ඩය/ නාමය	2018	2019	2019	2020
			සත්‍ය රුපියල්	ප්‍රතිශෝධිත ඇස්තමේන්තුව රුපියල්	සත්‍ය රුපියල්	ඇස්තමේන්තුව රුපියල්
		සුනරාවර්තන වියදම	10,375,184	20,322,000	16,021,141	27,999,000
		පුද්ගල පඩිනඩි	7,140,315	14,147,000	12,957,366	23,050,000
1001	22	වැටුප් හා වෙනත්	4,275,695	8,331,000	8,221,112	13,700,000
1002	22	අතිකාල හා නිවාඩු දින වැටුප්	318,344	920,000	374,016	500,000
1003	22	වෙනත් දීමනා	2,546,277	4,896,000	4,362,238	8,850,000
		ගමන් වියදම්	464,939	1,075,000	607,282	1,225,000
1101	22	දේශීය	464,939	1,075,000	607,282	1,225,000
		සැපයීම්	886,266	2,570,000	1,194,421	1,364,000
1201	22	ලිපිද්‍රව්‍ය හා කාර්යාලීය අවශ්‍යතා	139,082	500,000	421,651	400,000
1202	22	ඉන්ධන හා ලිහිසි තෙල්	687,300	1,800,000	688,414	750,000
1203	22	ආහාර පාන හා නිල ඇඳුම් ▲	9,641	150,000	37,750	160,000
1205	22	වෙනත්				
		(i) පුවත්පත් සැපයුම	12,550	20,000	13,590	12,000
		(ii) පාරිභෝජන ද්‍රව්‍ය	11,007	50,000	24,585	21,000
		(iii) සනීපාරක්ෂක ද්‍රව්‍ය	11,341	50,000	8,430	21,000
1206	22	යන්ත්‍රික හා විදුලි භාණ්ඩ	15,345			
		නඩත්තු වියදම්	639,556	1,080,000	461,080	660,000
1301	22	වාහන	511,908	600,000	361,238	500,000
1302	22	යන්ත්‍ර හා යන්ත්‍රෝපකරණ	67,250	200,000	43,350	100,000
1303	22	ගොඩනැගිලි සහ ඉදිකිරීම්	13,670	200,000	44,400	60,000
1304	22	වෙනත්	46,728	80,000	12,092	
		සේවා	1,049,686	1,260,000	617,545	1,550,000
1401	22	ප්‍රවාහන	-	100,000	600	610,000
1402	22	තැපැල් හා සන්නිවේදන	127,628	300,000	140,326	200,000
1403	22	විදුලිය හා ජලය	223,619	300,000	298,465	400,000
1404	22	බදු කුලී සහ පළාත් පාලන ආයතන බදු	-			
1409	22	වෙනත්				
		(iii) අධ්‍යයන වාරිකා		85,000	74,824	100,000
		(iv) ආරක්ෂක සේවා				85,000
		(xvi) කාර්යාල නිලධාරීන්ගේ පුහුණු දීමනා	-	50,000	31,200	30,000
		(xxv) සනීපාරක්ෂක සේවා	33,900	50,000	35,400	35,000
		(xxix) පාඨමාලා ගාස්තු	31,000	100,000	18,000	70,000
		(xxxi) පුවත්පත් දැන්වීම්/ ගැසට් නිවේදන පල කිරීමේ ගාස්තු	563,615	25,000	4,500	
		(xxxiii) රක්ෂණ ගාස්තු				20,000
		(xLiii) වැඩමුළු, සම්මන්ත්‍රණ හා පුහුණු වැඩසටහන්	69,925	150,000	400	
		(xLiv) සේවා ගිවිසුම්		100,000	13,830	
		මාරු කිරීම්	194,421	190,000	183,448	150,000
1501	22	සුභ සාධන වැඩසටහන්	-			
1506	22	රාජ්‍ය සේවකයින් සඳහා දේපල ණය පොලී	194,421	190,000	183,448	150,000

පුද්ගල පඩිනඩි ප්‍රතිපාදන ඉතිරිවීම් අනෙකුත් සුනරාවර්තන වැය විෂයයන්ට මාරු කිරීමට ඉඩ දෙනු නොලැබේ

▲ මෙම ප්‍රතිපාදනය කුල අයවැය සහය සේවා යටතේ ලබාදුන් ප්‍රතිපාදනයද ඇතුළත්ව ඇත.

අතුරු සම්මත ගිණුම්වල එක් එක් වැය විෂයයන්හි සම්පූර්ණ ප්‍රතිපාදනය හෝ ඉන් කොටසක් ඉහත වැය විෂයයන්හි ප්‍රතිපාදනය කුල ඇතුළත්ව ඇත.

ඇස්තමේන්තුව - 2020
 ශීර්ෂය - 664 පළාත් අභ්‍යන්තර විගණන හා විමර්ශන දෙපාර්තමේන්තුව
 වැඩසටහන - 08 මූල්‍ය කළමනාකරණය
 ව්‍යාපෘතිය - 02 සාමාන්‍ය පරිපාලනය සහ ආයතනික සේවා (අභ්‍යන්තර විගණන)

වැය විෂයය	අංශය	වැය විෂයය කාණ්ඩය/ නාමය	2018 සත්‍ය රුපියල්	2019 ප්‍රතිශෝධිත ඇස්තමේන්තුව රුපියල්	2019 සත්‍ය රුපියල්	2020 ඇස්තමේන්තුව රුපියල්
2001	23	මූලධන වියදම්	783,995	3,000,000	1,316,866	85,000
		මූලධන වත්කම් පුනරුත්ථාපනය හා වැඩි දියුණු කිරීම	-	500,000	144,766	-
		ගොඩනැගිලි සහ ඉදිකිරීම්		500,000	144,766	
2102	23	මූලධන වත්කම් අත්පත් කර ගැනීම	548,375	1,000,000	929,100	85,000
2103	23	ගෘහ භාණ්ඩ හා කාර්යාලීය උපකරණ ▲ යන්ත්‍ර හා යන්ත්‍රෝපකරණ	514,675 33,700	1,000,000	929,100	85,000
2401	23	ධාරිතා සංවර්ධනය	235,620	1,500,000	243,000	-
		දැනුම වර්ධනය හා ආයතනික සංවර්ධනය	235,620	1,500,000	243,000	
		ව්‍යාපෘතියේ මුළු වියදම	11,159,179	23,322,000	17,338,007	28,084,000

▲ මෙම ප්‍රතිපාදනය තුළ අයවැය සහය සේවා යටතේ ලබාදුන් ප්‍රතිපාදනයද ඇතුළත්ව ඇත.

ව්‍යාපෘතියේ මූල්‍යකරණ ප්‍රභවයන් අනුව වියදම් සාරාංශය

මූල්‍යකරණය	2018 සත්‍ය රුපියල්	2019 ප්‍රතිශෝධිත ඇස්තමේන්තුව රුපියල්	2019 සත්‍ය රුපියල්	2020 ඇස්තමේන්තුව රුපියල්
විසර්ජන ප්‍රභේදන				
22 සාමූහික ප්‍රදාන	10,375,184	20,322,000	16,021,141	27,999,000
23 පළාත් සභා සංවර්ධන ප්‍රදාන	783,995	3,000,000	1,316,866	85,000
24 පළාත් නිශ්චිත සංවර්ධන ප්‍රදාන	-	-	-	-
මුළු එකතුව	11,159,179	23,322,000	17,338,007	28,084,000

ව්‍යාපෘතියේ ක්‍රියාත්මක කිරීමේ නියුක්ත සේවක මණ්ඩල සාරාංශය

තත්ත්වය	2018 සත්‍ය	2019 ඇස්තමේන්තුව	2020 ඇස්තමේන්තුව
කාණ්ඩය ඒ - ස්ථීර	1	1	1
කාණ්ඩය බී - ස්ථීර	-	-	-
- අනියම් /තාවකාලික	-	-	-
කාණ්ඩය සී - ස්ථීර	7	6	6
- අනියම් /තාවකාලික	-	-	-
කාණ්ඩය ඩී - ස්ථීර	4	4	4
- අනියම් /තාවකාලික	-	-	-
එකතුව - ස්ථීර	12	11	11
- අනියම් /තාවකාලික	-	-	-
මුළු එකතුව	12	11	11

මෙය හිස්ව තබන ලද පිටුවකි.



ඇස්තමේන්තුව - 2020

ශීර්ෂය - 665 - පළාත් ආදායම් දෙපාර්තමේන්තුව

දැක්ම

"ප්‍රගස්ත ආදායම රැස් කිරීමේ ක්‍රියාවලියක්, සංවර්ධිත පළාතක්. "

මෙහෙවර

"සංවර්ධිත පළාතක් බිහිකිරීම සඳහා බදු හා ගාස්තු රැස් කිරීම, බදු හා ගාස්තු ගෙවන්නන්ගේ ආකල්ප සහ අනෙකුත් රාජ්‍ය ආයතන සමඟ සම්බන්ධීකරණය අදාළ පාර්ශවකරුවන්ගේ මනා සහභාගිත්වයෙන් හා විනිවිදභාවයෙන් යුක්තව සංවර්ධනය කිරීම. "

ප්‍රධාන කාර්යයන්

- බදු හා ගාස්තු පැනවීම හා අය කිරීම.
- රැස් කරනු ලබන ආදායම මාසිකව වාර්තාකර පළාත් භාණ්ඩාගාරය වෙත මාරු කිරීම.
- අධිකරණ දඩ හා මුද්දර ගාස්තු වශයෙන් රැස්කරන ආදායම පළාත් පාලන ආයතන වලට බෙදා හැරීම සඳහා නිර්දේශ ලබාදීම.
- උකස් ගන්නන්ගේ ව්‍යාපාර නියාමනය කිරීම හා ගාස්තු අය කිරීම.

දෙපාර්තමේන්තුව යටතේ ක්‍රියාත්මකවන ආයතන

පළාත් ආදායම් දිස්ත්‍රික් කාර්යාලය - පොළොන්නරුව

විෂදම් වර්ගීකරණය

- | | |
|------------|--------------------------------------|
| වැඩසටහන | 03. පළාත් සභා පරිපාලනය |
| ව්‍යාපෘතිය | 02. සාමාන්‍ය පරිපාලනය සහ ආයතනික සේවා |

ඇස්තමේන්තුව - 2020

ශීර්ෂය - 665 පළාත් ආදායම් දෙපාර්තමේන්තුව

අන්තිකාරම් ගිණුම් සාරාංශය

අයිතමය	2018 සත්‍ය රුපියල්	2019 ප්‍රතිශෝධිත ඇස්තමේන්තුව රුපියල්	2019 සත්‍ය රුපියල්	2020 ඇස්තමේන්තුව රුපියල්
පළාත් රාජ්‍ය නිලධාරීන්ට අන්තිකාරම් - 66501				
වියදමෙහි උපරිම සීමාව	1,773,093	2,500,000	2,480,438	2,000,000
ලැබීමේ අවම සීමාව	1,569,167	1,500,000	1,645,446	1,200,000
උපරිම හර ශේෂ සීමාව	8,479,142	10,000,000	9,521,899	11,000,000

වැඩසටහන් සහ ව්‍යාපෘති අනුව වියදම් සාරාංශය

වැඩසටහන්	වැඩසටහන්/ ව්‍යාපෘති නාමය	2018 සත්‍ය රුපියල්	2019 ප්‍රතිශෝධිත ඇස්තමේන්තුව රුපියල්	2019 සත්‍ය රුපියල්	2020 ඇස්තමේන්තුව රුපියල්
03	සුනරාවර්තන වියදම්	41,250,170	46,218,000	44,316,812	40,440,000
	පළාත් සභා පරිපාලනය	41,250,170	46,218,000	44,316,812	40,440,000
	02. සාමාන්‍ය පරිපාලනය සහ ආයතනික සේවා	41,250,170	46,218,000	44,316,812	40,440,000
03	මූලධන වියදම්	6,483,854	1,500,000	1,220,446	312,005
	පළාත් සභා පරිපාලනය	6,483,854	1,500,000	1,220,446	312,005
	02. සාමාන්‍ය පරිපාලනය සහ ආයතනික සේවා	6,483,854	1,500,000	1,220,446	312,005
03	මුළු වියදම	47,734,024	47,718,000	45,537,257	40,752,005
	පළාත් සභා පරිපාලනය	47,734,024	47,718,000	45,537,257	40,752,005
	02. සාමාන්‍ය පරිපාලනය සහ ආයතනික සේවා	47,734,024	47,718,000	45,537,257	40,752,005

ඇස්තමේන්තුව - 2020

ශීර්ෂය - 665 පළාත් ආදායම් දෙපාර්තමේන්තුව

වැය විෂයය කාණ්ඩය අනුව වියදම් සාරාංශය

වැය විෂයය කාණ්ඩය	2018	2019	2019	2020
	සත්‍ය රුපියල්	ප්‍රතිශෝධිත ඇස්තමේන්තුව රුපියල්	සත්‍ය රුපියල්	ඇස්තමේන්තුව රුපියල්
පුනරාවර්තන වියදම්	41,250,170	46,218,000	44,316,812	40,440,000
පුද්ගල පඩිනඩි	36,795,658	40,756,000	39,070,747	33,400,000
ගමන් වියදම්	499,990	750,000	748,873	650,000
සැපයීම	1,213,312	1,330,000	1,318,720	1,320,000
නඩත්තු වියදම්	767,492	970,000	920,061	755,000
සේවා	1,509,463	1,942,000	1,800,269	3,865,000
මාරු කිරීම්	464,256	470,000	458,141	450,000
වෙනත් පුනරාවර්තන වියදම්				
මූලධන වියදම්	6,483,854	1,500,000	1,220,446	312,005
මූලධන වත්කම් පුනරුත්ථාපනය හා වැඩි දියුණු කිරීම	4,793,418	700,000	555,036	312,005
මූලධන වත්කම් අත්පත්කර ගැනීම	1,690,436	800,000	665,410	-
මුළු වියදම	47,734,024	47,718,000	45,537,257	40,752,005

වැඩසටහනේ මූල්‍යකරණ ප්‍රභවයන් අනුව වියදම් සාරාංශය

මූල්‍යකරණය	2018	2019	2019	2020
	සත්‍ය රුපියල්	ප්‍රතිශෝධිත ඇස්තමේන්තුව රුපියල්	සත්‍ය රුපියල්	ඇස්තමේන්තුව රුපියල්
විසර්ජන ප්‍රඥප්තිය				
22 සාමූහික ප්‍රදාන	41,250,170	46,218,000	44,316,812	40,440,000
23 පළාත් සභා සංවර්ධන ප්‍රදාන	6,483,854	1,500,000	1,220,446	312,005
24 පළාත් නිශ්චිත සංවර්ධන ප්‍රදාන	-	-	-	-
මුළු එකතුව	47,734,024	47,718,000	45,537,257	40,752,005

වැඩසටහන ක්‍රියාත්මක කිරීමේ නියුක්ත සේවක මණ්ඩල සාරාංශය

තත්ත්වය	2018	2019	2020
	සත්‍ය	ඇස්තමේන්තුව	ඇස්තමේන්තුව
කාණ්ඩය ඒ - ස්ථීර	9	9	6
කාණ්ඩය බී - ස්ථීර	13	13	16
- අනියම් /තාවකාලික	-	-	-
කාණ්ඩය සී - ස්ථීර	8	10	10
- අනියම් /තාවකාලික	-	-	-
කාණ්ඩය ඩී - ස්ථීර	7	8	8
- අනියම් /තාවකාලික	1	1	1
එකතුව - ස්ථීර	37	40	40
- අනියම් /තාවකාලික	1	1	1
මුළු එකතුව	38	41	41

ඇස්තමේන්තුව - 2020
 ශීර්ෂය - 665 පළාත් ආදායම් දෙපාර්තමේන්තුව
 වැඩසටහන - 03 පළාත් සභා පරිපාලනය
 ව්‍යාපෘතිය - 02 සාමාන්‍ය පරිපාලනය සහ ආයතනික සේවා

වැය විෂයය	අංශය	වැය විෂයය කාණ්ඩය/ නාමය	2018	2019	2019	2020
			සත්‍ය රුපියල්	ප්‍රතිශෝධිත ඇස්තමේන්තුව රුපියල්	සත්‍ය රුපියල්	ඇස්තමේන්තුව රුපියල්
		සුනරාවර්තන වියදම	41,250,170	46,218,000	44,316,812	40,440,000
		පුද්ගල පඩිනඩි	36,795,658	40,756,000	39,070,747	33,400,000
1001	22	වැටුප් හා වෙනත්	19,151,421	21,682,000	20,777,324	23,100,000
1002	22	අතිකාල හා නිවාඩු දින වැටුප්	709,841	900,000	848,846	900,000
1003	22	වෙනත් දීමනා	7,034,930	6,965,000	6,308,668	6,500,000
	22	(xi) දිරි දීමනා	9,899,466	11,209,000	11,135,909	2,900,000
		මෙන් වියදම්	499,990	750,000	748,873	650,000
1101	22	දේශීය	499,990	750,000	748,873	650,000
		සැපයීම්	1,213,312	1,330,000	1,318,720	1,320,000
1201	22	ලිපිද්‍රව්‍ය හා කාර්යාලීය අවශ්‍යතා	748,088	650,000	649,825	500,000
1202	22	ඉන්ධන හා ලිහිසි තෙල්	409,360	600,000	589,902	750,000
1203	22	ආහාරපාන හා නිල ඇඳුම්	8,267	30,000	29,938	15,000
1205	22	වෙනත්				
	22	(i) පුවත්පත් සැපයුම	24,980	30,000	30,000	30,000
	22	(ii) පාරිභෝජන ද්‍රව්‍ය	15,000	10,000	10,000	10,000
	22	(iii) සනීපාරක්ෂක ද්‍රව්‍ය	3,329	5,000	4,090	10,000
	22	(xv) වෙනත්	4,288	5,000	4,965	
1206	22	යාන්ත්‍රික හා විදුලි භාණ්ඩ				5,000
		නඩත්තු වියදම්	767,492	970,000	920,061	755,000
1301	22	වාහන	378,010	350,000	337,831	400,000
1302	22	යන්ත්‍ර හා යන්ත්‍රෝපකරණ	181,321	250,000	235,648	200,000
1303	22	ගොඩනැගිලි සහ ඉදිකිරීම්	198,701	350,000	326,582	150,000
1304	22	වෙනත්	9,460	20,000	20,000	5,000
		සේවා	1,509,463	1,942,000	1,800,269	3,865,000
1401	22	ප්‍රවාහන	3,150	5,000	4,550	1,205,000
1402	22	තැපැල් හා සන්නිවේදන	590,628	600,000	579,698	700,000
1403	22	විදුලිය හා ජලය	847,393	900,000	833,924	900,000
1404	22	බදු කුලී සහ පළාත් පාලන ආයතන බදු	54,342	70,000	55,397	60,000
1409	22	වෙනත්				
	22	(iv) ආරක්ෂක සේවා	13,950	192,000	163,094	450,000
	22	(xvi) කාර්යාල නිලධාරීන්ගේ පුහුණු දීමනා				10,000
	22	(xxxi) පුවත්පත් දැන්වීම්/ ගැසට් නිවේදන පල කිරීමේ ගාස්තු		72,450	72,450	
	22	(xxxii) රජයේ ප්‍රකාශන, සැපයුම් සේවා සහ මුද්‍රණ කටයුතු				150,000
	22	(xxxiii) රක්ෂණ ගාස්තු	-			35,000
	22	(xLiii) වැඩමුළු, සම්මන්ත්‍රණ හා පුහුණු වැඩසටහන්		77,550	67,487	50,000
	22	(xLiv) සේවා ගිවිසුම්				300,000
	22	(Lv) වෙනත්		25,000	23,670	5,000
		මාරු කිරීම්	464,256	470,000	458,141	450,000
1506	22	රාජ්‍ය සේවකයින් සඳහා දේපල ණය පොලී	464,256	470,000	458,141	450,000

පුද්ගල පඩිනඩි ප්‍රතිපාදන ඉතිරිවීම් අනෙකුත් සුනරාවර්තන වැය විෂයයන්ට මාරු කිරීමට ඉඩ දෙනු නොලැබේ
 අතුරු සම්මත ගිණුම්වල එක් එක් වැය විෂයයන්හි සම්පූර්ණ ප්‍රතිපාදනය හෝ ඉන් කොටසක් ඉහත වැය විෂයයන්හි ප්‍රතිපාදනය තුළ ඇතුළත්ව ඇත.

ඇස්තමේන්තුව - 2020
 ශීර්ෂය - 665 පළාත් ආදායම් දෙපාර්තමේන්තුව
 වැඩසටහන - 03 පළාත් සභා පරිපාලනය
 ව්‍යාපෘතිය - 02 සාමාන්‍ය පරිපාලනය සහ ආයතනික සේවා

වැය විෂයය	අංශය	වැය විෂයය කාණ්ඩය/ නාමය	2018	2019	2019	2020
			සත්‍ය රුපියල්	ප්‍රතිශෝධිත ඇස්තමේන්තුව රුපියල්	සත්‍ය රුපියල්	ඇස්තමේන්තුව රුපියල්
		මූලධන වියදම්	6,483,854	1,500,000	1,220,446	312,005
		මූලධන වත්කම් සුනරුත්ථාපනය හා වැඩි දියුණු කිරීම	4,793,418	700,000	555,036	312,005
2001	23	ගොඩනැගිලි සහ ඉදිකිරීම්	745,892	700,000	555,036	
	23	(i) කාර්යාල පරිශ්‍රය අළුත්වැඩියා කිරීම - අනුරාධපුර	1,446,313			
	23	(ii) කාර්යාල ගොඩනැගිල්ල අළුත්වැඩියා කිරීම - අනුරාධපුර	1,839,680			
2003	23	(iii) කාර්යාල පරිශ්‍රය අළුත්වැඩියා කිරීම - පොළොන්නරුව	605,132			312,005
	23	වාහන	156,400			
		මූලධන වත්කම් අත්පත් කර ගැනීම	1,690,436	800,000	665,410	-
2102	23	ගෘහභාණ්ඩ හා කාර්යාලයීය උපකරණ	490,748	800,000	665,410	
2103	23	යන්ත්‍ර හා යන්ත්‍රෝපකරණ	1,097,150			
2104	23	ගොඩනැගිලි සහ ඉදිකිරීම්	102,539			
		ව්‍යාපෘතියේ මුළු වියදම	47,734,024	47,718,000	45,537,257	40,752,005

ව්‍යාපෘතියේ මූල්‍යකරණ ප්‍රභවයන් අනුව වියදම් සාරාංශය

මූල්‍යකරණය	2018	2019	2019	2020
	සත්‍ය රුපියල්	ප්‍රතිශෝධිත ඇස්තමේන්තුව රුපියල්	සත්‍ය රුපියල්	ඇස්තමේන්තුව රුපියල්
විසර්ජන ප්‍රභේදනය				
22 සාමූහික ප්‍රදාන	41,250,170	46,218,000	44,316,812	40,440,000
23 පළාත් සභා සංවර්ධන ප්‍රදාන	6,483,854	1,500,000	1,220,446	312,005
24 පළාත් නිශ්චිත සංවර්ධන ප්‍රදාන	-	-	-	-
මුළු එකතුව	47,734,024	47,718,000	45,537,257	40,752,005

ව්‍යාපෘතියේ ක්‍රියාත්මක කිරීමේ නියුක්ත සේවක මණ්ඩල සාරාංශය

තත්ත්වය	2018	2019	2020
	සත්‍ය	ඇස්තමේන්තුව	ඇස්තමේන්තුව
කාණ්ඩය ඒ - ස්ථීර	9	9	6
කාණ්ඩය බී - ස්ථීර	13	13	16
කාණ්ඩය සී - අනියම් /තාවකාලික	-	-	-
කාණ්ඩය ඩී - ස්ථීර	8	10	10
කාණ්ඩය ඩී - අනියම් /තාවකාලික	-	-	-
කාණ්ඩය ඩී - ස්ථීර	7	8	8
කාණ්ඩය ඩී - අනියම් /තාවකාලික	1	1	1
එකතුව - ස්ථීර	37	40	40
- අනියම් /තාවකාලික	1	1	1
මුළු එකතුව	38	41	41

මෙය හිස්ව තබන ලද පිටුවකි.



මුදල් ප්‍රකාශය - 2020

විෂදම් ඇස්තමේන්තු

|| වැනි කොටස

අත්තිකාරම් ගිණුම් කටයුතු

මෙය හිස්ව තබන ලද පිටුවකි.



උතුරු මැද පළාත් සභාව
මුදල් ප්‍රකාශය - 2020

පළාත් රාජ්‍ය නිලධාරීන්ට අත්තිකාරම් ගිණුම්

		(රුපියල්)			
කාර්යාලය	ගිණුම් අංකය	ගිණුම් කාර්යය	වියදමෙහි උපරිම සීමාව	ලැබීමේ අවම සීමාව	උපරිම හර ගේෂ සීමාව
	II	III	IV	V	VI
පළාත් ආණ්ඩුකාර ලේකම් කාර්යාලය	60001	පළාත් රාජ්‍ය නිලධාරීන්ට අත්තිකාරම්	1,100,000	975,000	4,700,000
පළාත් සභාව සහ පළාත් සභා ලේකම් කාර්යාලය	60101	පළාත් රාජ්‍ය නිලධාරීන්ට අත්තිකාරම්	1,500,000	900,000	4,700,000
	60111	ගරු පළාත් සභා මන්ත්‍රීවරුන්ට ණය අත්තිකාරම්		-	
පළාත් රාජ්‍ය සේවා කොමිෂන් සභාව	60201	පළාත් රාජ්‍ය නිලධාරීන්ට අත්තිකාරම්	1,800,000	1,050,000	6,000,000
පළාත් සම්ප්‍රකාර සේවා කොමිෂන් සභාව	60301	පළාත් රාජ්‍ය නිලධාරීන්ට අත්තිකාරම්	500,000	187,500	1,800,000
		උප එකතුව	4,900,000	3,112,500	17,200,000
ප්‍රධාන අමාත්‍ය හා උතුරු මැද පළාත් නීතිය හා සාමය, මුදල් හා ක්‍රම සම්පාදන, පළාත් පාලන, ග්‍රාමීය යටිතල පහසුකම් හා විශේෂ ව්‍යාපෘති, සංචාරක, අධ්‍යාපන, තොරතුරු තාක්ෂණ, ඉංජිනේරු ඉදිකිරීම් සහ සංස්කෘතික කටයුතු අමාත්‍යාංශය					
ප්‍රධාන අමාත්‍ය හා උතුරු මැද පළාත් නීතිය හා සාමය, මුදල් හා ක්‍රම සම්පාදන, පළාත් පාලන, ග්‍රාමීය යටිතල පහසුකම් හා විශේෂ ව්‍යාපෘති, සංචාරක, අධ්‍යාපන, තොරතුරු තාක්ෂණ, ඉංජිනේරු ඉදිකිරීම් සහ සංස්කෘතික කටයුතු අමාත්‍යාංශය	61001	පළාත් රාජ්‍ය නිලධාරීන්ට අත්තිකාරම්	4,500,000	3,375,000	18,000,000
පළාත් පාලන දෙපාර්තමේන්තුව	61101	පළාත් රාජ්‍ය නිලධාරීන්ට අත්තිකාරම්	30,000,000	6,600,000	50,000,000
පළාත් අධ්‍යාපන දෙපාර්තමේන්තුව	61201	පළාත් රාජ්‍ය නිලධාරීන්ට අත්තිකාරම් (ප්‍රාසල් කා.ම.)	400,000,000	276,750,000	1,400,000,000
	61211	පළාත් රාජ්‍ය නිලධාරීන්ට අත්තිකාරම් (කාර්යාල කා.ම.)	30,000,000	21,000,000	111,000,000
පළාත් සංස්කෘතික දෙපාර්තමේන්තුව	61301	පළාත් රාජ්‍ය නිලධාරීන්ට අත්තිකාරම්	1,500,000	825,000	4,500,000
		උප එකතුව	466,000,000	308,550,000	1,583,500,000
පළාත් කෘෂිකර්ම, කෘෂි නිෂ්පාදන අලෙවි, සත්ව නිෂ්පාදන හා සත්ව සෞඛ්‍ය සහ ධීවර කටයුතු අමාත්‍යාංශය					
පළාත් කෘෂිකර්ම, කෘෂි නිෂ්පාදන අලෙවි, සත්ව නිෂ්පාදන හා සත්ව සෞඛ්‍ය සහ ධීවර කටයුතු අමාත්‍යාංශය	62001	පළාත් රාජ්‍ය නිලධාරීන්ට අත්තිකාරම්	2,500,000	1,350,000	13,000,000
	62101	පළාත් රාජ්‍ය නිලධාරීන්ට අත්තිකාරම්	7,000,000	5,400,000	35,000,000
	62201	පළාත් රාජ්‍ය නිලධාරීන්ට අත්තිකාරම්	8,000,000	6,000,000	40,000,000
		උප එකතුව	17,500,000	12,750,000	88,000,000

ලකුරු මැද පළාත් සභාව
මුදල් ප්‍රකාශය - 2020

පළාත් රාජ්‍ය නිලධාරීන්ට අත්තිකාරම් ගිණුම්

		(රුපියල්)			
කාර්යාලය	ගිණුම් අංකය	ගිණුම් කාර්යය	වියදමෙහි උපරිම සීමාව	ලැබීමේ අවම සීමාව	උපරිම හර ණේෂ සීමාව
I	II	III	IV	V	VI
පළාත් සෞඛ්‍ය, දේශීය වෛද්‍ය, සමාජ සුභසාධන, පරිවාස හා ලිමාරක්ෂක සේවා, පරිසර සහ පළාත් සහ කටයුතු අමාත්‍යාංශය					
පළාත් සෞඛ්‍ය, දේශීය වෛද්‍ය, සමාජ සුභසාධන, පරිවාස හා ලිමාරක්ෂක සේවා, පරිසර සහ පළාත් සහ කටයුතු අමාත්‍යාංශය	63001	පළාත් රාජ්‍ය නිලධාරීන්ට අත්තිකාරම්	2,500,000	1,350,000	10,000,000
පළාත් සෞඛ්‍ය සේවා දෙපාර්තමේන්තුව	63101	පළාත් රාජ්‍ය නිලධාරීන්ට අත්තිකාරම්	70,000,000	52,500,000	190,000,000
පළාත් අයුරුවේද දෙපාර්තමේන්තුව	63201	පළාත් රාජ්‍ය නිලධාරීන්ට අත්තිකාරම්	10,000,000	8,100,000	35,000,000
පළාත් පරිවාස හා ලිමාරක්ෂක සේවා දෙපාර්තමේන්තුව	63301	පළාත් රාජ්‍ය නිලධාරීන්ට අත්තිකාරම්	3,000,000	2,025,000	11,000,000
පළාත් සමාජ සේවා දෙපාර්තමේන්තුව	63401	පළාත් රාජ්‍ය නිලධාරීන්ට අත්තිකාරම්	5,000,000	3,600,000	25,000,000
		උප එකතුව	90,500,000	67,575,000	271,000,000
පළාත් සමුපකාර, වෙළඳ හා අභ්‍යාර, ප්‍රවාහන, ක්‍රීඩා හා යෞවන කටයුතු සහ කර්මාන්ත සංවර්ධන අමාත්‍යාංශය					
පළාත් සමුපකාර, වෙළඳ හා අභ්‍යාර, ප්‍රවාහන, ක්‍රීඩා හා යෞවන කටයුතු සහ කර්මාන්ත සංවර්ධන අමාත්‍යාංශය	64001	පළාත් රාජ්‍ය නිලධාරීන්ට අත්තිකාරම්	2,000,000	1,350,000	7,200,000
පළාත් සමුපකාර සංවර්ධන දෙපාර්තමේන්තුව	64101	පළාත් රාජ්‍ය නිලධාරීන්ට අත්තිකාරම්	3,500,000	3,375,000	18,000,000
පළාත් කර්මාන්ත සංවර්ධන දෙපාර්තමේන්තුව	64201	පළාත් රාජ්‍ය නිලධාරීන්ට අත්තිකාරම්	5,000,000	3,450,000	25,000,000
පළාත් ක්‍රීඩා දෙපාර්තමේන්තුව	64301	පළාත් රාජ්‍ය නිලධාරීන්ට අත්තිකාරම්	2,500,000	1,800,000	8,000,000
		උප එකතුව	13,000,000	9,975,000	58,200,000
පළාත් ඉඩම්, වාරිමාර්ග, මහාමාර්ග, නිවාස, ග්‍රාම සංවර්ධන සහ කාන්තා කටයුතු අමාත්‍යාංශය					
පළාත් ඉඩම්, වාරිමාර්ග, මහාමාර්ග, නිවාස, ග්‍රාම සංවර්ධන සහ කාන්තා කටයුතු අමාත්‍යාංශය	65001	පළාත් රාජ්‍ය නිලධාරීන්ට අත්තිකාරම්	2,000,000	1,650,000	11,000,000
පළාත් වාරිමාර්ග දෙපාර්තමේන්තුව	65101	පළාත් රාජ්‍ය නිලධාරීන්ට අත්තිකාරම්	3,500,000	2,325,000	18,000,000
පළාත් ඉඩම් කොමසාරිස් දෙපාර්තමේන්තුව	65201	පළාත් රාජ්‍ය නිලධාරීන්ට අත්තිකාරම්	3,000,000	2,175,000	14,000,000
පළාත් ග්‍රාම සංවර්ධන දෙපාර්තමේන්තුව	65301	පළාත් රාජ්‍ය නිලධාරීන්ට අත්තිකාරම්	2,000,000	1,725,000	16,000,000
		උප එකතුව	10,500,000	7,875,000	59,000,000

ලකුරු මැද පළාත් සභාව
මුදල් ප්‍රකාශය - 2020

පළාත් රාජ්‍ය නිලධාරීන්ට අත්තිකාරම් ගිණුම්

කාර්යාලය	ගිණුම් අංකය	ගිණුම් කාර්යය	(රුපියල්)			
			වියදමෙහි උපරිම සීමාව	ලැබීමේ අවම සීමාව	උපරිම හර ණේෂ සීමාව	VI
I	II	III	IV	V	VI	
ප්‍රධාන ලේකම් කාර්යාලය	66001	පළාත් රාජ්‍ය නිලධාරීන්ට අත්තිකාරම්	4,000,000	3,525,000	65,000,000	
	66011	පළාත් රාජ්‍ය නිලධාරීන්ට අත්තිකාරම්	62,000	62,000		
පළාත් භාණ්ඩාගාරය	66101	පළාත් රාජ්‍ය නිලධාරීන්ට අත්තිකාරම්	2,500,000	1,125,000	8,000,000	
	66102	පළාත් රාජ්‍ය ව්‍යවසායක අත්තිකාරම්				
පළාත් සැලසුම් හා මෙහෙයුම් දෙපාර්තමේන්තුව	66201	පළාත් රාජ්‍ය නිලධාරීන්ට අත්තිකාරම්	2,000,000	1,050,000	9,400,000	
පළාත් ඉංජිනේරු දෙපාර්තමේන්තුව	66301	පළාත් රාජ්‍ය නිලධාරීන්ට අත්තිකාරම්	7,000,000	5,625,000	35,000,000	
පළාත් අභ්‍යන්තර විගණන හා විමර්ශන දෙපාර්තමේන්තුව	66401	පළාත් රාජ්‍ය නිලධාරීන්ට අත්තිකාරම්	3,000,000	450,000	4,800,000	
පළාත් ආදායම් දෙපාර්තමේන්තුව	66501	පළාත් රාජ්‍ය නිලධාරීන්ට අත්තිකාරම්	2,000,000	1,200,000	11,000,000	
උප එකතුව			13,562,000	13,037,000	133,200,000	
පළාත් රාජ්‍ය නිලධාරීන්ට අත්තිකාරම් ගිණුම් එකතුව			615,962,000	422,874,500	2,210,100,000	

**ලකුරු මැද පළාත් සභාව
මුදල් ප්‍රකාශය - 2020**

වාණිජ අත්තිකාරම් ගිණුම් කටයුතු

		(රුපියල්)				
කාර්යාලය	ගිණුම් අංකය	ගිණුම් කාර්යය	වියදමෙහි උපරිම සීමාව	ලැබීමේ අවම සීමාව	උපරිම හර ගේඡ සීමාව	උපරිම බැරකම් සීමාව
I	II	III	IV		VI	VII
පළාත් කෘෂිකර්ම, කෘෂි නිෂ්පාදන අලෙවි, සත්ව නිෂ්පාදන හා සත්ව සෞඛ්‍ය, ධීවර සහ නිවාස කටයුතු අමාත්‍යාංශය						
පළාත් කෘෂිකර්ම දෙපාර්තමේන්තුව	62102	කෘෂි සංවර්ධන අත්තිකාරම්	4,000,000	4,000,000	500,000	100,000
පළාත් සත්ව නිෂ්පාදන හා සෞඛ්‍ය දෙපාර්තමේන්තුව	62202	සත්ව සංවර්ධන අත්තිකාරම්	11,000,000	11,000,000	1,000,000	100,000
පළාත් සමුපකාර, වෙළඳ හා ආහාර, ප්‍රවාහන, ක්‍රීඩා හා යෞවන කටයුතු සහ කර්මාන්ත සංවර්ධන අමාත්‍යාංශය						
පළාත් කර්මාන්ත සංවර්ධන දෙපාර්තමේන්තුව	64202	ජේෂ් කර්මාන්ත කටයුතු අත්තිකාරම්	15,000,000	15,000,000	1,000,000	2,000,000
පළාත් කර්මාන්ත සංවර්ධන දෙපාර්තමේන්තුව	64203	වඩු පාසල් කටයුතු අත්තිකාරම්	11,000,000	11,000,000	10,000,000	1,000,000
පළාත් ඉඩම්, වාරිමාර්ග, මහාමාර්ග, නිවාස, ග්‍රාම සංවර්ධන සහ කාර්තෘ කටයුතු අමාත්‍යාංශය						
පළාත් ඉඩම්, වාරිමාර්ග, මහාමාර්ග, නිවාස, ග්‍රාම සංවර්ධන සහ කාර්තෘ කටයුතු අමාත්‍යාංශය	65002	තාර මිලට ගැණුම් අත්තිකාරම්				
පළාත් වාරිමාර්ග දෙපාර්තමේන්තුව	65102	තත්ව පාලන අත්තිකාරම් ගිණුම	1,200,000	1,200,000	500,000	300,000
ප්‍රධාන ලේකම් කාර්යාලය						
පළාත් ඉංජිනේරු දෙපාර්තමේන්තුව	66302	තත්ව පාලන අත්තිකාරම් ගිණුම	5,000,000	5,000,000	600,000	200,000
වාණිජ අත්තිකාරම් ගිණුම් කටයුතු එකතුව			47,200,000	47,200,000	13,600,000	3,700,000
අත්තිකාරම් ගිණුම් කටයුතුවල සමස්ත එකතුව			663,162,000	470,074,500	2,223,700,000	3,700,000

මුදල් ප්‍රකාශය - 2020

විද්‍යමය ඇස්තමේන්තු

පළාත් මූල්‍ය රීති 26.3 වගන්තිය අනුව

උපලේඛනය

මෙය හිස්ව තබන ලද පිටුවකි.



උතුරු මැද පළාත් සභාව

මුදල් ප්‍රකාශය - 2020

පළාත් මූල්‍ය රීති 26.3 වගන්තිය අනුව

2020 වර්ෂය සඳහා පුනරාවර්තන සහ මූලධන ප්‍රතිපාදන අතුරු සම්මත ගිණුම් මගින් මුල් මාස අට සඳහා සහ වර්ෂයේ ඉතිරි කාලපරිච්ඡේදය සඳහා ප්‍රතිපාදන වෙන් වී ඇති ආකාරය

(රුපියල්)

අමාත්‍යාංශය/දෙපාර්තමේන්තුව	ශීර්ෂය	වැඩසටහන	ව්‍යාපෘතිය	මූල්‍ය ප්‍රභවය	ප්‍රතිපාදන වෙන් වී ඇති ආකාරය		
					මුල් මාස අට සඳහා වෙන්කළ ශුද්ධ ප්‍රතිපාදනය	වර්ෂයේ ඉතිරි මාස හතර සඳහා වෙන් කළ ප්‍රතිපාදනය	2020 වර්ෂයේ මුළු ප්‍රතිපාදනය
ආණ්ඩුකාරවර ලේකම් කාර්යාලය	600	3	1	22	22,476,000	4,766,000	27,242,000
				23	7,236,818	280,000	7,516,818
				44	540,000	250,000	790,000
			2	22	10,497,620	6,083,880	16,581,500
		60	4	22	-	2,000,000	2,000,000
පළාත් සභාව සහ පළාත් සභා ලේකම් කාර්යාලය	601	3	1	22	540,000	473,500	1,013,500
			2	22	11,591,200	3,269,800	14,861,000
පළාත් රාජ්‍ය සේවා කොමිෂන් සභාව	602	3	2	22	15,251,000	5,446,000	20,697,000
				23	425,000	-	425,000
				44	644,000	188,500	832,500
පළාත් සමුපකාර සේවක කොමිෂන් සභාව	603	3	2	22	4,651,000	1,958,000	6,609,000
ප්‍රධාන අමාත්‍ය හා උතුරු මැද පළාත් නීතිය හා සාමය, මුදල් හා ක්‍රම සම්පාදන, පළාත් පාලන, ග්‍රාමීය යටිතල පහසුකම් හා විශේෂ ව්‍යාපෘති, සංචාරක, අධ්‍යාපන, තොරතුරු තාක්ෂණ, ඉංජිනේරු ඉදිකිරීම් සහ සංස්කෘතික කටයුතු අමාත්‍යාංශය	610	3	1	22	881,500	289,000	1,170,500
				2	22	72,006,500	24,529,500
			2	23	3,188,763	6,700,000	9,888,763
				12	22	47,804,000	26,509,000
			23	-	1,690,000	1,690,000	
				4	22	16,100,000	8,791,000
			23		40,570,465	-	40,570,465
			8	22	1,500,000	-	1,500,000
		23		1,174,900	-	1,174,900	
		24		-	15,615,553	15,615,553	
		10	22	832,400	-	832,400	
			24	28,282,493	12,596,602	40,879,095	
			30	25,014,062	-	25,014,062	
		11	24	9,068,590	-	9,068,590	
		80	5	22	1,500,000	-	1,500,000
				23	770,000	-	770,000
				24	18,379,974	347,038	18,727,012
				33	66,838,985	-	66,838,985
		81	6	23	500,000	-	500,000
				24	95,627,161	-	95,627,161
33	731,386,890			-	731,386,890		
88	9	24	22,761,772	-	22,761,772		
පළාත් පාලන දෙපාර්තමේන්තුව	611	3	2	22	617,390,560	306,626,440	924,017,000
				23	98,054	-	98,054
				24	250,084,262	9,586,440	259,670,702
				25	-	24,310,000	24,310,000
				30	9,507,885	(6,468,873)	3,039,012
				33	2,381,850	-	2,381,850

අමාත්‍යාංශය/දෙපාර්තමේන්තුව	ශීර්ෂය	වැඩසටහන	ව්‍යාපෘතිය	මූල්‍ය ප්‍රභවය	ප්‍රතිපාදන වෙන් වී ඇති ආකාරය				
					මුල් මාස අට සඳහා වෙන්කළ ඉදිරි ප්‍රතිපාදනය	වර්ෂයේ ඉතිරි මාස තරම් සඳහා වෙන් කළ ප්‍රතිපාදනය	2020 වර්ෂයේ මුළු ප්‍රතිපාදනය		
පළාත් අධ්‍යාපන දෙපාර්තමේන්තුව	612	3	2	22	236,405,218	141,944,782	378,350,000		
		80	4	22	2,750,646,793	1,372,453,207	4,123,100,000		
		81	5	22	5,242,631,297	2,003,618,703	7,246,250,000		
				23	12,765,000	-	12,765,000		
				24	23,900,000	-	23,900,000		
				25	-	45,000,000	45,000,000		
		87	6	22	21,713,060	10,586,940	32,300,000		
			7	22	2,118,000	572,000	2,690,000		
		88	9	22	8,505,000	2,973,000	11,478,000		
			10	22	80,460,259	(5,840,259)	74,620,000		
පළාත් සංස්කෘතික කටයුතු දෙපාර්තමේන්තුව	613	91	2	22	14,924,000	3,994,000	18,918,000		
				24	-	5,650,000	5,650,000		
පළාත් කෘෂිකර්ම, කෘෂි නිෂ්පාදන අලෙවි, සත්ව නිෂ්පාදන හා සත්ව සෞඛ්‍ය සහ ධීවර කටයුතු අමාත්‍යාංශය	620	3	2	22	21,789,537	12,210,463	34,000,000		
				44	4	23	259,200	-	259,200
						24	250,000	-	250,000
						25	41,800,000	-	41,800,000
5	24	12,150,083	-	12,150,083					
පළාත් කෘෂිකර්ම දෙපාර්තමේන්තුව	621	44	2	22	22,865,000	11,424,000	34,289,000		
				23	40,000	-	40,000		
				24	24,783,945	-	24,783,945		
			4	22	74,124,000	25,176,000	99,300,000		
				24	14,950,000	5,520,000	20,470,000		
				33	6,100,040	4,603,927	10,703,967		
5	22	23,090,000	8,487,000	31,577,000					
පළාත් සත්ව නිෂ්පාදන හා සෞඛ්‍ය දෙපාර්තමේන්තුව	622	45	4	22	129,896,000	66,444,000	196,340,000		
				23	552,800	-	552,800		
				24	14,879,446	875,791	15,755,237		
				33	3,571,000	-	3,571,000		
පළාත් සෞඛ්‍ය, දේශීය වෛද්‍ය, සමාජ සුභසාධන, පරිවාස හා ළමාරක්ෂක සේවා, පරිසර සහ පළාත් සභා කටයුතු අමාත්‍යාංශය	630	3	1	22	-	-	-		
			2	22	27,399,446	6,806,554	34,206,000		
පළාත් සෞඛ්‍ය දෙපාර්තමේන්තුව	631	72	2	22	267,520,000	127,780,000	395,300,000		
				25	46,062,498	-	46,062,498		
				30	-	6,468,873	6,468,873		
		70	4	22	2,281,058,000	1,173,998,000	3,455,056,000		
				23	660,000	-	660,000		
				24	83,957,672	29,000,000	112,957,672		
				25	183,937,502	-	183,937,502		
		71	5	22	681,798,000	334,492,000	1,016,290,000		
				24	16,391,745	-	16,391,745		
				6	22	33,176,000	481,000	33,657,000	
පළාත් ආයුර්වේද දෙපාර්තමේන්තුව	632	73	2	22	17,370,000	4,789,000	22,159,000		
				22	259,260,000	123,463,000	382,723,000		
			4	23	817,157	-	817,157		
				24	-	70,200,000	70,200,000		
				5	22	66,105,000	6,560,000	72,665,000	
පළාත් පරිවාස හා ළමාරක්ෂක සේවා දෙපාර්තමේන්තුව	633	95	4	22	80,131,007	33,823,293	113,954,300		
				24	6,060,163	-	6,060,163		
පළාත් සමාජ සේවා දෙපාර්තමේන්තුව	634	95	5	22	309,095,000	171,841,000	480,936,000		
				24	481,442	-	481,442		

අමාත්‍යාංශය/දෙපාර්තමේන්තුව	ශීර්ෂය	වැඩසටහන	වාසානිය	මූල්‍ය ප්‍රභවය	ප්‍රතිපාදන වෙන් වී ඇති ආකාරය			
					මුල් මාස අට සඳහා වෙන්කළ ශුද්ධ ප්‍රතිපාදනය	වර්ෂයේ ඉතිරි මාස තරම් සඳහා වෙන් කළ ප්‍රතිපාදනය	2020 වර්ෂයේ මුළු ප්‍රතිපාදනය	
පළාත් සමුපකාර, වෙළඳ හා ආහාර, ප්‍රවාහන, ක්‍රීඩා හා යෞවන කටයුතු සහ කර්මාන්ත සංවර්ධන අමාත්‍යාංශය	640	3	2	22	23,747,200	5,434,800	29,182,000	
				23	4,728,516	-	4,728,516	
			4	22	3,258,000	4,057,000	7,315,000	
				52	5	22	30,244,000	16,812,000
පළාත් සමුපකාර සංවර්ධන දෙපාර්තමේන්තුව	641	53	2	22	59,989,000	28,556,000	88,545,000	
පළාත් කර්මාන්ත සංවර්ධන දෙපාර්තමේන්තුව	642	51	2	22	18,122,000	8,685,000	26,807,000	
				22	31,383,000	15,127,000	46,510,000	
					23	-	200,000	200,000
					5	22	9,857,000	1,313,000
පළාත් ක්‍රීඩා දෙපාර්තමේන්තුව	643	90	4	22	51,758,450	34,789,550	86,548,000	
				23	200,500	-	200,500	
				24	15,136,164	-	15,136,164	
පළාත් ඉඩම්, වාරිමාර්ග, මහාමාර්ග, නිවාස, ග්‍රාම සංවර්ධන සහ කාන්තා කටයුතු අමාත්‍යාංශය	650	3	2	22	16,369,296	7,424,704	23,794,000	
				22	268,805,000	157,195,000	426,000,000	
		52	5	24	117,446,453	190,680,000	308,126,453	
				26	50,000,000	-	50,000,000	
පළාත් වාරිමාර්ග දෙපාර්තමේන්තුව	651	43	4	22	111,519,322	239,364,330	350,883,652	
				24	24,274,979	-	24,274,979	
				33	2,596,926	23,410,537	26,007,463	
පළාත් ඉඩම් කොමසාරිස් දෙපාර්තමේන්තුව	652	40	4	22	43,486,000	30,520,000	74,006,000	
				23	584,995	-	584,995	
				24	4,450,870	4,000,000	8,450,870	
පළාත් ග්‍රාම සංවර්ධන දෙපාර්තමේන්තුව	653	60	4	22	31,742,000	13,056,000	44,798,000	
				23	595,000	-	595,000	
			5	22	-	250,000	250,000	
				24	6,254,367	7,502,550	13,756,917	
ප්‍රධාන ලේකම් කාර්යාලය	660	3	2	22	70,295,000	32,485,000	102,780,000	
				23	975,500	-	975,500	
				30	30,000,000	-	30,000,000	
			4	22	10,722,998	4,975,000	15,697,998	
		9	3	22	19,295,000	6,125,000	25,420,000	
පළාත් භාණ්ඩාගාරය	661	8	2	22	199,072,000	253,436,000	452,508,000	
				23	13,900,000	2,185,000	16,085,000	
			4	22	-	224,759,337	224,759,337	
				23	-	70,088,304	70,088,304	
				24	-	17,330,886	17,330,886	
				25	-	-	-	
				30	-	20,000,000	20,000,000	
				33	-	46,596,133	46,596,133	
පළාත් සැලසුම් හා මෙහෙයුම් දෙපාර්තමේන්තුව	662	3	2	22	26,888,000	8,137,000	35,025,000	
				23	191,979	-	191,979	
				24	2,713,559	-	2,713,559	
පළාත් ඉංජිනේරු දෙපාර්තමේන්තුව	663	3	2	22	93,637,000	33,798,000	127,435,000	
				23	7,515,044	-	7,515,044	
පළාත් අභ්‍යන්තර විගණන හා විමර්ශන දෙපාර්තමේන්තුව	664	8	2	22	18,340,000	9,659,000	27,999,000	
				23	85,000	-	85,000	
පළාත් ආදායම් දෙපාර්තමේන්තුව	665	3	2	22	31,397,000	9,043,000	40,440,000	
				23	-	312,005	312,005	
මුළු එකතුව					16,735,531,132	7,788,540,790	24,524,071,922	

උතුරු මැද පළාත් සභාව

මුදල් ප්‍රකාශය - 2020

පළාත් මූල්‍ය රීති 26.3 වගන්තිය අනුව

2020 වර්ෂය සඳහා සුනරාවර්තන සහ මූලධන ප්‍රතිපාදන අතුරු සම්මත ගිණුම් මගින් මුල් මාස අට සඳහා සහ වර්ෂයේ ඉතිරි කාලපරිච්ඡේදය සඳහා මූල්‍යකරණ ප්‍රභවය අනුව ප්‍රතිපාදන වෙන් වී ඇති ආකාරය

(රුපියල්)

මූල්‍යකරණ ප්‍රභවය	ප්‍රමිත අංකය	මුල් මාස අට සඳහා වෙන් කළ ශුද්ධ ප්‍රතිපාදනය	වර්ෂයේ ඉතිරි මාස හතර සඳහා වෙන් කළ ප්‍රතිපාදනය	2020 වර්ෂයේ මුළු ප්‍රතිපාදනය
සාමූහික ප්‍රදාන	22	14,645,029,663	7,173,821,524	21,818,851,187
විශේෂ නීති සේවා	44	1,184,000	438,500	1,622,500
සුනරාවර්තන ප්‍රතිපාදන මුළු එකතුව		14,646,213,663	7,174,260,024	21,820,473,687
පළාත් සභා සංවර්ධන ප්‍රදාන	23	97,834,691	81,455,309	179,290,000
පළාත් නිශ්චිත සංවර්ධන ප්‍රදාන	24	792,285,140	368,904,860	1,161,190,000
ශ්‍රී ලංකා රජය/ ලෝක බැංකුව	25	271,800,000	69,310,000	341,110,000
ශ්‍රී ලංකා රජය/ ආසියානු සංවර්ධන බැංකු අරමුදල්	26	50,000,000	-	50,000,000
ශ්‍රී ලංකා රජය/ ලෝක බැංකුව සහ ඕස්ට්‍රේලියානු ආධාර	27	-	-	-
ජපන් ජාත්‍යන්තර සහයෝගිතා බැංකු ආධාර	28	-	-	-
වෙනත් ආදායම්	29	-	-	-
වෙනත් ලැබීම්	30	64,521,947	20,000,000	84,521,947
එක්සත් ජාතීන්ගේ ජනගහන අරමුදල් ආධාර	31	-	-	-
එක්සත් ජාතීන්ගේ ළමා අරමුදල් ආධාර	32	-	-	-
රේබිය අමාත්‍යාංශ ලැබීම්	33	812,875,691	74,610,597	887,486,288
රාජ්‍ය නොවන පාර්ශවයන්ගේ ලැබීම්	34	-	-	-
මූලධන ප්‍රතිපාදන මුළු එකතුව		2,089,317,469	614,280,766	2,703,598,235
2020 මුළු ප්‍රතිපාදනය		16,735,531,132	7,788,540,790	24,524,071,922