



# මුදල් ප්‍රකාශය - 2019

**2019 ජනවාරි මස 01 දිනෙන් ආරම්භව**

**2019 දෙසැම්බර් මස 31 දිනෙන් අවසන් වන**

**මුදල් වර්ෂය සඳහා**

**මුදල් ප්‍රකාශය**

**උතුරු මැද පළාත් සභාව**

මෙය හිස්ව තබන ලද පිටුවකි.





# උතුරු මැද පළාත් සභාව

## මුදල් ප්‍රකාශය - 2019

### පටුන

අනු අංකය	අමාත්‍යාංශය / දෙපාර්තමේන්තුව	පිටුව	
		සිට	දක්වා
1	අමාත්‍යාංශ දෙපාර්තමේන්තු සහ අනෙකුත් ආයතන	V	VI
2	උතුරු මැද පළාත පිළිබඳ මූලික තොරතුරු	VII	X
3	මුදල් ප්‍රකාශය සකස් කිරීම පිළිබඳ ප්‍රතිපත්ති හා පැහැදිලි කිරීම්	XI	XIX
4	මුදල් ප්‍රකාශයේ සාරාංශය - 2019	XXIII	
5	රජයෙන් ලැබීමට නියමිත ප්‍රදාන - 2019	XXV	
6	විශේෂ නීති සේවා වියදම්	XXVII	
7	ආදායම් ඇස්තමේන්තු - 2019		
	7.1 ආදායම් වර්ගීකරණය සහ ආදායම් ගණන් දීමේ නිලධාරීන්	XXXI	
	7.2 ආදායම් වර්ගීකරණය සහ 2019 ආදායම් ඇස්තමේන්තුව	XXXII	
	7.3 ආදායම් ප්‍රභවයන් අනුව ආදායම් විග්‍රහය	XXXIII XXXV	
8	ලැබීම් සහ වියදම් විග්‍රහය	XXXVII	
9	මූල්‍යකරණ ප්‍රභවය අනුව වියදම් සාරාංශය	XLI	
10	වැය විෂයයන් අනුව වියදම් සාරාංශය	XLV	XLVI
11	වෙනත් වැය විෂයය සාරාංශ	XLVII	XLIX
12	ශීර්ෂ අනුව වියදම් සාරාංශය - පුනරාවර්තන	L	LI
13	ශීර්ෂ අනුව වියදම් සාරාංශය - මූලධන	LII	LIV
14	වියදම් කාණ්ඩ අනුව වැය සාරාංශය - පුනරාවර්තන	LV	LVI
15	වියදම් කාණ්ඩ අනුව වැය සාරාංශය - මූලධන	LVII	LVIII
16	කාර්ය මණ්ඩල සාරාංශ	LXI	LXIX
17	සම්මත වැය විෂයයන්, වැය විෂයය කාණ්ඩ සහ වැය විෂයය නාමයන්	LXXI	LXXIII
18	වියදම් ඇස්තමේන්තුව - I කොටස	1	288
19	අත්තිකාරම් ගිණුම් කටයුතු - II කොටස	291	293
20	උපලේඛනය	297	300

මෙය හිස්ව තබන ලද පිටුවකි.



# උතුරු මැද පළාත් සභාව

## මුදල් ප්‍රකාශය - 2019

### අමාත්‍යාංශ දෙපාර්තමේන්තු සහ අනෙකුත් ආයතන

වැය ශීර්ෂය	අමාත්‍යාංශය/ දෙපාර්තමේන්තුව	පිටුව	
		සිට	දක්වා
600	ආණ්ඩුකාරවර ලේකම් කාර්යාලය	3	10
601	පළාත් සභාව සහ පළාත් සභා ලේකම් කාර්යාලය	11	18
602	පළාත් රාජ්‍ය සේවා කොමිෂන් සභාව	19	24
603	සමුපකාර සේවක කොමිෂන් සභාව	25	30
610	ප්‍රධාන අමාත්‍ය හා උතුරු මැද පළාත් නීතිය හා සාමය, මුදල් හා ක්‍රම සම්පාදන, පළාත් පාලන, ග්‍රාමීය යටිතල පහසුකම් හා විශේෂ ව්‍යාපෘති, සංචාරක, අධ්‍යාපන, තොරතුරු තාක්ෂණ, ඉංජිනේරු ඉදිකිරීම් සහ සංස්කෘතික කටයුතු අමාත්‍යාංශය	31	54
611	පළාත් පාලන දෙපාර්තමේන්තුව	55	62
612	පළාත් අධ්‍යාපන දෙපාර්තමේන්තුව	63	80
613	පළාත් සංස්කෘතික දෙපාර්තමේන්තුව	81	86
620	පළාත් කෘෂිකර්ම, කෘෂි නිෂ්පාදන අලෙවි, සත්ව නිෂ්පාදන හා සත්ව සෞඛ්‍ය සහ ධීවර කටයුතු අමාත්‍යාංශය	87	98
621	පළාත් කෘෂිකර්ම දෙපාර්තමේන්තුව	99	108
622	පළාත් සත්ව නිෂ්පාදන හා සෞඛ්‍ය දෙපාර්තමේන්තුව	109	116
630	පළාත් සෞඛ්‍ය, දේශීය වෛද්‍ය, සමාජ සුභසාධන, පරිවාස හා ළමාරක්ෂක සේවා, පරිසර සහ පළාත් සභා කටයුතු අමාත්‍යාංශය	117	126
631	පළාත් සෞඛ්‍ය සේවා දෙපාර්තමේන්තුව	127	140
632	පළාත් ආයුර්වේද දෙපාර්තමේන්තුව	141	152
633	පළාත් පරිවාස හා ළමාරක්ෂක සේවා දෙපාර්තමේන්තුව	153	160
634	පළාත් සමාජ සේවා දෙපාර්තමේන්තුව	161	170
640	පළාත් සමුපකාර, වෙළඳ හා ආහාර, ප්‍රවාහන, ක්‍රීඩා හා යෞවන කටයුතු සහ කර්මාන්ත සංවර්ධන අමාත්‍යාංශය	171	186
641	පළාත් සමුපකාර සංවර්ධන දෙපාර්තමේන්තුව	187	192
642	පළාත් කර්මාන්ත සංවර්ධන දෙපාර්තමේන්තුව	193	204
643	පළාත් ක්‍රීඩා දෙපාර්තමේන්තුව	205	212

වැය ශීර්ෂය	අමාත්‍යාංශය/ දෙපාර්තමේන්තුව	පිටුව	
		සිට	දක්වා
650	පළාත් ඉඩම්, වාරිමාර්ග, මහාමාර්ග, නිවාස, ග්‍රාම සංවර්ධන සහ කාන්තා කටයුතු අමාත්‍යාංශය	213	226
651	පළාත් වාරිමාර්ග දෙපාර්තමේන්තුව	227	234
652	පළාත් ඉඩම් කොමසාරිස් දෙපාර්තමේන්තුව	235	240
653	පළාත් ග්‍රාම සංවර්ධන දෙපාර්තමේන්තුව	241	248
660	ප්‍රධාන ලේකම් කාර්යාලය	249	258
661	පළාත් භාණ්ඩාගාරය	259	264
662	පළාත් සැලසුම් හා මෙහෙයුම් දෙපාර්තමේන්තුව	265	270
663	පළාත් ඉංජිනේරු දෙපාර්තමේන්තුව	271	276
664	පළාත් අභ්‍යන්තර විගණන හා විමර්ශන දෙපාර්තමේන්තුව	277	282
665	පළාත් ආදායම් දෙපාර්තමේන්තුව	283	288

## උතුරු මැද පළාත පිළිබඳ මූලික තොරතුරු

පළාත් සිතියම -



දිස්ත්‍රික්ක - අනුරාධපුර, පොළොන්නරුව

රාජ්‍ය භාෂාව - සිංහල, දෙමළ

වර්ග ප්‍රමාණය - 10,472 Km<sup>2</sup> (ව.කි.මී)

පළාත් කොට්ඨාස -



පළාත් පුෂ්පය - ඇසල පුෂ්පය

(මූලාශ්‍රය - [www.nc.gov.lk](http://www.nc.gov.lk) වෙබ් අඩවිය)

### වාර්ෂික ජනගහනය, භූමි ප්‍රමාණය හා ජන සන්නිවේදය

දිස්ත්‍රික්කය	ජනගහණය	භූමි ප්‍රමාණය (ව.කි.මී)	ජන සන්නිවේදය (ව.කි.මී)
අනුරාධපුර	946,895	7,179	132
පොළොන්නරුව	454,666	3,293	138
<b>උතුරු මැද පළාත</b>	<b>1,404,561</b>	<b>10,472</b>	<b>134</b>

**උතුරු මැද පළාතේ ආර්ථික වශයෙන් ක්‍රියාකාරී ජනගහණය - 2017**

දිස්ත්‍රික්කය	පුරුෂ	ස්ත්‍රී	එකතුව
අනුරාධපුර	58.5	41.5	100.0
පොළොන්නරුව	68.3	31.7	100.0

**උතුරු මැද පළාතේ ජනගහනය ප්‍රාදේශීය ලේකම් කොට්ඨාශ මට්ටමින් - 2016**

ප්‍රාදේශීය ලේකම් කොට්ඨාශය	ග්‍රාම නිලධාරී වසම් සංඛ්‍යාව	පවුල් ඒකක සංඛ්‍යාව	ජනගහණය
පදවිය	15	6,808	28,305
කැබිනිගොල්ලුව	26	7,635	25,234
මැදවව්විය	37	15,791	51,430
රඹුව	38	12,496	40,825
හොරොච්චොතාන	38	12,248	41,082
ගලෙන්බිඳුනවුව	41	15,939	53,880
කහටගස්දිගිලිය	40	13,404	45,062
මධ්‍යම නුවරගම් පළාත	40	18,475	66,952
නැගෙනහිර නුවරගම් පළාත	29	18,062	69,509
මහ විලව්විය	17	7,460	23,917
නොච්චියාගම	36	16,464	51,191
තලාව	39	19,049	63,937
තඹුත්තේගම	26	14,160	47,556
රාජාගනය	21	10,601	37,719
ගල්නෑව	30	11,580	38,563
ඉපලෝගම	32	13,164	40,302
මිහින්තලය	25	10,429	36,734
තිරප්පනේ	41	9,892	31,092
කැකිරාව	53	18,873	67,425
පලුගස්වැව	16	5,528	17,344
පලාගල	35	11,825	39,110
නාව්වාදුව	19	7,723	29,726
<b>අනුරාධපුර දිස්ත්‍රික්කය - එකතුව</b>	<b>694</b>	<b>277,606</b>	<b>946,895</b>
මැදිරිගිරිය	45	19,742	74,101
ලංකාපුර	28	11,105	40,872
හිඟුරක්ගොඩ	53	18,658	68,709
ඇළහැර	28	14,055	49,866
තමන්කඩුව	55	22,259	89,007
වැලිකන්ද	29	12,120	41,182
දිඹුලාගල	56	25,311	90,929
<b>පොළොන්නරුව දිස්ත්‍රික්කය - එකතුව</b>	<b>294</b>	<b>123,250</b>	<b>454,666</b>
<b>උතුරු මැද පළාත - මුළු එකතුව</b>	<b>988</b>	<b>400,856</b>	<b>1,401,561</b>

**භූමි ප්‍රමාණය (වර්ග කිලෝ මීටර්)**

වර්ගය	අනුරාධපුර	පොළොන්නරුව	උතුරු මැද පළාත
ගොඩ බිම්	666,400	51,500	717,900
අභ්‍යන්තර ජලාශ	307,700	21,600	329,300
<b>උතුරු මැද පළාත</b>	<b>974,100</b>	<b>73,100</b>	<b>1,047,200</b>

(මූලාශ්‍රය - මූලික සංඛ්‍යාලේඛන තොරතුරු සංග්‍රහය - උ.මැ.ප)

**ශ්‍රී ලංකාවේ දළ දේශීය නිෂ්පාදනය සඳහා උතුරු මැද පළාතේ දායකත්වය**

අංශය	උතුරු මැද පළාත (රු.මි)	ශ්‍රී ලංකාව	ප්‍රතිශතය
2011	305,975	6,543,313	4.7%
2012	379,243	7,578,554	5.0%
2013	489,622	9,592,125	5.1%
2014	541,558	10,448,479	5.2%
2015	607,118	11,183,220	5.4%
2016	688,057	11,906,752	5.8%

(මූලාශ්‍රය - මහ බැංකු වාර්තාව -2016)

**සමාජ ආර්ථික දර්ශක**

**දරිද්‍රතා දර්ශකය**

දිස්ත්‍රික්කය	දරිද්‍රතා අනුපාතය (%)	දිළිඳු ජනගහණය	මුළු දරිද්‍රතාවයට දායකත්වය (%)
ශ්‍රී ලංකාව	4.1	843,913	100.00
උතුරු මැද පළාත	3.3	42,191	5.00
අනුරාධපුර	3.8	33,140	3.9
පොළොන්නරුව	2.2	9,051	1.1

**විදකියා අනුපාතය**

දිස්ත්‍රික්කය	විදකියා අනුපාතය %			
	2014	2015	2016	2017
අනුරාධපුර	3.1	3.5	3.8	4.6
පොළොන්නරුව	3.7	2.3	2.5	3.6
උතුරු මැද පළාත	3.3	3.1	3.4	8.2

**පරිගණක සාක්ෂරතාවය**

උතුරු මැද පළාතේ පරිගණක සාක්ෂරතාවය

වර්ෂය	සාක්ෂරතාවය%
2014	16.6
2015	21.7
2016	21.7
2017	20.9

උතුරු මැද පළාතේ අන්තර් ජාලය හා විද්‍යුත් තැපෑල භාවිතය (%)

දිස්ත්‍රික්කය	ගෘහස්ථ ජනගහණය (%)					
	අන්තර්ජාලය භාවිතය			විද්‍යුත් තැපෑල භාවිතය		
	2015	2016	2017	2015	2016	2017
අනුරාධපුර	7.4	8.0	16.3	4.4	3.5	6.7
පොළොන්නරුව	4.7	9.8	14.0	3.6	4.3	4.8
<b>එකතුව</b>	<b>12.1</b>	<b>17.8</b>	<b>30.3</b>	<b>8.0</b>	<b>7.8</b>	<b>11.5</b>

( මූලාශ්‍රය - ජන හා සංඛ්‍යා ලේඛන දෙපාර්තමේන්තුව වාර්තා)



# උතුරු මැද පළාත් සභාව

## මුදල් ප්‍රකාශය - 2019

**2019 අයවැය ඇස්තමේන්තු සකස් කිරීම පිළිබඳ ප්‍රතිපත්ති හා පැහැදිලි කිරීම්**

ශ්‍රී ලංකා ප්‍රජාතාන්ත්‍රික සමාජවාදී ජනරජයේ 13 වන ආණ්ඩුක්‍රම ව්‍යවස්ථා සංශෝධනයේ නව වන උපලේඛනයේ 1 වන ලැයිස්තුවේ පළාත් සභා වලට පැවරී ඇති විෂයයන් 2019 වර්ෂයේදී ක්‍රියාත්මක කිරීමට අවශ්‍ය ප්‍රතිපාදන සලසාදීම මෙම මුදල් ප්‍රකාශයේ අරමුණ වේ.

1987 අංක 42 දරන පළාත් සභා පනතේ 25 වන වගන්තියේ සඳහන් කර ඇති නියමයන්ට අනුව මෙම මුදල් ප්‍රකාශය සකස් කර ඇති අතර, 1990 අංක 28 දරන සංශෝධිත පළාත් සභා පනතේ 27(අ) වගන්තිය අනුව 2019.04.17 දින මෙම මුදල් ප්‍රකාශයේ සාරාංශය ගරු ආණ්ඩුකාරතුමාට ඉදිරිපත් කර අනුමැතිය ලබාගෙන ඇති අතර එම සාරාංශගත මුදල් ප්‍රකාශය පිටු අංක XXiii හි දක්වා ඇත.

**2019 වර්ෂයේ මුල් මාස හතර සඳහා අතුරු සම්මත ගිණුම.**

පළාත් මූල්‍ය රීති 26.3 අනුව "අතුරු සම්මත ගිණුමක් මඟින් ප්‍රදානයක් ලබාගෙන මාස 04ක් ඉක්මවීමට පෙර පළාත් සභාවට ඉදිරිපත් කළ යුතු වාර්ෂික මුදල් ප්‍රකාශයේද, ඊට අනුශාංගික විසර්ජන ප්‍රඥප්තියේද, වර්ෂය සඳහා වන මුළු ප්‍රදානවලද, එයින් අතුරු සම්මත ගිණුම් මඟින් ලබාදුන් ප්‍රදාන වලද, ඒ අනුව ඉතිරි ප්‍රදාන වලද සංඛ්‍යාවන් පැහැදිලිව දැක්විය යුතු වේ".

ඒ අනුව එක් එක් වැය ශීර්ෂයේ වියදම් ඇස්තමේන්තු ඉදිරිපත් කිරීමේදී 2019 වර්ෂයේ සමස්ථ ඇස්තමේන්තුව තුළ 2019 වර්ෂයේ මුල් මාස හතර සඳහා ලබාදුන් ප්‍රතිපාදනද ඇතුළත්ව ඇත. එසේම මුල් මාස හතර සඳහා සහ වර්ෂයේ ඉතිරි මාස සඳහා එක් එක් ව්‍යාපෘතිය අනුව සහ මූල්‍ය ප්‍රභවය අනුව අමාත්‍යාංශ සහ දෙපාර්තමේන්තු වෙත වෙන් කරන ලද ප්‍රතිපාදන ප්‍රමාණය උපලේඛනය යටතේ දක්වා ඇත.

2019 වර්ෂය සඳහා අයවැය සකස් කිරීමේදී වඩා යථාර්ථවාදී අයවැයක් සකස් කිරීම සඳහා ගරු ආණ්ඩුකාරතුමාට පැවරී ඇති බලතල අනුව සියලුම අමාත්‍යාංශ, දෙපාර්තමේන්තු සහ ව්‍යවස්ථාපිත ආයතනයන්හි නිලධාරීන් සමග සාකච්ඡා පවත්වන ලද අතර, උතුරු මැද පළාතේ අභිවෘද්ධිය අපේක්ෂා කරන පාර්ශවයන්ගෙන් අදහස් හා යෝජනා ලබාගෙන එම යෝජනා හැකි තාක් දුරට පදනම් කරගෙන මෙම අයවැය සකස් කර ඇත.

එසේම එක්සත් ජාතීන්ගේ සංවිධානයේ සාමාජික රටක් ලෙස ශ්‍රී ලංකාව එක්සත් ජාතීන්ගේ 70 වන සමුළුවේදී ප්‍රකාශයට පත් කරන ලද "නිරසාර සංවර්ධනය පිළිබඳ 2030 න්‍යාය පත්‍රය" සඳහා එකඟතාවය පළකර ඇති අතර එහි අභිමතාර්ථ 17ක් සහ ඉලක්ක 169ක් අන්තර්ගත වේ. ඒ අතුරින් පළාත් සංවර්ධනයට අදාළ නිරසාර සංවර්ධන අරමුණු පහත පරිදි වේ.

- සියළුම ආකාරයේ දරිද්‍රතාව තුරන් කිරීම.
- සියළුම ආකාරයේ කුසගින්න හා මන්ද පෝෂණය තුරන් කිරීම.
- ඩිස් රෝගය, ක්ෂය රෝගය, මැලේරියාව හා අනෙකුත් වසංගත රෝග තුරන් කරමින් සෞඛ්‍ය හා යහපැවැත්ම සහතික කිරීම.
- සියළුම ගැහැණු හා පිරිමි ළමුන් නිදහස්, ප්‍රාථමික හා ද්විතියික පාසැල් අධ්‍යාපනය සම්පූර්ණ කරන බවට තහවුරු කිරීම.

- සුරක්ෂිත ජාතීය ජලය ලබා ගැනීමට අදාළ විශ්ව ප්‍රවේශය තහවුරු කිරීම.
- දැරිය හැකි විදුලිය සඳහා විශ්ව ප්‍රවේශය තහවුරු කිරීම.
- අවම ආදායම් කාණ්ඩ වලට අයත් ආදායම් උපයන්තන් බලගැන්වීම උදෙසා ප්‍රතිපත්ති සම්පාදනය හා ජනවර්ගය, ස්ත්‍රී පුරුෂ භාවය වැනි කරුණු නොසලකා සමාජයේ සියළු දෙනාම ඇතුළත් වන පරිදි ආදායම් ප්‍රවර්ධනය සහතික කරලීම.
- වනාන්තර, තෙත් බිම්, වියළි ඉඩම් සහ කඳු යන භෞමික පරිසර පද්ධතීන් කඩිනමින් සංරක්ෂණය හා ස්ථාපනය කිරීම.
- සියල්ලන් සඳහා යුක්තිය හිමිකර ගැනීමට ඇති හැකියාව තහවුරු කිරීම, සියළුම මට්ටමින් ඵලදායී, වගවීමෙන් යුතු ආයතන ගොඩනැඟීම සහ සියළුදෙනා හට සාමකාමී සමාජයක් ප්‍රවර්ධනය කිරීම මත තීරණය සංවර්ධනයක් සඳහා කැපවීම.

එම අරමුණු වසර 2030 වන විට ලභාකර ගැනීම සඳහා 2019 වර්ෂයේ ඇස්තමේන්තු සකස් කිරීමේදී අවධානය යොමු කර ඇත.

මෙම මුදල් ප්‍රකාශයට 2019.01.01 දිනෙන් ආරම්භ කොට 2019.12.31 දිනෙන් අවසන් වන මුදල් වර්ෂයේ රැස් කෙරෙන ආදායම් ඇතුළු සියලු ලැබීම් සහ සියලු වියදම් අන්තර්ගත කර ඇත. 2019 විසර්ජන නියෝගය මගින් සමස්ත ඇස්තමේන්තුගත වියදම් වැය ශීර්ෂ හා වැඩසටහන් යටතේ සාරාංශයක් ලෙස දක්වන ලද අතර මෙම මුදල් ප්‍රකාශය මගින් ව්‍යාපෘති හා වැය විෂයයන්ට අනුව ආයතනයේ අරමුණු ඉටු කර ගැනීම සඳහා ජර්නිපාදන වෙන් කර ඇත. එම ප්‍රතිපාදන වෙන් කිරීමේදී මුදල් කොමිෂන් සභාව විසින් හඳුන්වා දී ඇති වර්ගීකරණයන්, පළාත් මූල්‍ය රීති සංග්‍රහයේ විධිවිධාන සහ පොදුවේ පිළිගත් ගිණුම්කරණ මූලධර්ම අනුගමනය කර තිබේ.

ඒ අනුව 2019 මුදල් වර්ෂය වෙනුවෙන් සම්පාදිත මෙම මුදල් ප්‍රකාශය පහත සඳහන් ඇස්තමේන්තු වලින් සමන්විත වේ.

- I. ආදායම් ඇස්තමේන්තුව
- II. වියදම් ඇස්තමේන්තුව
- III. අත්තිකාරම් ගිණුම් කටයුතු පිළිබඳ ඇස්තමේන්තුව

**I. ආදායම් ඇස්තමේන්තුව**

ආණ්ඩුක්‍රම ව්‍යවස්ථාවේ 13 වන සංශෝධනයේ නව වන උපලේඛනයේ 1 වන ලැයිස්තුවේ 36 වන වගන්තියෙන් පළාත් සභා වලට පැවරී ඇති ආදායම් සහ 1990 අංක 13 දරන බදු හා ගාස්තු පැනවීම සහ අයකිරීම් පිළිබඳ මුදල් ප්‍රඥප්තිය ප්‍රකාරව සහ 2003 අංක 03 දරන මුදල් (පරිපූරක විධිවිධාන) ප්‍රඥප්තිය ප්‍රකාරව උතුරු මැද පළාත් සභාවට අයකළ හැකි බදු හා අනෙකුත් ආදායම්, පිටු අංක xxxii හි සඳහන් ආදායම් ඇස්තමේන්තුවෙහි දක්වා ඇති අතර, එම ආදායම් ඇස්තමේන්තුව තුළ 2017 වර්ෂයේ උපයන ලද සත්‍ය ආදායමත් 2018 වර්ෂයේ ඇස්තමේන්තු කළ ආදායමත් 2019 වර්ෂයට ඇස්තමේන්තු කරනු ලබන ආදායමත් අන්තර්ගත කර ඇත.

වර්ෂය තුළ ඇස්තමේන්තු කර ඇති ආදායම් එකතු කිරීම සම්බන්ධ වගකීම ගරු ආණ්ඩුකාරතුමා විසින් ආදායම් ගණන් දීමේ නිලධාරීන්ට පවරා ඇති අතර, පත් කර ඇති ආදායම් ගණන් දීමේ නිලධාරීන් පිළිබඳ විස්තරයන් xxxi පිටුවේ 7.1 සටහනින් දක්වා ඇත.

**II. වියදම් ඇස්තමේන්තුව**

2019 වර්ෂය සඳහා වන මුදල් ප්‍රකාශයේ I කොටසේ එක් එක් අමාත්‍යාංශ හා දෙපාර්තමේන්තු යටතේ පුනරාවර්තන හා මූලධන වියදම් සඳහා රුපියල් දෙදහස් භාරසිය හතලිස් හතරකෝටි පනස් තුන්ලක්ෂ හතලිස්දහසක් (24,445,340,000) වෙන්කර ඇති අතර, 1987 අංක 42 දරන පළාත් සභා පනතේ 25(3), 33(5) වගන්ති සහ 1988 අංක 37 දරන පළාත් සභා වැටුප් හා දීමනා ගෙවීම් පනතේ 3 වන වගන්තිය ප්‍රකාරව විශේෂ නීති සේවා යටතේ නියමකර ඇති ප්‍රතිපාදනද ඊට ඇතුළත් වී ඇත.

**(අ). වියදම් ඇස්තමේන්තු ඉදිරිපත් කිරීමේ අනුපිළිවෙල.**

පළාත් සභාවට පැවරී ඇති විෂයයන් වලට අදාළ සේවාවන් මනා ලෙස පවත්වාගෙන යාම සඳහා 2019 වර්ෂයට අවශ්‍ය වන ප්‍රතිපාදන එක් එක් වැය ශීර්ෂ යටතේ වියදම් ඇස්තමේන්තුවට අන්තර්ගත කර ඇත. ඒකාකාරී උපමානායන් අනුගමනය කිරීම තුළින් මධ්‍යම රජය සහ පළාත් සභා අතර ඒකාකාරී අයවැය ක්‍රමයක් පවත්වාගෙන යාමට හැකිවන පරිදි මුදල් කොමිෂන් සභාව විසින් හඳුන්වා දී ඇති ආකෘතියට අනුව වියදම් ඇස්තමේන්තු ඉදිරිපත් කර ඇත.

වියදම් ඇස්තමේන්තු සකස් කිරීමේදී යම් අමාත්‍යාංශයක් හෝ දෙපාර්තමේන්තුවක් එක් ගිණුම් ඒකකයක් ලෙස සලකා එම ගිණුම් ඒකකය වැය ශීර්ෂයක් ලෙස නම් කර ඇත. එවැනි එක් එක් වැය ශීර්ෂයක පහත දැක්වෙන අනුපිළිවෙල යටතේ වියදම් ඇස්තමේන්තු සකස් කර ඇත.

- එක් එක් ශීර්ෂය අනුව වියදම් සාරාංශය
- අමාත්‍යාංශ හා දෙපාර්තමේන්තු මූලික තොරතුරු සහ වියදම්
  - අමාත්‍යාංශයේ / දෙපාර්තමේන්තුවේ දැක්ම හා මෙහෙවර
  - අමාත්‍යාංශයේ / දෙපාර්තමේන්තුවේ කාර්යභාරය
  - අමාත්‍යාංශයක් යටතේ ඇති දෙපාර්තමේන්තු හා ව්‍යවස්ථාපිත මණ්ඩල
  - අමාත්‍යාංශයේ හා යටතේ ඇති දෙපාර්තමේන්තුවල ක්‍රියාකාරිත්වය දැක්වෙන මූලික තොරතුරු
  - වැඩසටහන් අනුව වියදම් සාරාංශය
  - වැය විෂය කාණ්ඩය අනුව වියදම් සාරාංශය
  - මූල්‍යකරණ ප්‍රභවය අනුව වියදම් සාරාංශය
  - සේවා නියුක්තිය පිළිබඳ විස්තර
  - වැය ශීර්ෂයේ වියදම ව්‍යාපෘති හා වැය විෂය සංකේත අනුව එහි මූල්‍යකරණය

වියදම් ඇස්තමේන්තු වැඩසටහන් අයවැය ක්‍රමයට අනුව පසුගිය වසර කිහිපය තුළදී යොදාගත් ශුන්‍ය පාදක අයවැයකරණ ක්‍රමවේදය වෙනුවට කාර්ය සාධනය මත පදනම් වූ අයවැයකරණ ක්‍රමවේදයක් අනුගමනය කර සකස්කර ඇති අතර, වියදම් සඳහා ප්‍රතිපාදන වෙන් කිරීම ශීර්ෂ, වැඩසටහන්, ව්‍යාපෘති සහ වැය විෂයය විස්තර අනුව වර්ගීකරණය කර දක්වා ඇත.

පළාත් සභාවේ මෙහෙයුම් කටයුතු ඉදිරි වර්ෂයේදී පවත්වාගෙන යාම සඳහා අවශ්‍ය වන වියදම් පුනරාවර්තන වියදම් ලෙස සැලකෙන අතර, සංවර්ධන වැඩසටහන් සහ වියදමේ ප්‍රතිඵලය වර්ෂයකට වඩා වැඩි කාලයකට ව්‍යාප්ත වන වියදම් මූලධන වියදම් ලෙස වර්ගීකරණය කර ඇත.

(ආ) වියදම් ඇස්තමේන්තුව බෙදී ඇති ආකාරය

වියදම් ශීර්ෂය

අමාත්‍යාංශයක් හෝ දෙපාර්තමේන්තුවක් හඳුනාගත හැකි අංකය ශීර්ෂයක් වශයෙන් සැලකෙන අතර, එම ශීර්ෂයන් පහත සඳහන් පරිදි අංකනය කර ඇත.

- 1) පළාත් සභාවේ අමාත්‍යාංශයක් යටතට නොගැනෙන ස්වාධීන ආයතන හා කොමිෂන් සභා ශීර්ෂ අංක 600 සිට 603 දක්වා අංක කර ඇත.
- 2) අමාත්‍යාංශ 05 සඳහා 610, 620, 630, 640 සහ 650 වශයෙන් ශීර්ෂ අංක ලබාදී ඇත.
- 3) එක් එක් අමාත්‍යාංශයක් යටතට ගැනෙන දෙපාර්තමේන්තු එම අමාත්‍යාංශයේ ශීර්ෂ අංකයට පසුව එන අංක වලින් දක්වා ඇත.
- 4) ප්‍රධාන ලේකම් කාර්යාලය සඳහා අංක 660 දරන වැය ශීර්ෂය ලබාදී ඇත.
- 5) ප්‍රධාන ලේකම් කාර්යාලයට සම්බන්ධිත අනෙකුත් දෙපාර්තමේන්තු ප්‍රධාන ලේකම් කාර්යාලයේ ශීර්ෂ අංකයට පසුව එන අංක වලින් දක්වා ඇත.

වැඩසටහන

එක් එක් ශීර්ෂය යටතේ වන වියදම් එම ශීර්ෂය යටතේ නැවත වැඩසටහන් වශයෙන් උප බෙදීමක් කර ඇත. ආයතනයේ මෙහෙවරට අනුව වැඩසටහන් හඳුනා ගැනීමක් කර ඇති අතර, මුදල් කොමිෂන් සභාවේ මාර්ගෝපදේශයන්ට අනුව එම වැඩසටහන් ප්‍රමිත කර පොදුවේ සියලුම පළාත් සභා විසින් ඇස්තමේන්තු කාර්යය සඳහා යොදා ගෙන ඇත. ඒ අනුව පළාත් සභාවලට අදාළව වැඩසටහන් 23ක් හඳුනා ගෙන ඇති අතර, එම වැඩසටහන් පිළිබඳ විස්තර පහත සඳහන් පරිදි වේ.

03	පළාත් සභා පරිපාලනය
08	මූල්‍ය කළමනාකරණය
09	මානව සම්පත් කළමනාකරණය
40	ඉඩම් පරිපාලනය සහ සංවර්ධනය
43	වාරිමාර්ග
44	කෘෂිකර්ම සංවර්ධනය
45	පශු සම්පත් සංවර්ධනය
51	කර්මාන්ත සංවර්ධනය
52	ප්‍රාදේශීය සංවර්ධනය
53	සමුපකාර සංවර්ධනය
60	ප්‍රජා සංවර්ධනය
70	රෝහල් සේවාවන්
71	මහජන සෞඛ්‍ය සේවාවන්
72	පොදු සෞඛ්‍ය සේවාවන්
73	දේශීය වෛද්‍ය සේවාවන්
74	පර්යේෂණ හා සංවර්ධන

80	ප්‍රාථමික අධ්‍යාපනය
81	ද්විතීයික අධ්‍යාපනය
87	අධ්‍යාපන ප්‍රවේශය සහ සහභාගිත්ව දියුණු කිරීම
88	අධ්‍යාපන සැලසුම් හා පාලන සේවා
90	ක්‍රීඩා
91	සංස්කෘතික සංවර්ධනය
95	සමාජ ආරක්ෂණය

**ව්‍යාපෘතිය**

ඉහත සඳහන් වැඩසටහන්වල වියදම්, ව්‍යාපෘති කිහිපයකින් සමන්විත වේ. ව්‍යාපෘතියක් යනු යම්කිසි කාර්යයක් හෝ එක හා සමාන කාර්යය සමූහයකින් සමන්විත වැය ඒකකයකි. එවැනි ව්‍යාපෘතියක් තුළ යම් පැහැදිලි කාර්යයක් සම්බන්ධව හඳුනාගත හැකි පරිදි පුනරාවර්තන වියදම් සහ මූලධන වියදම් වර්ගීකරණයක් කොට ඇත. ඒ අනුව යෙදවුම් ප්‍රතිලාභ මැනීම ව්‍යාපෘති අනුව කිරීමට පහසුකම ලැබී ඇත. ව්‍යාපෘති අංක 1, 2 සහ 3 පහත සඳහන් ප්‍රමිත කාර්යයන් සඳහා වෙන් කර ඇති අතර, එම ව්‍යාපෘතිවලට අදාළ නොවන කාර්යයන් ව්‍යාපෘති අංක 4 සිට ඉදිරියට අංක කර ඇත.

1. පෞද්ගලික කාර්ය මණ්ඩලය
2. සාමාන්‍ය පරිපාලනය සහ ආයතනික සේවා
3. මානව සම්පත් සංවර්ධනය

**වැය විෂයය විස්තරය**

වැය විෂයය යනු ව්‍යාපෘතියක පිරිවැය වෙන් කර ඇති වියදම් අංගයකි. එම වැය විෂයය විස්තර ප්‍රමිත අංක අනුව වර්ග කර ඇත. ඇස්තමේන්තු කාර්යයන් සඳහා 2019 වර්ෂය සඳහා උපයෝගී කරගෙන ඇති වැය විෂයය විස්තර Lxxi - Lxxiii පිටුවල දක්වා ඇත.

**මූල්‍යකරණ ප්‍රභවයන්**

එක් එක් වියදම් විෂයය සඳහා අරමුදල් සැපයෙන ප්‍රභවයන් අනුව පහත සඳහන් ප්‍රමිත අංකයන්ගෙන් අරමුදල් ප්‍රභවයන් හඳුන්වාදී ඇත.

<u>ප්‍රමිත අංකය</u>	<u>අරමුදල් ප්‍රභවය</u>
22	සාමූහික ප්‍රදාන
23	පළාත් සභා සංවර්ධන
24	පළාත් නිශ්චිත සංවර්ධන ප්‍රදාන
25	ශ්‍රී ලංකා රජය/ ලෝක බැංකුව
26	ශ්‍රී ලංකා රජය/ ආසියානු සංවර්ධන බැංකු අරමුදල්
27	ශ්‍රී ලංකා රජය/ ලෝක බැංකුව සහ ඕස්ට්‍රේලියානු අරමුදල්
28	ජපන් ජාත්‍යන්තර සහයෝගිතා බැංකු ආධාර
29	වෙනත් ආදායම්
30	වෙනත් ලැබීම්
31	එක්සත් ජාතීන්ගේ ජනගහන අරමුදල් ආධාර
32	එක්සත් ජාතීන්ගේ ළමා අරමුදල් ආධාර

	රේඛීය අමාත්‍යාංශ හා දෙපාර්තමේන්තු ලැබීම්
34	රාජ්‍ය නොවන පාර්ශවයන්ගේ ලැබීම්
44	විශේෂ නීති සේවා

ගිණුම්කරණ කාර්යයන් සඳහා එක් එක් අරමුදල් ප්‍රභවය සඳහා ඉහත දක්වා ඇති ප්‍රමිත අංක භාවිතා කරන අතර එය ඇස්තමේන්තුවේ වැය විෂයන්ට ඉදිරියෙන් දක්වා ඇත.

පළාත් සභා අරමුදලට වැය බරක් වන වියදම් සඳහා විසර්ජන ප්‍රඥප්තිය මගින් අනුමැතිය ලබාගනු ඇත. විශේෂ නීති සේවා වියදම් සඳහා අනුමැතිය මීට පෙර සම්මත කරන ලද අණ පනත් වලින් ලැබී ඇති අතර, ඒ සඳහා විසර්ජන ප්‍රඥප්තියෙන් අනුමැතියක් ලබාගැනීම අවශ්‍ය නොවේ. විශේෂ නීති සේවා පිළිබඳ විස්තරයක් xxvii පිටුවේ දක්වා ඇත.

**(ඇ) පෙර වර්ෂවලට අදාළ තොරතුරු**

2019 වර්ෂයට පෙර වර්ෂ දෙකක තොරතුරු එනම් 2017 වර්ෂයේ සත්‍ය වියදම හා 2018 වර්ෂයේ මුල් ඇස්තමේන්තුව සහ පරිපූරක ප්‍රතිපාදන සැලසීමෙන් හා පළාත් සභා මූල්‍ය රීති සංග්‍රහයේ 29 හා 30 (මු.රෙ.66) යටතේ ප්‍රතිපාදන මාරු කිරීමෙන් පසු ප්‍රතිශෝධනය වූ ඇස්තමේන්තුව (2018 සැප්තැම්බර් 30 දින දක්වා) වෙන් වෙන්ව ඇතුළත් කර ඇත.

**(ඈ) සේවා නියුක්තිය පිළිබඳ විස්තර**

එක් එක් වැඩ සටහන් සහ ව්‍යාපෘතීන් ක්‍රියාත්මක කිරීම සඳහා නියුක්ත සේවක මණ්ඩල සාරාංශය පළාත් සභා මූල්‍ය රීති සංග්‍රහයේ 7.3 වගන්තියට අනුව ඒ , බී, සී සහ ඩී යනුවෙන් වර්ග කර ඇති අතර, ඊට අනුරූප 06/2006 දරන රාජ්‍ය පරිපාලන චක්‍රලේඛයේ II ඇමුණුමට අනුව වර්ගීකරණය පහත දක්වා ඇත.

- කාණ්ඩය - ජ්‍යෙෂ්ඨ මට්ටම
- බී කාණ්ඩය - තෘතීය මට්ටම
- සී කාණ්ඩය - ද්විතීය මට්ටම
- ඩී කාණ්ඩය - ප්‍රාථමික මට්ටම

පළාත් සභාවේ එක් එක් අමාත්‍යාංශ, දෙපාර්තමේන්තු, පළාත් පාලන ආයතන සහ ව්‍යවස්ථාපිත ආයතන යටතේ අනුයුක්ත කර ඇති, සමස්ත කාර්ය මණ්ඩලය පිළිබඳ විස්තර Lxi - Lxix පිටුවල දක්වා ඇත.

**(ඉ). අයවැය සහය සේවා**

අයවැය ඇස්තමේන්තු සකස් කරන අවස්ථාවේදී එක් එක් වැය ශීර්ෂය යටතේ හඳුනාගෙන ඇස්තමේන්තු කල නොහැකි, එනමුත් අයවැය ඇස්තමේන්තු ක්‍රියාත්මක වන මුදල් වර්ෂය තුළ යම් වියදමක් දැරීමට සිදුවුවහොත් ඒ සඳහා අවශ්‍ය වේ යැයි ඇස්තමේන්තු කරන ලද ප්‍රතිපාදන, සංචිත ප්‍රතිපාදනයන් ලෙස පළාත් භාණ්ඩාගාරයේ 661-08-04 අයවැය සහය සේවා ව්‍යාපෘතියේ පුනරාවර්තන හා මූලධන වශයෙන් බෙදා වෙන්කර දක්වා ඇත.

**අයවැය සහය සේවා (පුනරාවර්තන)**

පවත්නා මුදල් වර්ෂය තුළදී පැන නගින අත්‍යවශ්‍යම හා කල් දැමිය නොහැකි පුනරාවර්තන ස්වභාවයේ බැඳීමක් ඇති කර ගැනීමට සිදුවුව හොත් ඒ සඳහා අනුමත වැය විෂයන් යටතේ ප්‍රතිපාදන වෙන්වී නොමැති නම් හෝ ප්‍රතිපාදන අවසන් වී ඇත්නම් එවැනි අවශ්‍යතාවයන් බාධාවකින් තොරව අදාළ කාර්යය ඉටු කර ගැනීම සඳහා "අයවැය සහය සේවා" ව්‍යාපෘතිය යටතේ පහත සඳහන් වියදම් දැරීම වෙනුවෙන් ප්‍රතිපාදන සලසා ඇත.

**i. වැටුප්, වේතන හා වෙනත් දීමනා**

රජයේ අයවැය යෝජනා මගින් පළාත් සභාවට ලබා දෙන මුදල් පළාත් සභා අරමුදලට බැර කර පසුව විවිධ අමාත්‍යාංශ හා දෙපාර්තමේන්තු වෙත වියදම් දැරීම සඳහා අවශ්‍ය වන ප්‍රතිපාදන සලසා දීම සඳහා.

**ii. විදේශ ගමන්**

කලින් ඇස්තමේන්තු නොකළ විදේශ ගමන් සඳහා .

**iii. හදිසි අළුත්වැඩියා**

අයහපත් කාලගුණික තත්වයන් මත ඇති විය හැකි අනපේක්ෂිත අළුත්වැඩියාවන් සහ අත්‍යවශ්‍යයෙන්ම කල යුතු අළුත්වැඩියාවන් සඳහා අමාත්‍යාංශ හා දෙපාර්තමේන්තු වෙත ප්‍රතිපාදන වෙන්කර දීම සඳහා.

**iv. ජාතික හා පළාත් උත්සව**

කලින් ඇස්තමේන්තු කළ නොහැකි හදිසියේ ඉටු කිරීමට අවශ්‍ය වන ජාතික හා පළාත් වැදගත් කමකින් යුතු උත්සව සඳහා අමාත්‍යාංශ හා දෙපාර්තමේන්තු වෙත ප්‍රතිපාදන සලසා දීම සඳහා.

**v. පාඩු සහ කපා හැරීම්**

පළාත් සභාවේ ක්‍රියාත්මක කරන වාණිජ අත්තිකාරම් ගිණුම් වල කාරක පාඩු කපා හැරීම් හා කලින් ඇස්තමේන්තු කළ නොහැකි වෙනත් පාඩු කපා හැරීම් සඳහා

**vi. රක්ෂණ ගාස්තු**

වාහන රක්ෂණ කිරීම සඳහා ප්‍රතිපාදන සැලසී නොමැති අමාත්‍යාංශ හා දෙපාර්තමේන්තු වෙත වාහන රක්ෂණය සඳහා අවශ්‍ය විය හැකි ප්‍රතිපාදන සලසා දීම සඳහා.

**vii. නීතිඥ ගාස්තු**

පළාත් සභා කාර්යයන් ඉටු කිරීමේදී පළාත් සභාවේ විවිධ අමාත්‍යාංශ හා දෙපාර්තමේන්තු සඳහා නීති සහය ලබා ගැනීමට අවශ්‍ය වුවහොත් ඒ වෙනුවෙන් එම ආයතන වෙත ප්‍රතිපාදන සැලසීම.

**viii. වෙනත් පුනරාවර්තන ස්වභාවයේ වියදම්**

මධ්‍යම රජය හෝ වෙනත් මධ්‍යම රජයේ අමාත්‍යාංශ හා දෙපාර්තමේන්තු විසින් වෙන් කරන ලද ප්‍රතිපාදන පළාත් සභා අරමුදලට බැරකර නැවත ප්‍රතිපාදන අවශ්‍ය දෙපාර්තමේන්තු සඳහා ප්‍රතිපාදන සලසා දීමටත්, කලින් හඳුනාගෙන ඇස්තමේන්තු කළ නොහැකි ස්වභාවයේ වියදම් දැරීම සඳහාත් අවශ්‍ය විය හැකි ප්‍රතිපාදන පළාත් සභාවේ ආයතන හා දෙපාර්තමේන්තු වෙත වෙන් කර දීම.

**ix. හිඟ වැටුප් හා නව බඳවා ගැනීම්.**

එක් එක් නිලධාරියා සම්බන්ධයෙන් හිඟ වැටුප් හා දීමනා ගෙවීම් කිරීමට සහ නව බඳවා ගැනීම් සඳහා අවශ්‍ය විය හැකි ප්‍රතිපාදන පළාත් සභාවේ අමාත්‍යාංශ හා දෙපාර්තමේන්තු වෙත වෙන් කර දීම සඳහා.

**අය වැය සහය සේවා (මූලධන)**

පවත්නා මුදල් වර්ෂය තුළ කලින් ඇස්තමේන්තු කළ නොහැකි වූ අත්‍යවශ්‍යයෙන් ඉටුකළ යුතු මූලධන ස්වභාවයේ පහත සඳහන් වියදම් දැරීම සඳහා "අයවැය සහය සේවා" ව්‍යාපෘතිය යටතේ ප්‍රතිපාදන සලසා ඇත.

**i. ගෘහ භාණ්ඩ හා කාර්යාල උපකර**

පළාත් සභාවේ විවිධ අමාත්‍යාංශ හා දෙපාර්තමේන්තු සඳහා හදිසියේ ඇති වන කාර්යාල උපකරණ අවශ්‍යතා සඳහා ප්‍රතිපාදන සැලසීම.

**ii. යන්ත්‍ර හා යන්ත්‍රෝපකර**

පළාත් සභාවේ විවිධ අමාත්‍යාංශ හා දෙපාර්තමේන්තු සඳහා අවශ්‍ය වන ඡායා පිටපත් යන්ත්‍ර වැනි යන්ත්‍ර මිලදී ගැනීමට අවශ්‍ය ප්‍රතිපාදන සැලසීම.

**iii. ආයෝජන**

පළාත් සභාවේ විවිධ අමාත්‍යාංශ හා දෙපාර්තමේන්තු වල හඳුනාගත් ව්‍යාපෘති මුදල් කොමිෂන් සභාවේ අනුමැතිය ලැබීමෙන් පසු අදාල දෙපාර්තමේන්තු වලට එම ව්‍යාපෘති ක්‍රියාත්මක කිරීම සඳහා ප්‍රතිපාදන වෙන්කර දීම සඳහා.

**iv. අනපේක්ෂිත සේවා**

මධ්‍යම රජයේ අයවැය යෝජනා අනුව මහා භාණ්ඩාගාරය විසින් විවිධ වැඩසටහන්/ කාර්යයන් ක්‍රියාත්මක කිරීම සඳහා ලබාදෙනු ලබන මුදල් පළාත් සභා අරමුදලට බැර කර වියදම් දැරීම සඳහා අවශ්‍ය මූලධන ප්‍රතිපාදන සලසා දීම සඳහා.

එක් එක් වැය ශීර්ෂ යටතේ කලින් නිශ්චිතව ඇස්තමේන්තු කළ නොහැකි අත්‍යවශ්‍ය වැය දැරීම සඳහා ඉහත "අයවැය සහය සේවා" ව්‍යාපෘතිය යටතේ වෙන් කරන ලද ප්‍රතිපාදන දෙපාර්තමේන්තු ප්‍රධානීන්ගේ ඉල්ලීම මත අමාත්‍යාංශ ලේකම්වරයාගේ නිර්දේශය සැලකිල්ලට ගෙන ප්‍රධාන ලේකම් / නියෝජ්‍ය ප්‍රධාන ලේකම් (මුදල්) විසින්, විධිමත් ලිපියක් මගින් අදාල ප්‍රතිපාදන දෙපාර්තමේන්තු වෙත මුදාහරිනු ලැබේ. එසේ මුදා හරිනු ලබන ප්‍රතිපාදන මූල්‍ය රීති සංග්‍රහයේ විධිවිධාන අනුව වැය කිරීමට ප්‍රතිපාදනය ලැබූ දෙපාර්තමේන්තු ප්‍රධානීන් සහ අමාත්‍යාංශ ලේකම්වරුන් වග බලා ගත යුතු අතර, එම ප්‍රතිපාදන වැය කිරීම සම්බන්ධව සවිස්තර වාර්තාවක් මසක් ඇතුළත පළාත් භාණ්ඩාගාරයට ඉදිරිපත් කිරීමට කටයුතු කළ යුතුය. පළාත් භාණ්ඩාගාරය විසින් විසර්ජන නියෝගයේ 4 වෙනි වගන්තියේ සඳහන් විධිවිධාන වලට අනුකූලව වෙන්ව වැය ශීර්ෂයන්ට ප්‍රතිපාදන මාරු කිරීම පිළිබඳ විස්තර වාර්තාවක් මාරු කිරීමේ දින සිට මාස තුනක කාලයක් ඇතුළත ගරු ආණ්ඩුකාරතුමා වෙත වාර්තා කිරීමට කටයුතු කරනු ඇත.



### III. අත්තිකාරම් ගිණුම් ඇස්තමේන්තුව

පළාත් සභා නිලධාරීන්ට ආපදා ණය සහ අත්තිකාරම් ලබාදීම සහ වැඩසටහන් අයවැය ක්‍රමය තුළින් ප්‍රතිපාදන වෙන්කල නොහැකි විශේෂ කාර්යයන් ක්‍රියාත්මක කිරීම සඳහා අත්තිකාරම් ගිණුම් පිහිටුවා ඇත. එම අත්තිකාරම් ගිණුම් අදාළ ශීර්ෂය යටතේ දක්වා ඇති අතරම එය මෙම මුදල් ප්‍රකාශයේ II වන කොටසින් දක්වා ඇත. අත්තිකාරම් ගිණුම් කාර්යය සඳහා අංක ලබාදී ඇති අතර, එම අංකවල මුල් අංක තුනෙන් වැය ශීර්ෂය හඳුනා ගන්නා අතර, ඉතිරි අංක දෙකෙන් අත්තිකාරම් ගිණුම් හඳුනාගනු ලැබේ. ඒ අනුව අවසාන අංකය 1 වශයෙන් හඳුනා ගන්නා අත්තිකාරම් ගිණුම් පළාත් රාජ්‍ය නිලධාරීන්ට අත්තිකාරම් ලබාදීම සඳහා අනුමත කර ඇති ගිණුම් වන අතර, අවසාන අංකය 2 සිට ඉහළට වන අත්තිකාරම් ගිණුම් වාණිජ අත්තිකාරම් ගිණුම් වේ.

පළාත් රාජ්‍ය නිලධාරීන්ට අත්තිකාරම් ගිණුම් කාර්යය පරිපාලනය කිරීම සඳහා ප්‍රධාන සීමාවන් තුනක් හඳුනාගෙන ඇති අතර එම සීමාවන් වියදමෙහි උපරිම සීමාව, ලැබීමේ අවම සීමාව සහ උපරිම හර ශේෂ සීමාව යනුවෙන් වර්ගීකරණය කර ඇති අතර වාණිජ අත්තිකාරම් ගිණුම් සම්බන්ධයෙන් එම සීමාවන් තුනට අමතර වශයෙන් උපරිම බැරකම් සීමාව ඇතුළත්ව සීමාවන් හතරක් හඳුනාගෙන ඇත.



මෙය හිස්ව තබන ලද පිටුවකි.



**මුදල් ප්‍රකාශය - 2019**

**මුදල් ප්‍රකාශයේ සාරාංශ**

මෙය හිස්ව තබන ලද පිටුවකි.



උතුරු මැද පළාත් සභාව

මුදල් ප්‍රකාශයේ සාරාංශය - 2019

(රුපියල්)

		2018	2019	
<b>ලැබීම්</b>				
<b>1</b>	රජයෙන් ලැබීමට නියමිත ප්‍රදාන			
	i සාමූහික ප්‍රදාන	14,706,613,000		16,300,000,000
	ii උපමාන පාදක ප්‍රදාන	481,600,000		482,000,000
	iii පළාත් නිශ්චිත සංවර්ධන ප්‍රදාන	2,472,544,000		2,769,000,000
	iv විදේශීය සහයෝගිතා ව්‍යාපෘති			
	ලෝක බැංකුව හා ඕස්ට්‍රේලියානු ආධාර - අධ්‍යාපන	52,000,000	-	
	ලෝක බැංකු ආධාර - සෞඛ්‍ය	324,800,000	150,000,000	
	ආසියානු සංවර්ධන බැංකු ආධාර - මාර්ග	20,370,000	-	
	ලෝක බැංකු ආධාර - අධ්‍යාපන නවීකරණ	42,000,000	150,000,000	300,000,000
	v රේඛීය අමාත්‍යාංශ ලැබීම් හා වෙනත් ලැබීම්	100,000,000		100,000,000
<b>2</b>	ඇස්තමේන්තුගත ආදායම් රැස් කිරීම්	4,240,000,000		4,731,000,000
<b>3</b>	විවිධ අත්තිකාරම් ගිණුම් යටතේ අපේක්ෂිත ලැබීම්	486,450,000		545,040,000
එකතුව		22,926,377,000		25,227,040,000
<b>වියදම්</b>				
<b>1</b>	පුනරාවර්තන වියදම්	18,314,913,000		20,377,340,000
<b>2</b>	මූලධන වියදම්	3,921,314,000		4,068,000,000
<b>3</b>	අත්තිකාරම් ගිණුම් යටතේ වියදම්	743,700,000		808,700,000
එකතුව		22,979,927,000		25,254,040,000
භිභය		(53,550,000)		(27,000,000)

මෙය හිස්ව තබන ලද පිටුවකි.



උතුරු මැද පළාත් සභාව  
මුදල් ප්‍රකාශය - 2019  
රජයේ ලැබීමට නියමිත ප්‍රදාන - 2019

(රුපියල් මිලියන)

අංකය	අංශය	2018 ප්‍රදාන	2019 ලැබීමට නියමිත ප්‍රදාන	
<b>සාමූහික ප්‍රදාන</b>		<b>14,706.613</b>		<b>16,300.000</b>
<b>උපමාන පාදක ප්‍රදාන</b>		<b>481.600</b>		<b>482.000</b>
<b>පළාත් නිශ්චිත සංවර්ධන ප්‍රදාන</b>				
<b>1</b>	<b>සමාජ සේවා යටිතල පහසුකම්</b>	<b>1,037.000</b>		<b>1,067.000</b>
1.1	අධ්‍යාපන සේවා	400.000	390.000	
1.2	බටහිර වෛද්‍ය සේවා	375.000	312.000	
1.3	ආයුර්වේද වෛද්‍ය සේවා	90.000	115.000	
1.4	ක්‍රීඩා	20.000	44.000	
1.5	පරිවාස හා ළමාරක්ෂක	80.000	70.000	
1.6	සමාජ සේවා	40.000	68.000	
1.7	සංස්කෘතික හා ආගමික කටයුතු	15.000	36.000	
1.8	නිවාස	15.000	25.000	
1.9	සමුපකාර	2.000	4.000	
1.10	මුල් ළමාවිය සංවර්ධනය	-	3.000	
<b>2</b>	<b>ආර්ථික යටිතල පහසුකම්</b>	<b>1,157.000</b>		<b>1,397.000</b>
2.1	පළාත් මාර්ග	400.000	302.000	
2.2	වතු යටිතල පහසුකම්	-	-	
2.3	ප්‍රවාහන	30.000	25.000	
2.4	ඉඩම්	10.000	20.000	
2.5	කෘෂිකාර්මික සේවා	127.000	141.000	
2.6	පශු සම්පත්	90.000	103.000	
2.7	මිරිදිය ධීවර කර්මාන්ත	40.000	39.000	
2.8	වාරිමාර්ග	110.000	201.000	
2.9	ග්‍රාම සංවර්ධන	50.000	50.000	
2.10	ක්‍රීඩා කර්මාන්ත	40.000	50.000	
2.11	ග්‍රාමීය විදුලිය	30.000	25.000	
2.12	සංචාරක	70.000	94.000	
2.13	පළාත් පාලන			
	2.13.1. පළාත් පාලන මාර්ග	80.000	194.000	
	2.13.2. ප්‍රජා ජල සැපයුම	40.000	75.000	
	2.13.3 අපද්‍රව්‍ය කළමනාකරණය	20.000	18.000	
	2.13.4. වෙනත් සේවා	20.000	60.000	
<b>3</b>	<b>උප එකතුව</b>	<b>278.544</b>		<b>305.000</b>
3.1	විවලය ව්‍යාපෘති	48.544	75.000	
3.2	විශේෂ අවශ්‍යතා සහිත ගම්මාන සඳහා ප්‍රදාන	230.000	230.000	
	<b>පළාත් නිශ්චිත සංවර්ධන ප්‍රදාන එකතුව</b>	<b>2,472.544</b>		<b>2,769.000</b>
	<b>උප එකතුව</b>	<b>17,660.757</b>		<b>19,551.000</b>

විදේශ ආධාර ව්‍යාපෘති				
1.0	පොදු අධ්‍යාපන නවීකරණ ව්‍යාපෘතිය (ලංකා රජය/ලෝක බැංකු ආධාර)	42.000		150.000
2.0	ප්‍රාථමික සෞඛ්‍ය සේවා පද්ධතිය ශක්තිමත් කිරීමේ ව්‍යාපෘතිය (ලංකා රජය/ලෝක බැංකු ආධාර)	-		150.000
3.0	දැනුම කේන්ද්‍රයෙහි පදනම ලෙස පාසල් අධ්‍යාපන පද්ධතිය ප්‍රතිනිර්මාණය කිරීමේ වැඩසටහන - (ලංකා රජය/ලෝක බැංකුව හා ඕස්ට්‍රේලියානු ආධාර)	52.000		-
4.0	සෞඛ්‍ය ආංශික සංවර්ධන ව්‍යාපෘති - (ලංකා රජය/ලෝක බැංකු ආධාර)	324.800		-
5.0	උතුරු පළාත සම්බන්ධතා මාර්ග ව්‍යාපෘතිය (ලංකා රජය/ආසියානු සංවර්ධන බැංකු ආධාර)	20.370		-
	<b>උප එකතුව</b>	<b>439.170</b>		<b>300.000</b>
	<b>මුළු එකතුව</b>	<b>18,099.927</b>		<b>19,851.000</b>

මෙය හිස්ව තබන ලද පිටුවකි.





උතුරු මැද පළාත් සභාව  
මුදල් ප්‍රකාශය - 2019  
විශේෂ නීති සේවා වියදම්

**1. 1987 අංක 42 දරන පළාත් සභා පනතේ 25 (3) වගන්තිය අනුව වියදම්**

❖ ගරු ආණ්ඩුකාරවරයාගේ වැටුප් සහ දීමනා	810,000	
❖ ගරු සභාපතිවරයාගේ වැටුප් සහ දීමනා	2,012,000	
❖ ගරු නියෝජ්‍ය සභාපතිවරයාගේ වැටුප් සහ දීමනා	-	2,822,000

**2. 1987 අංක 42 දරන පළාත් සභා පනතේ 33(5) වගන්තිය අනුව වියදම්**

❖ රාජ්‍ය සේවා කොමිෂන් සභාවේ සාමාජික වැටුප්	654,000	654,000
--	---------	---------

**3. 1988 අංක 37 දරන පළාත් සභා වැටුප් හා දීමනා ගෙවීම පනතේ 3 වන වගන්තියේ විධිවිධාන අනුව**

❖ ගරු ප්‍රධාන අමාත්‍යවරයාගේ වැටුප් හා දීමනා	-	
❖ ගරු අමාත්‍යවරුන්ගේ වැටුප් හා දීමනා	-	
❖ ගරු පළාත් සභා මන්ත්‍රීවරුන්ගේ වැටුප් හා දීමනා	-	3,476,000

මෙය හිස්ව තබන ලද පිටුවකි.





**මුදල් ප්‍රකාශය - 2019**

**ආදායම් ඇස්තමේන්තුව**

මෙය හිස්ව තබන ලද පිටුවකි.



**උතුරු මැද පළාත් සභාව**  
**ආදායම් ඇස්තමේන්තුව - 2019**  
**7.1 ආදායම් වර්ගීකරණය හා ආදායම් ගණන් දීමේ නිර්ධාරිත**

අංකය	ආදායම් සංකේතය	ආදායම් විස්තරය	අධිකාරී බලය	ආදායම් ගණන් දීමේ නිර්ධාරිත
1	1002.04.05	මෙරට මත්පැන් බලපත්‍ර ගාස්තු	1990 අංක 01 දරන උතුරු මැද පළාතේ මුදල් ප්‍රඥප්තිය	පළාත් ආදායම් කොමසාරිස්
2	1002.05.04	මෝටර් රථ ප්‍රවාහන දෙපාර්තමේන්තුව විසින් මෝටර් රථ ලියාපදිංචි ගාස්තු පැවරීම	රාජ්‍ය මූල්‍ය ප්‍රතිපත්ති වක්‍රයේ බ අංක 01/2010	නියෝජ්‍ය ප්‍රධාන ලේකම් (මුදල්)
3	1002.07.00	මුද්දර ආදායම්	2011 අංක 13 දරන පළාත් සභා (මුද්දර ගාස්තු මාරු කිරීමේ) පනත	නියෝජ්‍ය ප්‍රධාන ලේකම් (මුදල්)
4	1002.07.01	දේපළ පැවරීම මත මුද්දර ගාස්තු	1990 අංක 01 දරන උතුරු මැද පළාතේ මුදල් ප්‍රඥප්තිය	පළාත් ආදායම් කොමසාරිස්
5	1002.07.02	අධිකරණ ලියවිලි මත මුද්දර ගාස්තු	1990 අංක 01 දරන උතුරු මැද පළාතේ මුදල් ප්‍රඥප්තිය	පළාත් ආදායම් කොමසාරිස්
6	1002.09.00	වාහන පිරිවැටුම් බදු	1991 අංක 07 දරන බදු හා ගාස්තු පැනවීම හා අයකිරීම ප්‍රඥප්තියෙන් සංශෝධිත රාජ්‍ය මූල්‍ය ප්‍රතිපත්ති වක්‍රයේ බ අංක 01/2010	පළාත් ආදායම් කොමසාරිස්
7	1002.12.00	ජාතිය ගොඩනැගීමේ බදුද	රාජ්‍ය මූල්‍ය ප්‍රතිපත්ති වක්‍රයේ බ අංක 01/2010	නියෝජ්‍ය ප්‍රධාන ලේකම් (මුදල්)
8	1003.01.01	මෝටර් වාහන ආදායම් බලපත්‍ර ගාස්තු	1990 අංක 01 දරන උතුරු මැද පළාතේ මුදල් ප්‍රඥප්තිය (මෝටර් වාහන පනත 203 වන අධිකාරය)	ලේකම්, පළාත් සමුපකාර අමාත්‍යාංශය
9	1003.03.00	මටුව බදුද	2003 අංක 03 දරන මුදල් (පරිපූරක විධි විධාන) ප්‍රඥප්තිය	පළාත් ආදායම් කොමසාරිස්
10	1003.07.09	වෙනත් බලපත්‍ර ගාස්තු	1990 අංක 01 දරන උතුරු මැද පළාතේ මුදල් ප්‍රඥප්තිය	නියෝජ්‍ය ප්‍රධාන ලේකම් (මුදල්)
11	1003.07.10	උකස් ව්‍යාපාර බලපත්‍ර ගාස්තු	2017 අංක 03 දරන උතුරු මැද පළාත් බඩු උකස් ගන්නන්ගේ ප්‍රඥප්තිය	පළාත් ආදායම් කොමසාරිස්
12	2002.01.01	නිවාස කුලී	1990 අංක 01 දරන උතුරු මැද පළාතේ මුදල් ප්‍රඥප්තිය	නියෝජ්‍ය ප්‍රධාන ලේකම් (මුදල්)
13	2002.01.03	ඉඩම් හා අනෙකුත් බලපත්‍ර ගාස්තු	2003 අංක 03 දරන මුදල් (පරිපූරක විධි විධාන) ප්‍රඥප්තිය	පළාත් ඉඩම් කොමසාරිස්
14	2002.02.02	රජයේ නිර්ධාරිතේණය හා අත්තිකාරම් පොලී	1990 අංක 01 දරන උතුරු මැද පළාතේ මුදල් ප්‍රඥප්තිය	නියෝජ්‍ය ප්‍රධාන ලේකම් (මුදල්)
15	2002.02.03	ආයෝජන පොලී	1990 අංක 01 දරන උතුරු මැද පළාතේ මුදල් ප්‍රඥප්තිය	නියෝජ්‍ය ප්‍රධාන ලේකම් (මුදල්)
16	2003.02.06	වන සත්ව සහ ව්‍යාපෘති පාලන ආඥා පනත යටතේ ආදායම්	2003 අංක 03 දරන මුදල් (පරිපූරක විධි විධාන) ප්‍රඥප්තිය	පළාත් ආදායම් කොමසාරිස්
17	2003.02.13	විභාග ගාස්තු	13 වන ආණ්ඩුක්‍රම ව්‍යවස්ථා සංශෝධනයේ 36.11. වගන්තිය	ලේකම්, රාජ්‍ය සේවා කොමිෂන් සභාව
18	2003.02.26	වෛද්‍ය ආඥා පනත යටතේ අයකරන ගාස්තු	2003 අංක 03 දරන මුදල් (පරිපූරක විධි විධාන) ප්‍රඥප්තිය	ලේකම්, පළාත් සෞඛ්‍ය, දේශීය වෛද්‍ය හා සමාජ සුභ සාධන අමාත්‍යාංශය
19	2003.02.27	මෞෂධ හා රසායන ද්‍රව්‍ය බදුද	2003 අංක 03 දරන මුදල් (පරිපූරක විධි විධාන) ප්‍රඥප්තිය	පළාත් ආදායම් කොමසාරිස්
20	2003.02.29	වාහන නාම ලියාපදිංචි කිරීමේ ගාස්තු	1990 අංක 01 දරන උතුරු මැද පළාතේ මුදල් ප්‍රඥප්තිය	ලේකම්, පළාත් සමුපකාර අමාත්‍යාංශය
21	2003.02.30	බණිප සම්පත් මත බදු	2003 අංක 03 දරන මුදල් (පරිපූරක විධි විධාන) ප්‍රඥප්තිය	පළාත් ආදායම් කොමසාරිස්
22	2003.02.99	විවිධ ලැබීම	1990 අංක 01 දරන උතුරු මැද පළාතේ මුදල් ප්‍රඥප්තිය	නියෝජ්‍ය ප්‍රධාන ලේකම් (මුදල්)
23	2003.03.01	උසාවි දඩ	1990 අංක 01 දරන උතුරු මැද පළාතේ මුදල් ප්‍රඥප්තිය	පළාත් ආදායම් කොමසාරිස්
24	2003.03.04	මෝටර් වාහන මත දඩ	1990 අංක 01 දරන උතුරු මැද පළාතේ මුදල් ප්‍රඥප්තිය (මෝටර් වාහන පනත 203 වන අධිකාරය)	ලේකම්, පළාත් සමුපකාර අමාත්‍යාංශය
25	2006.02.00	ප්‍රයෝජනයට ගත නොගැනී ප්‍රාග්ධන හාණ්ඩු විකුණුම්	1990 අංක 01 දරන උතුරු මැද පළාතේ මුදල් ප්‍රඥප්තිය	නියෝජ්‍ය ප්‍රධාන ලේකම් (මුදල්)

ලකුරු මැද පළාත් සභාව

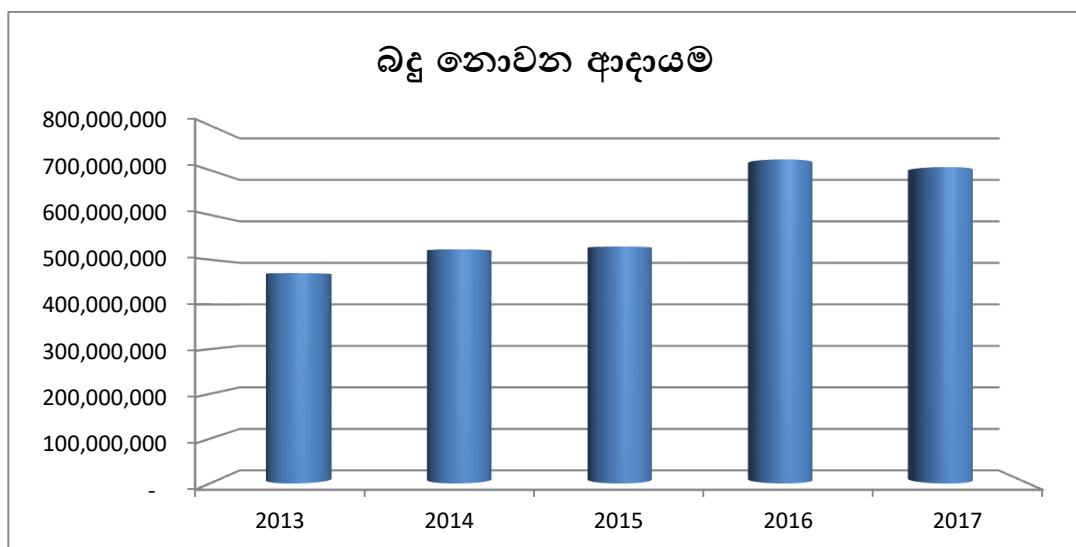
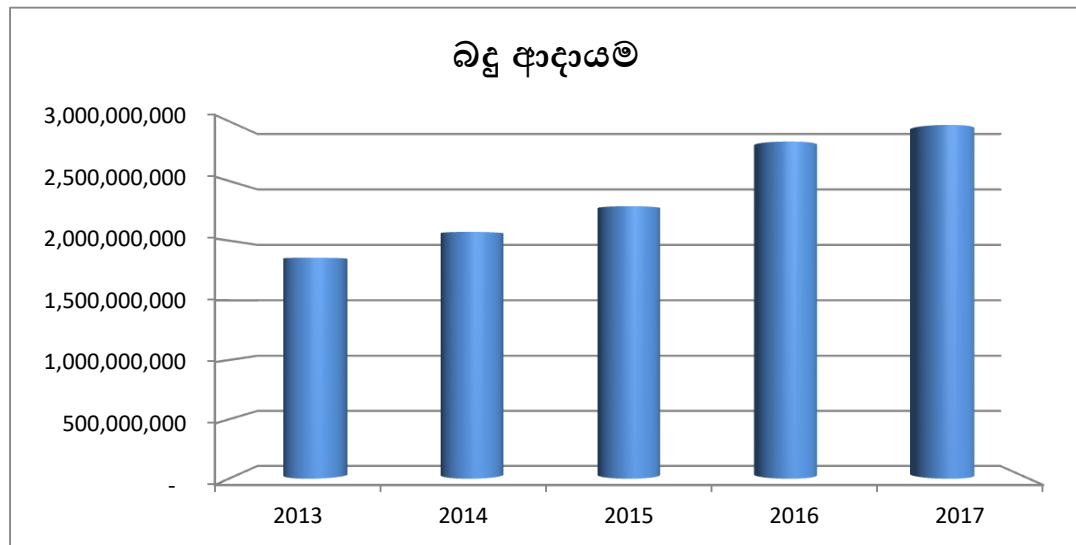
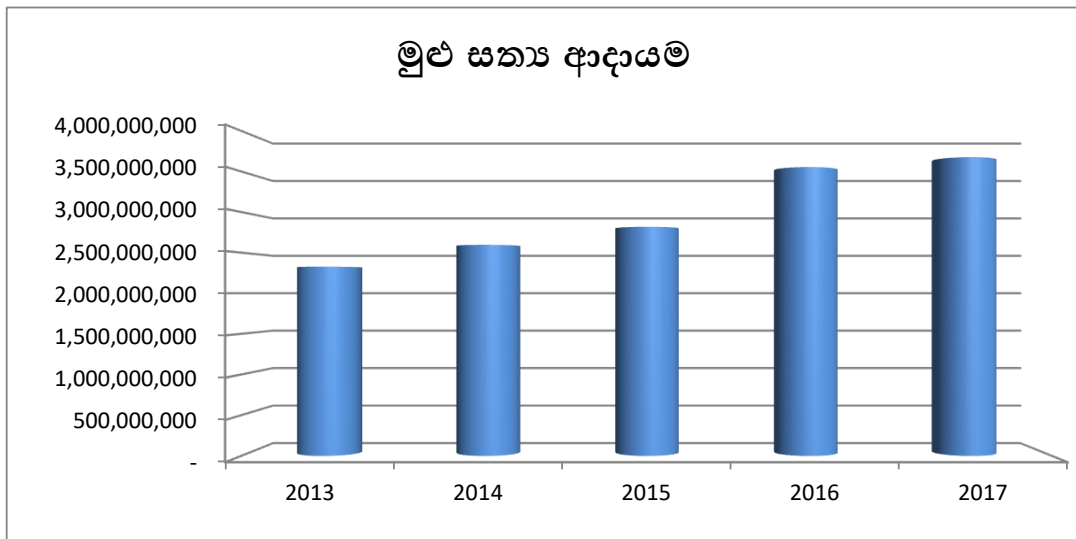
ආදායම් ඇස්තමේන්තුව - 2019

(රුපියල්)

7.2. ආදායම් වර්ගීකරණය හා ඇස්තමේන්තුව

අංකය	ආදායම් විස්තරය	ආදායම් සංකේතය	සත්‍ය 2017 රු.	ඇස්තමේන්තුව 2018 රු.	ඇස්තමේන්තුව 2019 රු.
1	ජාතිය ගොඩනැගීමේ බද්ද	1002.12.00	1,639,468,355	1,900,000,000	2,500,000,000
2	මුද්දර ආදායම්	1002.07.00	405,286,657	700,000,000	550,000,000
3	මෙරට මත්පැන් බලපත්‍ර ගාස්තු	1002.04.05	64,448,573	60,900,000	66,000,000
4	දේපළ පැවරීම මත මුද්දර ගාස්තු	1002.07.01	176,136,216	165,000,000	190,000,000
5	අධිකරණ ලියවිලි මත මුද්දර ගාස්තු	1002.07.02	3,699,185	5,000,000	4,000,000
6	ව්‍යාපාර පිරිවැටුම් බදු	1002.09.00	958,569	1,500,000	500,000
7	මෝටර් රථ ප්‍රවාහන දෙපාර්තමේන්තුව විසින් මෝටර් රථ ලියාපදිංචි ගාස්තු පැවරීම	1002.05.04	108,067,449	150,000,000	140,000,000
8	මෝටර් වාහන ආදායම් බලපත්‍ර ගාස්තු	1003.01.01	569,994,630	600,000,000	580,000,000
9	වෙනත් බලපත්‍ර ගාස්තු	1003.07.09	14,550	50,000	50,000
10	ලංකා විද්‍යාපාර බලපත්‍ර ගාස්තු	1003.07.10	-	-	1,000,000
11	මට්ටු බද්ද	1003.03.00	-	-	-
12	ඖෂධ හා රසායන ද්‍රව්‍ය බද්ද	2003.02.27	1,076,342	2,800,000	1,000,000
13	ඉඩම් හා අනෙකුත් බලපත්‍ර ගාස්තු	2002.01.03	151,943,389	129,000,000	131,000,000
14	නිවාස කුලී	2002.01.01	20,229,036	22,000,000	23,000,000
15	රජයේ නිලධාරීන්ගේ ණය හා අත්තිකාරම් පොලී	2002.02.02	57,230,466	60,000,000	63,000,000
16	ආයෝජන පොලී	2002.02.03	75,124,730	35,000,000	77,000,000
17	විභාග ගාස්තු	2003.02.13	-	-	6,000,000
18	වෛද්‍ය ආඥා පණත යටතේ අයකරන ගාස්තු	2003.02.26	728,716	500,000	600,000
19	මෝටර් වාහන මත දඩ	2003.03.04	44,292,360	45,000,000	46,000,000
20	ව්‍යාපාර නාම ලියාපදිංචි කිරීමේ ගාස්තු	2003.02.29	2,254,238	2,950,000	2,300,000
21	බණිස සම්පත් මත බදු	2003.02.30	5,327,140	5,300,000	6,000,000
22	වන සත්ව සහ වෘක්ෂලතා ආඥා පණත යටතේ ආදායම්	2003.02.06	-	-	-
23	ලංසු දඩ	2003.03.01	208,888,779	225,000,000	225,000,000
24	විවිධ ලැබීම්	2003.02.99	122,235,515	100,000,000	107,000,000
25	ප්‍රයෝජනයට ගත නොහැකි ප්‍රාග්ධන හාණ්ඩු විකුණුම්	2006.02.00	17,341,220	30,000,000	11,550,000
	<b>එකතුව</b>		<b>3,674,746,115</b>	<b>4,240,000,000</b>	<b>4,731,000,000</b>

### 7.3 ආදායම් ප්‍රභවයන් අනුව ආදායම් විග්‍රහය

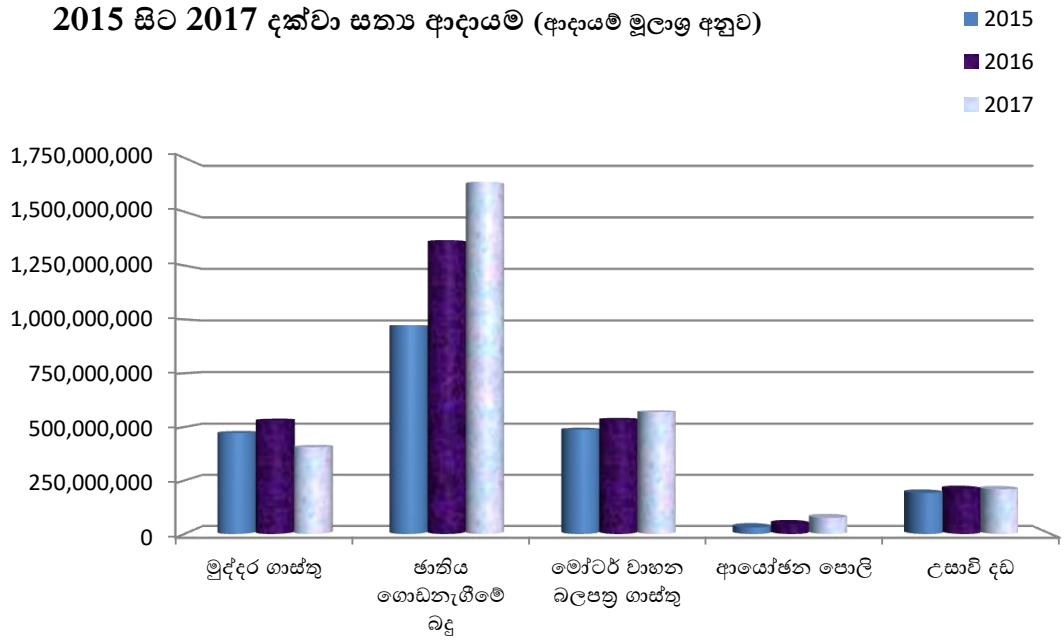


මෙය හිස්ව තබන ලද පිටුවකි.

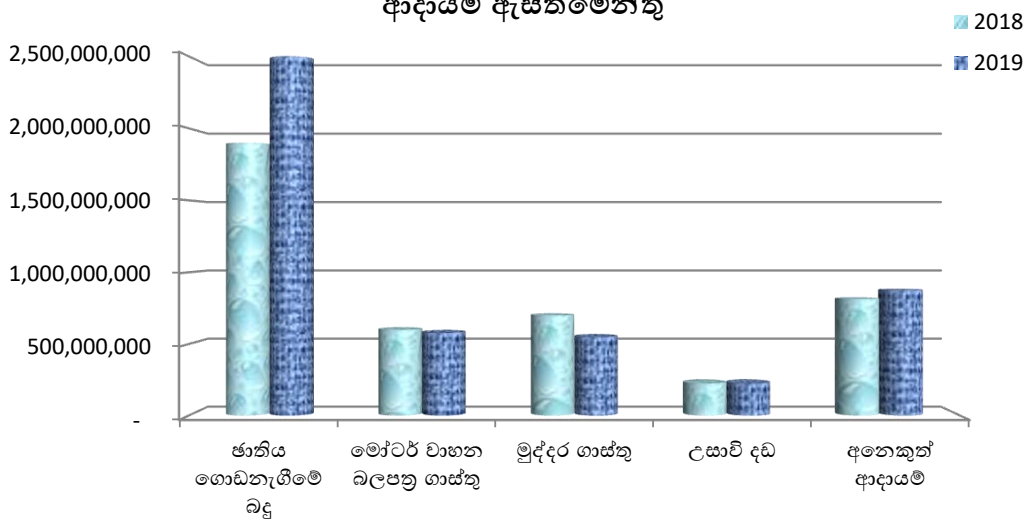




2015 සිට 2017 දක්වා සත්‍ය ආදායම (ආදායම් මූලාශ්‍ර අනුව)



ආදායම් ඇස්තමේන්තු



මෙය හිස්ව තබන ලද පිටුවකි.



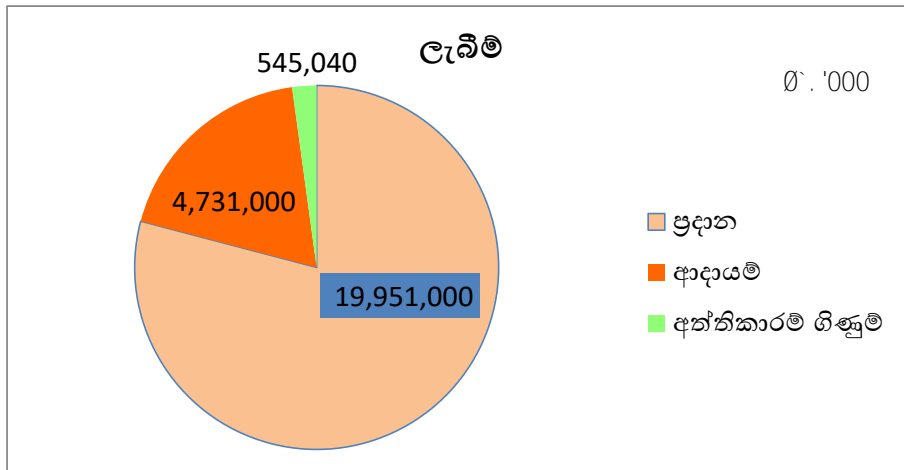
උතුරු මැද පළාත් සභාව

මුදල් ප්‍රකාශය - 2019

ලැබීම් හා වියදම් විග්‍රහය

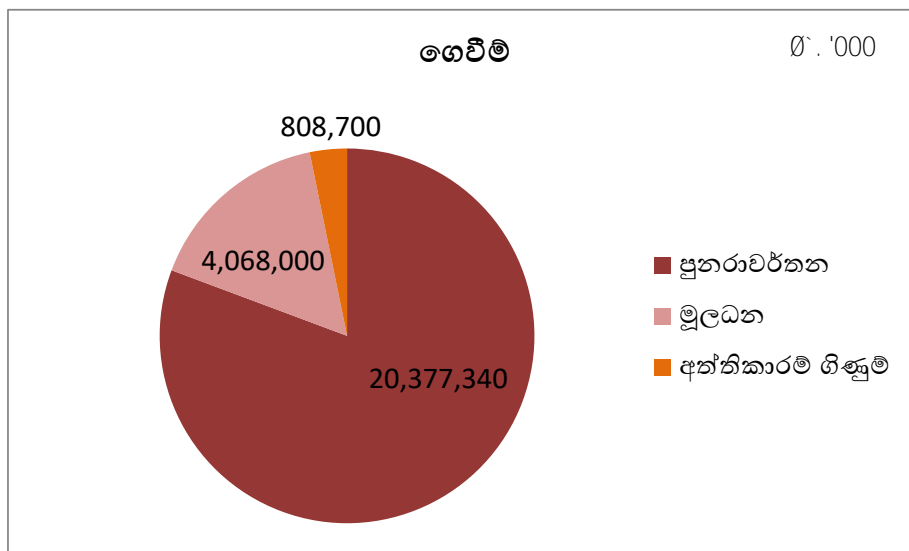
ලැබීම්

සංරචකය	රු. '000
ප්‍රදාන	19,951,000
ආදායම්	4,731,000
අත්තිකාරම් ගිණුම්	545,040
<b>එකතුව</b>	<b>25,227,040</b>



ගෙවීම්

සංරචකය	රු. '000
සුනරාවර්තන	20,377,340
මූලධන	4,068,000
අත්තිකාරම් ගිණුම්	808,700
<b>එකතුව</b>	<b>25,254,040</b>



මෙය හිස්ව තබන ලද පිටුවකි.



**මුදල් ප්‍රකාශය - 2019**

**මූල්‍යකරණ ප්‍රභවය අනුව**

**විෂද්ධි සාරාංශය**

මෙය හිස්ව තබන ලද පිටුවකි.



උතුරු මැද පළාත් සභාව

මුදල් ප්‍රකාශය - 2019

මූල්‍යකරණ ප්‍රභවය අනුව වියදම් සාරාංශය

(රුපියල්)

ප්‍රමිත අංකය	මූල්‍යකරණ ප්‍රභවය	2017 සත්‍ය	2018 ඇස්තමේන්තුව	2018 ප්‍රතිශෝධිත ඇස්තමේන්තුව	2019 ඇස්තමේන්තුව
22	සාමූහික ප්‍රදාන	16,989,748,577	18,283,237,600	18,424,656,954	20,373,864,000
23	පළාත් සභා සංවර්ධන	643,047,109	909,600,000	973,457,764	482,000,000
24	පළාත් නිශ්චිත සංවර්ධන ප්‍රදාන	2,409,916,966	2,472,544,000	2,472,544,000	2,769,000,000
25	ශ්‍රී ලංකා රජය/ ලෝක බැංකුව	297,016,943	366,800,000	526,247,644	300,000,000
26	ශ්‍රී ලංකා රජය/ ආසියානු සංවර්ධන බැංකු අධාර	61,597,199	20,370,000	20,370,000	-
27	ශ්‍රී ලංකා රජය/ ලෝක බැංකුව සහ ඕස්ට්‍රේලියානු අධාර	146,969,235	52,000,000	226,881,171	-
28	ජපන් ජාත්‍යන්තර සහයෝගීතා බැංකු අධාර	-	-	-	-
29	වෙනත් අදායම්	-	-	93,000,000	-
30	වෙනත් ලැබීම්	99,898,989	100,000,000	156,121,792	417,000,000
31	එක්සත් ජාතීන්ගේ ජනගහන අරමුදල් අධාර				
32	එක්සත් ජාතීන්ගේ ළමා අරමුදල් අධාර	1,892,761	-	63,353	-
33	රේඛීය අමතරය හා දෙපාර්තමේන්තු ලැබීම්	2,030,597,269	-	4,811,909,701	100,000,000
34	රාජ්‍ය නොවන පාර්ශවයන්ගෙන් ලැබීම්	-	-	-	-
44	විශේෂ නීති සේවා	40,583,483	31,675,400	31,675,400	3,476,000
	<b>මුළු එකතුව</b>	<b>22,721,268,531</b>	<b>22,236,227,000</b>	<b>27,736,927,779</b>	<b>24,445,340,000</b>

මෙය හිස්ව තබන ලද පිටුවකි.





**මුදල් ප්‍රකාශය - 2019**

**වැය විෂයයන් අනුව වියදම් සාරාංශ**

මෙය හිස්ව තබන ලද පිටුවකි.



උතුරු මැද පළාත් සභාව

මුදල් ප්‍රකාශය - 2019

වැය විෂයය අනුව වියදම් සාරාංශය

වැය විෂයය සංකේතාංකය	වැය විෂයය නාමය	2017 සත්‍ය		ඇස්තමේන්තුව 2018		ඇස්තමේන්තුව 2019	
		රු.	%	රු.	%	රු.	%
	<b>සුද්ගල පවි නඩි</b>						
1001	වැටුප් හා වෙනත්	7,546,766,624	44.31	9,636,691,000	52.62	11,105,712,000	54.50
1002	අනිකුත් හා නිවාඩු දින වැටුප්	817,143,525	4.80	864,069,600	4.72	1,147,750,000	5.63
1003	වෙනත්	5,536,896,615	32.51	3,690,380,400	20.15	3,204,997,000	15.73
	<b>උප එකතුව</b>	<b>13,900,806,764</b>	<b>81.62</b>	<b>14,191,141,000</b>	<b>77.48</b>	<b>15,458,459,000</b>	<b>75.86</b>
	<b>ගමන් වියදම්</b>						
1101	දේශීය	113,867,025	0.67	126,595,000	0.69	205,436,000	1.01
1102	විදේශීය	20,702,115	0.12	65,000,000	0.35	40,000,000	0.20
	<b>උප එකතුව</b>	<b>134,569,140</b>	<b>0.79</b>	<b>191,595,000</b>	<b>1.05</b>	<b>245,436,000</b>	<b>1.20</b>
	<b>සැපයීම්</b>						
1201	ලිපිද්‍රව්‍ය සහ කාර්යාලීය අවශ්‍යතා	75,467,940	0.44	96,137,000	0.52	104,832,000	0.51
1202	ඉන්ධන	147,001,295	0.86	165,705,000	0.90	186,347,000	0.91
1203	ආහාර පාන හා නිල ඇඳුම්	82,474,755	0.48	96,748,000	0.53	103,740,000	0.51
1204	වෛද්‍ය සැපයීම්	41,387,938	0.24	86,382,000	0.47	149,677,000	0.73
1205	වෙනත්	18,605,975	0.11	27,189,000	0.15	38,218,000	0.19
1206	යන්ත්‍ර හා යන්ත්‍රෝපකරණ	2,835,420	0.02	8,236,000	0.04	-	0.00
	<b>උප එකතුව</b>	<b>367,773,323</b>	<b>2.16</b>	<b>480,397,000</b>	<b>2.62</b>	<b>582,814,000</b>	<b>2.86</b>
	<b>නඩත්තු වියදම්</b>						
1301	වාහන	100,711,704	0.59	123,040,000	0.67	153,210,000	0.75
1302	යන්ත්‍ර හා යන්ත්‍රෝපකරණ	13,604,715	0.08	22,045,000	0.12	43,868,000	0.22
1303	ගොඩනැගිලි සහ ඉදිකිරීම්	68,040,026	0.40	123,295,000	0.67	228,856,000	1.12
1304	වෙනත්	160,150,424	0.94	333,305,000	1.82	407,623,000	2.00
1305	යටිතල පහසුකම් වත්කම්	41,889,584	0.25	-	-	70,015,000	0.34
1306	ලභානිමක යෙදවුම්	83,689,199	0.49	42,000,000	0.23	-	0.00
	<b>උප එකතුව</b>	<b>468,085,652</b>	<b>2.75</b>	<b>643,685,000</b>	<b>3.51</b>	<b>903,572,000</b>	<b>4.43</b>
	<b>ගිවිසුම් ගත සේවා</b>						
1401	ප්‍රවාහන	5,246,426	0.03	11,301,000	0.06	10,326,000	0.05
1402	නැපුල් හා සන්නිවේදන	35,901,050	0.21	53,828,000	0.29	57,151,000	0.28
1403	විදුලිය හා ජලය	113,482,198	0.67	165,997,000	0.91	162,299,000	0.80
1404	බදු කුලී සහ පළාත් පාලන ආයතන බදු	16,250,635	0.10	19,206,000	0.10	21,619,000	0.11
1405	වෙනත්	125,771,770	0.74	-	-	-	0.00
1406	කල්බදු වාරික සඳහා වූ පොලී ගෙවීම්	13,341,994	0.08	25,000,000	0.14	4,400,000	0.02
1407	ලභානිමක යෙදවුම්	-	-	-	-	-	0.00
1408	මෙහෙයුම් කල්බදු ක්‍රමය යටතේ වාරික	-	-	112,000,000	0.61	18,900,000	
1409	වෙනත්	-	-	386,361,000	2.11	534,037,500	
	<b>උප එකතුව</b>	<b>309,994,073</b>	<b>1.82</b>	<b>773,693,000</b>	<b>4.22</b>	<b>808,732,500</b>	<b>3.97</b>
	<b>මාරු කිරීම්</b>						
1501	සුභ සාධන වැඩසටහන්	405,972,243	2.38	449,470,000	2.45	471,303,000	2.31
1502	විශ්‍රාමික ප්‍රතිලාභ	-	-	165,150,000	0.90	12,500,000	0.06
1503	රාජ්‍ය ආයතන	840,971,198	4.94	997,000,000	5.44	1,231,740,000	6.04
1504	සංවර්ධන සහනාධාර	193,969,738	1.14	208,232,000	1.14	237,770,000	1.17
1505	සම්මාදම් හා ආයතන මුදල්	-	-	170,000	0.00	-	0.00
1506	රාජ්‍ය සේවකයින් සඳහා දේපල ණය පොලී	82,233,055	0.48	81,980,000	0.45	70,048,500	0.34
1508	වෙනත්	-	-	-	-	-	0.00
1509	ප්‍රදාන	6,650,000	0.04	32,400,000	0.18	22,200,000	0.11
	<b>උප එකතුව</b>	<b>1,529,796,234</b>	<b>8.98</b>	<b>1,934,402,000</b>	<b>10.56</b>	<b>2,045,561,500</b>	<b>10.04</b>
	<b>සහනාධාර</b>						
1701	පාඩු සහ කපාහැරීම්	6,250	0.00	-	-	200,000	0.00
1702	අයවැය සහය සේවා	10,000	0.00	100,000,000	0.55	332,565,000	1.63
1703	වෙනත්	319,290,624	1.87	-	-	-	0.00
	<b>උප එකතුව</b>	<b>319,306,874</b>	<b>1.87</b>	<b>100,000,000</b>	<b>0.55</b>	<b>332,765,000</b>	<b>1.63</b>
	<b>පුනරාවර්තන වැය එකතුව</b>	<b>17,030,332,060</b>	<b>100.00</b>	<b>18,314,913,000</b>	<b>100.00</b>	<b>20,377,340,000</b>	<b>100.00</b>

උතුරු මැද පළාත් සභාව

මුදල් ප්‍රකාශය - 2019

වැය විෂයය අනුව වියදම් සාරාංශය

වැය විෂයය සංකේතාංකය	වැය විෂයය නාමය	2017 සත්‍ය		ඇස්තමේන්තුව 2018		ඇස්තමේන්තුව 2019	
		රු.	%	රු.	%	රු.	%
	<b>මූලධන වත්කම් පුනරුත්ථාපනය සහ වැඩි දියුණු කිරීම</b>						
2001	ගොඩනැගිලි සහ ඉදිකිරීම්	496,046,006	8.72	315,820,000	8.05	343,209,394	8.44
2002	යන්ත්‍ර හා යන්ත්‍රෝපකරණ	9,006,765	0.16	5,200,000	0.13	30,575,502	0.75
2003	වාහන	7,505,243	0.13	14,350,000	0.37	9,887,647	0.24
2004	වෙනත් මූලධන වත්කම්	78,803,813	1.38	80,450,000	2.05	10,000,000	0.25
2005	යටිතල පහසුකම් වත්කම්	225,174,526	3.96	514,500,000	13.12	700,335,000	17.22
2006	ඉඩම් වැඩිදියුණු කිරීම්	-	-	1,400,000	0.04	2,250,000	0.06
	<b>උප එකතුව</b>	<b>816,536,353</b>	<b>14.35</b>	<b>931,720,000</b>	<b>23.76</b>	<b>1,096,257,543</b>	<b>26.95</b>
	<b>මූලධන වත්කම් අත්පත් කර ගැනීම</b>						
2101	වාහන	42,194,243	0.74	124,425,000	3.17	16,062,125	0.39
2102	ගෘහ භාණ්ඩ සහ කාර්යාලීය උපකරණ	161,278,841	2.83	127,532,000	3.25	157,385,791	3.87
2103	යන්ත්‍ර හා යන්ත්‍රෝපකරණ	83,701,410	1.47	69,670,000	1.78	91,143,190	2.24
2104	ගොඩනැගිලි සහ ඉදිකිරීම්	2,416,334,113	42.46	946,660,000	24.14	824,577,572	20.27
2105	ඉඩම් සහ ඉඩම් වැඩි දියුණු කිරීම	-	-	-	-	-	-
2106	වෙනත් මූලධන වත්කම්	10,811,839	0.19	32,600,000	0.83	19,197,690	0.47
2107	යටිතල පහසුකම් වත්කම්	-	-	29,100,000	0.74	90,154,132	2.22
2108	කල්බදු ක්‍රමය යටතේ වාහන මිලදී ගැනීම	-	-	-	-	48,000,000	1.18
2109	අස්පායය වත්කම්	-	-	-	-	8,780,000	0.22
	<b>උප එකතුව</b>	<b>2,714,320,446</b>	<b>47.70</b>	<b>1,329,987,000</b>	<b>33.92</b>	<b>1,255,300,500</b>	<b>30.86</b>
	<b>ප්‍රාග්ධන මාරු කිරීම</b>						
2201	රාජ්‍ය ආයතනවලට මාරු කිරීම	-	-	-	-	-	-
2202	සංවර්ධන සහායන්	8,509,964	0.15	10,300,000	0.26	9,026,414	0.22
	<b>උප එකතුව</b>	<b>8,509,964</b>	<b>0.15</b>	<b>10,300,000</b>	<b>0.26</b>	<b>9,026,414</b>	<b>0.22</b>
	<b>ප්‍රාග්ධන ප්‍රදානයන්</b>						
2301	රාජ්‍ය නොවන ආයතන හා පුද්ගලයින් වෙත ප්‍රාග්ධන ප්‍රදානයන්	-	-	-	-	-	-
	<b>උප එකතුව</b>	<b>-</b>	<b>-</b>	<b>-</b>	<b>-</b>	<b>-</b>	<b>-</b>
	<b>ධාරිතා සංවර්ධනය</b>						
2401	දැනුම් වර්ධනය හා ආයතනික සංවර්ධනය	66,531,100	1.17	51,565,000	1.31	57,425,721	1.41
	<b>උප එකතුව</b>	<b>66,531,100</b>	<b>1.17</b>	<b>51,565,000</b>	<b>1.31</b>	<b>57,425,721</b>	<b>1.41</b>
	<b>වෙනත් මූලධන වියදම්</b>						
2501	ප්‍රතිව්‍යුහකරණය	2,634,758	0.05	-	-	-	-
2502	ආයෝජන	2,082,403,850	36.59	1,557,342,000	39.71	1,489,274,822	36.61
2503	අනුප්‍රාප්තික සේවා	-	-	29,000,000	0.74	150,920,000	3.71
2505	වෙනත්	-	-	11,400,000	0.29	9,795,000	0.24
	<b>උප එකතුව</b>	<b>2,085,038,608</b>	<b>36.64</b>	<b>1,597,742,000</b>	<b>40.75</b>	<b>1,649,989,822</b>	<b>40.56</b>
	<b>මූලධන වැය එකතුව</b>	<b>5,690,936,471</b>	<b>100.00</b>	<b>3,921,314,000</b>	<b>100.00</b>	<b>4,068,000,000</b>	<b>100.00</b>
	<b>මුළු වැය එකතුව</b>	<b>22,721,268,531</b>		<b>22,236,227,000</b>		<b>24,445,340,000</b>	

උතුරු මැද පළාත් සභාව

මුදල් ප්‍රකාශය - 2019

සේවා වියදම් කාණ්ඩයෙහි 1409 - වෙනත් වැය විෂයය යටතේ ඇස්තමේන්තු සාරාංශය

අයිතමය	වැය විෂයය නාමය	2019 ඇස්තමේන්තුව රුපියල්
i	අභිප්‍රේරණ වැඩසටහන්	9,700,000
ii	අධීක්ෂණ මන්ත්‍රී දීමනා	934,000
iii	අධ්‍යයන වාරිකා	1,385,000
iv	ආරක්ෂක සේවා	44,412,000
v	ආයුර්වේද ආදර්ශ ගම්මාන	1,500,000
vi	දැනුවත් කිරීමේ වැඩසටහන්	2,230,000
vii	ඉගෙනුම් සහය සඳහා නියාමන දර්ශක	12,000,000
viii	ගුරු සිසු පුහුණු වැඩසටහන්	3,400,000
ix	ගුරු සිසු ඇගයීම	3,000,000
x	ගුරු සිසු සංවර්ධන වැඩසටහන්	101,500,000
xi	ඉඩම් නිරවුල් කිරීමේ කඳවුරු	3,000,000
xii	ජාතික ප්‍රතිඵල ඉහළ නැංවීම	-
xiii	ක්‍රීඩා සංවර්ධනය	17,400,000
xiv	ක්‍රීඩා තරඟ (ක්‍රීඩා සමාජ, කොට්ඨාශ, දිස්ත්‍රික්, පළාත් හා ජාතික)	14,300,000
xv	කුලී ගාස්තු	385,000
xvi	කාර්යාල නිලධාරීන්ගේ පුහුණු දීමනා	720,000
xvii	කර්මාන්ත ප්‍රදර්ශනය	10,350,000
xviii	අනධ්‍යයන පුහුණු වැඩසටහන්	-
xix	ළියසවිය සම්පත්දායක දීමනා	360,000
xx	මූලධන වියදම් හා සම්බන්ධිත පුනරාවර්තන වියදම්	15,395,000
xxi	ව්‍යවස්ථාපිත ආයතන වල පරිපාලන වියදම්	-
xxii	පළාත් නර්තන කණ්ඩායමේ දීමනා	3,100,000
xxiii	නීතිඥ ගාස්තු හා උසාවි ගාස්තු	1,380,000
xxiv	පුහුණු දීමනා	9,156,000
xxv	සනීපාරක්ෂක සේවා	71,401,000
xxvi	පැමිණීමේ දිරි දීමනා	3,000,000
xxvii	පාරම්පරික වෙදකම දිරිගැන්වීමේ වැඩසටහන	2,500,000
xxviii	පෙර පාසල් පාලිකා ගුණාත්මක යෙදවුම්	-
xxix	පාඨමාලා ගාස්තු	5,600,000
xxx	ප්‍රවර්ධන වැඩසටහන්	2,300,000
xxxi	පුවත්පත් දැන්වීම්/ගැසට් නිවේදන පල කිරීමේ ගාස්තු	7,478,000
xxxii	රජයේ ප්‍රකාශන, සැපයුම් සේවා සහ මුද්‍රණ කටයුතු	3,400,000
xxxiii	රක්ෂණ ගාස්තු	3,531,000
xxxiv	රණවිරු උපහාර උළෙල	515,000
xxxv	සැලසුම් හා පර්යේෂණ	2,500,000
xxxvi	සම්මුඛ පරීක්ෂණ දීමනා	605,000
xxxvii	පළාත් සංගීත කණ්ඩායමේ දීමනා	2,100,000
xxxviii	සිසු සාධන මට්ටම ඉහළ නැංවීම	50,000,000
xxxix	සේවක වන්දි	-
xL	සෞඛ්‍ය ප්‍රවර්ධන වැඩසටහන්	8,800,000
xLi	උත්සව, රැස්වීම් හා වැඩසටහන්	6,100,000
xLii	විභාග පැවැත්වීමේ වියදම්	3,680,000
xLiii	වැඩමුළු, සම්මන්ත්‍රණ හා පුහුණු වැඩසටහන්	20,031,500
xLiv	සේවා ගිවිසුම්	8,305,000
xLv	පළාත්, ජාතික හා ජාත්‍යන්තර තරඟ	7,000,000
xLvi	ධාරිතා සංවර්ධනය	4,000,000
xLvii	උපදේශන සේවා	1,600,000
xLviii	ලොන්ඩ්‍රි සේවා	22,010,000
xLix	විනය පරීක්ෂණ ගාස්තු	300,000
L	ප්‍රජා සන්කාරක සේවා	40,000,000
Li	දිරි දීමනා	-
Lv	වෙනත්	1,674,000
	<b>එකතුව</b>	<b>534,037,500</b>

උතුරු මැද පළාත් සභාව

මුදල් ප්‍රකාශය - 2019

සැපයීම් වියදම් කාණ්ඩයෙහි 1205 - වෙනත් වැය විෂයය යටතේ ඇස්තමේන්තු සාරාංශය

අයිතමය	වැය විෂයය නාමය	2019 ඇස්තමේන්තුව රුපියල්
i	පුවත්පත් සැපයුම	2,438,000
ii	පරිභෝජ්‍ය ද්‍රව්‍ය	15,148,000
iii	සනීපාරක්ෂක ද්‍රව්‍ය	7,417,000
iv	ගෑස් සැපයුම	1,240,000
v	දර සැපයුම	1,200,000
vi	ක්‍රීඩක ඇඳුම් කට්ටල සැපයුම	7,500,000
vii	රසායනික ද්‍රව්‍ය	1,500,000
xv	වෙනත්	1,775,000
	<b>එකතුව</b>	<b>38,218,000</b>

**උතුරු මැද පළාත් සභාව**  
**මුදල් ප්‍රකාශය - 2019**  
**1503 - රාජ්‍ය ආයතන වැය විෂයය සාරාංශය**

අයිතම අංකය	වැය විෂයය නාමය	2019 ඇස්තමේන්තුව රුපියල්
i	වැටුප් ප්‍රතිපූරණය	702,000,000
ii	සහිත දීමනා	110,940,000
iii	මෙහෙයුම් සහායන්	3,800,000
iv	පුස්තකාල සහායන්	-
v	මුද්දර ගාස්තු	190,000,000
vi	උසාවි දඩ	225,000,000
	<b>එකතුව</b>	<b>1,231,740,000</b>

**1504 - සංවර්ධන සහනාධාර වැය විෂයය සාරාංශය**

අයිතම අංකය	වැය විෂයය නාමය	2019 ඇස්තමේන්තුව රුපියල්
i	පළාත් මාර්ගස්ථ මගී ප්‍රවාහන සේවා අධිකාරිය	50,000,000
iii	පළාත මාර්ග සංවර්ධන අධිකාරිය	65,000,000
ix	මුල් ළමාවිය සංවර්ධන අධිකාරිය	85,800,000
xi	සංවර්ධන නිර්මාණ හා යන්ත්‍රෝපකරණ ඒජන්සිය	27,800,000
xiii	පළාත් කර්මාන්ත සංවර්ධන අධිකාරිය	4,000,000
xv	පුස්තකාල සේවා මණ්ඩලය	5,170,000
	<b>එකතුව</b>	<b>237,770,000</b>

ලතුරු මැද පළාත් සභාව

මුදල් ප්‍රකාශය - 2019

ශීර්ෂ අනුව වියදම් සාරාංශය - පුනරාවර්තන

(රුපියල්)

අමාත්‍යාංශය/දෙපාර්තමේන්තුව	ශීර්ෂය	වැඩසටහන	වාපනිය	2017 සත්‍ය රු:	2018 අදාළ වෛශ්‍යය රු:	2018 ප්‍රතිශෝධිත අදාළ වෛශ්‍යය රු:	2019 අදාළ වෛශ්‍යය රු:
ආණ්ඩුකාරවර ලේකම් කාර්යාලය	600	3	1	21,403,419	24,349,000	24,349,000	65,325,000
				19,939,276	14,613,000	14,613,000	16,256,000
				112,619,531	91,459,000	91,459,000	36,234,000
පළාත් සභාව සහ පළාත් සභා ලේකම් කාර්යාලය	601	3	2	17,028,553	18,070,000	18,070,000	18,093,000
				22,369,313	21,201,000	21,201,000	23,808,000
පළාත් සමුපකාර සේවක කොමිෂන් සභාව	603	3	2	5,233,010	6,774,000	6,774,000	7,380,000
				29,560,954	29,227,400	29,227,400	22,992,000
ප්‍රධාන අමාත්‍ය හා ලතුරු මැද පළාත් නීතිය හා සාමය, මුදල් හා ක්‍රම සම්පාදන, පළාත් පාලන, ග්‍රාමීය යටිතල පහසුකම් හා විශේෂ ව්‍යාපෘති, සංචාරක, අධ්‍යාපන, තොරතුරු තාක්ෂණ, ඉංජිනේරු ඉදිකිරීම් සහ සංස්කෘතික කටයුතු අමාත්‍යාංශය	610	3	1	174,551,180	191,690,000	191,690,000	207,455,000
				182,558,707	28,096,000	28,096,000	27,800,000
				774,046,785	831,524,000	831,524,000	876,602,000
				327,301,552	375,435,000	375,435,000	374,261,000
පළාත් අධ්‍යාපන දෙපාර්තමේන්තුව	612	80	4	3,808,917,354	3,904,308,000	3,929,055,045	4,020,443,000
				5,663,241,661	5,907,988,000	5,962,423,024	6,621,405,000
				20,111,123	26,904,000	26,992,287	30,965,000
				2,847,032	3,364,000	3,403,755	4,168,000
				5,803,267	10,336,000	10,336,000	9,338,000
				53,889,346	55,607,000	55,954,254	96,145,000
පළාත් සංස්කෘතික කටයුතු දෙපාර්තමේන්තුව	613	91	2	17,693,829	20,215,000	20,215,000	25,148,000
				9,235,137	14,334,000	14,334,000	7,300,000
පළාත් කෘෂිකර්ම, කෘෂි නිෂ්පාදන අලෙවි, සත්ව නිෂ්පාදන හා සත්ව සෞඛ්‍ය සහ ධීවර කටයුතු අමාත්‍යාංශය	620	3	2	39,042,253	42,921,000	42,921,000	33,714,000
				33,358,331	32,638,000	32,638,000	36,324,000
පළාත් කෘෂිකර්ම දෙපාර්තමේන්තුව	621	44	4	72,322,004	76,753,000	76,753,000	77,452,000
				27,923,489	28,627,000	28,627,000	33,594,000
				142,541,666	153,100,000	153,100,000	173,788,000
පළාත් සේවක, දේශීය වෛද්‍ය, සමාජ සුභසාධන, පරිවහන හා ලිමරක්ෂක සේවා, පරිසර සහ පළාත් සභා කටයුතු අමාත්‍යාංශය	630	3	1	11,798,207	11,730,000	11,590,000	6,400,000
				39,156,520	39,090,000	39,090,000	31,537,000



ශීර්ෂ අනුව වියදම් සාරාංශය - පුනරාවර්තන

(රුපියල්)

අමාත්‍යාංශය/දෙපාර්තමේන්තුව	ශීර්ෂය	වැඩසටහන	වාසනීය	2017 සත්‍ය රු:	2018 අයදුම්කරුවන්ගේ රු:	2018 ප්‍රතිශෝධිත අයදුම්කරුවන්ගේ රු:	2019 අයදුම්කරුවන්ගේ රු:
පළාත් සෞඛ්‍ය සේවා දෙපාර්තමේන්තුව	631	70	4	2,417,923,362	2,476,604,000	2,532,067,477	2,897,181,000
		71	5	718,101,723	726,708,000	736,554,000	838,416,000
		72	2	317,906,884	339,842,000	340,784,000	374,836,000
පළාත් ආයුර්වේද දෙපාර්තමේන්තුව	632	73	2	19,756,480	23,754,000	23,754,000	27,573,000
		73	4	260,008,113	311,866,000	311,866,000	376,939,000
පළාත් පරිවාස හා ස්ථානීය සේවා දෙපාර්තමේන්තුව	633	95	4	25,063,215	46,014,000	46,014,000	90,308,000
		95	5	78,366,069	91,450,000	91,990,277	102,896,000
පළාත් සමාජ සේවා දෙපාර්තමේන්තුව	634	95	5	444,971,436	495,957,000	495,957,000	516,423,000
		95	1	10,953,914	12,447,000	12,447,000	9,850,000
පළාත් සමුපකාර, වෙළඳ හා ආහාර, ප්‍රවාහන, ක්‍රීඩා හා යෞවන කටයුතු සහ කර්මාන්ත සංවර්ධන අමාත්‍යාංශය	640	3	2	68,218,350	71,572,000	71,913,591	78,797,000
		3	4	6,345,414	8,623,600	8,623,600	9,140,000
		53	2	72,745,348	65,398,000	67,121,905	89,198,000
පළාත් සමුපකාර සංවර්ධන දෙපාර්තමේන්තුව	641	51	2	31,684,026	34,311,000	34,410,600	33,545,000
		51	4	41,928,950	44,740,000	45,740,000	47,744,000
පළාත් කර්මාන්ත සංවර්ධන දෙපාර්තමේන්තුව	642	90	5	9,506,632	14,098,000	13,098,000	13,183,000
		90	4	64,536,613	70,410,000	74,310,000	86,595,000
පළාත් ක්‍රීඩා දෙපාර්තමේන්තුව	643	3	1	9,622,274	9,968,000	9,968,000	5,750,000
		3	2	22,485,995	29,363,000	29,363,000	24,600,000
		52	5	45,437,999	235,000,000	235,000,000	265,000,000
පළාත් වාරිමාර්ග දෙපාර්තමේන්තුව	651	43	4	132,003,939	163,310,000	164,425,000	266,461,000
		43	4	60,166,726	60,452,000	62,806,224	72,249,000
පළාත් ඉඩම් කොමසාරිස් දෙපාර්තමේන්තුව	652	60	4	32,791,014	35,391,000	35,691,000	44,153,000
		60	2	115,513,618	135,831,000	141,622,662	140,725,000
ප්‍රධාන ලේකම් කාර්යාලය	660	3	4	12,472,967	16,000,000	16,430,000	17,900,000
		9	3	26,022,428	34,815,000	37,634,883	40,970,000
		9	2	165,184,809	505,440,000	505,440,000	464,920,000
පළාත් භාණ්ඩාගාරය	661	8	4	-	100,000,000	67,739,656	332,565,000
		8	2	31,986,235	36,618,000	38,908,550	36,439,000
පළාත් සැලසුම් හා මෙහෙයුම් දෙපාර්තමේන්තුව	662	3	2	111,586,168	107,478,000	107,478,000	132,294,000
		3	2	9,282,431	14,601,000	15,141,000	14,302,000
පළාත් ඉංජිනේරු දෙපාර්තමේන්තුව	663	8	2	33,265,429	36,498,000	37,068,675	42,461,000
		8	2	17,030,332,060	18,314,913,000	18,456,332,354	20,377,340,000
පළාත් අභ්‍යන්තර විගණන හා විමර්ශන දෙපාර්තමේන්තුව	664	3	2				
පළාත් ආදායම් දෙපාර්තමේන්තුව	665	3	2				
එකතුව				17,030,332,060	18,314,913,000	18,456,332,354	20,377,340,000

**ලකුරු මැද පළාත් සභාව**  
**මුදල් ප්‍රකාශය - 2019**  
**ශීර්ෂ අනුව වියදම් සාරාංශය - මූලධන**

අමාත්‍යාංශය/දෙපාර්තමේන්තුව	ශීර්ෂය	වැඩසටහන	ව්‍යාපෘතිය	2017 සත්‍ය රු:	2018 ඇස්තමේන්තුව රු:	2018 ප්‍රතිශේධිත ඇස්තමේන්තුව රු:	2019 ඇස්තමේන්තුව රු:
ආණ්ඩුකාරවර ලේකම් කාර්යාලය	600	3	1	1,053,883	2,600,000	2,600,000	1,900,000
			2	7,042,062	4,100,000	4,100,000	5,600,000
			3	566,200	500,000	500,000	1,050,000
පළාත් සභාව සහ පළාත් සභා ලේකම් කාර්යාලය	601	3	2	465,552	22,000,000	22,000,000	15,850,000
			3	1,591,019	2,000,000	2,000,000	1,500,000
පළාත් රාජ්‍ය සේවා කොමිෂන් සභාව	602	3					
පළාත් සමුදායකාර සේවක කොමිෂන් සභාව	603	3		108,820	-	84,000	100,000
ප්‍රධාන අමාත්‍ය හා ලකුරු මැද පළාත් නීතිය හා සාමය, මුදල් හා ක්‍රම සම්පාදන, පළාත් පාලන, ඉංජිනේරු සේවක පහසුකම් හා විශේෂ ව්‍යාපෘති, සංචාරක, අධ්‍යාපන, තොරතුරු තාක්ෂණ, ඉංජිනේරු, ඉදිකිරීම් සහ සංස්කෘතික කටයුතු අමාත්‍යාංශය	610	52	1	1,506,181	2,000,000	2,000,000	-
			2	84,572,064	94,300,000	111,048,107	30,000,000
			12	-	-	-	8,000,000
			4	1,134,562,124	90,000,000	342,420,326	216,362,560
			7	100,696,606	27,400,000	27,400,000	32,510,770
			8	41,169,018	25,000,000	35,150,000	20,000,000
			10	-	160,000,000	228,727,730	179,000,000
			11	-	-	-	4,126,670
			5	397,536,940	85,000,000	627,485,328	35,555,535
			6	2,322,352,304	200,000,000	4,274,331,989	225,151,640
			9	25,465,130	30,000,000	56,433,065	44,292,825
පළාත් පාලන දෙපාර්තමේන්තුව	611	3	47,900,000	161,000,000	198,877,632	348,000,000	
පළාත් අධ්‍යාපන දෙපාර්තමේන්තුව	612	3	463,976	30,000,000	11,000,000	15,600,000	
		4	-	9,000,000	43,396,300	20,000,000	
		5	-	145,000,000	203,680,242	204,400,000	
පළාත් සංස්කෘතික කටයුතු දෙපාර්තමේන්තුව	613	91	3,295,198	23,500,000	23,500,000	17,000,000	

**ලකුරු මැද පළාත් සභාව**  
**මුදල් ප්‍රකාශය - 2019**  
**ශීර්ෂ අනුව වියදම් සාරාංශය - මූලධන**

අමාත්‍යාංශය/දෙපාර්තමේන්තුව	ශීර්ෂය	වැඩසටහන	ව්‍යාපෘතිය	2017 සත්‍ය රු:	2018 ඇස්තමේන්තුව රු:	2018 ප්‍රතිශේධිත ඇස්තමේන්තුව රු:	2019 ඇස්තමේන්තුව රු:
පළාත් කෘෂිකර්ම, කෘෂි නිෂ්පාදන අලෙවි, සත්ව නිෂ්පාදන හා සත්ව සෞඛ්‍ය සහ ධීවර කටයුතු අමාත්‍යාංශය	620	3	1	748,133	700,000	700,000	700,000
				2,295,644	1,300,000	1,300,000	3,299,000
				16,246,161	18,000,000	18,000,000	11,001,000
				10,229,395	40,000,000	41,847,889	39,000,000
				31,837,437	50,500,000	50,500,000	76,954,467
පළාත් කෘෂිකර්ම දෙපාර්තමේන්තුව	621	44	4	31,109,221	32,500,000	33,981,310	30,802,489
				2,399,562	46,000,000	46,000,000	35,243,044
				45,076,121	93,500,000	94,557,600	106,500,000
පළාත් සත්ව නිෂ්පාදන හා සෞඛ්‍ය දෙපාර්තමේන්තුව	622	45	4	61,790	500,000	500,000	500,000
				7,792,544	9,500,000	9,500,000	10,500,000
				17,775,175	-	-	-
				616,447,980	378,605,000	538,115,997	377,474,498
පළාත් සෞඛ්‍ය සේවා දෙපාර්තමේන්තුව	631	70	5	-	195,010,000	195,010,000	61,700,000
				2	130,185,000	130,185,000	26,825,502
				71	-	-	-
පළාත් ආයුර්වේද දෙපාර්තමේන්තුව	632	72	2	-	-	-	-
				4	91,000,000	91,000,000	118,000,000
				5	-	-	-
පළාත් පරිවහණ හා ලමාලකුණ සේවා දෙපාර්තමේන්තුව	633	95	4	25,203,594	81,000,000	81,000,000	71,000,000
				13,929,387	46,000,000	46,000,000	69,000,000
පළාත් සමාජ සේවා දෙපාර්තමේන්තුව	634	95	5	125,930	1,000,000	1,000,000	-
				36,873,647	40,000,000	40,000,000	30,031,798
				1,447,217	-	9,040,000	1,780,000
				-	-	-	3,968,202
				3,916,440	8,000,000	8,096,600	6,000,000
පළාත් සමුපකාර, වෙළඳ හා ආහාර, ප්‍රවාහන, ක්‍රීඩා හා යෞවන කටයුතු සහ කර්මාන්ත සංවර්ධන අමාත්‍යාංශය	640	3	2	36,873,647	40,000,000	40,000,000	30,031,798
				1,447,217	-	9,040,000	1,780,000
				-	-	-	3,968,202
පළාත් සමුපකාර සංවර්ධන දෙපාර්තමේන්තුව	641	53	2	3,916,440	8,000,000	8,096,600	6,000,000
				-	-	-	-

**ලකුරු මැද පළාත් සභාව**  
**මුදල් ප්‍රකාශය - 2019**  
**ශීර්ෂ අනුව වියදම් සාරාංශය - මූලධන**

අමාත්‍යාංශය/දෙපාර්තමේන්තුව	ශීර්ෂය	වැඩසටහන	ව්‍යාපෘතිය	2017 සත්‍ය රු:	2018 ඇස්තමේන්තුව රු:	2018 ප්‍රතිශේෂිත ඇස්තමේන්තුව රු:	2019 ඇස්තමේන්තුව රු:	
								(රු.මි.පි.)
පළාත් කර්මාන්ත සංවර්ධන දෙපාර්තමේන්තුව	642	51	2	18,434,328	6,500,000	6,500,000	6,000,000	
				4	21,500,000	21,500,000	30,010,000	
				5	13,000,000	13,000,000	14,990,000	
පළාත් ක්‍රීඩා දෙපාර්තමේන්තුව	643	90	4	17,157,827	26,000,000	26,000,000	45,000,000	
පළාත් ඉඩම්, වාරිමාර්ග, මහාමාර්ග, නිවාස, ග්‍රාම සංවර්ධන සහ කාන්තා කටයුතු අමාත්‍යාංශය	650	3	1	135,975	-	-	-	
				2	21,535,428	10,000,000	11,000,000	
				4	44,966,002	-	-	
				5	63,779,669	420,370,000	518,997,573	302,000,000
				6	-	15,000,000	15,000,000	25,000,000
				4	1,130,001	-	42,316,093	-
පළාත් වාරිමාර්ග දෙපාර්තමේන්තුව	651	43	4	82,653,362	111,000,000	140,754,830	206,000,000	
පළාත් ඉඩම් කොමසාරිස් දෙපාර්තමේන්තුව	652	40	4	12,404,483	10,000,000	10,000,000	19,500,000	
පළාත් ග්‍රාම සංවර්ධන දෙපාර්තමේන්තුව	653	60	4	26,813,045	51,000,000	51,000,000	51,000,000	
ප්‍රධාන ලේකම් කාර්යාලය	660	3	2	11,550,888	318,900,000	338,900,000	204,300,000	
				4	543,370	3,129,000	3,500,000	
				3	58,397,412	6,000,000	1,000,000	
පළාත් භාණ්ඩාගාරය	661	8	2	46,697,967	51,200,000	51,200,000	62,000,000	
				4	-	442,544,000	514,120,000	
පළාත් සැලසුම් හා මෙහෙයුම් දෙපාර්තමේන්තුව	662	3	2	170,247,560	6,700,000	236,700,000	36,800,000	
පළාත් ඉංජිනේරු දෙපාර්තමේන්තුව	663	3	2	11,597,787	22,000,000	22,000,000	25,000,000	
පළාත් අභ්‍යන්තර විගණන හා විමර්ශන දෙපාර්තමේන්තුව	664	8	2	769,193	3,000,000	3,108,250	3,000,000	
පළාත් ආදායම් දෙපාර්තමේන්තුව	665	3	2	11,139,650	6,800,000	7,728,808	1,500,000	
<b>එකතුව</b>				<b>5,690,936,471</b>	<b>3,921,314,000</b>	<b>9,280,595,425</b>	<b>4,068,000,000</b>	

**උතුරුමැද පළාත් සභාව**  
**මුදල් ප්‍රකාශය - 2019**

**වියදම් කාණ්ඩ අනුව වැය සාරාංශය - පුනරාවර්තන**

(රුපියල්)

ආයතනය	ශීර්ෂ අංකය	වැඩසටහන් අංකය	ව්‍යාපෘති අංකය	පෞද්ගලික පඩිනැව්	මෙහි වියදම්	සැපයීම්	නඩත්තු වියදම්	පුනරාවර්තන වියදම්			මාරුකිරීම්	වෙනත් පුනරාවර්තන වියදම්	එකතුව
								මෙහි වියදම්	මෙහි වියදම්	මෙහි වියදම්			
	600	3	1	15,625,000	625,000	4,845,000	2,800,000	41,430,000					65,325,000
		3	2	11,726,000	425,000	1,420,000	1,010,000	1,545,000			130,000		16,256,000
	601	3	1	7,034,000	360,000	16,440,000	5,434,000	6,966,000					36,234,000
		3	2	14,283,000	240,000	1,290,000	1,952,000	318,000			10,000		18,093,000
	602	3	2	15,328,000	120,000	1,670,000	810,000	5,700,000			180,000		23,808,000
	603	3	2	5,540,000	160,000	5,450,000	350,000	785,000					7,380,000
	610	3	1	3,092,000	500,000	7,875,000	5,670,000	5,855,000					22,992,000
		3	2	51,475,000	3,000,000	11,000,000	6,520,000	32,080,000			103,330,000	50,000	207,455,000
		52	4								27,800,000		27,800,000
	611	3	2	44,962,000	1,762,000	4,293,000	2,512,000	3,933,000			819,140,000		876,602,000
	612	3	2	280,811,000	4,200,000	23,900,000	34,600,000	28,750,000			2,000,000		374,261,000
		80	4	3,880,443,000	4,000,000	12,200,000	87,000,000	18,800,000			18,000,000		4,020,443,000
		81	5	6,201,505,000	16,700,000	11,370,000	120,000,000	209,830,000			62,000,000		6,621,405,000
		87	6	26,215,000	100,000	3,000,000	50,000	1,450,000			150,000		30,965,000
		87	7	1,468,000	100,000	100,000	100,000	2,400,000			100,000		4,168,000
		88	9	8,038,000	300,000	750,000		250,000					9,338,000
		88	10	84,945,000	3,300,000	3,200,000	600,000	3,600,000			500,000		96,145,000
	613	91	2	11,698,000	950,000	1,475,000	2,963,000	7,912,000			150,000		25,148,000
	620	3	1		250,000	2,905,000	950,000	3,195,000					7,300,000
		3	2	27,184,000	1,100,000	2,252,000	1,200,000	1,648,000			330,000		33,714,000
	621	44	2	26,874,000	1,300,000	2,850,000	2,450,000	2,500,000			350,000		36,324,000
		44	4	62,352,000	4,000,000	4,050,000	2,450,000	4,300,000			300,000		77,452,000
		44	5	26,194,000	850,000	1,790,000	2,450,000	2,261,500			48,500		33,594,000
	622	45	4	145,288,000	8,850,000	5,450,000	6,875,000	6,125,000			1,200,000		173,788,000
	630	3	1	800,000	600,000	3,235,000	1,100,000	665,000					6,400,000
		3	2	22,287,000	2,000,000	3,370,000	2,245,000	1,185,000			450,000		31,537,000
	631	70	4	2,465,281,000	23,000,000	163,300,000	82,800,000	155,000,000			7,800,000		2,897,181,000
		71	5	720,116,000	50,000,000	24,700,000	21,400,000	18,500,000			3,700,000		838,416,000
		72	2	265,536,000	23,700,000	37,450,000	24,350,000	21,500,000			2,300,000		374,836,000

වියදම් කාණ්ඩ අනුව වැය සාරාංශය - පුනරාවර්තන

(රුපියල්)

ආයතනය	ශීර්ෂ අංකය	වැඩසටහන් අංකය	ව්‍යාපෘති අංකය	පෞද්ගලික පහිතවී	ගමන් වියදම්	සැපයීම්	නඩත්තු වියදම්	පුනරාවර්තන වියදම්			එකතුව
								සේවා	මාරුකිරීම්	මෙහෙයුම් පුනරාවර්තන වියදම්	
පළාත් ආයුර්වේද දෙපාර්තමේන්තුව	632	73	2	18,353,000	400,000	2,425,000	5,385,000	790,000	220,000	-	27,573,000
		73	4	235,839,000	500,000	118,120,000	7,580,000	14,600,000	300,000	-	376,939,000
		73	5	62,428,000	5,300,000	9,280,000	4,370,000	8,850,000	80,000	-	90,308,000
පළාත් පරිවහන හා ඒමාර්ක්ෂක සේවා දෙපාර්තමේන්තුව	633	95	4	57,096,000	3,000,000	14,150,000	2,950,000	10,600,000	15,100,000	-	102,896,000
	634	95	5	63,143,000	4,622,000	3,650,000	3,300,000	11,128,000	430,580,000	-	516,423,000
පළාත් සමාජ සේවා දෙපාර්තමේන්තුව	640	3	1	550,000	280,000	2,550,000	3,440,000	3,030,000	-	-	9,850,000
		3	2	19,167,000	545,000	1,795,000	2,480,000	580,000	54,230,000	-	78,797,000
		3	4	5,100,000	90,000	700,000	220,000	3,030,000	-	-	9,140,000
පළාත් සමුපකාර සංවර්ධන දෙපාර්තමේන්තුව	641	53	2	65,578,000	3,022,000	2,910,000	2,050,000	5,318,000	10,320,000	-	89,198,000
	642	51	2	17,895,000	1,200,000	800,000	840,000	12,660,000	150,000	-	33,545,000
පළාත් කර්මාන්ත සංවර්ධන දෙපාර්තමේන්තුව		51	4	33,324,000	1,050,000	2,000,000	1,400,000	9,850,000	120,000	-	47,744,000
		51	5	7,563,000	300,000	850,000	1,000,000	3,350,000	120,000	-	13,183,000
	643	90	4	37,395,000	4,000,000	13,035,000	2,035,000	29,630,000	500,000	-	86,595,000
පළාත් ක්‍රීඩා දෙපාර්තමේන්තුව	650	3	1	650,000	220,000	2,270,000	605,000	2,005,000	-	-	5,750,000
		3	2	18,750,000	900,000	2,740,000	1,400,000	757,000	53,000	-	24,600,000
		52	5	-	-	-	200,000,000	-	65,000,000	-	265,000,000
පළාත් වාරිමාර්ග දෙපාර්තමේන්තුව	651	43	4	46,591,000	1,545,000	4,324,000	203,121,000	10,710,000	170,000	-	266,461,000
	652	40	4	56,959,000	4,470,000	2,660,000	1,805,000	5,735,000	620,000	-	72,249,000
පළාත් ග්‍රාම සංවර්ධන දෙපාර්තමේන්තුව	653	60	4	36,403,000	2,000,000	1,350,000	1,000,000	2,950,000	450,000	-	44,153,000
	660	3	2	39,925,000	39,000,000	8,100,000	15,950,000	37,250,000	500,000	-	140,725,000
ප්‍රධාන ලේකම් කාර්යාලය		3	4	4,200,000	2,800,000	4,550,000	3,350,000	3,000,000	-	-	17,900,000
	661	9	3	17,780,000	500,000	3,600,000	3,100,000	15,800,000	90,000	100,000	40,970,000
පළාත් භාණ්ඩාගාරය		8	2	19,190,000	10,200,000	7,560,000	525,000	12,315,000	415,130,000	-	464,920,000
	661	8	4	-	-	-	-	-	-	332,565,000	332,565,000
පළාත් සැලසුම් හා මෙහෙයුම් දෙපාර්තමේන්තුව	662	3	2	26,843,000	1,350,000	3,070,000	1,475,000	3,101,000	600,000	-	36,439,000
	663	3	2	95,794,000	4,500,000	9,750,000	11,500,000	10,100,000	600,000	50,000	132,294,000
පළාත් අභ්‍යන්තර විගණන හා විමර්ශන දෙපාර්තමේන්තුව	664	8	2	8,652,000	550,000	2,570,000	1,080,000	1,260,000	190,000	-	14,302,000
පළාත් ආදායම් දෙපාර්තමේන්තුව	665	3	2	37,191,000	600,000	1,280,000	1,070,000	1,850,000	470,000	-	42,461,000
එකතුව				15,458,459,000	245,436,000	582,814,000	903,572,000	808,732,500	2,045,561,500	332,765,000	20,377,340,000

**ලතුරුමැද පළාත් සභාව**  
**මුදල් ප්‍රකාශය - 2019**

**වියදම් කාණ්ඩ අනුව වැය සාරාංශය - මූලධන**

ශීර්ෂ අංකය	වැඩසටහන් අංකය	ව්‍යාපෘති අංකය	මූලධන වත්කම පුනරුත්ථාපනය හා වැඩිදියුණු කිරීම	මූලධන වත්කම අත්පත් කරගැනීම	මූලධන මාරුකිරීම්	ප්‍රාග්ධන ප්‍රදානයන්	ධාරිතා සංවර්ධනය	වෙනත් මූලධන වියදම්	එකතුව		
										මූලධන වියදම්	
600	3	1	1,200,000	700,000						1,900,000	
			-	800,000					4,800,000	5,600,000	
			-	1,050,000						1,050,000	
			-	15,850,000						15,850,000	
			1,200,000	300,000						1,500,000	
			-	100,000						100,000	
			-	-						-	
			2,587,647	19,601,563		500,000				7,310,790	30,000,000
			-	5,000,000					3,000,000		8,000,000
			-	-		8,000,000					216,362,560
			-	-		32,510,770					32,510,770
601	3	2									
602	3	2									
603	3	2									
610	3	1									
611	3	2									
612	3	2									
613	3	1									
620	3	1									
621	44	2									
622	44	4									
630	44	5									
631	70	4									
	71	5									
	72	2									
			12,325,502	12,450,000			2,030,000	69,200,000	106,500,000		
				500,000				495,000	76,954,467		
				1,000,000			300,000	22,532,825	30,802,489		
				500,000					35,243,044		
				1,000,000					106,500,000		
				1,000,000					500,000		
				1,000,000			300,000	8,000,000	10,500,000		
				182,229,498			24,995,000		377,474,498		
			6,700,000	47,000,000			8,000,000		61,700,000		
			12,325,502	12,450,000			2,050,000		26,825,502		

විද්‍යුත් කාණ්ඩ අනුව වැය සාරාංශය - මූලධන

ශීර්ෂ අංකය	වැඩසටහන් අංකය	ව්‍යාපෘති අංකය	මූලධන විද්‍යුත්				එකතුව
			මූලධන වත්කම පුනරුත්ථාපනය හා වැඩිදියුණු කිරීම	මූලධන වත්කම අත්පත් කරගැනීම	ප්‍රාග්ධන මාරුකිරීම	ප්‍රාග්ධන ප්‍රදානයන්	
632	73	2	15,800,000	99,200,000			118,000,000
	73	4					3,000,000
	73	5					
633	95	4	19,000,000	13,764,586	526,414		35,709,000
634	95	5	26,035,743	36,964,257			5,000,000
640	3	1	-	-			-
	3	2	4,200,000	800,000			25,031,798
	3	4		1,780,000			1,780,000
	51	5					-
	52	5					2,968,202
641	53	2	2,500,000	3,200,000		1,000,000	3,968,202
642	51	2	-	5,500,000		300,000	6,000,000
	51	4	21,200,000	7,310,000		500,000	30,010,000
	51	5	5,500,000	5,200,000		500,000	1,000,000
643	90	4	21,500,000	2,000,000			4,250,000
650	3	1					20,000,000
	3	2	1,000,000	800,000			8,000,000
	43	4					11,000,000
	52	5	302,000,000				302,000,000
	52	6					25,000,000
	60	4					-
651	43	4	203,500,000	1,200,000		300,000	206,000,000
652	40	4	4,250,000	14,250,000		1,000,000	19,500,000
653	60	4	-	30,852,960		1,000,000	51,000,000
660	3	2	800,000	203,500,000			204,300,000
	3	4	2,000,000	1,500,000			3,500,000
	9	3		1,000,000			1,000,000
661	8	2	-	61,000,000			1,000,000
	8	4					62,000,000
662	3	2	500,000	400,000		4,100,000	514,120,000
663	3	2	10,000,000	15,000,000			36,800,000
664	8	2	500,000	1,000,000			25,000,000
665	3	2	700,000	800,000		1,500,000	3,000,000
							1,500,000
එකතුව			1,096,257,543	1,255,300,500	9,026,414	57,425,721	1,649,989,822
එකතුව							4,068,000,000



**මුදල් ප්‍රකාශය - 2019**

**කාර්ය මණ්ඩල සාරාංශය**

මෙය හිස්ව තබන ලද පිටුවකි.



**මුදල් ප්‍රකාශය - 2019**  
**කාර්ය මණ්ඩල සාරාංශය**

ශීර්ෂය	ආයතනය	ඒ කාණ්ඩය පෝෂ්‍ය මට්ටම			බී කාණ්ඩය තෘතීයික මට්ටම		සී කාණ්ඩය ද්විතීයික මට්ටම		ඩී කාණ්ඩය ප්‍රාථමික මට්ටම		එකතුව	
		ස්ඵර	ස්ඵර	අනියම/ තාවකාලික	ස්ඵර	අනියම/ තාවකාලික	ස්ඵර	අනියම/ තාවකාලික	ස්ඵර	අනියම/ තාවකාලික	ස්ඵර	අනියම/ තාවකාලික
600	ආණ්ඩුකාරවර ලේකම් කාර්යාලය	2	1	6	7	5	16	5	26	16	42	
601	පළාත් සභාව සහ පළාත් සභා ලේකම් කාර්යාලය	2	-	4	11	2	14	4	27	10	37	
602	පළාත් රාජ්‍ය සේවා කොමිෂන් සභාව	5	1	-	18	-	6	-	30	-	30	
603	සමුපකාර සේවක කොමිෂන් සභාව	4	1	-	3	-	2	-	10	-	10	
610	ප්‍රධාන අමාත්‍යාංශය	7	2	-	49	-	16	1	74	1	75	
611	පළාත් පාලන දෙපාර්තමේන්තුව	6	-	-	67	-	12	-	85	-	85	
612	පළාත් අධ්‍යාපන දෙපාර්තමේන්තුව	122	776	-	16,673	-	1,642	-	19,213	-	19,213	
613	පළාත් සංස්කෘතික දෙපාර්තමේන්තුව	1	1	-	12	-	5	1	19	1	20	
620	පළාත් කෘෂිකර්ම අමාත්‍යාංශය	4	1	-	31	-	10	1	46	1	47	
621	පළාත් කෘෂිකර්ම දෙපාර්තමේන්තුව	9	-	-	95	-	103	22	207	22	229	
622	පළාත් සත්ව නිෂ්පාදන හා සෞඛ්‍ය දෙපාර්තමේන්තුව	50	7	-	64	-	124	5	245	5	250	
630	පළාත් සෞඛ්‍ය අමාත්‍යාංශය	4	1	-	20	-	11	-	36	-	36	
631	පළාත් සෞඛ්‍ය සේවා දෙපාර්තමේන්තුව	470	37	-	1,716	-	1,597	1	3,820	1	3,821	
632	පළාත් ආයුර්වේද දෙපාර්තමේන්තුව	195	1	-	43	-	287	-	526	-	526	
633	පළාත් පරිවාස හා ළමාකර්ම සේවා දෙපාර්තමේන්තුව	1	27	-	34	4	42	3	104	7	111	
634	පළාත් සමාජ සේවා දෙපාර්තමේන්තුව	1	-	-	63	-	58	-	122	-	122	
640	පළාත් ප්‍රවාහන හා සමුපකාර අමාත්‍යාංශය	5	1	-	20	-	8	-	34	-	34	
641	පළාත් සමුපකාර සංවර්ධන දෙපාර්තමේන්තුව	4	2	-	101	-	13	-	120	-	120	
642	පළාත් කර්මාන්ත සංවර්ධන දෙපාර්තමේන්තුව	3	-	-	69	-	51	-	123	-	123	
643	පළාත් කීඩා දෙපාර්තමේන්තුව	-	1	-	60	-	10	6	71	6	77	
650	පළාත් වාරිමාර්ග අමාත්‍යාංශය	3	1	-	18	-	7	1	29	1	30	
651	පළාත් වාරිමාර්ග දෙපාර්තමේන්තුව	7	4	-	52	-	18	-	81	-	81	
652	පළාත් ඉඩම් කොමසාරිස් දෙපාර්තමේන්තුව	4	4	-	67	-	12	1	87	1	88	
653	පළාත් ග්‍රාම සංවර්ධන දෙපාර්තමේන්තුව	1	12	-	51	-	5	-	69	-	69	
660	ප්‍රධාන ලේකම් කාර්යාලය	8	5	-	39	-	40	-	92	-	92	
661	පළාත් භාණ්ඩාගාරය	3	-	-	17	-	5	-	25	-	25	
662	පළාත් සැලසුම් හා මෙහෙයුම් දෙපාර්තමේන්තුව	5	-	-	33	-	5	-	43	-	43	
663	පළාත් ඉංජිනේරු දෙපාර්තමේන්තුව	22	5	-	88	-	38	-	153	-	153	
664	පළාත් අභ්‍යන්තර විගණන දෙපාර්තමේන්තුව	1	-	-	6	-	4	-	11	-	11	
665	පළාත් ආදායම් දෙපාර්තමේන්තුව	9	13	-	10	-	8	1	40	1	41	
	<b>එකතුව</b>	<b>958</b>	<b>904</b>	<b>10</b>	<b>19,537</b>	<b>11</b>	<b>4,169</b>	<b>52</b>	<b>25,568</b>	<b>73</b>	<b>25,641</b>	

මෙය හිස්ව තබන ලද පිටුවකි.



**මුදල් ප්‍රකාශය - 2019**  
**කාර්ය මණ්ඩල සාරාංශය**  
**පළාත් සභා අමාත්‍යාංශ හා දෙපාර්තමේන්තු**

ශීර්ෂය	ආයතනය	දේශපාලන අධිකාරිය	දේශපාලන අධිකාරියේ කාර්ය මණ්ඩලය	2018.03.31 දිනට අනුමත කාර්ය මණ්ඩලය	සත්‍ය කාර්ය මණ්ඩලය (2018.03.31 දිනට)			පුරප්පාඩු	අතිරික්ත කාර්ය මණ්ඩලය
					අනුමත කාර්ය මණ්ඩලය තුළ සිටින කාර්ය මණ්ඩලය	අතීත කාර්ය මණ්ඩලය	එකතුව		
600	ආණ්ඩුකාරවර ලේකම් කාර්යාලය	1	16	29	25	-	25	4	-
601	පළාත් සභාව සහ පළාත් සභා ලේකම් කාර්යාලය	1	10	22	20	-	20	2	6
602	පළාත් රාජ්‍ය සේවා කොමිෂන් සභාව	3	-	29	27	-	27	2	-
603	සමුපකාර සේවක කොමිෂන් සභාව	3	-	8	7	-	7	1	-
610	ප්‍රධාන අමාත්‍යාංශය	-	-	116	71	1	72	44	3
611	පළාත් පාලන දෙපාර්තමේන්තුව	-	-	114	80	-	80	34	5
612	පළාත් අධ්‍යාපන දෙපාර්තමේන්තුව	-	-	21,016	18,912	-	18,912	2,104	301
613	පළාත් සංස්කෘතික දෙපාර්තමේන්තුව	-	-	19	16	1	17	2	3
620	පළාත් කෘෂිකර්ම අමාත්‍යාංශය	-	-	73	46	1	47	26	-
621	පළාත් කෘෂිකර්ම දෙපාර්තමේන්තුව	-	-	389	207	22	229	160	-
622	පළාත් සත්ව නිෂ්පාදන හා සෞඛ්‍ය දෙපාර්තමේන්තුව	-	-	330	226	5	231	99	19
630	පළාත් සෞඛ්‍ය අමාත්‍යාංශය	-	-	52	36	-	36	16	-
631	පළාත් සෞඛ්‍ය සේවා දෙපාර්තමේන්තුව	-	-	4,669	3,686	1	3,687	982	134
632	පළාත් ආයුර්වේද දෙපාර්තමේන්තුව	-	-	647	503	-	503	144	23
633	පළාත් පරිවාස හා ළමාකර්ම සේවා දෙපාර්තමේන්තුව	-	-	152	104	7	111	41	-
634	පළාත් සමාජ සේවා දෙපාර්තමේන්තුව	-	-	173	120	-	120	53	2
640	පළාත් ප්‍රවාහන හා සමුපකාර අමාත්‍යාංශය	-	-	45	34	-	34	11	-
641	පළාත් සමුපකාර සංවර්ධන දෙපාර්තමේන්තුව	-	-	178	120	-	120	58	-
642	පළාත් කර්මාන්ත සංවර්ධන දෙපාර්තමේන්තුව	-	-	157	123	-	123	34	-
643	පළාත් ක්‍රීඩා දෙපාර්තමේන්තුව	-	-	95	71	6	77	18	-
650	පළාත් වාරිමාර්ග අමාත්‍යාංශය	-	-	65	28	1	29	36	1
651	පළාත් වාරිමාර්ග දෙපාර්තමේන්තුව	-	-	104	74	-	74	30	7
652	පළාත් ඉඩම් කොමසාරිස් දෙපාර්තමේන්තුව	-	-	112	87	1	88	24	-
653	පළාත් ග්‍රාම සංවර්ධන දෙපාර්තමේන්තුව	-	-	89	65	-	65	24	4
660	ප්‍රධාන ලේකම් කාර්යාලය	-	-	123	90	-	90	33	2
661	පළාත් භාණ්ඩාගාරය	-	-	32	25	-	25	7	-
662	පළාත් සැලසුම් හා මෙහෙයුම් දෙපාර්තමේන්තුව	-	-	54	43	-	43	11	-
663	පළාත් ඉංජිනේරු දෙපාර්තමේන්තුව	-	-	200	153	-	153	47	-
664	පළාත් අභ්‍යන්තර විගණන හා විමර්ශන දෙපාර්තමේන්තුව	-	-	38	9	-	9	29	2
665	පළාත් ආදායම් දෙපාර්තමේන්තුව	-	-	51	40	1	41	10	-
	<b>එකතුව</b>	<b>8</b>	<b>26</b>	<b>29,181</b>	<b>25,048</b>	<b>47</b>	<b>25,095</b>	<b>4,086</b>	<b>512</b>

**මුදල් ප්‍රකාශය - 2019**  
**කාර්ය මණ්ඩල සාරාංශය**  
**පළාත් පාලන ආයතන**

අනු අංකය	පළාත් පාලන ආයතනයේ නම	දේශපාලන අධිකාරිය	2018.03.31 දිනට අනුමත කාර්ය මණ්ඩලය	සත්‍ය කාර්ය මණ්ඩලය (2018.03.31 දිනට)			පුරප්පාඩු	අතිරික්ත කාර්ය මණ්ඩලය
				අනුමත කාර්ය මණ්ඩලය තුළ සිටින කාර්ය මණ්ඩලය	අතීයම කාර්ය මණ්ඩලය	එකතුව (දේශපාලන අධිකාරිය හැර)		
1	2	3	4	5	6	7 = 5+6	8 = 3-7	9
1	ලංකාපුර ප්‍රාදේශීය සභාව	23	65	46		46	19	1
2	මැදිරිගිරිය ප්‍රාදේශීය සභාව	33	54	43		43	11	11
3	දිඹුලාගල ප්‍රාදේශීය සභාව	21	71	56		56	15	14
4	පොළොන්නරුව මහ නගර සභාව	11	244	80		80	164	21
5	වැලිකන්ද ප්‍රාදේශීය සභාව	16	39	29		29	10	3
6	පොළොන්නරුව ප්‍රාදේශීය සභාව	18	67	35		35	32	6
7	ඉපලෝගම ප්‍රාදේශීය සභාව	18	58	50		50	8	1
8	ගල්නෑව ප්‍රාදේශීය සභාව	17	42	35		35	7	3
9	කහටගස්දිගිලිය ප්‍රාදේශීය සභාව	17	58	46		46	12	
10	පලාගල ප්‍රාදේශීය සභාව	16	36	28		28	8	2
11	රාජාංගනය ප්‍රාදේශීය සභාව	17	34	25		25	9	2
12	මැදවව්විය ප්‍රාදේශීය සභාව	21	52	39		39	13	2
13	රඹුව ප්‍රාදේශීය සභාව	19	46	26		26	20	1
14	පදවිය ප්‍රාදේශීය සභාව	18	39	17		17	22	
15	නොව්වියාගම ප්‍රාදේශීය සභාව	23	59	47	3	50	9	4
16	නැ.නු.ප. ප්‍රාදේශීය සභාව	21	46	31		31	15	
17	ම.නු.ප. ප්‍රාදේශීය සභාව	28	55	35		35	20	4
18	කැබිනිගොල්ලෑව ප්‍රාදේශීය සභාව	18	39	20		20	19	1
19	අනුරාධපුර මහ නගර සභාව	29	598	443		443	155	2
20	කලාව ප්‍රාදේශීය සභාව	37	79	64		64	15	4
21	කැකිරාව ප්‍රාදේශීය සභාව	30	102	83		83	19	1
22	ඇලහැර ප්‍රාදේශීය සභාව	18	47	34		34	13	5
23	ගලෙන්බිදුණු වැව ප්‍රාදේශීය සභාව	20	48	36		36	12	2
24	හිඟුරක්ගොඩ ප්‍රාදේශීය සභාව	33	112	72		72	40	9
25	හොරොච්චෝනා ප්‍රාදේශීය සභාව	20	46	32		32	14	2
26	මිහින්තලය ප්‍රාදේශීය සභාව	17	40	33		33	7	1
27	තිරප්පනේ ප්‍රාදේශීය සභාව	17	38	27		27	11	4
	<b>මුළු එකතුව</b>	<b>576</b>	<b>2214</b>	<b>1512</b>	<b>3</b>	<b>1515</b>	<b>699</b>	<b>106</b>

**මුදල් ප්‍රකාශය - 2019**  
**කාර්ය මණ්ඩල සාරාංශය**  
**ව්‍යවස්ථාපිත ආයතන**

අනු අංකය	ව්‍යවස්ථාපිත ආයතනයේ නම	2018.03.31 දිනට අනුමත කාර්ය මණ්ඩලය	සත්‍ය කාර්ය මණ්ඩලය (2018.03.31 දිනට)				සුරැකුම්	ව්‍යවස්ථාපිත අරමුදලින් වැටුප් ලබන අතිරික්ත කාර්ය මණ්ඩලය
			ඒකාබද්ධ අරමුදලින් වැටුප් ලබන අනුමත කාර්ය මණ්ඩලය	ව්‍යවස්ථාපිත අරමුදලින් වැටුප් ලබන අනුමත කාර්ය මණ්ඩලය	අනියම් කාර්ය මණ්ඩලය	එකතුව		
1	2	3	4	5	6	7 = 4+5+6	8 = 3-7	9
1	සංවර්ධන නිර්මාණ හා යන්ත්‍රෝපකරණ ඒජන්සිය	58	52			52	6	11
2	පුස්තකාල සේවා මණ්ඩලය	9	8			8	1	5
3	පූර්ව ළමාවිය සංවර්ධන අධිකාරිය	40	33	2		35	5	1
4	කර්මාන්ත සංවර්ධන අධිකාරිය	12	4			4	8	6
5	මාර්ගස්ථ මගී ප්‍රවාහන සේවා අධිකාරිය	121	119			119	2	4
6	පළාත් මාර්ග සංවර්ධන අධිකාරිය	173	138			138	35	5
	<b>මුළු එකතුව</b>	<b>413</b>	<b>354</b>	<b>2</b>	<b>0</b>	<b>356</b>	<b>57</b>	<b>32</b>

මෙය හිස්ව තබන ලද පිටුවකි.





**මුදල් ප්‍රකාශය - 2019**  
**සේවය / තනතුර අනුව කාර්ය මණ්ඩල සාරාංශය**  
**පළාත් සභා අමාත්‍යාංශ හා දෙපාර්තමේන්තු**

අනු අංක	සේවය / තනතුර	2018.03.31 දිනට						
		අනුමත සේවක සංඛ්‍යාව	සත්‍ය සේවක සංඛ්‍යාව				පුරප්පාඩු	අතිරික්ත සේවක සංඛ්‍යාව
			අනුමත සත්‍ය සේවක සංඛ්‍යාව	අනියම් සේවක සංඛ්‍යාව	කොන්ත්‍රාත් පදනමින් සිටින සේවක සංඛ්‍යාව	සත්‍ය සේවක සංඛ්‍යාව		
1	2	3	4	5	6	7 = 4+5+6	8 = 3-7	9
1	ශ්‍රී ලංකා පරිපාලන සේවය	50	36	-	-	36	14	1
2	සම්බන්ධීකරණ ලේකම්	1	1	-	-	1	-	-
3	ශ්‍රී ලංකා වෛද්‍ය පරිපාලන සේවය	11	5	-	-	5	6	-
4	ශ්‍රී ලංකා වෛද්‍ය සේවය	527	456	-	-	456	71	-
5	සහකාර / ලියාපදිංචි වෛද්‍ය නිලධාරී	44	29	-	-	29	15	-
6	ශ්‍රී ලංකා ඉංජිනේරු සේවය	36	28	-	-	28	8	-
7	ශ්‍රී ලංකා ආයුර්වේද වෛද්‍ය පරිපාලන සේවය	4	4	-	-	4	-	-
8	ශ්‍රී ලංකා ආයුර්වේද වෛද්‍ය සේවය	192	155	-	-	155	37	23
9	පාරම්පරික ආයුර්වේද වෛද්‍ය නිලධාරී	12	-	-	12	12	-	-
10	ශ්‍රී ලංකා ගණකාධිකාරී සේවය	39	31	-	-	31	8	-
11	ශ්‍රී ලංකා ක්‍රමසම්පාදන සේවය	15	11	-	-	11	4	-
12	ශ්‍රී ලංකා කෘෂිකර්ම සේවය	29	8	-	-	8	21	-
13	ශ්‍රී ලංකා සත්ව නිෂ්පාදන හා සෞඛ්‍ය සේවය	67	49	-	-	49	18	-
14	ශ්‍රී ලංකා වාස්තු විද්‍යාඥ සේවය	6	2	-	-	2	4	-
15	ශ්‍රී ලංකා අධ්‍යාපන පරිපාලන සේවය	197	112	-	-	112	85	-
16	ශ්‍රී ලංකා විද්‍යාත්මක සේවය	3	1	-	-	1	2	2
17	ශ්‍රී ලංකා මැනුම් සේවය	2	1	-	-	1	1	-
18	සහකාර ඉඩම් කොමසාරිස්	1	-	-	-	-	1	-
19	සහකාර කොමසාරිස්	3	2	-	-	2	1	-
20	නීති නිලධාරී	4	3	-	-	3	1	-
21	පළාත් ආදායම් සේවය	31	21	-	-	21	10	-
22	පරිපූරක වෛද්‍ය සේවය	119	83	-	-	83	36	-
23	අතුරු වෛද්‍ය සේවය	983	668	-	-	668	315	-
24	ශ්‍රී ලංකා විදුහල්පති සේවය	793	614	-	-	614	179	-
25	ජ්‍යෙෂ්ඨ දිස්ත්‍රික් ක්‍රීඩා නිලධාරී	1	-	-	-	-	1	-
26	ජ්‍යෙෂ්ඨ ප්‍රජා සංවර්ධන නිලධාරී	1	-	-	-	-	1	-
27	ජ්‍යෙෂ්ඨ පරිවාස නිලධාරී	2	2	-	-	2	-	-
28	ජ්‍යෙෂ්ඨ විමර්ශන නිලධාරී	1	-	-	-	-	1	-
29	ජ්‍යෙෂ්ඨ සමාජ සේවා නිලධාරී	4	-	-	-	-	4	-
30	දිස්ත්‍රික් ක්‍රීඩා නිලධාරී	4	-	-	-	-	4	-
31	දිස්ත්‍රික් ග්‍රාම සංවර්ධන නිලධාරී	2	2	-	-	2	-	-
32	දිස්ත්‍රික් සමුපකාර සංවර්ධන නිලධාරී	4	1	-	-	1	3	-
33	ප්‍රමාණ සමීක්ෂක	1	-	-	-	-	1	-
34	මනෝවිකිස්සක සමාජ නිලධාරී	2	-	-	-	-	2	-
35	මනෝවිද්‍යාඥ	1	-	-	-	-	1	-
36	විදුහල්පති (පරිවාස නිලධාරී)	1	1	-	-	1	-	-
37	සෞඛ්‍ය අධ්‍යාපන නිලධාරී	4	2	-	-	2	2	-
38	රාජ්‍ය කළමනාකරණ සහකාර සේවය (අධි ශ්‍රේණි)	42	28	-	-	28	14	-
39	ශ්‍රී ලංකා තාක්ෂණ සේවය	273	116	-	-	116	157	3
40	කෘෂිකර්ම උපදේශක	147	64	-	-	64	83	-
41	ජ්‍යෙෂ්ඨ ජනපද නිලධාරී	4	4	-	-	4	-	-
42	ජ්‍යෙෂ්ඨ පශු සම්පත් සංවර්ධන නිලධාරී	8	7	-	-	7	1	-
43	භාෂා පරිවර්තක සේවය	8	1	-	-	1	7	-
44	පළාත් තොරතුරු හා සන්නිවේදන තාක්ෂණ සේවය	2	1	-	-	1	1	-
45	සහකාර වෝර්ඩන්	3	1	-	-	1	2	-
46	අභ්‍යන්තර විගණන නිලධාරී	25	-	-	-	-	25	-
47	ආහාර නිරීක්ෂක	6	-	-	-	-	6	-
48	ඵන්තන්කරු	10	2	-	-	2	8	-
49	කර්මාන්ත ව්‍යාප්ති නිලධාරී	7	4	-	-	4	3	-
50	ක්‍රීඩා නිලධාරී	33	33	-	-	33	-	-
51	ක්ෂුද්‍ර ජ්‍යායාරූප ශිල්පී	1	-	-	-	-	1	-
52	ග්‍රාම සංවර්ධන නිලධාරී	29	9	-	-	9	20	-
53	ජ්‍යෙෂ්ඨ මැනුම් උපදේශක	2	-	-	-	-	2	-
54	ජ්‍යෙෂ්ඨ මැනුම් උපදේශක	2	2	-	-	2	-	-
55	තාක්ෂණ නිලධාරී (සිවිල්)	4	-	-	-	-	4	-
56	තාක්ෂණ සහායක	45	43	-	-	43	2	2

**මුදල් ප්‍රකාශය - 2019**  
**සේවය / තනතුර අනුව කාර්ය මණ්ඩල සාරාංශය**  
**පළාත් සභා අමාත්‍යාංශ හා දෙපාර්තමේන්තු**

අනු අංක	සේවය / තනතුර	2018.03.31 දිනට						
		අනුමත සේවක සංඛ්‍යාව	සත්‍ය සේවක සංඛ්‍යාව				පුරප්පාඩු	අතිරික්ත සේවක සංඛ්‍යාව
			අනුමත සත්‍ය සේවක සංඛ්‍යාව	අනියම් සේවක සංඛ්‍යාව	කොන්ත්‍රාත් පදනමින් සිටින සේවක සංඛ්‍යාව	සත්‍ය සේවක සංඛ්‍යාව		
1	2	3	4	5	6	7=4+5+6	8=3-7	9
57	තාක්ෂණික සහායක (සිවිල්)	10	10	-	-	10	-	-
58	ධීවර ව්‍යාප්ති නිලධාරී	1	1	-	-	1	-	-
59	නිවාසාචාර්ය	1	-	-	-	-	1	-
60	පරිවාස නිලධාරී	29	23	-	-	23	6	-
61	පෙර පාසල් ගුරු	1	1	-	-	1	-	-
62	මැහුම් උපදේශිකා	80	67	-	-	67	13	-
63	මේට්‍රින්	4	-	-	-	-	4	-
64	මෝස්තර සම්පාදක	1	-	-	-	-	1	-
65	ලේඛනාගාර භාරකරු	2	1	-	-	1	1	-
66	වඩු උපදේශක	12	10	-	-	10	2	-
67	වාට්ටු ලිපිකරු	11	2	-	-	2	9	-
68	විද්‍යාගාර සහායක	84	84	-	-	84	-	10
69	විද්‍යුත් වෛද්‍ය තාක්ෂණ ශිල්පී	4	-	-	-	-	4	-
70	විමර්ශන නිලධාරී	14	9	-	-	9	5	-
71	වෘත්තීය උපදේශක	4	-	1	-	1	3	-
72	වෛද්‍ය සැපයුම් සහායක	4	-	-	-	-	4	-
73	වෙර්ඩින්	5	-	-	-	-	5	-
74	ශ්‍රී ලංකා තාක්ෂණ සේවය	3	1	-	-	1	2	-
75	සංඛ්‍යා ලේඛන නිලධාරී	1	-	-	-	-	1	-
76	සංඛ්‍යාන සමීක්ෂන නිලධාරී	1	-	-	-	-	1	-
77	සමාජ සේවා නිලධාරී	33	-	-	-	-	33	-
78	සහකාර නිවාස ආචාර්ය	1	-	-	-	-	1	-
79	සහකාර මේට්‍රින්	4	2	-	-	2	2	-
80	සැලසුම් ශිල්පී	1	1	-	-	1	-	-
81	උපදේශන නිලධාරී	1	-	-	-	-	1	-
82	සංස්කෘතික නිලධාරී	3	3	-	-	3	-	-
83	සම්බන්ධීකාරක (වෘත්තීය)	1	-	-	-	-	1	-
84	ක්‍රීඩා පුහුණුකරු	20	17	-	-	17	3	-
85	ප්‍රජා සංවර්ධන නිලධාරී	7	5	-	-	5	2	-
86	සමුපකාර සංවර්ධන නිලධාරී	96	84	-	-	84	12	-
87	සංවර්ධන නිලධාරී සේවය	1,588	438	-	-	438	1,150	7
88	හෙද සේවය	649	551	-	-	551	98	78
89	කළමනාකරණ සහකාර	834	673	-	-	673	161	2
90	ශ්‍රී ලංකා විදුහල්පති සේවය	294	154	-	-	154	140	-
91	ශ්‍රී ලංකා ගුරු සේවය	16,830	16,147	-	-	16,147	683	-
92	ඖෂධ සංයෝජක	142	142	-	-	142	-	-
93	වෛද්‍ය සේවක (ආයුර්වේද)	16	12	-	-	12	4	-
94	පශු සම්පත් සංවර්ධන නිලධාරී	88	43	-	-	43	45	-
95	ගෘහ සේවිකා	2	2	-	-	2	-	-
96	ගුරු සහායක	-	-	-	-	-	-	92
97	තොරතුරු හා සන්නිවේදන තාක්ෂණ සහායක	8	-	-	-	-	8	-
98	සම්භාහක (පිරිමි/ ගැහැණු)	33	5	-	-	5	28	-
99	පළාත් රියදුරු සේවය	374	280	16	-	296	78	-
100	පිළිගැනීමේ නිලධාරී	1	-	-	-	-	1	-
101	ගොවිපල කම්කරු	10	10	-	-	10	-	-
102	බෙහෙත් ධාලා කම්කරු	46	46	-	-	46	-	-
103	අලෙවි සහකාර	2	2	-	-	2	-	-
104	ඉසින යන්ත්‍ර ක්‍රියාකරු	163	118	-	-	118	45	-
105	උපස්ථායක	452	344	-	-	344	108	-
106	උපස්ථායක (පිරිමි/ කාන්තා)	70	63	-	-	63	7	-
107	ඕවර්සියර්	12	6	-	-	6	6	-
108	ඖෂධ සංයෝජක (ආයුර්වේද)	47	45	-	-	45	2	-
109	කාර්මික නිලධාරී (යන්ත්‍ර)	2	-	-	-	-	2	-
110	කාර්යාල කම්කරු	1	1	-	-	1	-	-
111	ජල නල කාර්මික/ පොම්ප ක්‍රියාකරු	4	-	-	-	-	4	-
112	ජල පොම්ප ක්‍රියාකරු	1	-	-	-	-	1	-
113	ටිකට් ලිපිකරු	13	11	-	-	11	2	-

**මුදල් ප්‍රකාශය - 2019**  
**සේවය / තනතුර අනුව කාර්ය මණ්ඩල සාරාංශය**  
**පළාත් සභා අමාත්‍යාංශ හා දෙපාර්තමේන්තු**

අනු අංක	සේවය / තනතුර	2018.03.31 දිනට						
		අනුමත සේවක සංඛ්‍යාව	සත්‍ය සේවක සංඛ්‍යාව				පුරප්පාඩු	අතිරික්ත සේවක සංඛ්‍යාව
			අනුමත සත්‍ය සේවක සංඛ්‍යාව	අනියම් සේවක සංඛ්‍යාව	කොන්ත්‍රාත් පදනමින් සිටින සේවක සංඛ්‍යාව	සත්‍ය සේවක සංඛ්‍යාව		
1	2	3	4	5	6	7=4+5+6	8=3-7	9
114	දුරකථන ක්‍රියාකරු	17	2	-	-	2	15	-
115	නිවාස මාතෘ	23	15	3	-	18	5	-
116	නිවාස චෝර්ඩින්	1	-	-	-	-	1	-
117	පට්ටි මධ්‍යස්ථාන භාරකරු	3	3	-	-	3	-	-
118	පාසල් කාර්ය සහායක	672	672	-	-	672	-	126
119	පැස්පුම් ශිල්පී	1	-	-	-	-	1	-
120	මැනුම් සහායක	9	8	-	-	8	1	-
121	මුරකරු	621	621	-	-	621	-	2
122	මෝටර් කාර්මික	1	-	-	-	-	1	-
123	යන්ත්‍ර ක්‍රියාකරු	3	-	-	-	-	3	-
124	රසායනාගාර සේවක	8	-	-	-	-	8	-
125	රෝහල් ඔවර්සියර්	17	2	-	-	2	15	-
126	වැඩ සුපරීක්ෂක	1	1	-	-	1	-	-
127	විද්‍යාගාර කම්කරු	-	-	-	-	-	-	1
128	විද්‍යුත් කාර්මික ශිල්පී	1	1	-	-	1	-	1
129	විදුලි කාර්මික සහායක	4	1	-	-	1	3	-
130	විදුලි කාර්මික සහායක	1	1	-	-	1	-	-
131	ශ්‍රව්‍ය දෘශ්‍ය යන්ත්‍ර ක්‍රියාකරු	1	1	-	-	1	-	-
132	සංචාරක තොරතුරු මධ්‍යස්ථාන භාරකරු	1	-	-	-	-	1	1
133	සිනමා යන්ත්‍ර ක්‍රියාකරු	1	1	-	-	1	-	-
134	සෞඛ්‍ය කාර්ය සහායක (කණිෂ්ඨ / සාමාන්‍ය)	921	887	-	-	887	34	50
135	කම්කරු	78	73	-	-	73	5	-
136	බංගලා භාරකරු	5	4	1	-	5	-	-
137	මී මැසී පාලක	2	1	1	-	2	-	-
138	සහාය අරක්කැමි	3	1	-	-	1	2	-
139	සාන්ත්‍ර සේවක	16	11	-	-	11	5	-
140	අරක්කැමි	28	10	1	-	11	17	-
141	ආලෝකකරණ සහායක	1	1	-	-	1	-	-
142	කැමරා ශිල්පී	1	1	-	-	1	-	-
143	ජීවිතාරක්ෂක නිලධාරී	2	-	-	-	-	2	-
144	බංගලා භාර උපස්ථායක	1	-	1	-	1	-	-
145	බංගලා භාරකරු	1	-	-	-	-	1	-
146	මධ්‍යස්ථාන භාරකරු	28	28	-	-	28	-	8
147	පරිගණක දත්ත ක්‍රියාකරු	-	-	-	-	-	-	1
148	මැනුම් ශිල්පීන්	5	-	-	-	-	5	-
149	පිහිනුම් තටාක උපස්ථායක	2	-	-	-	-	2	-
150	මේසන්	2	-	-	-	-	2	-
151	යන්ත්‍ර ක්‍රියාකරු	6	6	-	-	6	-	-
152	වඩුකාර්මික	2	1	-	-	1	1	-
153	සිනමා ප්‍රක්ෂේපන යන්ත්‍ර ක්‍රියාකරු	3	2	-	-	2	1	-
154	සිනමා යන්ත්‍ර ක්‍රියාකරු	1	1	-	-	1	-	-
155	කාර්යාල කම්කරු	2	2	-	-	2	-	-
156	කාර්යාල කාර්ය සහායක	227	204	2	-	206	21	72
157	බංගලා භාරකරු	1	1	-	-	1	-	-
158	මුරකරු	215	185	3	-	188	27	1
159	පුස්තකාල කම්කරු	-	-	-	-	-	-	1
160	බංගලා භාරකරු	1	-	-	-	-	1	-
161	අරක්කැමි	3	2	-	-	2	1	-
162	උද්‍යාන කම්කරු	2	2	-	-	2	-	-
163	සනීපාරක්ෂක කම්කරු	75	68	2	-	70	5	5
164	කම්කරු	192	159	16	-	175	17	23
<b>මුළු එකතුව</b>		<b>29,181</b>	<b>25,036</b>	<b>47</b>	<b>12</b>	<b>25,095</b>	<b>4,086</b>	<b>512</b>

**සටහන**

2018.03.31 දින සිට 2018.12.31 දින දක්වා කාලපරිච්ඡේදය තුළ විශ්‍රාම ගිය නිලධාරීන්ගේ තනතුරු පුරප්පාඩු තනතුරු වශයෙන් සළකා මෙම සාරාංශය සකස් කර ඇත.

මෙය හිස්ව තබන ලද පිටුවකි.



**උතුරු මැද පළාත් සභාව**  
**මුදල් ප්‍රකාශය - 2019**

**සම්මත වැය විෂයයන්, වැය විෂයය කාණ්ඩ සහ වැය විෂයය නාමයන්**

වැය විෂයය	වැය විෂයය කාණ්ඩය/ නාමය	පදනම	වියදම් දරන ආයතනය
	<b>පුනරාවර්තන වියදම්</b>		
	<b>පුද්ගල පඩිනඩි</b>		
1001	වැටුප් හා වෙනත්	අනුමත සේවක සංඛ්‍යාව සඳහා අදාළ වැටුප් තල පරිදි	සෑම අමාත්‍යාංශයක්ම හා දෙපාර්තමේන්තුවක්ම
1002	අතිකාල හා නිවාඩු දින වැටුප්	ආයතන සංග්‍රහය සහ පළාත් භාණ්ඩාගාර වකුලේඛවලට අනුකූලව	සෑම අමාත්‍යාංශයක්ම හා දෙපාර්තමේන්තුවක්ම
1003	වෙනත් දීමනා	රජය අනුමත කර ඇති ආකාරයට හා පළාත් භාණ්ඩාගාර වකුලේඛවලට අනුකූලව	සෑම අමාත්‍යාංශයක්ම හා දෙපාර්තමේන්තුවක්ම
	<b>ගමන් වියදම්</b>		
1101	දේශීය	පළාත් සභා මූල්‍ය රීති සංග්‍රහයේ නියමයන්ට හා පළාත් භාණ්ඩාගාර වකුලේඛ අනුව	සෑම අමාත්‍යාංශයක්ම හා දෙපාර්තමේන්තුවක්ම
1102	විදේශීය	භාණ්ඩාගාර උපදෙස් අනුව රජයේ සේවකයන්ගේ විදේශ ගමන් පිළිබඳ නියමයන්ට අනුකූලව	සෑම අමාත්‍යාංශයක්ම හා දෙපාර්තමේන්තුවක්ම
	<b>සැපයීම්</b>		
1201	ලිපිද්‍රව්‍ය හා කාර්යාලීය අවශ්‍යතා	පළාත් සභා මූල්‍ය රීති වලට හා රජයේ ප්‍රසම්පාදන මාර්ගෝපදේශ සංග්‍රහයට අනුව	සෑම අමාත්‍යාංශයක්ම හා දෙපාර්තමේන්තුවක්ම
1202	ඉන්ධන	පළාත් භාණ්ඩාගාර වකුලේඛ හා වෙනත් වකුලේඛ අනුව	සෑම අමාත්‍යාංශයක්ම හා දෙපාර්තමේන්තුවක්ම
1203	ආහාර පාන හා නිල ඇඳුම්	රජයේ ප්‍රසම්පාදන මාර්ගෝපදේශ, පළාත් සභා මූල්‍ය රීති වලට අනුව	අදාළ අමාත්‍යාංශ හා දෙපාර්තමේන්තු
1204	වෛද්‍ය සැපයීම්	රජයේ ප්‍රසම්පාදන මාර්ගෝපදේශ සහ සෞඛ්‍ය අමාත්‍යාංශ විසින් නිකුත් කරන ලද රෙගුලාසි හා මාර්ගෝපදේශ අනුව	සෞඛ්‍ය අමාත්‍යාංශයට අදාළ දෙපාර්තමේන්තු
1205	වෙනත්	රජයේ ප්‍රසම්පාදන මාර්ගෝපදේශ, පළාත් සභා මූල්‍ය රීතිට සහ පළාත් භාණ්ඩාගාර වකුලේඛ අනුව	සෑම අමාත්‍යාංශයක්ම හා දෙපාර්තමේන්තුවක්ම
1206	යන්ත්‍ර හා යන්ත්‍රෝපකරණ	රජයේ ප්‍රසම්පාදන මාර්ගෝපදේශ, පළාත් සභා මූල්‍ය රීති සහ පළාත් භාණ්ඩාගාර වකුලේඛ අනුව	අදාළ අමාත්‍යාංශ හා දෙපාර්තමේන්තු
	<b>නඩත්තු වියදම්</b>		
1301	වාහන	පළාත් සභා මූල්‍ය රීති, පළාත් භාණ්ඩාගාර වකුලේඛ හා රජයේ ප්‍රසම්පාදන මාර්ගෝපදේශයන්ට අනුව	සෑම අමාත්‍යාංශයක්ම හා දෙපාර්තමේන්තුවක්ම
1302	යන්ත්‍ර හා යන්ත්‍රෝපකරණ	පළාත් සභා මූල්‍ය රීති, පළාත් භාණ්ඩාගාර වකුලේඛ හා රජයේ ප්‍රසම්පාදන මාර්ගෝපදේශයන්ට අනුව	සෑම අමාත්‍යාංශයක්ම හා දෙපාර්තමේන්තුවක්ම
1303	ගොඩනැගිලි සහ ඉදිකිරීම්	පළාත් සභා මූල්‍ය රීති, පළාත් භාණ්ඩාගාර වකුලේඛ හා රජයේ ප්‍රසම්පාදන මාර්ගෝපදේශයන්ට අනුව	සෑම අමාත්‍යාංශයක්ම හා දෙපාර්තමේන්තුවක්ම
1304	වෙනත්	පළාත් සභා මූල්‍ය රීති, පළාත් භාණ්ඩාගාර වකුලේඛ හා රජයේ ප්‍රසම්පාදන මාර්ගෝපදේශයන්ට අනුව	සෑම අමාත්‍යාංශයක්ම හා දෙපාර්තමේන්තුවක්ම
1305	ගුණාත්මක යෙදවුම්	රාජ්‍ය ප්‍රසම්පාදන මාර්ගෝපදේශ, අධ්‍යාපන අමාත්‍යාංශයේ මාර්ගෝපදේශයන්ට අනුව	අදාළ අමාත්‍යාංශ හා දෙපාර්තමේන්තු

වැය විෂයය	වැය විෂයය කාණ්ඩය/ නාමය	පදනම	වියදම් දරන ආයතනය
<b>සේවා</b>			
1401	ප්‍රවාහන	පළාත් භාණ්ඩාගාර වකුලේඛ හා පළාත් සභා මූල්‍ය රීති අනුව	සෑම අමාත්‍යාංශයක්ම හා දෙපාර්තමේන්තුවක්ම
1402	තැපැල් හා සන්නිවේදන	පළාත් සභා මූල්‍ය රීති හා පළාත් සභා මාර්ගෝපදේශ අනුව	සෑම අමාත්‍යාංශයක්ම හා දෙපාර්තමේන්තුවක්ම
1403	විදුලිය හා ජලය	පළාත් සභා මූල්‍ය රීති හා පළාත් සභා මාර්ගෝපදේශ අනුව	සෑම අමාත්‍යාංශයක්ම හා දෙපාර්තමේන්තුවක්ම
1404	බදු කුලී සහ පළාත් පාලන ආයතන බදු	පළාත් සභා මූල්‍ය රීති හා පළාත් සභා මාර්ගෝපදේශ අනුව	සෑම අමාත්‍යාංශයක්ම හා දෙපාර්තමේන්තුවක්ම
1406	කල්බදු වාරික සඳහා වූ පොලී ගෙවීම්	පළාත් සභා මූල්‍ය රීති හා පළාත් සභා මාර්ගෝපදේශ අනුව	සෑම අමාත්‍යාංශයක්ම හා දෙපාර්තමේන්තුවක්ම
1408	මෙහෙයුම් කල්බදු ක්‍රමය යටතේ වාරික	ජාතික අයවැය වකුලේඛ අංක 01/2016 හා 2016.03.17 දිනැති භාණ්ඩාගාර වකුලේඛය ප්‍රකාර	සෑම අමාත්‍යාංශයක්ම හා දෙපාර්තමේන්තුවක්ම
1409	වෙනත්	පළාත් සභා මූල්‍ය රීති හා පළාත් සභා මාර්ගෝපදේශ අනුව	සෑම අමාත්‍යාංශයක්ම හා දෙපාර්තමේන්තුවක්ම
<b>මාරු කිරීම්</b>			
1501	සුභසාධන වැඩසටහන්	අනුමත අය වැය සහ අදාළ නීති හා රෙගුලාසි අනුව	අදාළ අමාත්‍යාංශ හා දෙපාර්තමේන්තු
1502	විශ්‍රාමික ප්‍රතිලාභ	විශ්‍රාම වැටුප් සම්බන්ධ සේවා ව්‍යවස්ථා සහ කලින් කලට කරන ලද ඒවායේ සංශෝධන සහ වෙනත් අදාළ ව්‍යවස්ථා	අදාළ අමාත්‍යාංශ හා දෙපාර්තමේන්තු
1503	රාජ්‍ය ආයතන	අය වැය මඟින් කරන ලද වෙන් කිරීම් අනුව හා පළාත් මූල්‍ය රීති අනුව	අදාළ අමාත්‍යාංශ හා දෙපාර්තමේන්තු
1504	සංවර්ධන සහනාධාර	පළාත් මූල්‍ය රීති සංග්‍රහයේ නියමයන් හෝ පළාත් භාණ්ඩාගාර වකුලේඛ නියමයන්ට අනුව	අදාළ අමාත්‍යාංශ හා දෙපාර්තමේන්තු
1505	සම්මාදම් හා දායක මුදල්	අදාළ ගිවිසුම් අනුව අය වැය මඟින් අනුමත කල පරිදි	අදාළ අමාත්‍යාංශ හා දෙපාර්තමේන්තු
1506	රාජ්‍ය සේවකයින් සඳහා දේපළ ණය පොලී	2006.06.28 දින අංක 130 දරන භාණ්ඩාගාර වකුලේඛ නියමයන්ට හා එහි සංශෝධන අනුව	සෑම අමාත්‍යාංශයක්ම හා දෙපාර්තමේන්තුවක්ම
1508	වෙනත්	පළාත් සභා මූල්‍ය රීති සහ රජයේ මාර්ගෝපදේශ මත	සෑම අමාත්‍යාංශයක්ම හා දෙපාර්තමේන්තුවක්ම
1509	ප්‍රදාන	අය වැය මඟින් කරන ලද වෙන් කිරීම් අනුව හා පළාත් මූල්‍ය රීති අනුව	අදාළ අමාත්‍යාංශ හා දෙපාර්තමේන්තු
<b>වෙනත් පුනරාවර්තන වියදම්</b>			
1701	පාඩු සහ කපා හැරීම්	පළාත් සභා මූල්‍ය රීති සහ පළාත් භාණ්ඩාගාර වකුලේඛ නියමයන්ට අනුව	සෑම අමාත්‍යාංශයක්ම හා දෙපාර්තමේන්තුවක්ම
1702	අයවැය සහය සේවා	අයවැය මඟින් වෙන් කිරීම	පළාත් භාණ්ඩාගාරය

වැය විෂයය	වැය විෂයය කාණ්ඩය/ නාමය	පදනම	වියදම් දරන ආයතනය
	<b>මූලධන වියදම්</b>		
	<b>මූලධන වත්කම් පුනරුත්ථාපනය හා වැඩි දියුණු කිරීම</b>		
2001	ගොඩනැගිලි සහ ඉදිකිරීම්	පළාත් සභා මූල්‍ය රීති, පළාත් භාණ්ඩාගාර වකුලේඛ නියමයන්ට අනුව	සෑම අමාත්‍යාංශයක්ම හා දෙපාර්තමේන්තුවක්ම
2002	යන්ත්‍ර හා යන්ත්‍රෝපකරණ	පළාත් සභා මූල්‍ය රීති, පළාත් භාණ්ඩාගාර වකුලේඛ නියමයන්ට අනුව	සෑම අමාත්‍යාංශයක්ම හා දෙපාර්තමේන්තුවක්ම
2003	වාහන	පළාත් සභා මූල්‍ය රීති, පළාත් භාණ්ඩාගාර වකුලේඛ නියමයන්ට අනුව	සෑම අමාත්‍යාංශයක්ම හා දෙපාර්තමේන්තුවක්ම
2004	වෙනත් මූලධන වත්කම් වැඩි දියුණු කිරීම	පළාත් සභා මූල්‍ය රීති, පළාත් භාණ්ඩාගාර වකුලේඛ නියමයන්ට අනුව	සෑම අමාත්‍යාංශයක්ම හා දෙපාර්තමේන්තුවක්ම
2005	යටිතල පහසුකම් වත්කම්	පළාත් සභා මූල්‍ය රීති, පළාත් භාණ්ඩාගාර වකුලේඛ නියමයන්ට අනුව	සෑම අමාත්‍යාංශයක්ම හා දෙපාර්තමේන්තුවක්ම
2006	ඉඩම් වැඩි දියුණු කිරීම	පළාත් සභා මූල්‍ය රීති, පළාත් භාණ්ඩාගාර වකුලේඛ නියමයන්ට අනුව	සෑම අමාත්‍යාංශයක්ම හා දෙපාර්තමේන්තුවක්ම
	<b>මූලධන වත්කම් අත්පත් කර ගැනීම</b>		
2101	වාහන	රාජ්‍ය ප්‍රසම්පාදන මාර්ගෝපදේශ, පළාත් සභා මූල්‍ය රීති, පළාත් භාණ්ඩාගාර වකුලේඛ හා ජාතික අයවැය දෙපාර්තමේන්තු අනුමැතිය අනුව	සෑම අමාත්‍යාංශයක්ම හා දෙපාර්තමේන්තුවක්ම
2102	ගෘහභාණ්ඩ හා කාර්යාලීය උපකරණ	රාජ්‍ය ප්‍රසම්පාදන මාර්ගෝපදේශ, පළාත් සභා මූල්‍ය රීති, පළාත් භාණ්ඩාගාර වකුලේඛ හා නියමයන්ට අනුව	සෑම අමාත්‍යාංශයක්ම හා දෙපාර්තමේන්තුවක්ම
2103	යන්ත්‍ර හා යන්ත්‍රෝපකරණ	රාජ්‍ය ප්‍රසම්පාදන මාර්ගෝපදේශ, පළාත් සභා මූල්‍ය රීති, පළාත් භාණ්ඩාගාර වකුලේඛ හා නියමයන්ට අනුව	සෑම අමාත්‍යාංශයක්ම හා දෙපාර්තමේන්තුවක්ම
2104	ගොඩනැගිලි සහ ඉදිකිරීම්	රාජ්‍ය ප්‍රසම්පාදන මාර්ගෝපදේශ, පළාත් සභා මූල්‍ය රීති, පළාත් භාණ්ඩාගාර වකුලේඛ හා නියමයන්ට අනුව	සෑම අමාත්‍යාංශයක්ම හා දෙපාර්තමේන්තුවක්ම
2105	ඉඩම් අත්පත්කර ගැනීම	රාජ්‍ය ප්‍රසම්පාදන මාර්ගෝපදේශ, පළාත් සභා මූල්‍ය රීති, පළාත් භාණ්ඩාගාර වකුලේඛ හා නියමයන්ට අනුව	සෑම අමාත්‍යාංශයක්ම හා දෙපාර්තමේන්තුවක්ම
2106	වෙනත්	රාජ්‍ය ප්‍රසම්පාදන මාර්ගෝපදේශ, පළාත් සභා මූල්‍ය රීති, පළාත් භාණ්ඩාගාර වකුලේඛ හා නියමයන්ට අනුව	අදාළ අමාත්‍යාංශ හා දෙපාර්තමේන්තු
2107	යටිතල පහසුකම් වත්කම්	රාජ්‍ය ප්‍රසම්පාදන මාර්ගෝපදේශ, පළාත් සභා මූල්‍ය රීති, පළාත් භාණ්ඩාගාර වකුලේඛ හා නියමයන්ට අනුව	අදාළ අමාත්‍යාංශ හා දෙපාර්තමේන්තු
2108	කල්බදු ක්‍රමය යටතේ වාහන මිලදී ගැනීම	භාණ්ඩාගාර වකුලේඛ	අදාළ අමාත්‍යාංශ හා දෙපාර්තමේන්තු
2109	අස්පාශ්‍ය වත්කම්	රාජ්‍ය ප්‍රසම්පාදන මාර්ගෝපදේශ, අධ්‍යාපන අමාත්‍යාංශයේ මාර්ගෝපදේශයන්ට අනුව	අදාළ අමාත්‍යාංශ හා දෙපාර්තමේන්තු
	<b>ප්‍රාග්ධන මාරුකිරීම්</b>		
2201	රාජ්‍ය ආයතන	අනුමත අය වැය අනුව	සෑම අමාත්‍යාංශයක්ම හා දෙපාර්තමේන්තුවක්ම
2202	සංවර්ධන සහායන්	අනුමත අය වැය අනුව	සෑම අමාත්‍යාංශයක්ම හා දෙපාර්තමේන්තුවක්ම
	<b>ධාරිතා සංවර්ධනය</b>		
2401	දැනුම් වර්ධනය හා ආයතනික සංවර්ධනය	අදාළ උපදෙස් යටතේ අනුමත කරන ලද රාජ්‍ය නිර්ණායක අනුව	අදාළ අමාත්‍යාංශ හා දෙපාර්තමේන්තු
	<b>වෙනත් මූලධන වියදම්</b>		
2501	ප්‍රතිව්‍යුහකරණය	රජයේ අනුමත උපදෙස් අනුව	පළාත් භාණ්ඩාගාරය
2502	ආයෝජන	පළාත් අමාත්‍ය මණ්ඩල අනුමැතිය අනුව විශේෂ ව්‍යාපෘති හෝ වැඩසටහන් සඳහා ප්‍රතිපාදන	අදාළ අමාත්‍යාංශ හා දෙපාර්තමේන්තු
2503	අයවැය සහය සේවා	අයවැය මඟින් වෙන් කිරීම	පළාත් භාණ්ඩාගාරය
2505	වෙනත්	රාජ්‍ය ප්‍රසම්පාදන මාර්ගෝපදේශ, පළාත් සභා මූල්‍ය රීති, පළාත් භාණ්ඩාගාර වකුලේඛ හා නියමයන්ට අනුව	අදාළ අමාත්‍යාංශ හා දෙපාර්තමේන්තු

මෙය හිස්ව තබන ලද පිටුවකි.





**මුදල් ප්‍රකාශය - 2019**

**විද්‍යමාන ඇස්තමේන්තු**

**I වැනි කොටස**

**වැය ගිණුම් කටයුතු**

මෙය හිස්ව තබන ලද පිටුවකි.



## ඇස්තමේන්තුව - 2019

### ශීර්ෂය - 600 - ආණ්ඩුකාරවර ලේකම් කාර්යාලය

#### දැක්ම

" අභිමානවත් ජනතාවක් සහිත සමෘද්ධිමත් පළාතක්. "

#### මෙහෙවර

" ව්‍යවස්ථාපිත කටයුතු, ආයතනික කටයුතු, මූල්‍ය නියාමනය, සමාජ සංවර්ධන කටයුතු සහ යහ පාලන කටයුතු සියලු පාර්ශවකරුවන්ගේ මනා සහභාගිත්වය ඇතිව ජාතික ප්‍රතිපත්තියට අනුගතව හා විනිවිදභාවයෙන් යුතුව සාධාරණ ක්‍රමවේදයක් මගින් අභිමානවත් ජනතාවක් ජීවත්වන සමෘද්ධිමත් පළාතක් ගොඩනැගීම සඳහා අඛණ්ඩව දායක වීම. "

#### ප්‍රධාන කාර්යයන්

- ප්‍රතිපත්ති සම්පාදන සංවර්ධනය
- මූල්‍ය නියාමනය
- සමාජ - ආර්ථික කටයුතු සංවර්ධනය
- ආයතනික ධාරිතා වර්ධනය
- යහපාලන කටයුතු සංවර්ධනය

#### වියදම් වර්ගීකරණය

වැඩසටහන	03. පළාත් සභා පරිපාලනය
ව්‍යාපෘතිය	01. සාමාන්‍ය පරිපාලනය සහ ආයතනික සේවා (ආණ්ඩුකාරවර සහ පෞද්ගලික කාර්ය මණ්ඩලය)
ව්‍යාපෘතිය	02. සාමාන්‍ය පරිපාලනය සහ ආයතනික සේවා (ආණ්ඩුකාරවර ලේකම් කාර්යාලය)

**ඇස්තමේන්තුව - 2019**  
**ශීර්ෂය - 600 ආණ්ඩුකාරවර ලේකම් කාර්යාලය**

අත්තිකාරම් ගිණුම් සාරාංශය

අයිතමය	2017	2018	2018	2019
	සත්‍ය	ඇස්තමේන්තුව	ප්‍රතිශෝධිත	ඇස්තමේන්තුව
	රු:	රු:	රු:	රු:
<b>පළාත් රාජ්‍ය නිලධාරීන්ට අත්තිකාරම් ගිණුම - 60001</b>				
වියදමෙහි උපරිම සීමාව	993,189	1,000,000	1,000,000	1,100,000
ලැබීමේ අවම සීමාව	1,261,409	900,000	900,000	900,000
උපරිම හර ශේෂ සීමාව	3,390,839	4,900,000	4,900,000	4,500,000

වැඩසටහන් සහ ව්‍යාපෘති අනුව වියදම් සාරාංශය

වැඩසටහන්	වැඩසටහන්/ ව්‍යාපෘති නාමය	2017	2018	2018	2019
		සත්‍ය	ඇස්තමේන්තුව	ප්‍රතිශෝධිත	ඇස්තමේන්තුව
		රු:	රු:	රු:	රු:
03	<b>පුනරාවර්තන වියදම්</b>	<b>41,342,695</b>	<b>38,962,000</b>	<b>38,962,000</b>	<b>81,581,000</b>
	<b>පළාත් සභා පරිපාලනය</b>	<b>41,342,695</b>	<b>38,962,000</b>	<b>38,962,000</b>	<b>81,581,000</b>
	01. සාමාන්‍ය පරිපාලනය සහ ආයතනික සේවා (ආණ්ඩුකාරවර සහ පෞද්ගලික කාර්ය මණ්ඩලය)	21,403,419	24,349,000	24,349,000	65,325,000
03	02. සාමාන්‍ය පරිපාලනය සහ ආයතනික සේවා (ආණ්ඩුකාරවර ලේකම් කාර්යාලය)	19,939,276	14,613,000	14,613,000	16,256,000
	<b>මූලධන වියදම්</b>	<b>8,095,945</b>	<b>6,700,000</b>	<b>6,700,000</b>	<b>7,500,000</b>
	<b>පළාත් සභා පරිපාලනය</b>	<b>8,095,945</b>	<b>6,700,000</b>	<b>6,700,000</b>	<b>7,500,000</b>
03	01. සාමාන්‍ය පරිපාලනය සහ ආයතනික සේවා (ආණ්ඩුකාරවර සහ පෞද්ගලික කාර්ය මණ්ඩලය)	1,053,883	2,600,000	2,600,000	1,900,000
	02. සාමාන්‍ය පරිපාලනය සහ ආයතනික සේවා (ආණ්ඩුකාරවර ලේකම් කාර්යාලය)	7,042,062	4,100,000	4,100,000	5,600,000
	<b>මුළු වියදම්</b>	<b>49,438,640</b>	<b>45,662,000</b>	<b>45,662,000</b>	<b>89,081,000</b>
03	<b>පළාත් සභා පරිපාලනය</b>	<b>49,438,640</b>	<b>45,662,000</b>	<b>45,662,000</b>	<b>89,081,000</b>
	01. සාමාන්‍ය පරිපාලනය සහ ආයතනික සේවා (ආණ්ඩුකාරවර සහ පෞද්ගලික කාර්ය මණ්ඩලය)	22,457,302	26,949,000	26,949,000	67,225,000
	02. සාමාන්‍ය පරිපාලනය සහ ආයතනික සේවා (ආණ්ඩුකාරවර ලේකම් කාර්යාලය)	26,981,338	18,713,000	18,713,000	21,856,000

වැය විෂයය කාණ්ඩය අනුව වියදම් සාරාංශය

වැය විෂයය කාණ්ඩය	2017	2018	2018	2019
	සත්‍ය	ඇස්තමේන්තුව	ප්‍රතිශෝධිත	ඇස්තමේන්තුව
	රු:	රු:	රු:	රු:
<b>පුනරාවර්තන වියදම්</b>	<b>41,342,695</b>	<b>38,962,000</b>	<b>38,962,000</b>	<b>81,581,000</b>
පුද්ගල පඩිනඩි	24,594,860	25,512,000	25,512,000	27,351,000
ගමන් වියදම්	432,384	470,000	470,000	1,050,000
සැපයීම්	5,328,345	5,965,000	5,965,000	6,265,000
නඩත්තු වියදම්	1,503,465	3,245,000	3,245,000	3,810,000
සේවා	2,484,669	3,640,000	3,640,000	42,975,000
මාරු කිරීම්	80,705	130,000	130,000	130,000
වෙනත් පුනරාවර්තන වියදම්	6,918,267	-	-	-
<b>මූලධන වියදම්</b>	<b>8,095,945</b>	<b>6,700,000</b>	<b>6,700,000</b>	<b>7,500,000</b>
මූලධන වත්කම් පුනරුත්ථාපනය හා වැඩි දියුණු කිරීම	1,333,721	1,400,000	1,400,000	1,200,000
මූලධන වත්කම් අත්පත්කර ගැනීම	4,179,912	2,300,000	2,300,000	1,500,000
වෙනත් මූලධන වියදම්	2,582,312	3,000,000	3,000,000	4,800,000
<b>මුළු වියදම</b>	<b>49,438,640</b>	<b>45,662,000</b>	<b>45,662,000</b>	<b>89,081,000</b>

**ඇස්තමේන්තුව - 2019**  
**ශීර්ෂය - 600 ආණ්ඩුකාරවර ලේකම් කාර්යාලය**

වැඩසටහනේ මූල්‍යකරණ ප්‍රභවයන් අනුව වියදම් සාරාංශය

මූල්‍යකරණය	2017 සත්‍ය රු:	2018 ඇස්තමේන්තුව රු:	2018 ප්‍රතිශෝධිත ඇස්තමේන්තුව රු:	2019 ඇස්තමේන්තුව රු:
<b>විසර්ජන ප්‍රඥප්තිය</b>				
22 සාමූහික ප්‍රදාන	40,532,695	38,152,000	38,152,000	80,771,000
23 පළාත් සභා සංවර්ධන ප්‍රදාන	8,095,945	6,700,000	6,700,000	7,500,000
24 පළාත් නිශ්චිත සංවර්ධන ප්‍රදාන	-	-	-	-
44 විශේෂ නීති සේවා වියදම්	810,000	810,000	810,000	810,000
<b>මුළු එකතුව</b>	<b>49,438,640</b>	<b>45,662,000</b>	<b>45,662,000</b>	<b>89,081,000</b>

වැඩසටහන ක්‍රියාත්මක කිරීමේ නියුක්ත සේවක මණ්ඩල සාරාංශය

තත්ත්වය	2017 සත්‍ය	2018 ඇස්තමේන්තුව	2019 ඇස්තමේන්තුව
කාණ්ඩය ඒ - ස්ථිර	2	2	2
කාණ්ඩය බී - ස්ථිර	1	1	1
- අනියම් /තාවකාලික	5	6	6
කාණ්ඩය සී - ස්ථිර	8	7	7
- අනියම් /තාවකාලික	6	5	5
කාණ්ඩය ඩී - ස්ථිර	16	17	16
- අනියම් /තාවකාලික	5	5	5
<b>එකතුව - ස්ථිර</b>	<b>27</b>	<b>27</b>	<b>26</b>
<b>- අනියම් /තාවකාලික</b>	<b>16</b>	<b>16</b>	<b>16</b>
<b>මුළු එකතුව</b>	<b>43</b>	<b>43</b>	<b>42</b>

ඇස්තමේන්තුව - 2019  
 ශීර්ෂය - 600 ආණ්ඩුකාරවර ලේකම් කාර්යාලය  
 වැඩසටහන - 03 පළාත් සභා පරිපාලනය  
 ව්‍යාපෘතිය - 01 සාමාන්‍ය පරිපාලනය සහ ආයතනික සේවා (ආණ්ඩුකාරවර සහ පෞද්ගලික කාර්ය මණ්ඩලය)

වැය විෂයය	උප-විෂයය	වැය විෂයය කාණ්ඩය/ නාමය	2017	2018	2018	2019
			සත්‍ය රු:	ඇස්තමේන්තුව රු:	ප්‍රතිශෝධිත ඇස්තමේන්තුව රු:	ඇස්තමේන්තුව රු:
		<b>සුනරාවර්තන වියදම්</b>	<b>21,403,419</b>	<b>24,349,000</b>	<b>24,349,000</b>	<b>65,325,000</b>
		<b>පුද්ගල පඩිනඩි</b>	<b>14,491,850</b>	<b>14,949,000</b>	<b>14,949,000</b>	<b>15,625,000</b>
1001	22	වැටුප් හා වේතන	5,734,745	7,031,000	7,031,000	7,951,000
	44	(i) වැටුප් හා වේතන	780,000	780,000	780,000	780,000
1002	22	අතිකාල හා නිවාඩු දින වැටුප්	944,130	830,000	830,000	1,200,000
1003	22	වෙනත් දීමනා	7,002,975	6,278,000	6,278,000	5,664,000
	44	(x) වෙනත් දීමනා	30,000	30,000	30,000	30,000
		<b>ගමන් වියදම්</b>	<b>241,600</b>	<b>270,000</b>	<b>270,000</b>	<b>625,000</b>
1101	22	දේශීය	241,600	270,000	270,000	625,000
		<b>සැපයීම්</b>	<b>4,141,187</b>	<b>4,665,000</b>	<b>4,665,000</b>	<b>4,845,000</b>
1201	22	ලිපිද්‍රව්‍ය හා කාර්යාලීය අවශ්‍යතා	128,040	200,000	200,000	250,000
1202	22	ඉන්ධන සහ ලීනිසි තෙල්	3,522,608	3,845,000	3,845,000	3,900,000
1203	22	ආහාරපාන හා නිල ඇඳුම්	263,441	275,000	275,000	370,000
1205		වෙනත්				
	22	(i) පුවත්පත් සැපයුම	24,460	40,000	40,000	55,000
	22	(ii) පාරිභෝජ්‍ය ද්‍රව්‍ය	153,688	160,000	160,000	170,000
	22	(iv) ගෑස් සැපයුම	-	45,000	45,000	25,000
	22	(xv) වෙනත්	-	30,000	30,000	75,000
1206	22	යන්ත්‍ර හා යන්ත්‍රෝපකරණ	48,950	70,000	70,000	
		<b>නඩත්තු වියදම්</b>	<b>981,371</b>	<b>2,515,000</b>	<b>2,515,000</b>	<b>2,800,000</b>
1301	22	වාහන	454,036	965,000	965,000	1,100,000
1302	22	යන්ත්‍ර හා යන්ත්‍රෝපකරණ	79,762	150,000	150,000	300,000
1303		ගොඩනැගිලි සහ ඉදිකිරීම්				
	22	(i) නිල නිවාස නඩත්තුව	420,753	1,350,000	1,350,000	1,350,000
	22	(ii) වෙනත්	10,085	-	-	-
1304	22	වෙනත්	8,285	50,000	50,000	50,000
1305	22	යටිතල පහසුකම්	8,450	-	-	-
		<b>සේවා</b>	<b>1,547,411</b>	<b>1,950,000</b>	<b>1,950,000</b>	<b>41,430,000</b>
1401	22	ප්‍රවාහන	-	-	-	
1402	22	තැපැල් හා සන්නිවේදන	548,006	625,000	625,000	600,000
1403	22	විදුලිය හා ජලය	414,798	675,000	675,000	500,000
1404	22	බදු කුලී සහ පළාත් පාලන ආයතන බදු	-	-	-	
1405		වෙනත්				
	22	(i) රක්ෂණ ගාස්තු *	542,607	-	-	
	22	(ii) වෙනත් සේවා	42,000	-	-	
1409		වෙනත්				
	22	(iv) ආරක්ෂක සේවා	-			100,000
	22	(xxxiii) රක්ෂණ ගාස්තු *		600,000	600,000	180,000
	22	(L) ප්‍රජා සන්කාරක සේවා				40,000,000
	22	(LV) වෙනත්		50,000	50,000	50,000

\* වැය විෂයයෙන් පිටතට මාරු කිරීමට ඉඩ දෙනු නොලැබේ  
 පුද්ගල පඩිනඩි ප්‍රතිපාදන ඉතිරිවීම් අනෙකුත් සුනරාවර්තන වැය විෂයයන්ට මාරු කිරීමට ඉඩ දෙනු නොලැබේ  
 සටහන-

එක් එක් වැය විෂයය යටතේ අතුරු සම්මත ගිණුමේ සඳහන්ව තිබූ ප්‍රතිපාදන ප්‍රමාණයද මෙම ප්‍රතිපාදන කළ ඇතුළත්ව ඇත. (කරුණාකර උපලේඛනය බලන්න)

ඇස්තමේන්තුව - 2019  
 ශීර්ෂය - 600 ආණ්ඩුකාරවර ලේකම් කාර්යාලය  
 වැඩසටහන - 03 පළාත් සභා පරිපාලනය  
 ව්‍යාපෘතිය - 01 සාමාන්‍ය පරිපාලනය සහ ආයතනික සේවා (ආණ්ඩුකාරවර සහ පෞද්ගලික කාර්ය මණ්ඩලය)

වැය විෂයය	ආරම්භක අංකය	වැය විෂයය කාණ්ඩය/ නාමය	2017 සත්‍ය රු:	2018 ඇස්තමේන්තුව රු:	2018 ප්‍රතිශෝධිත ඇස්තමේන්තුව රු:	2019 ඇස්තමේන්තුව රු:
		<b>මූලධන වියදම්</b>	<b>1,053,883</b>	<b>2,600,000</b>	<b>2,600,000</b>	<b>1,900,000</b>
		<b>මූලධන වත්කම් සුනරුත්ථාපනය හා වැඩි දියුණු කිරීම</b>	<b>347,362</b>	<b>600,000</b>	<b>600,000</b>	<b>1,200,000</b>
2001	23	ගොඩනැගිලි සහ ඉදිකිරීම්	347,362	600,000	600,000	1,200,000
2002	23	යන්ත්‍ර හා යන්ත්‍රෝපකරණ	-	-	-	-
2003	23	වාහන	-	-	-	-
		<b>මූලධන වත්කම් අත්පත් කර ගැනීම</b>	<b>706,521</b>	<b>2,000,000</b>	<b>2,000,000</b>	<b>700,000</b>
2102	23	ගෘහ භාණ්ඩ සහ කාර්යාල උපකරණ	277,818	500,000	500,000	200,000
2103	23	යන්ත්‍ර හා යන්ත්‍රෝපකරණ	428,703	-	-	-
2104	23	ගොඩනැගිලි සහ ඉදිකිරීම්	-	1,500,000	1,500,000	500,000
2105	23	ඉඩම් හා ඉඩම් වැඩිදියුණු කිරීම්	-	-	-	-
		<b>ව්‍යාපෘතියේ මුළු වියදම</b>	<b>22,457,302</b>	<b>26,949,000</b>	<b>26,949,000</b>	<b>67,225,000</b>

ව්‍යාපෘතියේ මූල්‍යකරණ ප්‍රභවයන් අනුව වියදම් සාරාංශය

මූල්‍යකරණය	2017 සත්‍ය රු:	2018 ඇස්තමේන්තුව රු:	2018 ප්‍රතිශෝධිත ඇස්තමේන්තුව රු:	2019 ඇස්තමේන්තුව රු:
<b>විසර්ජන ප්‍රභූතිය</b>				
22 සාමූහික ප්‍රදාන	20,593,419	23,539,000	23,539,000	64,515,000
23 පළාත් සභා සංවර්ධන ප්‍රදාන	1,053,883	2,600,000	2,600,000	1,900,000
24 පළාත් නිශ්චිත සංවර්ධන ප්‍රදාන	-	-	-	-
44 විශේෂ නීති සේවා වියදම්	810,000	810,000	810,000	810,000
<b>මුළු එකතුව</b>	<b>22,457,302</b>	<b>26,949,000</b>	<b>26,949,000</b>	<b>67,225,000</b>

වැඩසටහන ක්‍රියාත්මක කිරීමේ නියුක්ත සේවක මණ්ඩල සාරාංශය

තත්ත්වය	2017 සත්‍ය	2018 ඇස්තමේන්තුව	2019 ඇස්තමේන්තුව
කාණ්ඩය ඒ - ස්ථිර	1	1	1
කාණ්ඩය බී - ස්ථිර	-	-	-
- අනියම් /තාවකාලික	5	6	6
කාණ්ඩය සී - ස්ථිර	-	-	-
- අනියම් /තාවකාලික	6	5	5
කාණ්ඩය ඩී - ස්ථිර	9	8	8
- අනියම් /තාවකාලික	4	5	5
<b>එකතුව - ස්ථිර</b>	<b>10</b>	<b>9</b>	<b>9</b>
<b>- අනියම් /තාවකාලික</b>	<b>15</b>	<b>16</b>	<b>16</b>
<b>මුළු එකතුව</b>	<b>25</b>	<b>25</b>	<b>25</b>

- ඇස්තමේන්තුව - 2019
- ශීර්ෂය - 600 ආණ්ඩුකාරවර ලේකම් කාර්යාලය
- වැඩසටහන - 03 පළාත් සභා පරිපාලනය
- ව්‍යාපෘතිය - 02 සාමාන්‍ය පරිපාලනය සහ ආයතනික සේවා (ආණ්ඩුකාරවර ලේකම් කාර්යාලය)

වැය විෂයය	ප්‍රවර්ගීකරණ	වැය විෂයය කාණ්ඩය/ නාමය	2017 සත්‍ය රු:	2018 ඇස්තමේන්තුව රු:	2018 ප්‍රතිශෝධිත ඇස්තමේන්තුව රු:	2019 ඇස්තමේන්තුව රු:
		<b>පුනරාවර්තන වියදම</b>	<b>19,939,276</b>	<b>14,613,000</b>	<b>14,613,000</b>	<b>16,256,000</b>
		<b>පුද්ගල පඩිනඩි</b>	<b>10,103,010</b>	<b>10,563,000</b>	<b>10,563,000</b>	<b>11,726,000</b>
1001	22	වැටුප් හා වේතන	5,684,102	6,813,000	6,813,000	7,666,000
1002	22	අතිකාල හා නිවාඩු දින වැටුප්	1,125,459	990,000	990,000	1,850,000
1003	22	වෙනත් දීමනා	3,293,449	2,760,000	2,760,000	2,210,000
		<b>ගමන් වියදම්</b>	<b>190,784</b>	<b>200,000</b>	<b>200,000</b>	<b>425,000</b>
1101	22	දේශීය	190,784	200,000	200,000	425,000
		<b>සැපයීම්</b>	<b>1,187,158</b>	<b>1,300,000</b>	<b>1,300,000</b>	<b>1,420,000</b>
1201	22	ලිපිද්‍රව්‍ය හා කාර්යාලීය අවශ්‍යතා	264,544	275,000	275,000	290,000
1202	22	ඉන්ධන සහ ලිහිසි තෙල්	657,678	700,000	700,000	750,000
1203	22	ආහාරපාන හා නිල ඇඳුම්	112,701	150,000	150,000	150,000
1205	22	වෙනත්				
		(i) පුවත්පත් සැපයුම	32,740	50,000	50,000	55,000
		(ii) පාරිභෝජ්‍ය ද්‍රව්‍ය	97,645	100,000	100,000	150,000
		(xv) වෙනත්				25,000
1206	22	යන්ත්‍ර හා යන්ත්‍රෝපකරණ	21,850	25,000	25,000	
		<b>නඩත්තු වියදම්</b>	<b>522,094</b>	<b>730,000</b>	<b>730,000</b>	<b>1,010,000</b>
1301	22	වාහන	404,559	600,000	600,000	550,000
1302	22	යන්ත්‍ර හා යන්ත්‍රෝපකරණ	68,400	80,000	80,000	60,000
1303	22	ගොඩනැගිලි සහ ඉදිකිරීම්	49,135	50,000	50,000	400,000
		<b>සේවා</b>	<b>937,258</b>	<b>1,690,000</b>	<b>1,690,000</b>	<b>1,545,000</b>
1401	22	ප්‍රවාහන	-	-	-	
1402	22	තැපැල් හා සන්නිවේදන	198,858	300,000	300,000	250,000
1403	22	විදුලිය හා ජලය	583,858	600,000	600,000	550,000
1404	22	බදු කුලී සහ පළාත් පාලන ආයතන බදු	13,000	15,000	15,000	20,000
1405	22	වෙනත්				
		(i) රක්ෂණ ගාස්තු *	91,592	-	-	
		(ii) ආරක්ෂක කටයුතු	-	-	-	
		(iii) වෙනත් සේවා	49,950	-	-	
1409	22	වෙනත්				
		(iv) ආරක්ෂක සේවා	-	75,000	75,000	100,000
		(xxxiii) රක්ෂණ ගාස්තු *	-	150,000	150,000	75,000
		(xxxiv) රණවිරු උපහාර උළෙල	-	500,000	500,000	500,000
		(Lv) වෙනත්	-	50,000	50,000	50,000
		<b>මාරු කිරීම්</b>	<b>80,705</b>	<b>130,000</b>	<b>130,000</b>	<b>130,000</b>
1506	22	රාජ්‍ය සේවකයින් සඳහා දේපළ ණය පොලී *	80,705	130,000	130,000	130,000
		<b>වෙනත් පුනරාවර්තන වියදම්</b>	<b>6,918,267</b>	<b>-</b>	<b>-</b>	<b>-</b>
1703	22	වෙනත් (i) රණවිරු උපහාර උළෙල	449,239	-	-	-
		(ii) අභ්‍යාසලාභී දීමනා	113,800	-	-	-
		(iii) රජරට අභිමන් පුරවැසි හරසර සම්මාන උළෙල	6,355,228	-	-	-

\* වැය විෂයයෙන් පිටතට මාරු කිරීමට ඉඩ දෙනු නොලැබේ  
 පුද්ගල පඩිනඩි ප්‍රතිපාදන ඉතිරිවීම් අනෙකුත් පුනරාවර්තන වැය විෂයයන්ට මාරු කිරීමට ඉඩ දෙනු නොලැබේ  
 සටහන-

එක් එක් වැය විෂයය යටතේ අතුරු සම්මත ගිණුමේ සඳහන්ව තිබූ ප්‍රතිපාදන ප්‍රමාණයද මෙම ප්‍රතිපාදන කුළ ඇතුළත්ව ඇත. (කරුණාකර උපලේඛනය බලන්න)



- ඇස්කමේන්තුව - 2019
- ශීර්ෂය - 600 ආණ්ඩුකාරවර ලේකම් කාර්යාලය
- වැඩසටහන - 03 පළාත් සභා පරිපාලනය
- ව්‍යාපෘතිය - 02 සාමාන්‍ය පරිපාලනය සහ ආයතනික සේවා (ආණ්ඩුකාරවර ලේකම් කාර්යාලය)

වැය විෂයය	අංශය	වැය විෂයය කාණ්ඩය/ නාමය	2017 සත්‍ය රු:	2018 ඇස්කමේන්තුව රු:	2018 ප්‍රතිශෝධිත ඇස්කමේන්තුව රු:	2019 ඇස්කමේන්තුව රු:
2001	23	මූලධන වියදම්	7,042,062	4,100,000	4,100,000	5,600,000
		මූලධන වත්කම් පුනරුත්ථාපනය හා වැඩි දියුණු කිරීම	986,359	800,000	800,000	-
		ගොඩනැගිලි සහ ඉදිකිරීම්	986,359	800,000	800,000	
2101	23	මූලධන වත්කම් අත්පත් කර ගැනීම	3,473,391	300,000	300,000	800,000
2102	23	වාහන	-	-	-	-
2103	23	ගෘහ භාණ්ඩ සහ කාර්යාල උපකරණ	406,251	100,000	100,000	250,000
2104	23	යන්ත්‍ර හා යන්ත්‍රෝපකරණ	499,950	200,000	200,000	150,000
2502	23	ගොඩනැගිලි සහ ඉදිකිරීම්	2,567,190	-	-	400,000
		වෙනත් මූලධන වියදම්	2,582,312	3,000,000	3,000,000	4,800,000
		ආයෝජන				
		(iv) සාරධර්ම ප්‍රවර්ධන සහ වෙනත් වැඩසටහන්	2,370,218	3,000,000	3,000,000	3,300,000
		(vi) රණවිරු ස්මාරකය අසල භූමිය අලංකාර කිරීම	212,094	-	-	1,500,000
		ව්‍යාපෘතියේ මුළු වියදම්	26,981,338	18,713,000	18,713,000	21,856,000

ව්‍යාපෘතියේ මූල්‍යකරණ ප්‍රභවයන් අනුව වියදම් සාරාංශය

මූල්‍යකරණය	2017 සත්‍ය රු:	2018 ඇස්කමේන්තුව රු:	2018 ප්‍රතිශෝධිත ඇස්කමේන්තුව රු:	2019 ඇස්කමේන්තුව රු:
විසර්ජන ප්‍රඥප්තිය				
22 සාමූහික ප්‍රදාන	19,939,276	14,613,000	14,613,000	16,256,000
23 පළාත් සභා සංවර්ධන ප්‍රදාන	7,042,062	4,100,000	4,100,000	5,600,000
24 පළාත් නිශ්චිත සංවර්ධන ප්‍රදාන	-	-	-	-
මුළු එකතුව	26,981,338	18,713,000	18,713,000	21,856,000

වැඩසටහන ක්‍රියාත්මක කිරීමේ නියුක්ත සේවක මණ්ඩල සාරාංශය

තත්ත්වය	2017 සත්‍ය	2018 ඇස්කමේන්තුව	2019 ඇස්කමේන්තුව
කාණ්ඩය ඒ - ස්ථීර	1	1	1
කාණ්ඩය බී - ස්ථීර	1	1	1
- අනියම් /තාවකාලික	-	-	-
කාණ්ඩය සී - ස්ථීර	8	7	7
- අනියම් /තාවකාලික	-	-	-
කාණ්ඩය ඩී - ස්ථීර	7	9	8
- අනියම් /තාවකාලික	1	-	-
එකතුව - ස්ථීර	17	18	17
- අනියම් /තාවකාලික	1	-	-
මුළු එකතුව	18	18	17

මෙය හිස්ව තබන ලද පිටුවකි.



## ඇස්තමේන්තුව - 2019

### ශීර්ෂය - 601- පළාත් සභාව සහ පළාත් සභා ලේකම් කාර්යාලය

#### දැක්ම

" මනා ක්‍රියාකාරිත්වයෙන් යුත් ජනතාවාදී පළාත් සභාවක්, සමෘද්ධිමත් පළාතක්. "

#### මෙහෙවර

" උතුරු මැද පළාතේ සමස්ත පළාත් සභා කටයුතු වල සංවර්ධනය උදෙසා රැස්වීම් කටයුතු සහ කාරක සභා කටයුතු අදාළ පාර්ශවකරුවන්ගේ මනා සහභාගිත්වයෙන් හා විනිවිදභාවයෙන් යුක්තව පැවැත්වීම. "

#### ප්‍රධාන කාර්යයන්

- පළාත් සභා රැස්වීම් කටයුතු
- කාරක සභා කටයුතු
- ආයතනික ධාරිතා සංවර්ධනය
- ගරු මන්ත්‍රීවරුන්ගේ වරප්‍රසාද පිළිබඳ කටයුතු
- පාර්ලිමේන්තුව හා පළාත් සභාව අතර සම්බන්ධීකරණ කටයුතු

#### වියදම් වර්ගීකරණය

වැඩසටහන	03. පළාත් සභා පරිපාලනය
ව්‍යාපෘතිය	01. සාමාන්‍ය පරිපාලනය සහ ආයතනික සේවා (පළාත් සභාව)
ව්‍යාපෘතිය	02. සාමාන්‍ය පරිපාලනය සහ ආයතනික සේවා (පළාත් සභා ලේකම් කාර්යාලය)

පළාත් සභාවේ සංයුතිය

අමාත්‍යවරුන්	05
සභාපති	01
නියෝජ්‍ය සභාපති	01
විපක්ෂ නායක	01
සභා නායක	01
ආණ්ඩු පක්ෂයේ ප්‍රධාන සංවිධායක	01
විපක්ෂයේ ප්‍රධාන සංවිධායක	01
අනෙකුත් මන්ත්‍රීවරුන්	22
එකතුව	<b><u>33</u></b>

මහජන නියෝජිතයින්

දිස්ත්‍රික්කය	පාර්ලිමේන්තු	පළාත් සභා	පළාත් පාලන ආයතන
අනුරාධපුර	8	22	403
පොළොන්නරුව	5	11	173
එකතුව	<b>13</b>	<b>33</b>	<b>576</b>

**ඇස්තමේන්තුව - 2019**  
**ශීර්ෂය - 601 පළාත් සභාව සහ පළාත් සභා ලේකම් කාර්යාලය**

අන්තිකාරම් ගිණුම් සාරාංශය

අයිතමය	2017	2018	2018	2019
	සත්‍ය	ඇස්තමේන්තුව	ප්‍රතිශෝධිත ඇස්තමේන්තුව	ඇස්තමේන්තුව
	රු:	රු:	රු:	රු:
<b>පළාත් රාජ්‍ය නිලධාරීන්ට අන්තිකාරම් ගිණුම - 60101</b>				
වියදමෙහි උපරිම සීමාව	2,065,113	1,600,000	1,600,000	2,000,000
ලැබීමේ අවම සීමාව	1,341,457	1,400,000	1,400,000	1,400,000
උපරිම හර ශේෂ සීමාව	4,161,598	6,600,000	6,600,000	4,600,000
<b>හරු පළාත් සභා මන්ත්‍රීවරුන්ට අන්තිකාරම් - 60111</b>				
වියදමෙහි උපරිම සීමාව	205,000	-	-	-
ලැබීමේ අවම සීමාව	4,728,138	-	-	-
උපරිම හර ශේෂ සීමාව	-	15,000,000	15,000,000	15,500,000

වැඩසටහන් සහ ව්‍යාපෘති අනුව වියදම් සාරාංශය

වැඩසටහන්	වැඩසටහන්/ ව්‍යාපෘති නාමය	2017	2018	2018	2019
		සත්‍ය	ඇස්තමේන්තුව	ප්‍රතිශෝධිත ඇස්තමේන්තුව	ඇස්තමේන්තුව
		රු:	රු:	රු:	රු:
03	<b>සුනරාවර්තන වියදම්</b>	<b>129,648,084</b>	<b>109,529,000</b>	<b>109,529,000</b>	<b>54,327,000</b>
	<b>පළාත් සභා පරිපාලනය</b>	<b>129,648,084</b>	<b>109,529,000</b>	<b>109,529,000</b>	<b>54,327,000</b>
	01. සාමාන්‍ය පරිපාලනය සහ ආයතනික සේවා (පළාත් සභාව)	112,619,531	91,459,000	91,459,000	36,234,000
	02. සාමාන්‍ය පරිපාලනය සහ ආයතනික සේවා (පළාත් සභා ලේකම් කාර්යාලය)	17,028,553	18,070,000	18,070,000	18,093,000
03	<b>මූලධන වියදම්</b>	<b>1,031,752</b>	<b>22,500,000</b>	<b>22,500,000</b>	<b>16,900,000</b>
	<b>පළාත් සභා පරිපාලනය</b>	<b>1,031,752</b>	<b>22,500,000</b>	<b>22,500,000</b>	<b>16,900,000</b>
	01. සාමාන්‍ය පරිපාලනය සහ ආයතනික සේවා (පළාත් සභාව)	566,200	500,000	500,000	1,050,000
	02. සාමාන්‍ය පරිපාලනය සහ ආයතනික සේවා (පළාත් සභා ලේකම් කාර්යාලය)	465,552	22,000,000	22,000,000	15,850,000
03	<b>මුළු වියදම</b>	<b>130,679,836</b>	<b>132,029,000</b>	<b>132,029,000</b>	<b>71,227,000</b>
	<b>පළාත් සභා පරිපාලනය</b>	<b>130,679,836</b>	<b>132,029,000</b>	<b>132,029,000</b>	<b>71,227,000</b>
	01. සාමාන්‍ය පරිපාලනය සහ ආයතනික සේවා (පළාත් සභාව)	113,185,731	91,959,000	91,959,000	37,284,000
	02. සාමාන්‍ය පරිපාලනය සහ ආයතනික සේවා (පළාත් සභා ලේකම් කාර්යාලය)	17,494,105	40,070,000	40,070,000	33,943,000

වැය විෂයය කාණ්ඩය අනුව වියදම් සාරාංශය

වැය විෂයය කාණ්ඩය	2017	2018	2018	2019
	සත්‍ය	ඇස්තමේන්තුව	ප්‍රතිශෝධිත ඇස්තමේන්තුව	ඇස්තමේන්තුව
	රු:	රු:	රු:	රු:
<b>සුනරාවර්තන වියදම්</b>	<b>129,648,084</b>	<b>109,529,000</b>	<b>109,529,000</b>	<b>54,327,000</b>
සුද්ගල පඩිනඩි	108,289,574	87,319,000	87,319,000	21,317,000
ගමන් වියදම්	309,899	500,000	500,000	600,000
සැපයීම	12,992,550	12,399,000	11,749,000	17,730,000
නඩත්තු වියදම්	3,078,890	2,870,000	3,520,000	7,386,000
සේවා	4,976,255	6,431,000	6,431,000	7,284,000
මාරු කිරීම්	916	10,000	10,000	10,000
වෙනත් සුනරාවර්තන වියදම්	-	-	-	-
<b>මූලධන වියදම්</b>	<b>1,031,752</b>	<b>22,500,000</b>	<b>22,500,000</b>	<b>16,900,000</b>
මූලධන වත්කම් සුනරුත්ථාපනය හා වැඩි දියුණු කිරීම	-	1,600,000	1,600,000	-
මූලධන වත්කම් අත්පත්කර ගැනීම	1,031,752	20,900,000	20,900,000	16,900,000
<b>මුළු වියදම</b>	<b>130,679,836</b>	<b>132,029,000</b>	<b>132,029,000</b>	<b>71,227,000</b>

**ඇස්තමේන්තුව - 2019**

**ශීර්ෂය - 601 පළාත් සභාව සහ පළාත් සභා ලේකම් කාර්යාලය**

වැඩසටහනේ මූල්‍යකරණ ප්‍රභවයන් අනුව වියදම් සාරාංශය

මූල්‍යකරණය	2017	2018	2018	2019
	සත්‍ය රු:	ඇස්තමේන්තුව රු:	ප්‍රතිශෝධිත ඇස්තමේන්තුව රු:	ඇස්තමේන්තුව රු:
විසර්ජන ප්‍රඥප්තිය				
22 සාමූහික ප්‍රදාන	93,729,178	83,631,000	83,631,000	52,315,000
23 පළාත් සභා සංවර්ධන ප්‍රදාන	1,031,752	22,500,000	22,500,000	16,900,000
24 පළාත් නිශ්චිත සංවර්ධන ප්‍රදාන	-	-	-	-
44 විශේෂ නීති සේවා වියදම්	35,918,906	25,898,000	25,898,000	2,012,000
<b>මුළු එකතුව</b>	<b>130,679,836</b>	<b>132,029,000</b>	<b>132,029,000</b>	<b>71,227,000</b>

වැඩසටහන ක්‍රියාත්මක කිරීමේ නියුක්ත සේවක මණ්ඩල සාරාංශය

තත්ත්වය	2017	2018	2019
	සත්‍ය	ඇස්තමේන්තුව	ඇස්තමේන්තුව
කාණ්ඩය ඒ - ස්ථීර	35	35	2
කාණ්ඩය බී - ස්ථීර	1	1	-
- අනියම් /තාවකාලික	4	6	4
කාණ්ඩය සී - ස්ථීර	13	11	11
- අනියම් /තාවකාලික	40	72	2
කාණ්ඩය ඩී - ස්ථීර	8	13	14
- අනියම් /තාවකාලික	83	43	4
එකතුව - ස්ථීර	57	60	27
- අනියම් /තාවකාලික	127	121	10
<b>මුළු එකතුව</b>	<b>184</b>	<b>181</b>	<b>37</b>

ඇස්තමේන්තුව - 2019  
 ශීර්ෂය - 601 පළාත් සභාව සහ පළාත් සභා ලේකම් කාර්යාලය  
 වැඩසටහන - 03 පළාත් සභා පරිපාලනය  
 ව්‍යාපෘතිය - 01 සාමාන්‍ය පරිපාලනය සහ ආයතනික සේවා (පළාත් සභාව)

වැය විෂයය	අංශය	වැය විෂයය කාණ්ඩය/ නාමය	2017	2018	2018	2019
			සත්‍ය	ඇස්තමේන්තුව	ප්‍රතිශෝධිත ඇස්තමේන්තුව	ඇස්තමේන්තුව
			රු:	රු:	රු:	රු:
		<b>සුනාරාවර්තන වියදම්</b>	<b>112,619,531</b>	<b>91,459,000</b>	<b>91,459,000</b>	<b>36,234,000</b>
		<b>පුද්ගල පඩිනඩි</b>	<b>93,821,460</b>	<b>72,059,000</b>	<b>72,059,000</b>	<b>7,034,000</b>
		වැටුප් හා වෙනත්	20,852,065	19,741,000	19,741,000	2,331,000
1001	22	(i) වැටුප් හා වෙනත්	7,850,760	10,175,000	10,175,000	762,000
1002	22	අතිකාල හා නිවාඩු දින වැටුප්	393,941	550,000	550,000	750,000
1003	22	වෙනත් දීමනා	16,543,964	25,870,000	25,870,000	1,941,000
	44	(x) වෙනත් දීමනා	28,068,146	15,723,000	15,723,000	1,250,000
	22	(xii) පාරිතෝෂික ගෙවීම්	20,112,584	-	-	-
		<b>ගමන් වියදම්</b>	<b>185,950</b>	<b>250,000</b>	<b>250,000</b>	<b>360,000</b>
1101	22	දේශීය	185,950	250,000	250,000	360,000
		<b>සැපයීම්</b>	<b>12,025,201</b>	<b>11,440,000</b>	<b>10,790,000</b>	<b>16,440,000</b>
1201	22	ලිපිද්‍රව්‍ය හා කාර්යාලීය අවශ්‍යතා	1,762,356	2,000,000	2,000,000	1,800,000
1202	22	ඉන්ධන සහ ලිහිසි තෙල්	8,801,997	7,850,000	7,200,000	12,300,000
1203	22	ආහාරපාන හා නිල ඇඳුම්	1,420,898	1,400,000	1,400,000	2,040,000
1205	22	වෙනත්	-	120,000	120,000	250,000
	22	(i) පුවත්පත් සැපයුම	-	30,000	30,000	25,000
	22	(iii) සනීපාරක්ෂක ද්‍රව්‍ය	39,950	20,000	20,000	25,000
	22	(xv) වෙනත්	-	20,000	20,000	-
1206	22	යන්ත්‍ර හා යන්ත්‍රෝපකරණ	-	20,000	20,000	-
		<b>නඩත්තු වියදම්</b>	<b>2,057,650</b>	<b>1,720,000</b>	<b>2,370,000</b>	<b>5,434,000</b>
1301	22	වාහන	1,286,808	700,000	1,350,000	4,380,000
1302	22	යන්ත්‍ර හා යන්ත්‍රෝපකරණ	770,842	1,000,000	1,000,000	900,000
1303	22	ගොඩනැගිලි සහ ඉදිකිරීම්	-	15,000	15,000	151,000
1304	22	වෙනත්	-	5,000	5,000	3,000
		<b>සේවා</b>	<b>4,529,270</b>	<b>5,990,000</b>	<b>5,990,000</b>	<b>6,966,000</b>
1402	22	තැපැල් හා සන්නිවේදන	564,253	470,000	470,000	840,000
1403	22	විදුලිය හා ජලය	45,363	80,000	80,000	126,000
1404	22	බදු කැලී සහ පළාත් පාලන ආයතන බදු	3,527,378	5,130,000	5,130,000	4,800,000
1405	22	වෙනත්	-	-	-	-
	22	(i) පිරිසිදු කිරීම සේවා	17,094	-	-	-
	22	(ii) රක්ෂණ ගාස්තු *	-	-	-	-
	22	(iii) රජයේ ප්‍රකාශන සැපයුම් සේවා	-	-	-	-
	22	(iv) වැඩමුළු හා සම්මන්ත්‍රණ	152,566	-	-	-
	22	(v) පුවත්පත් බිල්පත් පියවීම	196,695	-	-	-
	22	(vi) වෙනත්	25,921	-	-	-
1409	22	වෙනත්	-	-	-	-
	22	(xxxii) රජයේ ප්‍රකාශන සැපයුම් සේවා සහ මුද්‍රණ කටයුතු	-	-	-	300,000
	22	(xLi) උත්සව, රැස්වීම් හා වැඩසටහන්	-	-	-	150,000
	22	(xLiii) වැඩමුළු, සම්මන්ත්‍රණ හා පුහුණු වැඩසටහන්	-	300,000	300,000	750,000
	22	(Lv) වෙනත්	-	10,000	10,000	-
		<b>වෙනත් සුනාරාවර්තන වියදම්</b>	<b>-</b>	<b>-</b>	<b>-</b>	<b>-</b>
1703	22	වෙනත්	-	-	-	-

\* වැය විෂයයෙන් පිටතට මාරු කිරීමට ඉඩ දෙනු නොලැබේ  
 පුද්ගල පඩිනඩි ප්‍රතිපාදන ඉතිරිවීම් අනෙකුත් සුනාරාවර්තන වැය විෂයයන්ට මාරු කිරීමට ඉඩ දෙනු නොලැබේ  
 සටහන-

එක් එක් වැය විෂයය යටතේ අතුරු සම්මත ගිණුමේ සඳහන්ව තිබූ ප්‍රතිපාදන ප්‍රමාණයද මෙම ප්‍රතිපාදන තුළ ඇතුළත්ව ඇත. (කරුණාකර උපලේඛනය බලන්න)

- ඇස්තමේන්තුව - 2019
- ශීර්ෂය - 601 පළාත් සභාව සහ පළාත් සභා ලේකම් කාර්යාලය
- වැඩසටහන - 03 පළාත් සභා පරිපාලනය
- ව්‍යාපෘතිය - 01 සාමාන්‍ය පරිපාලනය සහ ආයතනික සේවා (පළාත් සභාව)

වැය විෂයය	අනුදායම් ප්‍රභවය	වැය විෂයය කාණ්ඩය/ නාමය	2017 සත්‍ය රු:	2018 ඇස්තමේන්තුව රු:	2018 ප්‍රතිශෝධිත ඇස්තමේන්තුව රු:	2019 ඇස්තමේන්තුව රු:
2003	23	මූලධන වියදම්	566,200	500,000	500,000	1,050,000
		මූලධන වත්කම් පුනරුත්ථාපනය හා වැඩි දියුණු කිරීම වාහන	-	500,000	500,000	-
2102	23	මූලධන වත්කම් අත්පත් කර ගැනීම	566,200	-	-	1,050,000
2103	23	ගෘහ භාණ්ඩ සහ කාර්යාල උපකරණ	466,200	-	-	850,000
2106	23	යන්ත්‍ර හා යන්ත්‍රෝපකරණ වෙනත්	100,000	-	-	200,000
ව්‍යාපෘතියේ මුළු වියදම			113,185,731	91,959,000	91,959,000	37,284,000

ව්‍යාපෘතියේ මූල්‍යකරණ ප්‍රභවයන් අනුව වියදම් සාරාංශය

මූල්‍යකරණය	2017 සත්‍ය රු:	2018 ඇස්තමේන්තුව රු:	2018 ප්‍රතිශෝධිත ඇස්තමේන්තුව රු:	2019 ඇස්තමේන්තුව රු:
විසර්ජන ප්‍රඥප්තිය				
22 සාමූහික ප්‍රදාන	76,700,625	65,561,000	65,561,000	34,222,000
23 පළාත් සභා සංවර්ධන ප්‍රදාන	566,200	500,000	500,000	1,050,000
24 පළාත් නිශ්චිත සංවර්ධන ප්‍රදාන	-	-	-	-
44 විශේෂ නීති සේවා වියදම්	35,918,906	25,898,000	25,898,000	2,012,000
මුළු එකතුව	113,185,731	91,959,000	91,959,000	37,284,000

ව්‍යාපෘතිය ක්‍රියාත්මක කිරීමේ නියුක්ත සේවක මණ්ඩල සාරාංශය

තත්ත්වය	2017 සත්‍ය	2018 ඇස්තමේන්තුව	2019 ඇස්තමේන්තුව
කාණ්ඩය ඒ - ස්ථීර	33	33	1
කාණ්ඩය බී - ස්ථීර	-	-	-
- අනියම් /තාවකාලික	4	6	4
කාණ්ඩය සී - ස්ථීර	-	-	-
- අනියම් /තාවකාලික	40	72	2
කාණ්ඩය ඩී - ස්ථීර	-	-	-
- අනියම් /තාවකාලික	77	43	4
එකතුව - ස්ථීර	33	33	1
- අනියම් /තාවකාලික	121	121	10
මුළු එකතුව	154	154	11



ඇස්තමේන්තුව - 2019  
 ශීර්ෂය - 601 පළාත් සභාව සහ පළාත් සභා ලේකම් කාර්යාලය  
 වැඩසටහන - 03 පළාත් සභා පරිපාලනය  
 ව්‍යාපෘතිය - 02 සාමාන්‍ය පරිපාලනය සහ ආයතනික සේවා (පළාත් සභා ලේකම් කාර්යාලය)

වැය විෂයය	අනුදළු ප්‍රභවය	වැය විෂයය කාණ්ඩය/ නාමය	2017 සත්‍ය රු:	2018 ඇස්තමේන්තුව රු:	2018 ප්‍රතිශෝධිත ඇස්තමේන්තුව රු:	2019 ඇස්තමේන්තුව රු:
		<b>සුනාරාවර්තන වියදම</b>	<b>17,028,553</b>	<b>18,070,000</b>	<b>18,070,000</b>	<b>18,093,000</b>
		<b>සුද්ගල පඩිනඩි</b>	<b>14,468,114</b>	<b>15,260,000</b>	<b>15,260,000</b>	<b>14,283,000</b>
1001	22	වැටුප් හා වෙනත්	8,876,449	10,355,000	10,355,000	10,485,000
1002	22	අතිකාල හා නිවාඩු දින වැටුප්	922,022	940,000	940,000	1,000,000
1003	22	වෙනත් දීමනා	4,669,643	3,965,000	3,965,000	2,798,000
		<b>ගමන් වියදම්</b>	<b>123,949</b>	<b>250,000</b>	<b>250,000</b>	<b>240,000</b>
1101	22	දේශීය	123,949	250,000	250,000	240,000
		<b>සැපයීම්</b>	<b>967,349</b>	<b>959,000</b>	<b>959,000</b>	<b>1,290,000</b>
1201	22	ලිපිද්‍රව්‍ය හා කාර්යාලීය අවශ්‍යතා	99,614	87,000	87,000	300,000
1202	22	ඉන්ධන සහ ලිහිසි තෙල්	764,600	700,000	700,000	720,000
1203	22	ආහාරපාන හා නිල ඇඳුම්	54,740	102,000	102,000	200,000
1205	22	වෙනත්	48,195	-	-	-
	22	(i) පුවත්පත් සැපයුම	-	50,000	50,000	50,000
	22	(iii) සනීපාරක්ෂක ද්‍රව්‍ය	-	-	-	10,000
	22	(xv) වෙනත්	-	-	-	10,000
1206	22	යන්ත්‍ර හා යන්ත්‍රෝපකරණ	200	20,000	20,000	-
		<b>නඩත්තු වියදම්</b>	<b>1,021,240</b>	<b>1,150,000</b>	<b>1,150,000</b>	<b>1,952,000</b>
1301	22	වාහන	960,700	900,000	900,000	1,502,000
1302	22	යන්ත්‍ර හා යන්ත්‍රෝපකරණ	60,540	200,000	200,000	250,000
1303	22	ගොඩනැගිලි සහ ඉදිකිරීම්	-	50,000	50,000	200,000
		<b>සේවා</b>	<b>446,985</b>	<b>441,000</b>	<b>441,000</b>	<b>318,000</b>
1402	22	තැපැල් හා සන්නිවේදන	433,393	288,000	288,000	240,000
1403	22	විදුලිය හා ජලය	4,002	80,000	80,000	36,000
1404	22	බදු කුලී සහ පළාත් පාලන ආයතන බදු	9,590	25,000	25,000	18,000
1409	22	වෙනත්	-	-	-	-
	22	(Lv) වෙනත්	-	48,000	48,000	24,000
		<b>මාරු කිරීම්</b>	<b>916</b>	<b>10,000</b>	<b>10,000</b>	<b>10,000</b>
1506	22	රාජ්‍ය සේවකයින් සඳහා දේපල ණය පොලී *	916	10,000	10,000	10,000

\* වැය විෂයයෙන් පිටතට මාරු කිරීමට ඉඩ දෙනු නොලැබේ  
 සුද්ගල පඩිනඩි ප්‍රතිපාදන ඉතිරිවීම් අනෙකුත් සුනාරාවර්තන වැය විෂයයන්ට මාරු කිරීමට ඉඩ දෙනු නොලැබේ  
 සටහන:-

එක් එක් වැය විෂයය යටතේ අතුරු සම්මත ගිණුමේ සඳහන්ව තිබූ ප්‍රතිපාදන ප්‍රමාණයද මෙම ප්‍රතිපාදන තුළ ඇතුළත්ව ඇත. (කරුණාකර උපලේඛනය බලන්න)

- ඇස්තමේන්තුව - 2019  
 ශීර්ෂය - 601 පළාත් සභාව සහ පළාත් සභා ලේකම් කාර්යාලය  
 වැඩසටහන - 03 පළාත් සභා පරිපාලනය  
 ව්‍යාපෘතිය - 02 සාමාන්‍ය පරිපාලනය සහ ආයතනික සේවා (පළාත් සභා ලේකම් කාර්යාලය)

වැය විෂයය	අනුදළු ප්‍රභවය	වැය විෂයය කාණ්ඩය/ නාමය	2017 සත්‍ය රු:	2018 ඇස්තමේන්තුව රු:	2018 ප්‍රතිශෝධිත ඇස්තමේන්තුව රු:	2019 ඇස්තමේන්තුව රු:
		<b>මූලධන වියදම්</b>	<b>465,552</b>	<b>22,000,000</b>	<b>22,000,000</b>	<b>15,850,000</b>
		<b>මූලධන වත්කම් සුනරුත්ථාපනය හා වැඩි දියුණු කිරීම</b>	<b>-</b>	<b>1,100,000</b>	<b>1,100,000</b>	<b>-</b>
2001	23	ගොඩනැගිලි සහ ඉදිකිරීම්	-	500,000	500,000	
2003	23	වාහන	-	600,000	600,000	
		<b>මූලධන වත්කම් අත්පත් කර ගැනීම</b>	<b>465,552</b>	<b>20,900,000</b>	<b>20,900,000</b>	<b>15,850,000</b>
2102	23	ගෘහ භාණ්ඩ හා කාර්යාලීය උපකරණ	465,552	500,000	500,000	500,000
2103	23	යන්ත්‍ර හා යන්ත්‍රෝපකරණ		400,000	400,000	200,000
2107	23	යටිතල පහසුකම් වත්කම්				
	23	(i) වාසු සමීකරණ පද්ධතියක් ස්ථාපනය කිරීම ●	-	15,000,000	15,000,000	14,850,000
	23	(ii) ඇමතුම් උපකරණ පද්ධතියක් ස්ථාපනය කිරීම	-	5,000,000	5,000,000	
	23	(iii) සීසීටීවී කැමරා පද්ධතියක් ස්ථාපනය කිරීම				300,000
		<b>ව්‍යාපෘතියේ මුළු වියදම</b>	<b>17,494,105</b>	<b>40,070,000</b>	<b>40,070,000</b>	<b>33,943,000</b>

● මෙම ප්‍රතිපාදනය තුළ 2018 වර්ෂයේ අතැති බිල් හා අවිච්ඡේද වැඩ සඳහා ලබාදුන් ප්‍රතිපාදනයද ඇතුළත්ව ඇත.

ව්‍යාපෘතියේ මූල්‍යකරණ ප්‍රභවයන් අනුව වියදම් සාරාංශය

මූල්‍යකරණය	2017 සත්‍ය රු:	2018 ඇස්තමේන්තුව රු:	2018 ප්‍රතිශෝධිත ඇස්තමේන්තුව රු:	2019 ඇස්තමේන්තුව රු:
<b>විසර්ජන ප්‍රභේදන</b>				
22 සාමූහික ප්‍රදාන	17,028,553	18,070,000	18,070,000	18,093,000
23 පළාත් සභා සංවර්ධන ප්‍රදාන	465,552	22,000,000	22,000,000	15,850,000
24 පළාත් නිශ්චිත සංවර්ධන ප්‍රදාන	-	-	-	-
44 විශේෂ නීති සේවා වියදම්	-	-	-	-
<b>මුළු එකතුව</b>	<b>17,494,105</b>	<b>40,070,000</b>	<b>40,070,000</b>	<b>33,943,000</b>

ව්‍යාපෘතිය ක්‍රියාත්මක කිරීමේ නියුක්ත සේවක මණ්ඩල සාරාංශය

තත්ත්වය	2017 සත්‍ය	2018 ඇස්තමේන්තුව	2019 ඇස්තමේන්තුව
කාණ්ඩය ඒ - ස්ථීර	2	2	1
කාණ්ඩය බී - ස්ථීර	1	1	-
- අනියම් /තාවකාලික	-	-	-
කාණ්ඩය සී - ස්ථීර	13	11	11
- අනියම් /තාවකාලික	-	-	-
කාණ්ඩය ඩී - ස්ථීර	8	13	14
- අනියම් /තාවකාලික	6	-	-
<b>එකතුව - ස්ථීර</b>	<b>24</b>	<b>27</b>	<b>26</b>
- අනියම් /තාවකාලික	6	-	-
<b>මුළු එකතුව</b>	<b>30</b>	<b>27</b>	<b>26</b>

## ඇස්තමේන්තුව - 2019

### ශීර්ෂය - 602 - පළාත් රාජ්‍ය සේවා කොමිෂන් සභාව

#### දැක්ම

" ප්‍රශංසනීය පළාත් රාජ්‍ය සේවයක්. "

#### මෙහෙවර

" සියලු පාර්ශවකරුවන්ගේ සහභාගිත්වයෙන් හා විනිවිදභාවයෙන් යුක්තව පළාත් රාජ්‍ය සේවය කළමනාකරණය කාර්යක්ෂමව ඉටු කරමින් ප්‍රශංසනීය රාජ්‍ය සේවයක් සඳහා අඛණ්ඩව දායකවීම"

#### ප්‍රධාන කාර්යයන්

- පළාත් රාජ්‍ය සේවය කළමනාකරණයට අදාළ ක්‍රියාකාරකම්.
- පළාත් රාජ්‍ය සේවයට අදාළ බඳවා ගැනීම් කටයුතු පවත්වාගෙන යාම.
- පළාත් රාජ්‍ය සේවයේ ආයතනික කටයුතු මෙහෙයවීම හා නියාමනය.

#### වියදම් වර්ගීකරණය

වැඩසටහන

03. පළාත් සභා පරිපාලනය

ව්‍යාපෘතිය

02. සාමාන්‍ය පරිපාලනය සහ ආයතනික සේවා

**ඇස්තමේන්තුව - 2019**  
**ශීර්ෂය - 602 පළාත් රාජ්‍ය සේවා කොමිෂන් සභාව**

*අන්තිකාරම් ගිණුම් සාරාංශය*

අයිතමය	2017	2018	2018	2019
	සත්‍ය රු:	ඇස්තමේන්තුව රු:	ප්‍රතිශෝධිත ඇස්තමේන්තුව රු:	ඇස්තමේන්තුව රු:
<b>පළාත් රාජ්‍ය නිලධාරීන්ට අන්තිකාරම් ගිණුම - 60201</b>				
වියදමෙහි උපරිම සීමාව	1,969,745	1,400,000	2,000,000	2,000,000
ලැබීමේ අවම සීමාව	1,359,925	1,400,000	1,400,000	1,200,000
උපරිම හර සේෂ සීමාව	4,414,386	4,600,000	4,600,000	5,300,000

*වැඩසටහන් සහ ව්‍යාපෘති අනුව වියදම් සාරාංශය*

වැඩසටහන්	වැඩසටහන්/ ව්‍යාපෘති නාමය	2017	2018	2018	2019
		සත්‍ය රු:	ඇස්තමේන්තුව රු:	ප්‍රතිශෝධිත ඇස්තමේන්තුව රු:	ඇස්තමේන්තුව රු:
03	<b>සුනරාවර්තන වියදම්</b>	<b>22,369,313</b>	<b>21,201,000</b>	<b>23,698,501</b>	<b>23,808,000</b>
	පළාත් සභා පරිපාලනය	22,369,313	21,201,000	23,698,501	23,808,000
	02. සාමාන්‍ය පරිපාලනය සහ ආයතනික සේවා	22,369,313	21,201,000	23,698,501	23,808,000
03	<b>මූලධන වියදම්</b>	<b>1,591,019</b>	<b>2,000,000</b>	<b>2,000,000</b>	<b>1,500,000</b>
	පළාත් සභා පරිපාලනය	1,591,019	2,000,000	2,000,000	1,500,000
	02. සාමාන්‍ය පරිපාලනය සහ ආයතනික සේවා	1,591,019	2,000,000	2,000,000	1,500,000
03	<b>මුළු වියදම</b>	<b>23,960,332</b>	<b>23,201,000</b>	<b>25,698,501</b>	<b>25,308,000</b>
	පළාත් සභා පරිපාලනය	23,960,332	23,201,000	25,698,501	25,308,000
	02. සාමාන්‍ය පරිපාලනය සහ ආයතනික සේවා	23,960,332	23,201,000	25,698,501	25,308,000

*වැය විෂයය කාණ්ඩය අනුව වියදම් සාරාංශය*

වැය විෂයය කාණ්ඩය	2017	2018	2018	2019
	සත්‍ය රු:	ඇස්තමේන්තුව රු:	ප්‍රතිශෝධිත ඇස්තමේන්තුව රු:	ඇස්තමේන්තුව රු:
<b>සුනරාවර්තන වියදම්</b>	<b>22,369,313</b>	<b>21,201,000</b>	<b>23,698,501</b>	<b>23,808,000</b>
පුද්ගල පඩිනඩි	15,252,881	16,291,000	16,291,000	15,328,000
ගමන් වියදම්	99,676	100,000	100,000	120,000
සැපයීම	1,624,904	1,500,000	1,709,052	1,670,000
නඩත්තු වියදම්	486,000	700,000	950,000	810,000
සේවා	1,162,056	2,400,000	4,438,449	5,700,000
මාරු කිරීම්	210,878	210,000	210,000	180,000
වෙනත් සුනරාවර්තන වියදම්	3,532,918	-	-	-
<b>මූලධන වියදම්</b>	<b>1,591,019</b>	<b>2,000,000</b>	<b>2,000,000</b>	<b>1,500,000</b>
මූලධන වත්කම් පුනරුත්ථාපනය හා වැඩි දියුණු කිරීම	987,944	700,000	700,000	1,200,000
මූලධන වත්කම් අත්පත්කර ගැනීම	603,075	300,000	300,000	300,000
ධාරිතා සංවර්ධනය	-	1,000,000	1,000,000	-
<b>මුළු වියදම</b>	<b>23,960,332</b>	<b>23,201,000</b>	<b>25,698,501</b>	<b>25,308,000</b>

ඇස්තමේන්තුව - 2019

ශීර්ෂය - 602 පළාත් රාජ්‍ය සේවා කොමිෂන් සභාව

වැඩසටහනේ මූල්‍යකරණ ප්‍රභවයන් අනුව වියදම් සාරාංශය

මූල්‍යකරණය	2017	2018	2018	2019
	සත්‍ය රු:	ඇස්තමේන්තුව රු:	ප්‍රතිශෝධිත ඇස්තමේන්තුව රු:	ඇස්තමේන්තුව රු:
විසර්ජන ප්‍රඥප්තිය				
22 සාමූහික ප්‍රදාන	21,460,313	20,187,000	22,684,501	23,154,000
23 පළාත් සභා සංවර්ධන ප්‍රදාන	1,591,019	2,000,000	2,000,000	1,500,000
24 පළාත් නිශ්චිත සංවර්ධන ප්‍රදාන	-	-	-	-
44 විශේෂ නීති සේවා වියදම්	909,000	1,014,000	1,014,000	654,000
<b>මුළු එකතුව</b>	<b>23,960,332</b>	<b>23,201,000</b>	<b>25,698,501</b>	<b>25,308,000</b>

වැඩසටහන ක්‍රියාත්මක කිරීමේ නියුක්ත සේවක මණ්ඩල සාරාංශය

තත්ත්වය	2017	2018	2019
	සත්‍ය	ඇස්තමේන්තුව	ඇස්තමේන්තුව
කාණ්ඩය ඒ - ස්ථීර	6	8	5
කාණ්ඩය බී - ස්ථීර	1	1	1
- අනියම් /තාවකාලික	-	-	-
කාණ්ඩය සී - ස්ථීර	18	18	18
- අනියම් /තාවකාලික	-	-	-
කාණ්ඩය ඩී - ස්ථීර	6	5	6
- අනියම් /තාවකාලික	-	-	-
<b>එකතුව - ස්ථීර</b>	<b>31</b>	<b>32</b>	<b>30</b>
- අනියම් /තාවකාලික	-	-	-
<b>මුළු එකතුව</b>	<b>31</b>	<b>32</b>	<b>30</b>

ඇස්තමේන්තුව - 2019  
 ශීර්ෂය - 602 පළාත් රාජ්‍ය සේවා කොමිෂන් සභාව  
 වැඩසටහන - 03 පළාත් සභා පරිපාලනය  
 ව්‍යාපෘතිය - 02 සාමාන්‍ය පරිපාලනය සහ ආයතනික සේවා

වැය විෂයය	ආයතන අංකය	වැය විෂයය කාණ්ඩය/ නාමය	2017	2018	2018	2019
			සත්‍ය රු:	ඇස්තමේන්තුව රු:	ප්‍රතිශෝධිත ඇස්තමේන්තුව රු:	ඇස්තමේන්තුව රු:
		<b>සුනරාවර්තන වියදම්</b>	<b>22,369,313</b>	<b>21,201,000</b>	<b>23,698,501</b>	<b>23,808,000</b>
		<b>පුද්ගල පඩිනඩි</b>	<b>15,252,881</b>	<b>16,291,000</b>	<b>16,291,000</b>	<b>15,328,000</b>
1001	22	වැටුප් හා වෙනත්	8,022,776	9,926,000	9,926,000	10,067,000
1002	22	අතිකාල හා නිවාඩු දින වැටුප්	1,315,287	1,400,000	1,400,000	1,550,000
1003	22	වෙනත් දීමනා	5,005,818	3,951,000	3,951,000	3,057,000
	44	(x) වෙනත් දීමනා	909,000	1,014,000	1,014,000	654,000
		<b>ගමන් වියදම්</b>	<b>99,676</b>	<b>100,000</b>	<b>100,000</b>	<b>120,000</b>
1101	22	දේශීය	99,676	100,000	100,000	120,000
		<b>සැපයීම්</b>	<b>1,624,904</b>	<b>1,500,000</b>	<b>1,709,052</b>	<b>1,670,000</b>
1201	22	ලිපිද්‍රව්‍ය හා කාර්යාලීය අවශ්‍යතා	749,519	650,000	715,000	750,000
1202	22	ඉන්ධන හා ලිහිසි තෙල්	568,358	600,000	600,000	650,000
1203	22	ආහාරපාන හා නිල ඇඳුම්	288,072	185,000	329,052	200,000
1205	22	වෙනත්	-	25,000	25,000	30,000
		(i) පුවත්පත් සැපයුම	-	25,000	25,000	30,000
		(xv) වෙනත්	18,955	15,000	15,000	40,000
1206	22	යන්ත්‍ර හා යන්ත්‍රෝපකරණ	-	25,000	25,000	-
		<b>නඩත්තු වියදම්</b>	<b>486,000</b>	<b>700,000</b>	<b>950,000</b>	<b>810,000</b>
1301	22	වාහන	370,955	400,000	650,000	500,000
1302	22	යන්ත්‍ර හා යන්ත්‍රෝපකරණ	88,000	150,000	150,000	160,000
1303	22	ගොඩනැගිලි සහ ඉදිකිරීම්	25,645	100,000	100,000	100,000
1304	22	වෙනත්	1,400	50,000	50,000	50,000
		<b>සේවා</b>	<b>1,162,056</b>	<b>2,400,000</b>	<b>4,438,449</b>	<b>5,700,000</b>
1401	22	ප්‍රවාහන	-	-	-	-
1402	22	තැපැල් හා සන්නිවේදන	267,224	300,000	380,844	350,000
1403	22	විදුලිය හා ජලය	680,029	750,000	750,000	800,000
1404	22	බදු කුලී සහ පළාත් පාලන ආයතන බදු	-	50,000	50,000	100,000
1405	22	වෙනත්	-	-	-	-
		(i) රක්ෂණ ගාස්තු *	176,253	-	-	-
		(ii) යන්ත්‍ර සේවා ගාස්තු	38,550	-	-	-
		(iii) වෙනත්	-	-	-	-
1409	22	වෙනත්	-	-	-	-
		(iv) ආරක්ෂක සේවා	-	150,000	150,000	150,000
		(xxiii) නීතිඥ ගාස්තු හා උපාධි ගාස්තු	-	100,000	100,000	100,000
		(xxxi) පුවත්පත් දැන්වීම්/ ගැසට් නිවේදන පල කිරීමේ ගාස්තු	-	100,000	100,000	150,000
		(xxxiii) රක්ෂණ ගාස්තු *	-	270,000	270,000	200,000
		(xxxvi) සම්මුඛ පරීක්ෂණ දීමනා	-	100,000	100,000	150,000
		(xLii) විභාග පැවැත්වීමේ වියදම්	-	400,000	2,357,605	3,450,000
		(xLiii) වැඩමුළු, සම්මන්ත්‍රණ හා පුහුණු වැඩසටහන්	-	100,000	100,000	150,000
		(xLiv) සේවා ගිවිසුම්	-	80,000	80,000	100,000
		<b>මාරු කිරීම්</b>	<b>210,878</b>	<b>210,000</b>	<b>210,000</b>	<b>180,000</b>
1506	22	රාජ්‍ය සේවකයින් සඳහා දේපල ණය පොලී *	210,878	210,000	210,000	180,000
		<b>වෙනත් සුනරාවර්තන වියදම්</b>	<b>3,532,918</b>	<b>-</b>	<b>-</b>	<b>-</b>
1703	22	වෙනත් (i) විභාග පැවැත්වීමේ වියදම්	3,532,918	-	-	-

\* වැය විෂයයෙන් පිටතට මාරු කිරීමට ඉඩ දෙනු නොලැබේ  
 පුද්ගල පඩිනඩි ප්‍රතිපාදන ඉතිරිවීම් අනෙකුත් සුනරාවර්තන වැය විෂයයන්ට මාරු කිරීමට ඉඩ දෙනු නොලැබේ  
 සටහන:-

එක් එක් වැය විෂයය යටතේ අතුරු සම්මත ගිණුමේ සඳහන්ව තිබූ ප්‍රතිපාදන ප්‍රමාණයද මෙම ප්‍රතිපාදන කළ ඇතුළත්ව ඇත. (කරුණාකර උපලේඛනය බලන්න)

- ඇස්තමේන්තුව - 2019  
 ශීර්ෂය - 602 පළාත් රාජ්‍ය සේවා කොමිෂන් සභාව  
 වැඩසටහන - 03 පළාත් සභා පරිපාලනය  
 ව්‍යාපෘතිය - 02 සාමාන්‍ය පරිපාලනය සහ ආයතනික සේවා

වැය විෂයය	අංශය	වැය විෂයය කාණ්ඩය/ නාමය	2017	2018	2018	2019
			සත්‍ය රු:	ඇස්තමේන්තුව රු:	ප්‍රතිශෝධිත ඇස්තමේන්තුව රු:	ඇස්තමේන්තුව රු:
2001	23	මූලධන වියදම්	1,591,019	2,000,000	2,000,000	1,500,000
		මූලධන වත්කම් පුනරුත්ථාපනය හා වැඩි දියුණු කිරීම ලොඩ්ගැලි සහ ඉදිකිරීම්	987,944	700,000	700,000	1,200,000
2101	23	මූලධන වත්කම් අත්පත් කර ගැනීම	603,075	300,000	300,000	300,000
2102	23	වාහන	-	-	-	-
2103	23	ගෘහ භාණ්ඩ සහ කාර්යාල උපකරණ	95,725	100,000	100,000	-
	23	යන්ත්‍ර හා යන්ත්‍රෝපකරණ	507,350	200,000	200,000	-
	23	(i)කාර්යාලීය යන්ත්‍ර හා යන්ත්‍රෝපකරණ මිලදී ගැනීම	-	-	-	300,000
2401	23	ධාරිතා සංවර්ධනය	-	1,000,000	1,000,000	-
		දැනුම වර්ධනය හා ආයතනික සංවර්ධනය	-	1,000,000	1,000,000	-
ව්‍යාපෘතියේ මුළු වියදම			23,960,332	23,201,000	25,698,501	25,308,000

ව්‍යාපෘතියේ මූල්‍යකරණ ප්‍රභවයන් අනුව වියදම් සාරාංශය

මූල්‍යකරණය	2017	2018	2018	2019
	සත්‍ය රු:	ඇස්තමේන්තුව රු:	ප්‍රතිශෝධිත ඇස්තමේන්තුව රු:	ඇස්තමේන්තුව රු:
විසර්ජන ප්‍රභේදන				
22 සාමූහික ප්‍රදාන	21,460,313	20,187,000	22,684,501	23,154,000
23 පළාත් සභා සංවර්ධන ප්‍රදාන	1,591,019	2,000,000	2,000,000	1,500,000
24 පළාත් නිශ්චිත සංවර්ධන ප්‍රදාන	-	-	-	-
44 විශේෂ නීති සේවා වියදම්	909,000	1,014,000	1,014,000	654,000
මුළු එකතුව	23,960,332	23,201,000	25,698,501	25,308,000

ව්‍යාපෘතිය ක්‍රියාත්මක කිරීමේ නියුක්ත සේවක මණ්ඩල සාරාංශය

තත්ත්වය	2017	2018	2019
	සත්‍ය	ඇස්තමේන්තුව	ඇස්තමේන්තුව
කාණ්ඩය ඒ - ස්ථීර	6	8	5
කාණ්ඩය බී - ස්ථීර	1	1	1
- අනියම් /තාවකාලික	-	-	-
කාණ්ඩය සී - ස්ථීර	18	18	18
- අනියම් /තාවකාලික	-	-	-
කාණ්ඩය ඩී - ස්ථීර	6	5	6
- අනියම් /තාවකාලික	-	-	-
එකතුව - ස්ථීර	31	32	30
- අනියම් /තාවකාලික	-	-	-
මුළු එකතුව	31	32	30

මෙය හිස්ව තබන ලද පිටුවකි.





## ඇස්තමේන්තුව - 2019

### ශීර්ෂය - 603 - සමුපකාර සේවක කොමිෂන් සභාව

#### දැක්ම

" තෘප්තිමත් සමුපකාර කාර්ය මණ්ඩලයක්, උසස් මට්ටමේ සේවාවක්. "

#### මෙහෙවර

" සමුපකාර සේවකයින්ගේ ආයතනික ගැටළු හා සේව්‍ය සේවක ගැටුම් නිරාකරණය සහ ආයතනික ධාරිතා වර්ධනය සියලු පාර්ශවකරුවන්ගේ මනා සහභාගීත්වයෙන්, යහපාලනය පවත්වා ගනිමින් තෘප්තිමත් කාර්ය මණ්ඩලයක් බිහිකොට සමුපකාර සේවාව උසස් මට්ටමකට ගෙන ඒමට අඛණ්ඩව දායක වීම. "

#### ප්‍රධාන කාර්යයන්

- සමුපකාර සේවකයින්ගේ ආයතනික ගැටළු නිරාකරණය
- සේව්‍ය සේවක ගැටුම් නිරාකරණය
- ආයතනික ධාරිතා වර්ධනය
- යහපාලන කටයුතු සංවර්ධනය

#### වියදම් වර්ගීකරණය

- |            |                                      |
|------------|--------------------------------------|
| වැඩසටහන    | 03. පළාත් සභා පරිපාලනය               |
| ව්‍යාපෘතිය | 02. සාමාන්‍ය පරිපාලනය සහ ආයතනික සේවා |

**ඇස්තමේන්තුව - 2019**  
**ශීර්ෂය - 603 පළාත් සමූපකාර සේවක කොමිෂන් සභාව**

අන්තිකාරම් ගිණුම් සාරාංශය

අයිතමය	2017	2018	2018	2019
	සත්‍ය රු:	ඇස්තමේන්තුව රු:	ප්‍රතිශෝධිත ඇස්තමේන්තුව රු:	ඇස්තමේන්තුව රු:
<b>පළාත් රාජ්‍ය නිලධාරීන්ට අන්තිකාරම් ගිණුම - 60201</b>				
වියදමෙහි උපරිම සීමාව	443,502	500,000	500,000	600,000
ලැබීමේ අවම සීමාව	309,078	300,000	300,000	340,000
උපරිම හර ශේෂ සීමාව	1,208,010	2,000,000	2,000,000	1,450,000

වැඩසටහන් සහ ව්‍යාපෘති අනුව වියදම් සාරාංශය

වැඩසටහන්	වැඩසටහන්/ ව්‍යාපෘති නාමය	2017	2018	2018	2019
		සත්‍ය රු:	ඇස්තමේන්තුව රු:	ප්‍රතිශෝධිත ඇස්තමේන්තුව රු:	ඇස්තමේන්තුව රු:
03	<b>සුනරාවර්තන වියදම්</b>	<b>5,233,010</b>	<b>6,774,000</b>	<b>6,774,000</b>	<b>7,380,000</b>
	පළාත් සභා පරිපාලනය	5,233,010	6,774,000	6,774,000	7,380,000
	02. සාමාන්‍ය පරිපාලනය සහ ආයතනික සේවා	5,233,010	6,774,000	6,774,000	7,380,000
03	<b>මූලධන වියදම්</b>	<b>108,820</b>	<b>-</b>	<b>84,000</b>	<b>100,000</b>
	පළාත් සභා පරිපාලනය	108,820	-	84,000	100,000
	02. සාමාන්‍ය පරිපාලනය සහ ආයතනික සේවා	108,820	-	84,000	100,000
03	<b>මුළු වියදම</b>	<b>5,341,830</b>	<b>6,774,000</b>	<b>6,858,000</b>	<b>7,480,000</b>
	පළාත් සභා පරිපාලනය	5,341,830	6,774,000	6,858,000	7,480,000
	02. සාමාන්‍ය පරිපාලනය සහ ආයතනික සේවා	5,341,830	6,774,000	6,858,000	7,480,000

වැය විෂයය කාණ්ඩය අනුව වියදම් සාරාංශය

වැය විෂයය කාණ්ඩය	2017	2018	2018	2019
	සත්‍ය රු:	ඇස්තමේන්තුව රු:	ප්‍රතිශෝධිත ඇස්තමේන්තුව රු:	ඇස්තමේන්තුව රු:
<b>සුනරාවර්තන වියදම්</b>	<b>5,233,010</b>	<b>6,774,000</b>	<b>6,774,000</b>	<b>7,380,000</b>
පුද්ගල පඩිතඩි	4,125,939	4,774,000	4,774,000	5,540,000
ගමන් වියදම්	86,093	160,000	160,000	160,000
සැපයීම	332,962	485,000	485,000	545,000
නඩත්තු වියදම්	139,196	360,000	360,000	350,000
සේවා	232,608	995,000	995,000	785,000
මාරු කිරීම	-	-	-	-
වෙනත් සුනරාවර්තන වියදම්	316,212	-	-	-
<b>මූලධන වියදම්</b>	<b>108,820</b>	<b>-</b>	<b>84,000</b>	<b>100,000</b>
මූලධන වත්කම් පුනරුත්ථාපනය හා වැඩි දියුණු කිරීම	108,820	-	84,000	100,000
මූලධන වත්කම් අත්පත්කර ගැනීම	-	-	-	-
<b>මුළු වියදම</b>	<b>5,341,830</b>	<b>6,774,000</b>	<b>6,858,000</b>	<b>7,480,000</b>

**ඇස්තමේන්තුව - 2019**  
**ශීර්ෂය - 603 පළාත් සමූපකාර සේවක කොමිෂන් සභාව**

*වැඩසටහනේ මූල්‍යකරණ ප්‍රභවයන් අනුව වියදම් සාරාංශය*

මූල්‍යකරණය	2017 සත්‍ය රු:	2018 ඇස්තමේන්තුව රු:	2018 ප්‍රතිශෝධිත ඇස්තමේන්තුව රු:	2019 ඇස්තමේන්තුව රු:
විසර්ජන ප්‍රඥප්තිය				
22 සාමූහික ප්‍රදාන	5,233,010	6,774,000	6,774,000	7,380,000
23 පළාත් සභා සංවර්ධන ප්‍රදාන	108,820	-	84,000	100,000
24 පළාත් නිශ්චිත සංවර්ධන ප්‍රදාන	-	-	-	-
44 විශේෂ නීති සේවා වියදම්				
<b>මුළු එකතුව</b>	<b>5,341,830</b>	<b>6,774,000</b>	<b>6,858,000</b>	<b>7,480,000</b>

*වැඩසටහන ක්‍රියාත්මක කිරීමේ නියුක්ත සේවක මණ්ඩල සාරාංශය*

තත්ත්වය	2017 සත්‍ය	2018 ඇස්තමේන්තුව	2019 ඇස්තමේන්තුව
කාණ්ඩය ඒ - ස්ථීර	4	4	4
කාණ්ඩය බී - ස්ථීර	1	1	1
- අනියම් /තාවකාලික		-	-
කාණ්ඩය සී - ස්ථීර	3	3	3
- අනියම් /තාවකාලික		-	-
කාණ්ඩය ඩී - ස්ථීර	2	2	2
- අනියම් /තාවකාලික	-	-	-
එකතුව - ස්ථීර	<b>10</b>	<b>10</b>	<b>10</b>
- අනියම් /තාවකාලික	-	-	-
<b>මුළු එකතුව</b>	<b>10</b>	<b>10</b>	<b>10</b>

ඇස්තමේන්තුව - 2019  
 ශීර්ෂය - 603 පළාත් සමුපකාර සේවක කොමිෂන් සභාව  
 වැඩසටහන - 03 පළාත් සභා පරිපාලනය  
 ව්‍යාපෘතිය - 02 සාමාන්‍ය පරිපාලනය සහ ආයතනික සේවා

වැය විෂයය	ප්‍රතිපාදන අංශය	වැය විෂයය කාණ්ඩය/ නාමය	2017	2018	2018	2019
			සත්‍ය	ඇස්තමේන්තුව	ප්‍රතිශෝධිත ඇස්තමේන්තුව	ඇස්තමේන්තුව
			රු:	රු:	රු:	රු:
		<b>සුනරුවර්තන වියදම</b>	<b>5,233,010</b>	<b>6,774,000</b>	<b>6,774,000</b>	<b>7,380,000</b>
		<b>සුද්ගල පඩිනඩි</b>	<b>4,125,939</b>	<b>4,774,000</b>	<b>4,774,000</b>	<b>5,540,000</b>
1001	22	වැටුප් හා වෙනත්	2,043,530	2,704,000	2,704,000	3,261,000
1002	22	අතිකාල හා නිවාඩු දින වැටුප්	589,254	530,000	530,000	900,000
1003	22	වෙනත් දීමනා	1,493,155	1,540,000	1,540,000	1,379,000
		<b>ගමන් වියදම්</b>	<b>86,093</b>	<b>160,000</b>	<b>160,000</b>	<b>160,000</b>
1101	22	දේශීය	86,093	160,000	160,000	160,000
		<b>සැපයීම්</b>	<b>332,962</b>	<b>485,000</b>	<b>485,000</b>	<b>545,000</b>
1201	22	ලිපිද්‍රව්‍ය හා කාර්යාලීය අවශ්‍යතා	72,910	85,000	85,000	110,000
1202	22	ඉන්ධන හා ලිහිසි තෙල්	172,755	225,000	225,000	250,000
1203	22	ආහාරපාන හා නිල ඇඳුම්	52,448	100,000	100,000	135,000
1205	22	වෙනත්	-	-	-	-
		(i) පුවත්පත් සැපයුම	-	12,000	12,000	20,000
		(ii) පාරිභෝජ්‍ය ද්‍රව්‍ය	34,849	35,000	35,000	30,000
		(iii) සනීපාරක්ෂක ද්‍රව්‍ය	-	3,000	3,000	-
1206	22	යන්ත්‍ර හා යන්ත්‍රෝපකරණ	-	25,000	25,000	-
		<b>නඩත්තු වියදම්</b>	<b>139,196</b>	<b>360,000</b>	<b>360,000</b>	<b>350,000</b>
1301	22	වාහන	91,131	250,000	250,000	250,000
1302	22	යන්ත්‍ර හා යන්ත්‍රෝපකරණ	26,500	40,000	40,000	35,000
1303	22	ගොඩනැගිලි සහ ඉදිකිරීම්	15,000	50,000	50,000	40,000
1304	22	වෙනත්	6,565	20,000	20,000	25,000
		<b>සේවා</b>	<b>232,608</b>	<b>995,000</b>	<b>995,000</b>	<b>785,000</b>
1401	22	ප්‍රවාහන	-	1,000	1,000	1,000
1402	22	තැපැල් හා සන්නිවේදන	109,823	200,000	200,000	130,000
1403	22	විදුලිය හා ජලය	89,115	200,000	200,000	120,000
1405	22	වෙනත්	33,670	-	-	-
1409	22	වෙනත්	-	-	-	-
		(xvi) කාර්යාල නිලධාරීන්ගේ පුහුණු දීමනා	-	5,000	5,000	5,000
		(xxv) සනීපාරක්ෂක සේවා	-	25,000	25,000	24,000
		(xxxi) පුවත්පත් දැන්වීම්/ ගැසට් නිවේදන පල කිරීමේ ගාස්තු	-	100,000	100,000	120,000
		(xxxvi) සම්මුඛ පරීක්ෂණ දීමනා	-	80,000	80,000	30,000
		(xLiii) වැඩමුළු, සම්මන්ත්‍රණ හා පුහුණු වැඩසටහන්	-	334,000	334,000	270,000
		(xLiv) සේවා ගිවිසුම්	-	50,000	50,000	50,000
		(Lv) වෙනත්	-	-	-	35,000
		<b>වෙනත් සුනරුවර්තන වියදම්</b>	<b>316,212</b>	<b>-</b>	<b>-</b>	<b>-</b>
1703	22	වෙනත් (i) සමුපකාර සේවක පුහුණු	129,637	-	-	-
	22	(ii) සම්මුඛ පරීක්ෂණ දීමනා	36,000	-	-	-
	22	(iii) කාර්යාල නිලධාරීන්ගේ පුහුණු දීමනා	1,575	-	-	-
	22	(iv) අභ්‍යාසලාභී දීමනා	128,000	-	-	-
	22	(v) සනීපාරක්ෂක දීමනා	21,000	-	-	-

සුද්ගල පඩිනඩි ප්‍රතිපාදන ඉතිරිවීම් අනෙකුත් සුනරුවර්තන වැය විෂයයන්ට මාරු කිරීමට ඉඩ දෙනු නොලැබේ  
සටහන:-

එක් එක් වැය විෂයය යටතේ අතුරු සම්මත ගිණුමේ සඳහන්ව තිබූ ප්‍රතිපාදන ප්‍රමාණයද මෙම ප්‍රතිපාදන තුළ ඇතුළත්ව ඇත. (කරුණාකර උපලේඛනය බලන්න)

- ඇස්තමේන්තුව - 2019
- ශීර්ෂය - 603 පළාත් සමුපකාර සේවක කොමිෂන් සභාව
- වැඩසටහන - 03 පළාත් සභා පරිපාලනය
- ව්‍යාපෘතිය - 02 සාමාන්‍ය පරිපාලනය සහ ආයතනික සේවා

වැය විෂයය	ආමුද්‍රණ අංකය	වැය විෂයය කාණ්ඩය/ නාමය	2017	2018	2018	2019
			සත්‍ය රු:	ඇස්තමේන්තුව රු:	ප්‍රතිශෝධිත ඇස්තමේන්තුව රු:	ඇස්තමේන්තුව රු:
2102 2103	23 23	මූලධන වියදම්	108,820	-	84,000	100,000
		මූලධන වත්කම් අත්පත් කර ගැනීම	108,820	-	84,000	100,000
		ගෘහ භාණ්ඩ සහ කාර්යාල උපකරණ යන්ත්‍ර හා යන්ත්‍රෝපකරණ	39,670	-	84,000	100,000
		ව්‍යාපෘතියේ මුළු වියදම්	5,341,830	6,774,000	6,858,000	7,480,000

ව්‍යාපෘතියේ මූල්‍යකරණ පුහුවයන් අනුව වියදම් සාරාංශය

මූල්‍යකරණය	2017	2018	2018	2019
	සත්‍ය රු:	ඇස්තමේන්තුව රු:	ප්‍රතිශෝධිත ඇස්තමේන්තුව රු:	ඇස්තමේන්තුව රු:
<b>විසර්ජන ප්‍රඥප්තිය</b>				
22 සාමූහික ප්‍රදාන	5,233,010	6,774,000	6,774,000	7,380,000
23 පළාත් සභා සංවර්ධන ප්‍රදාන	108,820	-	84,000	100,000
24 පළාත් නිශ්චිත සංවර්ධන ප්‍රදාන	-	-	-	-
<b>මුළු එකතුව</b>	<b>5,341,830</b>	<b>6,774,000</b>	<b>6,858,000</b>	<b>7,480,000</b>

ව්‍යාපෘතිය ක්‍රියාත්මක කිරීමේ නියුක්ත සේවක මණ්ඩල සාරාංශය

තත්ත්වය	2017	2018	2019
	සත්‍ය	ඇස්තමේන්තුව	ඇස්තමේන්තුව
කාණ්ඩය ඒ - ස්ථීර	4	4	4
කාණ්ඩය බී - ස්ථීර	1	1	1
- අනියම් /තාවකාලික	-	-	-
කාණ්ඩය සී - ස්ථීර	3	3	3
- අනියම් /තාවකාලික	-	-	-
කාණ්ඩය ඩී - ස්ථීර	2	2	2
- අනියම් /තාවකාලික	-	-	-
<b>එකතුව - ස්ථීර</b>	<b>10</b>	<b>10</b>	<b>10</b>
- අනියම් /තාවකාලික	-	-	-
<b>මුළු එකතුව</b>	<b>10</b>	<b>10</b>	<b>10</b>

මෙය හිස්ව තබන ලද පිටුවකි.



## ඇස්තමේන්තුව - 2019

ශීර්ෂය - 610- උතුරු මැද පළාත් ප්‍රධාන අමාත්‍ය හා නීතිය හා සාමය, මුදල් හා ක්‍රම සම්පාදන, පළාත් පාලන, ග්‍රාමීය යටිතල පහසුකම්, විශේෂ ව්‍යාපෘති, සංචාරක, පළාත් අධ්‍යාපන, තොරතුරු තාක්ෂණ, ඉංජිනේරු ඉදිකිරීම් සහ සංස්කෘතික කටයුතු අමාත්‍යාංශය

### දැක්ම

" යහපත් සමාජයක්, සෞභාග්‍යමත් පළාතක්. "

### මෙහෙවර

" සියලු පාර්ශවකරුවන්ගේ මනා සහභාගිත්වයෙන් හා විනිවිදභාවයෙන් යුක්තව පළාත් පාලනය, ග්‍රාමීය යටිතල පහසුකම්, ආගමික කටයුතු, විකල්ප බලශක්ති, ජනමාධ්‍ය හා සන්නිවේදනය, පුස්තකාල, මුද්‍රණ හා තාක්ෂණික සේවා, ජනතා සුභසාධනය හා සවිබල ගැන්වීම, සංචාරක, අධ්‍යාපන, සංස්කෘතික, මුල් ළමාවිය අධ්‍යාපන කටයුතු සංවර්ධනය කිරීම සහ පළාතේ තොරතුරු තාක්ෂණය ප්‍රවර්ධනය කිරීම."

### ප්‍රධාන කාර්යයන්

- නීතිය හා සාමය පවත්වාගෙන යාමට විධිවිධාන යෙදීම
- ආයතනික ධාරිතා සංවර්ධනය
- ආයතන සම්බන්ධීකරණය හා සංවර්ධනය
- පළාතේ ආගමික කටයුතු සංවර්ධනය
- සාමාන්‍ය පරිපාලනය හා අධීක්ෂණය
- පළාතේ යටිතල පහසුකම් සංවර්ධනය

### දෙපාර්තමේන්තු

- පළාත් පාලන දෙපාර්තමේන්තුව
- පළාත් අධ්‍යාපන දෙපාර්තමේන්තුව
- පළාත් සංස්කෘතික දෙපාර්තමේන්තුව

## පළාත් ව්‍යවස්ථාපිත ආයතන

- සංවර්ධන නිර්මාණ හා යන්ත්‍රෝපකරණ ඒජන්සිය
- පුස්තකාල සේවා මණ්ඩලය
- මුල් ළමාවිය අධ්‍යාපන සංවර්ධන අධිකාරිය

## වියදම් වර්ගීකරණය

වැඩසටහන	03. පළාත් සභා පරිපාලනය
වැඩසටහන	52. ප්‍රාදේශීය සංවර්ධනය
වැඩසටහන	80. ප්‍රාථමික අධ්‍යාපනය
වැඩසටහන	81. ද්විතීයික අධ්‍යාපනය
වැඩසටහන	88. අධ්‍යාපන සැලසුම් හා පාලන සේවා
ව්‍යාපෘතිය	01. සාමාන්‍ය පරිපාලනය සහ ආයතනික සේවා (අමාත්‍යවරයා සහ කාර්ය මණ්ඩලය)
ව්‍යාපෘතිය	02. සාමාන්‍ය පරිපාලනය සහ ආයතනික සේවා (අමාත්‍යාංශ කාර්ය මණ්ඩලය)
ව්‍යාපෘතිය	04. සංවර්ධනය
ව්‍යාපෘතිය	05. ප්‍රාථමික අධ්‍යාපන කටයුතු
ව්‍යාපෘතිය	06. ද්විතීයික අධ්‍යාපන කටයුතු
ව්‍යාපෘතිය	07. පළාත් පාලන සේවා
ව්‍යාපෘතිය	08. සංස්කෘතික
ව්‍යාපෘතිය	09. පාලන හා සේවා
ව්‍යාපෘතිය	10. සංචාරක කටයුතු
ව්‍යාපෘතිය	11. ග්‍රාමීය විදුලිය
ව්‍යාපෘතිය	12. මුල් ළමාවිය සංවර්ධනය



## මූලික තොරතුරු

### පුස්තකාල

උතුරු මැද පළාතේ පුස්තකාල සංඛ්‍යාව

අනුරාධපුර	31
පොළොන්නරුව	<u>21</u>
එකතුව	<u><b>52</b></u>

### මුල් ළමාවිය සංවර්ධනය

දිස්ත්‍රික්කය	ලියාපදිංචි පෙර පාසල් සංඛ්‍යාව		පෙර පාසල් ගුරුවරු සංඛ්‍යාව		පෙර පාසල් ශිෂ්‍ය සංඛ්‍යාව	
	2016	2017	2016	2017	2016	2017
අනුරාධපුර	940	947	1,623	1,521	22,455	21,968
පොළොන්නරුව	374	380	610	740	10,559	11,770
<b>එකතුව</b>	<b>1,314</b>	<b>1,327</b>	<b>2,233</b>	<b>2,261</b>	<b>33,014</b>	<b>33,738</b>

### සංචාරක පැමිණීම

දිස්ත්‍රික්කය	2015	2016	2017
අනුරාධපුර	61,880	78,022	100,551
පොළොන්නරුව	138,308	144,184	150,392
<b>එකතුව</b>	<b>200,188</b>	<b>222,206</b>	<b>250,943</b>

(මූලාශ්‍රය - දෙපාර්තමේන්තු සංඛ්‍යාලේඛණ )

**උතුරු මැද පළාත් සභාව**  
**ඇස්තමේන්තුව - 2019**

**අමාත්‍යාංශ වියදම් සාරාංශය**

ප්‍රධාන අමාත්‍ය හා උතුරු මැද පළාත් නීතිය හා සාමය, මුදල් හා ක්‍රම සම්පාදන,  
පළාත් පාලන, ග්‍රාමීය යටිතල පහසුකම් හා විශේෂ ව්‍යාපෘති, සංචාරක, අධ්‍යාපන,  
තොරතුරු තාක්ෂණ, ඉංජිනේරු ඉදිකිරීම් සහ සංස්කෘතික කටයුතු අමාත්‍යාංශය.

ශීර්ෂය	වැඩ සටහන්/ ව්‍යාපෘති නාමය	2017 සත්‍ය රු:	2018 ඇස්තමේන්තුව රු:	2018 ප්‍රතිශෝධිත ඇස්තමේන්තුව රු:	2019 ඇස්තමේන්තුව රු:
<b>පුනරාවර්තන වියදම්</b>		<b>11,060,522,790</b>	<b>11,384,694,400</b>	<b>11,466,791,458</b>	<b>12,316,722,000</b>
610	ප්‍රධාන අමාත්‍ය හා උතුරු මැද පළාත් නීතිය හා සාමය, මුදල් හා ක්‍රම සම්පාදන, පළාත් පාලන, ග්‍රාමීය යටිතල පහසුකම් හා විශේෂ ව්‍යාපෘති, සංචාරක, අධ්‍යාපන, තොරතුරු තාක්ෂණ, ඉංජිනේරු ඉදිකිරීම් සහ සංස්කෘතික කටයුතු අමාත්‍යාංශය	386,670,841	249,013,400	249,313,400	258,247,000
611	පළාත් පාලන දෙපාර්තමේන්තුව	774,046,785	831,524,000	831,524,000	876,602,000
612	පළාත් අධ්‍යාපන දෙපාර්තමේන්තුව	9,882,111,335	10,283,942,000	10,365,739,058	11,156,725,000
613	පළාත් සංස්කෘතික දෙපාර්තමේන්තුව	17,693,829	20,215,000	20,215,000	25,148,000
<b>මූලධන වියදම්</b>		<b>4,159,519,541</b>	<b>1,082,200,000</b>	<b>6,185,450,719</b>	<b>1,400,000,000</b>
610	ප්‍රධාන අමාත්‍ය හා උතුරු මැද පළාත් නීතිය හා සාමය, මුදල් හා ක්‍රම සම්පාදන, පළාත් පාලන, ග්‍රාමීය යටිතල පහසුකම් හා විශේෂ ව්‍යාපෘති, සංචාරක, අධ්‍යාපන, තොරතුරු තාක්ෂණ, ඉංජිනේරු ඉදිකිරීම් සහ සංස්කෘතික කටයුතු අමාත්‍යාංශය	4,107,860,367	713,700,000	5,704,996,545	795,000,000
611	පළාත් පාලන දෙපාර්තමේන්තුව	47,900,000	161,000,000	198,877,632	348,000,000
612	පළාත් අධ්‍යාපන දෙපාර්තමේන්තුව	463,976	184,000,000	258,076,542	240,000,000
613	පළාත් සංස්කෘතික දෙපාර්තමේන්තුව	3,295,198	23,500,000	23,500,000	17,000,000
<b>මුළු වියදම්</b>		<b>15,220,042,331</b>	<b>12,466,894,400</b>	<b>17,652,242,177</b>	<b>13,716,722,000</b>
610	ප්‍රධාන අමාත්‍ය හා උතුරු මැද පළාත් නීතිය හා සාමය, මුදල් හා ක්‍රම සම්පාදන, පළාත් පාලන, ග්‍රාමීය යටිතල පහසුකම් හා විශේෂ ව්‍යාපෘති, සංචාරක, අධ්‍යාපන, තොරතුරු තාක්ෂණ, ඉංජිනේරු ඉදිකිරීම් සහ සංස්කෘතික කටයුතු අමාත්‍යාංශය	4,494,531,208	962,713,400	5,954,309,945	1,053,247,000
611	පළාත් පාලන දෙපාර්තමේන්තුව	821,946,785	992,524,000	1,030,401,632	1,224,602,000
612	පළාත් අධ්‍යාපන දෙපාර්තමේන්තුව	9,882,575,311	10,467,942,000	10,623,815,600	11,396,725,000
613	පළාත් සංස්කෘතික දෙපාර්තමේන්තුව	20,989,027	43,715,000	43,715,000	42,148,000

උතුරු මැද පළාත් සභාව  
ඇස්තමේන්තුව - 2019

**අමාත්‍යාංශ වියදම් අනුව මූල්‍යකරණ සාරාංශය**

ප්‍රධාන අමාත්‍ය හා උතුරු මැද පළාත් නීතිය හා සාමය, මුදල් හා ක්‍රම සම්පාදන,  
පළාත් පාලන, ග්‍රාමීය යටිතල පහසුකම් හා විශේෂ ව්‍යාපෘති, සංචාරක, අධ්‍යාපන,  
තොරතුරු තාක්ෂණ, ඉංජිනේරු ඉදිකිරීම් සහ සංස්කෘතික කටයුතු අමාත්‍යාංශය.

ශීර්ෂය මූල්‍යකරණය	610	611	612	613	මුළු එකතුව රු:
	(2019 වර්ෂයේ ඇස්තමේන්තුව සඳහා)	(2019 වර්ෂයේ ඇස්තමේන්තුව සඳහා)	(2019 වර්ෂයේ ඇස්තමේන්තුව සඳහා)	(2019 වර්ෂයේ ඇස්තමේන්තුව සඳහා)	
22 සාමූහික ප්‍රදාන	258,247,000	876,602,000	11,156,725,000	25,148,000	12,316,722,000
23 පළාත් සභා සංවර්ධන ප්‍රදාන	258,000,000	1,000,000	5,000,000	1,000,000	265,000,000
24 පළාත් නිශ්චිත සංවර්ධන ප්‍රදාන	447,000,000	347,000,000	85,000,000	16,000,000	895,000,000
25 ශ්‍රී ලංකා රජය / ලෝක බැංකුව	-	-	150,000,000	-	150,000,000
26 ශ්‍රී ලංකා රජය / ආසියානු සංවර්ධන බැංකු ආධාර	-	-	-	-	-
27 ශ්‍රී ලංකා රජය / ලෝක බැංකුව සහ ඕප්ටෙව්ලියානු ආධාර	-	-	-	-	-
28 ජපන් ජාත්‍යන්තර සහයෝගීතා බැංකු ආධාර	-	-	-	-	-
29 වෙනත් ආදායම්	-	-	-	-	-
30 වෙනත් ලැබීම්	90,000,000	-	-	-	90,000,000
31 එක්සත් ජාතීන්ගේ ජනගහන අරමුදල් ආධාර	-	-	-	-	-
32 එක්සත් ජාතීන්ගේ ළමා අරමුදල් ආධාර	-	-	-	-	-
33 ටේබිය අමාත්‍යාංශ හා දෙපාර්තමේන්තු ලැබීම්	-	-	-	-	-
34 රාජ්‍ය නොවන පාර්ශවයන්ගේ ලැබීම්	-	-	-	-	-
44 විශේෂ නීති සේවා වියදම්	-	-	-	-	-
	-	-	-	-	-
<b>මුළු එකතුව</b>	<b>1,053,247,000</b>	<b>1,224,602,000</b>	<b>11,396,725,000</b>	<b>42,148,000</b>	<b>13,716,722,000</b>

**ඇස්තමේන්තුව - 2019**

**ශීර්ෂය - 610 ප්‍රධාන අමාත්‍ය සහ උතුරු මැද පළාත් නීතිය හා සාමය, මුදල් හා ක්‍රම සම්පාදන, පළාත් පාලන, ග්‍රාමීය යටිතල පහසුකම් හා විශේෂ ව්‍යාපෘති, සංචාරක, අධ්‍යාපන, තොරතුරු තාක්ෂණ, ඉංජිනේරු ඉදිකිරීම් සහ සංස්කෘතික කටයුතු අමාත්‍යාංශය.**

අන්තිකාරම් ගිණුම් සාරාංශය

අයිතමය	2017	2018	2018	2019
	සත්‍ය	ඇස්තමේන්තුව	ප්‍රතිශෝධිත ඇස්තමේන්තුව	ඇස්තමේන්තුව
	රු:	රු:	රු:	රු:
<b>පළාත් රාජ්‍ය නිලධාරීන්ට අන්තිකාරම් ගිණුම - 61001</b>				
වියදමෙහි උපරිම සීමාව	6,849,876	5,000,000	5,400,000	6,500,000
ලැබීමේ අවම සීමාව	5,348,049	4,900,000	4,900,000	4,700,000
උපරිම හර ශේෂ සීමාව	13,976,474	16,000,000	16,000,000	16,500,000
<b>තාර මිළට ගැණුම් අන්තිකාරම් ගිණුම - 61003</b>				
වියදමෙහි උපරිම සීමාව	25,098,559	-	-	-
ලැබීමේ අවම සීමාව	-	-	-	-
උපරිම හර ශේෂ සීමාව	37,086,764	-	-	-

වැඩසටහන් සහ ව්‍යාපෘති අනුව වියදම් සාරාංශය

වැඩසටහන්	වැඩසටහන් / ව්‍යාපෘති නාමය	2017	2018	2018	2019
		සත්‍ය	ඇස්තමේන්තුව	ප්‍රතිශෝධිත ඇස්තමේන්තුව	ඇස්තමේන්තුව
		රු:	රු:	රු:	රු:
03	<b>සුඛවාදන වියදම්</b>	<b>386,670,841</b>	<b>249,013,400</b>	<b>249,313,400</b>	<b>258,247,000</b>
	<b>පළාත් සභා පරිපාලනය</b>	<b>204,112,134</b>	<b>220,917,400</b>	<b>221,217,400</b>	<b>230,447,000</b>
01	සාමාන්‍ය පරිපාලනය සහ ආයතනික සේවා (අමාත්‍යවරයා සහ කාර්ය මණ්ඩලය)	29,560,954	29,227,400	29,227,400	22,992,000
	02. සාමාන්‍ය පරිපාලනය සහ ආයතනික සේවා (අමාත්‍යාංශ කාර්ය මණ්ඩලය)	174,551,180	191,690,000	191,990,000	207,455,000
52	<b>ප්‍රාදේශීය සංවර්ධනය</b>	<b>182,558,707</b>	<b>28,096,000</b>	<b>28,096,000</b>	<b>27,800,000</b>
	04. සංවර්ධන	182,558,707	28,096,000	28,096,000	27,800,000
	<b>මූලධන වියදම්</b>	<b>4,107,860,367</b>	<b>713,700,000</b>	<b>5,704,996,545</b>	<b>795,000,000</b>
03	<b>පළාත් සභා පරිපාලනය</b>	<b>86,078,245</b>	<b>96,300,000</b>	<b>113,048,107</b>	<b>38,000,000</b>
	01. සාමාන්‍ය පරිපාලනය සහ ආයතනික සේවා (අමාත්‍යවරයා සහ කාර්ය මණ්ඩලය)	1,506,181	2,000,000	2,000,000	-
	02. සාමාන්‍ය පරිපාලනය සහ ආයතනික සේවා (අමාත්‍යාංශ කාර්ය මණ්ඩලය)	84,572,064	94,300,000	111,048,107	30,000,000
	12. මුල් ලබාදීම් සංවර්ධනය				8,000,000
52	<b>ප්‍රාදේශීය සංවර්ධනය</b>	<b>1,276,427,748</b>	<b>302,400,000</b>	<b>633,698,056</b>	<b>452,000,000</b>
	04. සංවර්ධන	1,134,562,124	90,000,000	342,420,326	216,362,560
	07. පළාත් පාලන සේවා	100,696,606	27,400,000	27,400,000	32,510,770
	08. සංස්කෘතික	41,169,018	25,000,000	35,150,000	20,000,000
	10. සංචාරක කටයුතු	-	160,000,000	228,727,730	179,000,000
	11. ග්‍රාමීය විදුලිය				4,126,670
80	<b>ප්‍රාථමික අධ්‍යාපනය</b>	<b>397,536,940</b>	<b>85,000,000</b>	<b>627,485,328</b>	<b>35,555,535</b>
	05. ප්‍රාථමික අධ්‍යාපන කටයුතු	397,536,940	85,000,000	627,485,328	35,555,535
81	<b>ද්විතියික අධ්‍යාපනය</b>	<b>2,322,352,304</b>	<b>200,000,000</b>	<b>4,274,331,989</b>	<b>225,151,640</b>
	06. ද්විතියික අධ්‍යාපන කටයුතු	2,322,352,304	200,000,000	4,274,331,989	225,151,640
88	<b>අධ්‍යාපන සැලසුම් හා පාලන සේවා</b>	<b>25,465,130</b>	<b>30,000,000</b>	<b>56,433,065</b>	<b>44,292,825</b>
	09. පාලන හා සේවා	25,465,130	30,000,000	56,433,065	44,292,825
	<b>මුළු වියදම</b>	<b>4,494,531,208</b>	<b>962,713,400</b>	<b>5,954,309,945</b>	<b>1,053,247,000</b>
03	<b>පළාත් සභා පරිපාලනය</b>	<b>290,190,379</b>	<b>317,217,400</b>	<b>334,265,507</b>	<b>268,447,000</b>
	01. සාමාන්‍ය පරිපාලනය සහ ආයතනික සේවා (අමාත්‍යවරයා සහ කාර්ය මණ්ඩලය)	31,067,135	31,227,400	31,227,400	22,992,000
	02. සාමාන්‍ය පරිපාලනය සහ ආයතනික සේවා (අමාත්‍යාංශ කාර්ය මණ්ඩලය)	259,123,244	285,990,000	303,038,107	237,455,000
	12. මුල් ලබාදීම් සංවර්ධනය				8,000,000
52	<b>ප්‍රාදේශීය සංවර්ධනය</b>	<b>1,458,986,455</b>	<b>330,496,000</b>	<b>661,794,056</b>	<b>479,800,000</b>
	04. සංවර්ධන	1,317,120,831	118,096,000	370,516,326	244,162,560
	07. පළාත් පාලන සේවා	100,696,606	27,400,000	27,400,000	32,510,770
	08. සංස්කෘතික	41,169,018	25,000,000	35,150,000	20,000,000
	10. සංචාරක කටයුතු	-	160,000,000	228,727,730	179,000,000
	11. ග්‍රාමීය විදුලිය				4,126,670
80	<b>ප්‍රාථමික අධ්‍යාපනය</b>	<b>397,536,940</b>	<b>85,000,000</b>	<b>627,485,328</b>	<b>35,555,535</b>
	05. ප්‍රාථමික අධ්‍යාපන කටයුතු	397,536,940	85,000,000	627,485,328	35,555,535
81	<b>ද්විතියික අධ්‍යාපනය</b>	<b>2,322,352,304</b>	<b>200,000,000</b>	<b>4,274,331,989</b>	<b>225,151,640</b>
	06. ද්විතියික අධ්‍යාපන කටයුතු	2,322,352,304	200,000,000	4,274,331,989	225,151,640
88	<b>අධ්‍යාපන සැලසුම් හා පාලන සේවා</b>	<b>25,465,130</b>	<b>30,000,000</b>	<b>56,433,065</b>	<b>44,292,825</b>
	09. පාලන හා සේවා	25,465,130	30,000,000	56,433,065	44,292,825

**ඇස්තමේන්තුව - 2019**

**ශීර්ෂය - 610 ප්‍රධාන අමාත්‍ය සහ උතුරු මැද පළාත් නීතිය හා සාමය, මුදල් හා ක්‍රම සම්පාදන, පළාත් පාලන, ප්‍රාදේශීය යටිතල පහසුකම් හා විශේෂ ව්‍යාපෘති, සංචාරක, අධ්‍යාපන, තොරතුරු තාක්ෂණ, ඉංජිනේරු ඉදිකිරීම් සහ සංස්කෘතික කටයුතු අමාත්‍යාංශය.**

වැය විෂය කාණ්ඩය අනුව වියදම් සාරාංශය

වැය විෂය කාණ්ඩය	2017	2018	2018	2019
	සත්‍ය	ඇස්තමේන්තුව	ප්‍රතිශෝධිත ඇස්තමේන්තුව	ඇස්තමේන්තුව
	රු:	රු:	රු:	රු:
<b>පුනරාවර්තන වියදම්</b>	<b>386,670,841</b>	<b>249,013,400</b>	<b>249,313,400</b>	<b>258,247,000</b>
පුද්ගල පඩිනඩි	55,991,190	60,983,400	60,983,400	54,567,000
ගමන් වියදම්	1,860,892	7,112,000	7,112,000	3,500,000
සැපයීම	14,395,019	18,126,000	18,126,000	18,875,000
නඩත්තු වියදම්	135,763,352	11,500,000	11,500,000	12,190,000
සේවා	6,317,666	18,630,000	18,930,000	37,935,000
මාරුකිරීම්	137,666,255	132,662,000	132,662,000	131,130,000
වෙනත් පුනරාවර්තන වියදම්	34,676,467	-	-	50,000
<b>මූලධන වියදම්</b>	<b>4,107,860,367</b>	<b>713,700,000</b>	<b>5,704,996,545</b>	<b>795,000,000</b>
මූලධන වත්කම් පුනරුත්ථාපනය හා වැඩි දියුණු කිරීම	408,580,931	2,000,000	750,668,792	31,590,515
මූලධන වත්කම් අත්පත්කර ගැනීම	2,006,615,195	65,400,000	4,079,335,151	257,192,528
ප්‍රාග්ධන මාරු කිරීම්	6,500,000	7,300,000	7,300,000	8,500,000
ධාරිතා සංවර්ධනය	-	2,000,000	2,000,000	3,000,000
වෙනත් මූලධන වියදම්	1,686,164,241	637,000,000	865,692,602	494,716,957
<b>මුළු වියදම</b>	<b>4,494,531,208</b>	<b>962,713,400</b>	<b>5,954,309,945</b>	<b>1,053,247,000</b>

වැඩසටහනේ මූල්‍යකරණ ප්‍රභවයන් අනුව වියදම් සාරාංශය

මූල්‍යකරණය	2017	2018	2018	2019
	සත්‍ය	ඇස්තමේන්තුව	ප්‍රතිශෝධිත ඇස්තමේන්තුව	ඇස්තමේන්තුව
	රු:	රු:	රු:	රු:
<b>විසර්ජන ප්‍රඥප්තිය</b>				
22 සාමූහික ප්‍රදාන	386,064,241	248,204,000	248,504,000	258,247,000
23 පළාත් සභා සංවර්ධන ප්‍රදාන	214,794,920	298,700,000	358,612,734	258,000,000
24 පළාත් නිශ්චිත සංවර්ධන ප්‍රදාන	1,653,147,325	415,000,000	533,500,000	447,000,000
25 ශ්‍රී ලංකා රජය / ලෝක බැංකුව	-	-	-	-
26 ශ්‍රී ලංකා රජය / ආසියානු සංවර්ධන බැංකු ආධාර	7,415,468	-	-	-
27 ශ්‍රී ලංකා රජය / ලෝක බැංකුව සහ ඕස්ට්‍රේලියානු ආධාර	146,969,235	-	23,534,629	-
28 ජපන් ජාත්‍යන්තර සහයෝගිතා බැංකු ආධාර	-	-	-	-
30 වෙනත් ලැබීම්	80,993,813	-	26,997,459	90,000,000
33 ථේබිය අමාත්‍යාංශ හා දෙපාර්තමේන්තු ලැබීම්	2,004,539,606	-	4,762,351,723	-
34 වෙනත් පාර්ශවයන්ගේ ලැබීම්	-	-	-	-
44 විශේෂ නීති සේවා වියදම්	606,600	809,400	809,400	-
<b>මුළු එකතුව</b>	<b>4,494,531,208</b>	<b>962,713,400</b>	<b>5,954,309,945</b>	<b>1,053,247,000</b>

වැඩසටහන ක්‍රියාත්මක කිරීමේ නියුක්ත සේවක මණ්ඩල සාරාංශය

තත්ත්වය	2017	2018	2019
	සත්‍ය	ඇස්තමේන්තුව	ඇස්තමේන්තුව
කාණ්ඩය ඒ - ස්ථිර	9	8	7
කාණ්ඩය බී - ස්ථිර	2	-	2
- අනියම් / තාවකාලික	5	6	-
කාණ්ඩය සී - ස්ථිර	53	53	49
- අනියම් / තාවකාලික	8	6	-
කාණ්ඩය ඩී - ස්ථිර	14	21	16
- අනියම් / තාවකාලික	12	4	1
<b>එකතුව - ස්ථිර</b>	<b>78</b>	<b>82</b>	<b>74</b>
- අනියම් / තාවකාලික	<b>25</b>	<b>16</b>	<b>1</b>
<b>මුළු එකතුව</b>	<b>103</b>	<b>98</b>	<b>75</b>

- ඇස්තමේන්තුව - 2019  
 ශීර්ෂය - 610 ප්‍රධාන අමාත්‍ය සහ උතුරු මැද පළාත් නීතිය හා සාමය, මුදල් හා ක්‍රම සම්පාදන, පළාත් පාලන, ඉඩම් සහ සේවා පහසුකම් හා විශේෂ ව්‍යාපෘති, සංචාරක, අධ්‍යාපන, තොරතුරු තාක්ෂණ, ඉංජිනේරු ඉදිකිරීම් සහ සංස්කෘතික කටයුතු අමාත්‍යාංශය.
- වැඩසටහන - 03 පළාත් සභා පරිපාලනය  
 ව්‍යාපෘතිය - 01 සාමාන්‍ය පරිපාලනය සහ ආයතනික සේවා (අමාත්‍යවරයා සහ කාර්ය මණ්ඩලය)

වැය විෂයය	අංශ/විෂය	වැය විෂයය කාණ්ඩය/ නාමය	2017	2018	2018	2019
			සත්‍ය රු:	ඇස්තමේන්තුව රු:	ප්‍රතිශෝධිත ඇස්තමේන්තුව රු:	ඇස්තමේන්තුව රු:
		<b>පුනරාවර්තන වියදම්</b>	<b>29,560,954</b>	<b>29,227,400</b>	<b>29,227,400</b>	<b>22,992,000</b>
		<b>පුද්ගල පඩිනඩි</b>	<b>10,526,095</b>	<b>12,927,400</b>	<b>12,927,400</b>	<b>3,092,000</b>
1001	22	වැටුප් හා වෙනත්	3,434,418	6,245,000	6,245,000	266,000
	44	(i) වැටුප් හා වෙනත්	584,550	780,000	780,000	-
1002	22	අනිකාල හා නිවාඩු දින වැටුප්	3,194,948	2,300,000	2,300,000	2,700,000
1003	22	වෙනත් දීමනා	3,290,129	3,573,000	3,573,000	126,000
	44	(x) වෙනත් දීමනා	22,050	29,400	29,400	-
		<b>ගමන් වියදම්</b>	<b>458,838</b>	<b>500,000</b>	<b>500,000</b>	<b>500,000</b>
1101	22	දේශීය	458,838	500,000	500,000	500,000
1102	22	විදේශීය	-	-	-	-
		<b>සැපයීම්</b>	<b>4,909,602</b>	<b>6,870,000</b>	<b>6,870,000</b>	<b>7,875,000</b>
1201	22	ලිපිද්‍රව්‍ය හා කාර්යාලීය අවශ්‍යතා	839,942	870,000	870,000	900,000
1202	22	ඉන්ධන සහ ලිහිසි තෙල්	3,069,406	4,540,000	4,540,000	5,000,000
1203	22	ආහාරපාන හා නිල ඇඳුම්	636,743	1,000,000	1,000,000	1,500,000
1205	22	වෙනත්	-	-	-	-
	22	(i) පුවත්පත් සැපයුම	-	180,000	180,000	225,000
	22	(iii) සනීපාරක්ෂක ද්‍රව්‍ය	-	55,000	55,000	150,000
	22	(xv) වෙනත්	335,271	15,000	15,000	100,000
1206	22	යන්ත්‍ර හා යන්ත්‍රෝපකරණ	28,240	210,000	210,000	-
		<b>නඩත්තු වියදම්</b>	<b>9,673,530</b>	<b>4,775,000</b>	<b>4,775,000</b>	<b>5,670,000</b>
1301	22	වාහන	3,697,330	3,500,000	3,500,000	3,570,000
1302	22	යන්ත්‍ර හා යන්ත්‍රෝපකරණ	92,750	430,000	430,000	500,000
1303	22	ගොඩනැගිලි සහ ඉදිකිරීම්- (i) නිල නිවාස නඩත්තුව	5,880,000	695,000	695,000	1,500,000
1304	22	වෙනත්	3,450	150,000	150,000	100,000
1305	22	යටිතල පහසුකම් වත්කම්	-	-	-	-
		<b>සේවා</b>	<b>3,223,905</b>	<b>4,155,000</b>	<b>4,155,000</b>	<b>5,855,000</b>
1401	22	ප්‍රවාහන	570,000	820,000	820,000	1,000,000
1402	22	තැපැල් හා සන්නිවේදන	972,610	1,000,000	1,000,000	1,250,000
1403	22	විදුලිය හා ජලය	1,152,226	830,000	830,000	1,200,000
1404	22	බදු කුලී සහ පළාත් පාලන ආයතන බදු	-	5,000	5,000	10,000
1405	22	වෙනත්	-	-	-	-
	22	(i) ආරක්ෂක සේවා	-	-	-	-
	22	(ii) වෙනත්	529,069	-	-	-
1409	22	වෙනත්	-	-	-	-
	22	(ii) අධීක්ෂණ මන්ත්‍රී දීමනා	-	350,000	350,000	504,000
	22	(iv) ආරක්ෂක සේවා	-	450,000	450,000	695,000
	22	(xxxiii) රක්ෂණ ගාස්තු	-	-	-	296,000
	22	(xLi) උත්සව, රැස්වීම් හා වැඩසටහන්	-	650,000	650,000	800,000
	22	(Lv) වෙනත්	-	50,000	50,000	100,000
		<b>වෙනත් පුනරාවර්තන වියදම්</b>	<b>768,984</b>	<b>-</b>	<b>-</b>	<b>-</b>
1703	22	වෙනත්	-	-	-	-
	22	(i) අධීක්ෂණ මන්ත්‍රී දීමනා	372,000	-	-	-
	22	(ii) විශේෂ උත්සව හා වැඩසටහන්	339,370	-	-	-
	22	(iii) වෙනත්	57,614	-	-	-

පුද්ගල පඩිනඩි ප්‍රතිපාදන ඉතිරිවීම් අනෙකුත් පුනරාවර්තන වැය විෂයයන්ට මාරු කිරීමට ඉඩ දෙනු නොලැබේ සටහන-

එක් එක් වැය විෂයය යටතේ අතුරු සම්මත ගිණුමේ සඳහන්ව තිබූ ප්‍රතිපාදන ප්‍රමාණයද මෙම ප්‍රතිපාදන තුළ ඇතුළත්ව ඇත. (කරුණාකර උපලේඛනය බලන්න)

- ඇස්තමේන්තුව - 2019  
 ශීර්ෂය - 610 ප්‍රධාන අමාත්‍ය සහ උතුරු මැද පළාත් නීතිය හා සාමය, මුදල් හා ක්‍රම සම්පාදන, පළාත් පාලන, ඉඩම් සහ සේවා පහසුකම් හා විශේෂ ව්‍යාපෘති, සංචාරක, අධ්‍යාපන, තොරතුරු තාක්ෂණ, ඉංජිනේරු ඉදිකිරීම් සහ සංස්කෘතික කටයුතු අමාත්‍යාංශය.
- වැඩසටහන - 03 පළාත් සභා පරිපාලනය  
 ව්‍යාපෘතිය - 01 සාමාන්‍ය පරිපාලනය සහ ආයතනික සේවා (අමාත්‍යවරයා සහ කාර්ය මණ්ඩලය)

වැය විෂයය	අරමුදල සහ වය	වැය විෂයය කාණ්ඩය/ නාමය	2017	2018	2018	2019
			සත්‍ය රු:	ඇස්තමේන්තුව රු:	ප්‍රතිශෝධිත ඇස්තමේන්තුව රු:	ඇස්තමේන්තුව රු:
2001 2004 2101 2102 2103 2106	23	මූලධන වියදම්	1,506,181	2,000,000	2,000,000	-
		මූලධන වත්කම් පුනරුත්ථාපනය හා වැඩි දියුණු කිරීම	-	1,000,000	1,000,000	-
		ගොඩනැගිලි සහ ඉදිකිරීම්	-	1,000,000	1,000,000	-
		වෙනත්	-	-	-	-
		මූලධන වත්කම් අත්පත් කර ගැනීම	1,506,181	1,000,000	1,000,000	-
		වාහන	-	-	-	-
		ගෘහ භාණ්ඩ සහ කාර්යාල උපකරණ	91,270	1,000,000	1,000,000	-
		යන්ත්‍ර හා යන්ත්‍රෝපකරණ	733,460	-	-	-
වෙනත්	681,451	-	-	-		
ව්‍යාපෘතියේ මුළු වියදම			31,067,135	31,227,400	31,227,400	22,992,000

ව්‍යාපෘතියේ මූල්‍යකරණ ප්‍රභවයන් අනුව වියදම් සාරාංශය

මූල්‍යකරණය	2017	2018	2018	2019
	සත්‍ය රු:	ඇස්තමේන්තුව රු:	ප්‍රතිශෝධිත ඇස්තමේන්තුව රු:	ඇස්තමේන්තුව රු:
<b>විසර්ජන ප්‍රභූතිය</b>				
22 සාමූහික ප්‍රදාන	28,954,354	28,418,000	28,418,000	22,992,000
23 පළාත් සභා සංවර්ධන ප්‍රදාන	1,506,181	2,000,000	2,000,000	-
24 පළාත් නිශ්චිත සංවර්ධන ප්‍රදාන	-	-	-	-
25 ශ්‍රී ලංකා රජය / ලෝක බැංකුව	-	-	-	-
26 ශ්‍රී ලංකා රජය / ආසියානු සංවර්ධන බැංකු ආධාර	-	-	-	-
27 ශ්‍රී ලංකා රජය / ලෝක බැංකුව සහ ඕස්ට්‍රේලියානු ආධාර	-	-	-	-
28 ජපන් ජාත්‍යන්තර සහයෝගීතා බැංකු ආධාර	-	-	-	-
30 වෙනත් ලැබීම්	-	-	-	-
44 විශේෂ නීති සේවා වියදම්	606,600	809,400	809,400	-
<b>මුළු එකතුව</b>	<b>31,067,135</b>	<b>31,227,400</b>	<b>31,227,400</b>	<b>22,992,000</b>

ව්‍යාපෘතිය ක්‍රියාත්මක කිරීමේ නියුක්ත සේවක මණ්ඩල සාරාංශය

තත්ත්වය	2017	2018	2019
	සත්‍ය	ඇස්තමේන්තුව	ඇස්තමේන්තුව
කාණ්ඩය ඒ - ස්ථීර	1	1	-
කාණ්ඩය බී - ස්ථීර	-	-	-
- අනියම් /තාවකාලික	5	6	-
කාණ්ඩය සී - ස්ථීර	-	-	-
- අනියම් /තාවකාලික	8	6	-
කාණ්ඩය ඩී - ස්ථීර	-	5	-
- අනියම් /තාවකාලික	12	4	1
<b>එකතුව</b>	<b>1</b>	<b>6</b>	<b>-</b>
- ස්ථීර	-	-	-
- අනියම් /තාවකාලික	25	16	1
<b>මුළු එකතුව</b>	<b>26</b>	<b>22</b>	<b>1</b>

- ඇස්තමේන්තුව - 2019  
 ශීර්ෂය - 610 ප්‍රධාන අමාත්‍ය සහ උතුරු මැද පළාත් නීතිය හා සාමය, මුදල් හා ක්‍රම සම්පාදන, පළාත් පාලන, ග්‍රාමීය යටිතල පහසුකම් හා විශේෂ ව්‍යාපෘති, සංචාරක, අධ්‍යාපන, තොරතුරු තාක්ෂණ, ඉංජිනේරු ඉදිකිරීම් සහ සංස්කෘතික කටයුතු අමාත්‍යාංශය.
- වැඩසටහන - 03 පළාත් සභා පරිපාලනය  
 ව්‍යාපෘතිය - 02 සාමාන්‍ය පරිපාලනය සහ ආයතනික සේවා ( අමාත්‍යාංශ කාර්ය මණ්ඩලය)

වැය විෂයය	අරමුදල් ප්‍රභවය	වැය විෂයය කාණ්ඩය/ නාමය	2017	2018	2018	2019
			සත්‍ය	ඇස්තමේන්තුව	ප්‍රතිශෝධිත ඇස්තමේන්තුව	ඇස්තමේන්තුව
			රු:	රු:	රු:	රු:
		<b>පුනරාවර්තන වියදම්</b>	<b>174,551,180</b>	<b>191,690,000</b>	<b>191,990,000</b>	<b>207,455,000</b>
		<b>පුද්ගල පඩිනඩි</b>	<b>45,465,095</b>	<b>48,056,000</b>	<b>48,056,000</b>	<b>51,475,000</b>
1001	22	වැටුප් හා වෙනත්	23,371,802	29,230,000	29,230,000	32,842,000
1002	22	අනිකාල හා නිවාඩු දින වැටුප්	8,528,299	7,500,000	7,500,000	9,100,000
1003	22	වෙනත් දීමනා	13,564,994	11,326,000	11,326,000	9,533,000
		<b>ගමන් වියදම්</b>	<b>1,402,054</b>	<b>6,612,000</b>	<b>6,612,000</b>	<b>3,000,000</b>
1101	22	දේශීය	1,402,054	1,612,000	1,612,000	3,000,000
1102	22	විදේශීය Δ	-	5,000,000	5,000,000	-
		<b>සැපයීම්</b>	<b>9,485,417</b>	<b>11,256,000</b>	<b>11,256,000</b>	<b>11,000,000</b>
1201	22	ලිපිද්‍රව්‍ය හා කාර්යාලීය අවශ්‍යතා	3,138,410	3,900,000	3,900,000	4,000,000
1202	22	ඉන්ධන සහ ලිහිසි තෙල්	4,763,291	5,300,000	5,300,000	5,700,000
1203	22	ආහාරපාන හා නිල ඇඳුම්	948,945	1,600,000	1,600,000	800,000
1205	22	වෙනත්	-	-	-	-
		(i) පුවත්පත් සැපයුම්	-	156,000	156,000	100,000
		(ii) පරිභෝජන ද්‍රව්‍ය	-	-	-	200,000
		(iii) සනීපාරක්ෂක ද්‍රව්‍ය	-	-	-	100,000
		(xv) වෙනත්	622,371	50,000	50,000	100,000
1206	22	යන්ත්‍ර හා යන්ත්‍රෝපකරණ	12,400	250,000	250,000	-
		<b>නඩත්තු වියදම්</b>	<b>3,589,822</b>	<b>6,725,000</b>	<b>6,725,000</b>	<b>6,520,000</b>
1301	22	වාහන	3,255,791	4,925,000	4,925,000	5,500,000
1302	22	යන්ත්‍ර හා යන්ත්‍රෝපකරණ	300,601	750,000	750,000	320,000
1303	22	ගොඩනැගිලි සහ ඉදිකිරීම්	7,430	-	-	-
		(i) නිල නිවාස නඩත්තුව	-	550,000	550,000	500,000
1304	22	වෙනත්	-	-	-	-
		(ii) වෙනත් නඩත්තු	26,000	500,000	500,000	200,000
		<b>සේවා</b>	<b>3,093,761</b>	<b>14,475,000</b>	<b>14,775,000</b>	<b>32,080,000</b>
1401	22	ප්‍රවාහන	45,300	100,000	100,000	-
1402	22	තැපැල් හා සන්නිවේදන	996,316	10,200,000	10,200,000	10,700,000
1403	22	විදුලිය හා ජලය	449,364	450,000	450,000	850,000
1404	22	බදු කුලී සහ පළාත් පාලන ආයතන බදු	233,323	150,000	150,000	250,000
1405	22	වෙනත්	-	-	-	-
		(i) ආරක්ෂක සේවා	1,320,158	-	-	-
		(ii) වෙනත්	49,300	-	-	-
1408	22	මෙහෙයුම් කල්බදු ක්‍රමය යටතේ වාරික	-	-	-	15,000,000
1409	22	වෙනත්	-	-	-	-
		(iv) ආරක්ෂක සේවා	-	695,000	695,000	1,700,000
		(xvi) කාර්යාල නිලධාරීන්ගේ පුහුණු දීමනා	-	100,000	100,000	80,000
		(xx) මූලධන වියදම් හා සම්බන්ධිත පුනරාවර්තන වියදම්	-	450,000	450,000	300,000
		(xxiv) පුහුණු දීමනා	-	-	-	20,000
		(xxxi) පුවත්පත් දැන්වීම්/ ගැසට් නිවේදන පල කිරීමේ ගාස්තු	-	1,000,000	1,000,000	1,000,000
		(xxxiii) රක්ෂණ ගාස්තු	-	-	-	280,000
		(xxxvi) සම්මුඛ පරීක්ෂණ දීමනා	-	-	-	400,000
		(xxxix) සේවක වන්දි	-	-	300,000	-
		(xLi) උත්සව, රැස්වීම් හා වැඩසටහන්	-	880,000	880,000	600,000
		(xLiii) වැඩමුළු, සම්මන්ත්‍රණ හා පුහුණු වැඩසටහන්	-	400,000	400,000	300,000
		(xLiv) සේවා ගිවිසුම්	-	-	-	200,000
		(xLix) විනය පරීක්ෂණ ගාස්තු	-	-	-	300,000
		(Lv) වෙනත්	-	50,000	50,000	100,000
		<b>මාරු කිරීම්</b>	<b>77,607,548</b>	<b>104,566,000</b>	<b>104,566,000</b>	<b>103,330,000</b>
1504	22	සංවර්ධන සහනාධාර	-	-	-	-
		(ix) මුල් ළමාවිය සංවර්ධන අධිකාරිය #	71,319,482	72,382,000	72,382,000	85,800,000
		(xv) පුස්තකාල සේවා මණ්ඩලය ##	3,933,832	4,854,000	4,854,000	5,170,000
1506	22	රාජ්‍ය සේවකයින් සඳහා දේපළ ණය පොලී *	854,234	830,000	830,000	860,000
1509	22	ප්‍රදාන	-	-	-	-
		(iv) මුල් ළමාවිය සංවර්ධන අරමුදල	1,500,000	1,500,000	1,500,000	1,500,000
		(v) ප්‍රධාන අමාත්‍ය අරමුදල	-	25,000,000	25,000,000	10,000,000



- ඇස්තමේන්තුව - 2019  
 ශීර්ෂය - 610 ප්‍රධාන අමාත්‍ය සහ උතුරු මැද පළාත් නීතිය හා සාමය, මුදල් හා ක්‍රම සම්පාදන, පළාත් පාලන, ග්‍රාමීය යටිතල පහසුකම් හා විශේෂ ව්‍යාපෘති, සංචාරක, අධ්‍යාපන, තොරතුරු තාක්ෂණ, ඉංජිනේරු ඉදිකිරීම් සහ සංස්කෘතික කටයුතු අමාත්‍යාංශය.
- වැඩසටහන - 03 පළාත් සභා පරිපාලනය  
 ව්‍යාපෘතිය - 02 සාමාන්‍ය පරිපාලනය සහ ආයතනික සේවා ( අමාත්‍යාංශ කාර්ය මණ්ඩලය)

වැය විෂයය	අරමුදල් ප්‍රභවය	වැය විෂයය කාණ්ඩය/ නාමය	2017	2018	2018	2019
			සත්‍ය	ඇස්තමේන්තුව	ප්‍රතිශෝධිත ඇස්තමේන්තුව	ඇස්තමේන්තුව
			රු:	රු:	රු:	රු:
		<b>වෙනත් පුනරාවර්තන වියදම්</b>	<b>33,907,483</b>	-	-	<b>50,000</b>
1701	22	පාඩු සහ කපාහැරීම්				50,000
1703	22	වෙනත්				
	22	(i) පුහුණු දීමනා	603,849	-	-	-
	22	(ii) විශේෂ උත්සව, රැස්වීම් හා වැඩසටහන්	10,014,854	-	-	-
	22	(iii) ධාරිතා සංවර්ධන වැඩසටහන්(දේශීය/විදේශීය) Δ	11,431,107	-	-	-
	22	(iv) වෙනත්	11,857,673	-	-	-

	# මුල් ළමාවිය සංවර්ධන අධිකාරිය	## පුස්තකාල සේවා මණ්ඩලය
කාර්ය මණ්ඩල වැටුප්	16,378,000	4,447,000
පෙර පාසැල් පාලිකා දීමනා	57,600,000	
පෙර පාසැල් පාලිකා ගුණාත්මක යෙදවුම්	7,000,000	
දෙමව්පිය හා කාර්ය මණ්ඩල දැනුවත් කිරීමේ වැඩසටහන්	1,000,000	-
වෙනත් පුනරාවර්තන වියදම්	3,822,000	723,000
	<b>85,800,000</b>	<b>5,170,000</b>

\* වැය විෂයයෙන් පිටතට මාරු කිරීමට ඉඩ දෙනු නොලැබේ

Δ ප්‍රධාන ලේකම්ගේ පූර්ව අනුමැතියකින් තොරව වියදම් දැරීමට නොහැකිය

පුද්ගල පඩිනඩි ප්‍රතිපාදන ඉතිරිවීම් අනෙකුත් පුනරාවර්තන වැය විෂයයන්ට මාරු කිරීමට ඉඩ දෙනු නොලැබේ සටහන-

එක් එක් වැය විෂයය යටතේ අතුරු සම්මත ගිණුමේ සඳහන්ව තිබූ ප්‍රතිපාදන ප්‍රමාණයද මෙම ප්‍රතිපාදන තුළ ඇතුළත්ව ඇත. (කරුණාකර උපලේඛනය බලන්න)

- ඇස්තමේන්තුව - 2019  
 ශීර්ෂය - 610 ප්‍රධාන අමාත්‍ය සහ උතුරු මැද පළාත් නීතිය හා සාමය, මුදල් හා ක්‍රම සම්පාදන, පළාත් පාලන, ඉඩම් සහ වනජීවී පහසුකම් හා විශේෂ ව්‍යාපෘති, සංචාරක, අධ්‍යාපන, තොරතුරු තාක්ෂණ, ඉංජිනේරු ඉදිකිරීම් සහ සංස්කෘතික කටයුතු අමාත්‍යාංශය.
- වැඩසටහන - 03 පළාත් සභා පරිපාලනය  
 ව්‍යාපෘතිය - 02 සාමාන්‍ය පරිපාලනය සහ ආයතනික සේවා ( අමාත්‍යාංශ කාර්ය මණ්ඩලය)

වැය විෂයය	අරමුදල සහ වැය	වැය විෂයය කාණ්ඩය/ නාමය	2017 සත්‍ය රු:	2018 ඇස්තමේන්තුව රු:	2018 ප්‍රතිශෝධිත ඇස්තමේන්තුව රු:	2019 ඇස්තමේන්තුව රු:
		<b>මූලධන වියදම්</b>	<b>84,572,064</b>	<b>94,300,000</b>	<b>111,048,107</b>	<b>30,000,000</b>
		<b>මූලධන වත්කම් පුනරුත්ථාපනය හා වැඩි දියුණු කිරීම</b>	<b>-</b>	<b>1,000,000</b>	<b>1,000,000</b>	<b>2,587,647</b>
2001	30	ගොඩනැගිලි සහ ඉදිකිරීම්	-	-	-	-
		(i) නිල නිවාස අළුත්වැඩියාව				2,000,000
2003	23	වාහන	-	700,000	700,000	587,647
2004	23	වෙනත් මූලධන වත්කම්	-	300,000	300,000	
		<b>මූලධන වත්කම් අත්පත් කර ගැනීම</b>	<b>6,972,286</b>	<b>37,000,000</b>	<b>37,000,000</b>	<b>19,601,563</b>
2102	23	ගෘහභාණ්ඩ සහ කාර්යාලීය උපකරණ	557,331	-	-	
		(i) අමාත්‍යාංශ කාර්යාලීය සඳහා ගෘහ භාණ්ඩ හා කාර්යාලීය භාණ්ඩ මිලදී ගැනීම •	-	1,500,000	1,500,000	3,200,000
		(ii) පුස්තකාල සේවා මණ්ඩලය සඳහා ගෘහ භාණ්ඩ හා කාර්යාලීය භාණ්ඩ මිලදී ගැනීම •	-	5,000,000	5,000,000	789,210
		(iii) පුස්තකාල සේවා මණ්ඩලය සඳහා ගෘහ භාණ්ඩ හා කාර්යාලීය භාණ්ඩ මිලදී ගැනීම				3,000,000
2103	23	යන්ත්‍ර හා යන්ත්‍රෝපකරණ	1,014,955	1,500,000	1,500,000	
2104	23	ගොඩනැගිලි සහ ඉදිකිරීම්	5,400,000	-	-	
		(i) පොතුරු නිල නිවාස ඉදිකිරීම - 2වන අදියර	-	27,000,000	27,000,000	5,712,353
		(ii) තඹුන්තේමම නගරයේ අංග සම්පූර්ණ පුස්තකාලයක් ඉදිකිරීම - iii අදියර				6,900,000
2106	23	වෙනත්	-	2,000,000	2,000,000	
		<b>ප්‍රාග්ධන මාරු කිරීම්</b>	<b>6,500,000</b>	<b>7,300,000</b>	<b>7,300,000</b>	<b>500,000</b>
2202	23	සංවර්ධන සහයන්				500,000
		(i) මැදවව්විය ආර්ථික මධ්‍යස්ථානය				
		(ii) සංවර්ධන නිර්මාණ හා යන්ත්‍රෝපකරණ ඒජන්සිය	6,500,000	7,300,000	7,300,000	
		<b>ධාරිතා සංවර්ධනය</b>	<b>-</b>	<b>2,000,000</b>	<b>2,000,000</b>	<b>-</b>
2401	23	දැනුම වර්ධනය හා ආයතනික සංවර්ධනය	-	2,000,000	2,000,000	
		<b>වෙනත් මූලධන වියදම්</b>	<b>71,099,778</b>	<b>47,000,000</b>	<b>63,748,107</b>	<b>7,310,790</b>
2502		ආයෝජන				
		(xxi) පුස්තකාල සංවර්ධනය	28,255,695	10,000,000	15,593,132	7,310,790
		(xxiii) පෙර පාසල් සංවර්ධනය	34,472,058	35,000,000	35,000,000	
		(xxviii) පෙර පාසල් සම්පත් මධ්‍යස්ථාන සංවර්ධනය	8,372,025	-	11,154,975	
2505	23	වෙනත්	-	2,000,000	2,000,000	
		<b>ව්‍යාපෘතියේ මුළු වියදම</b>	<b>259,123,244</b>	<b>285,990,000</b>	<b>303,038,107</b>	<b>237,455,000</b>

● මෙම ප්‍රතිපාදනය තුළ 2018 වර්ෂයේ අතැති බිල් හා අවිච්ඡේද වැඩ සඳහා ලබාදුන් ප්‍රතිපාදනයද ඇතුළත්ව ඇත.

**ඇස්තමේන්තුව - 2019**

**ශීර්ෂය - 610 ප්‍රධාන අමාත්‍ය සහ උතුරු මැද පළාත් නීතිය හා සාමය, මුදල් හා ක්‍රම සම්පාදන, පළාත් පාලන, ග්‍රාමීය යටිතල පහසුකම් හා විශේෂ ව්‍යාපෘති, සංචාරක, අධ්‍යාපන, තොරතුරු තාක්ෂණ, ඉංජිනේරු ඉදිකිරීම් සහ සංස්කෘතික කටයුතු අමාත්‍යාංශය.**

ව්‍යාපෘතියේ මූල්‍යකරණ ප්‍රභවයන් අනුව වියදම් සාරාංශය

මූල්‍යකරණය	2017	2018	2018	2019
	සත්‍ය	ඇස්තමේන්තුව	ප්‍රතිශෝධිත ඇස්තමේන්තුව	ඇස්තමේන්තුව
	රු:	රු:	රු:	රු:
<b>විසර්ජන ප්‍රඥප්තිය</b>				
22 සාමූහික ප්‍රදාන	174,551,180	191,690,000	191,990,000	207,455,000
23 පළාත් සභා සංවර්ධන ප්‍රදාන	84,572,064	94,300,000	111,048,107	25,000,000
24 පළාත් නිශ්චිත සංවර්ධන ප්‍රදාන	-	-	-	-
25 ශ්‍රී ලංකා රජය / ලෝක බැංකුව	-	-	-	-
26 ශ්‍රී ලංකා රජය / ආසියානු සංවර්ධන බැංකු ආධාර	-	-	-	-
27 ශ්‍රී ලංකා රජය / ලෝක බැංකුව සහ ඕස්ට්‍රේලියානු ආධාර	-	-	-	-
28 ජපන් ජාත්‍යන්තර සහයෝගිතා බැංකු ආධාර	-	-	-	-
30 වෙනත් ලැබීම්	-	-	-	5,000,000
<b>මුළු එකතුව</b>	<b>259,123,244</b>	<b>285,990,000</b>	<b>303,038,107</b>	<b>237,455,000</b>

ව්‍යාපෘතිය ක්‍රියාත්මක කිරීමේ නියුක්ත සේවක මණ්ඩල සාරාංශය

තත්ත්වය	2017	2018	2019
	සත්‍ය	ඇස්තමේන්තුව	ඇස්තමේන්තුව
කාණ්ඩය ඒ - ස්ථීර	8	7	7
කාණ්ඩය බී - ස්ථීර	2	-	2
- අනියම් /තාවකාලික	-	-	-
කාණ්ඩය සී - ස්ථීර	53	53	49
- අනියම් /තාවකාලික	-	-	-
කාණ්ඩය ඩී - ස්ථීර	14	16	16
- අනියම් /තාවකාලික	-	-	-
<b>එකතුව - ස්ථීර</b>	<b>77</b>	<b>76</b>	<b>74</b>
- අනියම් /තාවකාලික	-	-	-
<b>මුළු එකතුව</b>	<b>77</b>	<b>76</b>	<b>74</b>

- ඇස්තමේන්තුව - 2019  
 ශීර්ෂය - 610 ප්‍රධාන අමාත්‍ය සහ උතුරු මැද පළාත් නීතිය හා සාමය, මුදල් හා ක්‍රම සම්පාදන, පළාත් පාලන, ග්‍රාමීය යටිතල පහසුකම් හා විශේෂ ව්‍යාපෘති, සංචාරක, අධ්‍යාපන, තොරතුරු තාක්ෂණ, ඉංජිනේරු ඉදිකිරීම් සහ සංස්කෘතික කටයුතු අමාත්‍යාංශය.
- වැඩසටහන - 03 පළාත් සභා පරිපාලනය  
 ව්‍යාපෘතිය - 12 මුල් ළමාවිය සංවර්ධනය

වැය විෂයය	අරමුදල සහ වය	වැය විෂයය කාණ්ඩය/ නාමය	2017 සත්‍ය රු:	2018 ඇස්තමේන්තුව රු:	2018 ප්‍රතිශෝධිත ඇස්තමේන්තුව රු:	2019 ඇස්තමේන්තුව රු:
2103 2104	23	මූලධන වියදම්	-	-	-	8,000,000
		මූලධන වත්කම් අත්පත් කර ගැනීම	-	-	-	5,000,000
2401	23	යන්ත්‍ර හා යන්ත්‍රෝපකරණ				
		ගොඩනැගිලි සහ ඉදිකිරීම්				5,000,000
	(i) පෙර පාසල් නව කාර්යාල පරිශ්‍රය හා සම්පත් මධ්‍යස්ථානය ඉදිකිරීම					
	ධාරිතා සංවර්ධනය	-	-	-	3,000,000	
24	24	දැනුම වර්ධනය හා ආයතනික සංවර්ධනය				
		(i) පෙර පාසල් ඩිප්ලෝමා පාඨමාලාව - ii වන අදියර				2,000,000
		(ii) පෙර පාසල් ගුරුවරුන් සඳහා පරීක්ෂණ පැවැත්වීම හා සහතිකපත්‍ර විභාග පැවැත්වීම				1,000,000
		ව්‍යාපෘතියේ මුළු වියදම	-	-	-	8,000,000

ව්‍යාපෘතියේ මූල්‍යකරණ ප්‍රභවයන් අනුව වියදම් සාරාංශය

මූල්‍යකරණය	2017 සත්‍ය රු:	2018 ඇස්තමේන්තුව රු:	2018 ප්‍රතිශෝධිත ඇස්තමේන්තුව රු:	2019 ඇස්තමේන්තුව රු:
<b>විසර්ජන ප්‍රඥප්තිය</b>				
22 සාමූහික ප්‍රදාන	-	-	-	-
23 පළාත් සභා සංවර්ධන ප්‍රදාන	-	-	-	5,000,000
24 පළාත් නිශ්චිත සංවර්ධන ප්‍රදාන	-	-	-	3,000,000
25 ශ්‍රී ලංකා රජය / ලෝක බැංකුව	-	-	-	-
26 ශ්‍රී ලංකා රජය / ආසියානු සංවර්ධන බැංකු ආධාර	-	-	-	-
27 ශ්‍රී ලංකා රජය / ලෝක බැංකුව සහ ඕස්ට්‍රේලියානු ආධාර	-	-	-	-
28 ජපන් ජාත්‍යන්තර සහයෝගිතා බැංකු ආධාර	-	-	-	-
30 වෙනත් ලැබීම්	-	-	-	-
මුළු එකතුව	-	-	-	8,000,000

- ඇස්තමේන්තුව - 2019  
 ශීර්ෂය - 610 ප්‍රධාන අමාත්‍ය සහ උතුරු මැද පළාත් නීතිය හා සාමය, මුදල් හා ක්‍රම සම්පාදන, පළාත් පාලන, ග්‍රාමීය යටිතල පහසුකම් හා විශේෂ ව්‍යාපෘති, සංචාරක, අධ්‍යාපන, තොරතුරු තාක්ෂණ, ඉංජිනේරු ඉදිකිරීම් සහ සංස්කෘතික කටයුතු අමාත්‍යාංශය.
- වැඩසටහන - 52 ප්‍රාදේශීය සංවර්ධනය  
 ව්‍යාපෘතිය - 04 සංවර්ධනය

වැය විෂයය	අරමුදල සහ වය	වැය විෂයය කාණ්ඩය/ නාමය	2017 සත්‍ය රු:	2018 ඇස්තමේන්තුව රු:	2018 ප්‍රතිශෝධිත ඇස්තමේන්තුව රු:	2019 ඇස්තමේන්තුව රු:
1304	22	සුනරාවර්තන වියදම	182,558,707	28,096,000	28,096,000	27,800,000
		නඩත්තු වියදම්	122,500,000	-	-	-
		වෙනත් (i) මාර්ග නඩත්තු	122,500,000	-	-	-
1504	22	මාරු කිරීම්	60,058,707	28,096,000	28,096,000	27,800,000
		සංවර්ධන සහනාධාර (iii) පළාත් මාර්ග සංවර්ධන අධිකාරිය	32,814,000	-	-	-
		(xi) සංවර්ධන නිර්මාණ හා යන්ත්‍රෝපකරණ ඒජන්සිය	27,244,707	28,096,000	28,096,000	27,800,000

**සටහන-**

එක් එක් වැය විෂයය යටතේ අතුරු සම්මත ගිණුමේ සඳහන්ව තිබූ ප්‍රතිපාදන ප්‍රමාණයද මෙම ප්‍රතිපාදන තුළ ඇතුළත්ව ඇත. (කරුණාකර උපලේඛනය බලන්න)

- ඇස්තමේන්තුව - 2019  
 ශීර්ෂය - 610 ප්‍රධාන අමාත්‍ය සහ උතුරු මැද පළාත් නීතිය හා සාමය, මුදල් හා ක්‍රම සම්පාදන, පළාත් පාලන, ග්‍රාමීය යටිතල පහසුකම් හා විශේෂ ව්‍යාපෘති, සංචාරක, අධ්‍යාපන, තොරතුරු තාක්ෂණ, ඉංජිනේරු ඉදිකිරීම් සහ සංස්කෘතික කටයුතු අමාත්‍යාංශය.  
 වැඩසටහන - 52 ප්‍රාදේශීය සංවර්ධනය  
 ව්‍යාපෘතිය - 04 සංවර්ධනය

වැය වීෂය	අංශ/විෂය	වැය වීෂය කාණ්ඩය/ නාමය	2017	2018	2018	2019
			සකය	ඇස්තමේන්තුව	ප්‍රතිශෝධිත ඇස්තමේන්තුව	ඇස්තමේන්තුව
			රු:	රු:	රු:	රු:
		<b>මූලධන වියදම්</b>	<b>1,134,562,124</b>	<b>90,000,000</b>	<b>342,420,326</b>	<b>216,362,560</b>
		<b>මූලධන වත්කම් සුනරුත්ථාපනය හා වැඩි දියුණු කිරීම</b>	<b>58,508,660</b>	-	-	-
		යටිතල පහසුකම් වත්කම්				
	24	(i) පළාත් මාර්ග සුනරුත්ථාපනය	51,093,192	-	-	-
	26	(iii) උතුරු පළාත සම්බන්ධතා මාර්ග ව්‍යාපෘතිය - (ශ්‍රී.ලං.රජය හා ආ.සං.බැංකු අධාර) - අතිරේක ප්‍රතිපාදන	7,415,468	-	-	-
		<b>මූලධන වත්කම් අත්පත් කර ගැනීම</b>	<b>45,000,000</b>	-	<b>210,000,000</b>	-
		ගොඩනැගිලි සහ ඉදිකිරීම්				
	24	(i) තමන්කඩුව ප්‍රාදේශීය සභාවේ සාප්පු සංකීර්ණය සංවර්ධනය	45,000,000	-	-	-
	33	(ii) තමන්කඩුව ප්‍රාදේශීය සභාවේ සාප්පු සංකීර්ණය සංවර්ධනය	-	-	210,000,000	-
		<b>ප්‍රාග්ධන මාරු කිරීම්</b>	<b>1,191,053,464</b>	-	-	<b>8,000,000</b>
		සංවර්ධන සහයන්				
	23	(i) සංවර්ධන නිර්මාණ හා යන්ත්‍රෝපකරණ ඒජන්සිය	-	-	-	8,000,000
		<b>වෙනත් මූලධන වියදම්</b>	<b>1,031,053,464</b>	<b>90,000,000</b>	<b>132,420,326</b>	<b>208,362,560</b>
		ආයෝජන				
	23	(iii) ග්‍රාමීය ප්‍රදේශවල තොරතුරු තාක්ෂණය ප්‍රවර්ධන කිරීම	-	-	-	2,996,199
	24	(vii) භවරණ සංචාරක මධ්‍යස්ථානය හා සංචාරක නගර ව්‍යාපෘතිය	160,000,000	-	-	-
	24	(x) බලශක්ති	2,968,475	-	-	-
	33	(xiii) ප්‍රාදේශීය සංචාරක ආකර්ෂණීය ස්ථාන සංවර්ධනය	12,000,000	-	-	-
	23	(xv) ප්‍රාදේශීය සංවර්ධනය	54,326,907	-	3,304,515	-
	23	(xix) ග්‍රාමීය යටිතල පහසුකම් ●	-	40,000,000	40,000,000	4,493,031
	24	(xxi) ග්‍රාමීය යටිතල පහසුකම්	463,924,859	-	-	-
	23	(xxiii) ජීවනෝපාය සංවර්ධනය	1,195,235	20,000,000	27,053,830	20,000,000
	30	(xxxii) ග්‍රාමීය යටිතල පහසුකම්	12,237,802	-	6,848,586	-
	33	(xxxiii) ප්‍රාදේශීය සංචාරක ආකර්ෂණීය ස්ථාන සංවර්ධනය	11,298,154	-	-	-
	33	(xxxiv) පුජා භූමි අලංකරණය කිරීම	6,369,340	-	-	-
	33	(xxxv) පුජා භූමි තුළ සනීපාරක්ෂක පහසුකම් සංවර්ධනය	17,872,967	-	-	-
	33	(xxxvii) සත්කාරක සේවා සංවර්ධනය	264,900	-	-	-
	24	(xxxviii) විවලා ව්‍යාපෘති	-	-	-	-
	24	(xxxix) පසුගාමී ගම්මාන සංවර්ධනය	97,128,633	-	-	-
	23	(xl) දිරිය සහන	9,796,348	-	1,156,282	-
	23	(xli) භවරණ සේවා උයන ඉදිකිරීම	22,530	-	-	-
	24	(xlii) ප්‍රාදේශීය සංවර්ධනය	57,245,977	-	-	-
	30	(xliii) ප්‍රාදේශීය සංවර්ධනය	63,756,011	-	7,057,113	-
	24	(xliv) ප්‍රාදේශීය සභා මට්ටමින් තෝරා ගත් මංසන්ධිවල සූර්ය විදි ලාම්පු ස්ථානගත කිරීම ●	3,985,081	19,000,000	19,000,000	9,984,875
	24	(xlv) තෝරා ගත් සංචාරක ආකර්ෂණ ස්ථාන 20ක සූර්ය විදි ලාම්පු ස්ථානගත කිරීම ●	7,060,245	10,000,000	10,000,000	10,888,455
	24	(xlvi) බලශක්ති සංරක්ෂණය පිළිබඳ පුහුණු වැඩසටහන් පැවැත්වීම	39,600,000	1,000,000	1,000,000	-
	23	(xlvii) දීප උයන	10,000,000	-	-	-
	23	(xlviii) මින්නේරිය පංචකර්ම මධ්‍යස්ථානය	-	-	17,000,000	-
	23	(xlix) විශේෂ මාර්ග සංවර්ධන ව්‍යාපෘතිය	-	-	-	160,000,000
		<b>ව්‍යාපෘතියේ මුළු වියදම</b>	<b>1,317,120,831</b>	<b>118,096,000</b>	<b>370,516,326</b>	<b>244,162,560</b>

● මෙම ප්‍රතිපාදනය තුළ 2018 වර්ෂයේ අතැති බිල් හා අවිච්ඡේද වැඩ සඳහා ලබාදුන් ප්‍රතිපාදනයද ඇතුළත්ව ඇත.

ඇස්තමේන්තුව - 2019

ශීර්ෂය - 610 ප්‍රධාන අමාත්‍ය සහ උතුරු මැද පළාත් නීතිය හා සාමය, මුදල් හා ක්‍රම සම්පාදන, පළාත් පාලන, ග්‍රාමීය යටිතල පහසුකම් හා විශේෂ ව්‍යාපෘති, සංචාරක, අධ්‍යාපන, තොරතුරු තාක්ෂණ, ඉංජිනේරු ඉදිකිරීම් සහ සංස්කෘතික කටයුතු අමාත්‍යාංශය.

ව්‍යාපෘතියේ මූල්‍යකරණ ප්‍රභවයන් අනුව වියදම් සාරාංශය

මූල්‍යකරණය	2017	2018	2018	2019
	සත්‍ය	ඇස්තමේන්තුව	ප්‍රතිශෝධිත	ඇස්තමේන්තුව
	රු:	රු:	ඇස්තමේන්තුව	රු:
			රු:	
විසර්ජන ප්‍රඥප්තිය				
22 සාමූහික ප්‍රදාන	182,558,707	28,096,000	28,096,000	27,800,000
23 පළාත් සභා සංවර්ධන ප්‍රදාන	75,341,020	60,000,000	88,514,627	195,489,230
24 පළාත් නිශ්චිත සංවර්ධන ප්‍රදාන	928,006,462	30,000,000	30,000,000	20,873,330
25 ශ්‍රී ලංකා රජය / ලෝක බැංකුව	-	-	-	-
26 ශ්‍රී ලංකා රජය / ආසියානු සංවර්ධන බැංකු ආධාර	7,415,468	-	-	-
27 ශ්‍රී ලංකා රජය / ලෝක බැංකුව සහ ඕප්ටේලියානු ආධාර	-	-	-	-
30 වෙනත් ලැබීම්	75,993,813	-	13,905,699	-
33 රේඛීය අමාත්‍යාංශ හා දෙපාර්තමේන්තු ලැබීම්	47,805,361	-	210,000,000	-

- ඇස්තමේන්තුව - 2019  
 ශීර්ෂය - 610 ප්‍රධාන අමාත්‍ය සහ උතුරු මැද පළාත් නීතිය හා සාමය, මුදල් හා ක්‍රම සම්පාදන, පළාත් පාලන, ග්‍රාමීය යටිතල පහසුකම් හා විශේෂ ව්‍යාපෘති, සංචාරක, අධ්‍යාපන, තොරතුරු තාක්ෂණ, ඉංජිනේරු ඉදිකිරීම් සහ සංස්කෘතික කටයුතු අමාත්‍යාංශය.
- වැඩසටහන - 52 ප්‍රාදේශීය සංවර්ධනය  
 ව්‍යාපෘතිය - 07 පළාත් පාලන සේවා

වැය විෂයය	අරමුදල සහ වය	වැය විෂයය කාණ්ඩය/ නාමය	2017 සත්‍ය රු:	2018 ඇස්තමේන්තුව රු:	2018 ප්‍රතිශෝධිත ඇස්තමේන්තුව රු:	2019 ඇස්තමේන්තුව රු:
2005	24	මූලධන වියදම්	100,696,606	27,400,000	27,400,000	32,510,770
		මූලධන වත්කම් පුනරුත්ථාපනය හා වැඩි දියුණු කිරීම	54,007,394	-	-	-
2104	24	යටිතල පහසුකම් වත්කම් (iii) ප්‍රාදේශීය සහ මාර්ග වැඩිදියුණු කිරීම	54,007,394	-	-	-
		මූලධන වත්කම් අත්පත් කර ගැනීම	26,879,032	27,400,000	27,400,000	32,510,770
		ගොඩනැගිලි හා ඉදිකිරීම් (i) ප්‍රාදේශීය සහ කාර්යාල පරිශ්‍ර ඉදිකිරීම	-	-	-	-
2502	24	(ii) ප්‍රාදේශීය සහ කාර්යාල පරිශ්‍ර ඉදිකිරීම	26,879,032	27,400,000	27,400,000	32,510,770
		වෙනත් මූලධන වියදම්	19,810,180	-	-	-
2502	24	ආයෝජන (i) පානීය ජල පහසුකම්	230,230	-	-	-
		(ii) සහ අපද්‍රව්‍ය කළමනාකරණය	17,387,709	-	-	-
		(iii) වෙනත් පළාත් පාලන සේවා	2,192,241	-	-	-
		(iv) පොදු සනීපාරක්ෂක පහසුකම් සංවර්ධනය	-	-	-	-

ව්‍යාපෘතියේ මූල්‍යකරණ ප්‍රභවයන් අනුව වියදම් සාරාංශය

මූල්‍යකරණය	2017 සත්‍ය රු:	2018 ඇස්තමේන්තුව රු:	2018 ප්‍රතිශෝධිත ඇස්තමේන්තුව රු:	2019 ඇස්තමේන්තුව රු:
<b>විසර්ජන ප්‍රඥප්තිය</b>				
22 සාමූහික ප්‍රදාන	-	-	-	-
23 පළාත් සහ සංවර්ධන ප්‍රදාන	26,879,032	27,400,000	27,400,000	32,510,770
24 පළාත් නිශ්චිත සංවර්ධන ප්‍රදාන	73,817,574	-	-	-
25 ශ්‍රී ලංකා රජය / ලෝක බැංකුව	-	-	-	-
26 ශ්‍රී ලංකා රජය / ආසියානු සංවර්ධන බැංකු ආධාර	-	-	-	-
27 ශ්‍රී ලංකා රජය / ලෝක බැංකුව සහ ඕස්ට්‍රේලියානු ආධාර	-	-	-	-
28 ජපන් ජාත්‍යන්තර සහයෝගීතා බැංකු ආධාර	-	-	-	-
34 වෙනත් පාර්ශවයන්ගෙන් ලැබීම්	-	-	-	-



- ඇස්තමේන්තුව - 2019  
 ශීර්ෂය - 610 ප්‍රධාන අමාත්‍ය සහ උතුරු මැද පළාත් නීතිය හා සාමය, මුදල් හා ක්‍රම සම්පාදන, පළාත් පාලන, ග්‍රාමීය යටිතල පහසුකම් හා විශේෂ ව්‍යාපෘති, සංචාරක, අධ්‍යාපන, තොරතුරු තාක්ෂණ, ඉංජිනේරු ඉදිකිරීම් සහ සංස්කෘතික කටයුතු අමාත්‍යාංශය.
- වැඩසටහන - 52 ප්‍රාදේශීය සංවර්ධනය  
 ව්‍යාපෘතිය - 08 සංස්කෘතික

වැය විෂයය	අරමුදල සහ වය	වැය විෂයය කාණ්ඩය/ නාමය	2017	2018	2018	2019
			සත්‍ය රු:	ඇස්තමේන්තුව රු:	ප්‍රතිශෝධිත ඇස්තමේන්තුව රු:	ඇස්තමේන්තුව රු:
2502		<b>මූලධන වියදම්</b>	<b>41,169,018</b>	<b>25,000,000</b>	<b>35,150,000</b>	<b>20,000,000</b>
		<b>වෙනත් මූලධන වියදම්</b>	<b>41,169,018</b>	<b>25,000,000</b>	<b>35,150,000</b>	<b>20,000,000</b>
		ආයෝජන				
	24	(i) ප්‍රාදේශීය සංස්කෘතික උළෙල	5,000,000	-	-	
	24	(iii) පළාත් කලා උළෙල	3,888,647	-	-	
	23	(iv) ආගමික කටයුතු	12,321,360	10,000,000	12,400,000	
	23	(vi) දහම් පාසල් සංවර්ධනය	2,250,000	5,000,000	12,750,000	
	23	(vii) නැටුම් හා ගායන හැකියා වර්ධනය	999,820	-	-	
	24	(x) ලේඛක හවුල	134,238	-	-	
	24	(xi) කලා ප්‍රසංග පැවැත්වීම	649,510	-	-	
	23	(xii) පුහුණු වැඩමුළු පැවැත්වීම	981,443	-	-	
	23	(xiii) ඓතිහාසික දළදා පෙරහැර පැවැත්වීම	9,944,000	10,000,000	10,000,000	
	30	(xiv) ආගමික කටයුතු	5,000,000	-	-	
	24	(xv) ඓතිහාසික දළදා පෙරහැර පැවැත්වීම				10,000,000
	24	(xvi) ආගමික කටයුතු				4,000,000
24	(xvii) දහම් පාසල් සංවර්ධනය				4,000,000	
24	(xviii) පුහුණු වැඩමුළු පැවැත්වීම				2,000,000	
		<b>ව්‍යාපෘතියේ මුළු වියදම</b>	<b>41,169,018</b>	<b>25,000,000</b>	<b>35,150,000</b>	<b>20,000,000</b>

ව්‍යාපෘතියේ මූල්‍යකරණ පුහුවයන් අනුව වියදම් සාරාංශය

මූල්‍යකරණය	2017	2018	2018	2019
	සත්‍ය රු:	ඇස්තමේන්තුව රු:	ප්‍රතිශෝධිත ඇස්තමේන්තුව රු:	ඇස්තමේන්තුව රු:
<b>විසර්ජන ප්‍රඥප්තිය</b>				
22 සාමූහික ප්‍රදාන	-	-	-	-
23 පළාත් සභා සංවර්ධන ප්‍රදාන	26,496,623	25,000,000	35,150,000	-
24 පළාත් නිශ්චිත සංවර්ධන ප්‍රදාන	9,672,395	-	-	20,000,000
25 ශ්‍රී ලංකා රජය / ලෝක බැංකුව	-	-	-	-
26 ශ්‍රී ලංකා රජය / ආසියානු සංවර්ධන බැංකු ආධාර	-	-	-	-
27 ශ්‍රී ලංකා රජය / ලෝක බැංකුව සහ ඕස්ට්‍රේලියානු ආධාර	-	-	-	-
28 ජපන් ජාත්‍යන්තර සහයෝගිතා බැංකු ආධාර	-	-	-	-
30 වෙනත් ලැබීම්	5,000,000	-	-	-

- ඇස්තමේන්තුව - 2019  
 ශීර්ෂය - 610 ප්‍රධාන අමාත්‍ය සහ උතුරු මැද පළාත් නීතිය හා සාමය, මුදල් හා ක්‍රම සම්පාදන, පළාත් පාලන, ග්‍රාමීය යටිතල පහසුකම් හා විශේෂ ව්‍යාපෘති, සංචාරක, අධ්‍යාපන, තොරතුරු තාක්ෂණ, ඉංජිනේරු ඉදිකිරීම් සහ සංස්කෘතික කටයුතු අමාත්‍යාංශය.  
 වැඩසටහන - 52 ප්‍රාදේශීය සංවර්ධනය  
 ව්‍යාපෘතිය - 10 සංචාරක කටයුතු

වැය විෂයය	අංශය	වැය විෂයය කාණ්ඩය/ නාමය	2017	2018	2018	2019
			සත්‍ය රු:	ඇස්තමේන්තුව රු:	ප්‍රතිශෝධිත ඇස්තමේන්තුව රු:	ඇස්තමේන්තුව රු:
2502		මූලධන වියදම්	-	160,000,000	228,727,730	179,000,000
		වෙනත් මූලධන වියදම්	-	160,000,000	228,727,730	179,000,000
		ආයෝජන				
	23	(i) හබරණ සංචාරක මධ්‍යස්ථානය හා සංචාරක නගර ව්‍යාපෘතිය	-	90,000,000	90,000,000	
	24	(ii) හබරණ සංචාරක මධ්‍යස්ථානය හා සංචාරක නගර ව්‍යාපෘතිය •	-	50,000,000	78,000,000	49,851,022
	24	(iii) නිදහස් සුවපහසු මධ්‍යස්ථාන හා සනීපාරක්ෂක පහසුකම් සැපයීම	-	15,000,000	15,000,000	10,000,000
	24	(iv) ගෘහස්ථ සංචාරක කර්මාන්ත •	-	3,000,000	3,000,000	3,245,065
	24	(v) සංචාරක කර්මාන්තයේ පාර්ශවකරුවන් සඳහා පුහුණු හා දැනුවත් කිරීමේ වැඩසටහන් පැවැත්වීම •	-	2,000,000	2,000,000	2,790,875
	33	(vi) පුජා භූමි තුළ සනීපාරක්ෂක පහසුකම් සංවර්ධනය	-	-	13,025,648	
	33	(vii) ප්‍රාදේශීය සංචාරක ආකර්ෂණීය ස්ථාන සංවර්ධනය	-	-	14,551,064	
	33	(viii) සත්කාරක සේවා සංවර්ධනය	-	-	59,258	
	30	(ix) පුජා භූමි තුළ සනීපාරක්ෂක පහසුකම් සංවර්ධනය	-	-	10,283,790	
	30	(x) ප්‍රාදේශීය සංචාරක ආකර්ෂණීය ස්ථාන සංවර්ධනය	-	-	2,807,970	
	30	(xi) හබරණ සංචාරක මධ්‍යස්ථානය හා සංචාරක නගර ව්‍යාපෘතිය				80,000,000
	24	(xii) ප්‍රවර්ධන වැඩසටහන්				4,200,000
	24	(xiii) ප්‍රාදේශීය සංචාරක ආකර්ෂණීය ස්ථාන සංවර්ධනය				9,200,000
	24	(xix) සංචාරක දිනය හා සැමරුම් උත්සවය				2,000,000
	24	(xx) සංචාරක පොලීසිය ස්ථාපිත කිරීම				2,000,000
	24	(xxi) සත්කාරක සේවා				2,000,000
	24	(xxii) පුජා භූමි තුළ සනීපාරක්ෂක පහසුකම්				8,713,038
30	(xxiii) සෝමාවතිය පුදබිම තුළ සනීපාරක්ෂක පහසුකම් වැඩිදියුණු කිරීම				5,000,000	
	ව්‍යාපෘතියේ මුළු වියදම්	-	160,000,000	228,727,730	179,000,000	

• මෙම ප්‍රතිපාදනය තුළ 2018 වර්ෂයේ අතැති බිල් හා අවිච්ඡේද වැඩ සඳහා ලබාදුන් ප්‍රතිපාදනයද ඇතුළත්ව ඇත.  
 සටහන-

එක් එක් වැය විෂයය යටතේ අතුරු සම්මත ගිණුමේ සඳහන්ව තිබූ ප්‍රතිපාදන ප්‍රමාණයද මෙම ප්‍රතිපාදන තුළ ඇතුළත්ව ඇත. (කරුණාකර උපලේඛනය බලන්න)

ව්‍යාපෘතියේ මූල්‍යකරණ ප්‍රභවයන් අනුව වියදම් සාරාංශය

මූල්‍යකරණය	2017	2018	2018	2019
	සත්‍ය රු:	ඇස්තමේන්තුව රු:	ප්‍රතිශෝධිත ඇස්තමේන්තුව රු:	ඇස්තමේන්තුව රු:
විසර්ජන ප්‍රභේදන				
22	සාමූහික ප්‍රදාන	-	-	-
23	පළාත් සභා සංවර්ධන ප්‍රදාන	-	90,000,000	90,000,000
24	පළාත් නිශ්චිත සංවර්ධන ප්‍රදාන	-	70,000,000	98,000,000
25	ශ්‍රී ලංකා රජය / ලෝක බැංකුව	-	-	-
26	ශ්‍රී ලංකා රජය / ආසියානු සංවර්ධන බැංකු ආධාර	-	-	-
27	ශ්‍රී ලංකා රජය / ලෝක බැංකුව සහ ඕස්ට්‍රේලියානු ආධාර	-	-	-
28	ජපන් ජාත්‍යන්තර සහයෝගීතා බැංකු ආධාර	-	-	-
30	වෙනත් ලැබීම්	-	-	13,091,760
33	රේඛීය අමාත්‍යාංශ හා දෙපාර්තමේන්තු ලැබීම්	-	-	27,635,970
	මුළු එකතුව	-	160,000,000	228,727,730

- ඇස්තමේන්තුව - 2019  
 ශීර්ෂය - 610 ප්‍රධාන අමාත්‍ය සහ උතුරු මැද පළාත් නීතිය හා සාමය, මුදල් හා ක්‍රම සම්පාදන, පළාත් පාලන, ග්‍රාමීය යටිතල පහසුකම් හා විශේෂ ව්‍යාපෘති, සංචාරක, අධ්‍යාපන, තොරතුරු තාක්ෂණ, ඉංජිනේරු ඉදිකිරීම් සහ සංස්කෘතික කටයුතු අමාත්‍යාංශය.
- වැඩසටහන - 52 ප්‍රාදේශීය සංවර්ධනය  
 ව්‍යාපෘතිය - 11 ග්‍රාමීය විදුලිය

වැය විෂයය	අරමුදල සහ වය	වැය විෂයය කාණ්ඩය/ නාමය	2017 සත්‍ය රු:	2018 ඇස්තමේන්තුව රු:	2018 ප්‍රතිශෝධිත ඇස්තමේන්තුව රු:	2019 ඇස්තමේන්තුව රු:
2502	24	මූලධන වියදම්	-	-	-	4,126,670
		වෙනත් මූලධන වියදම්	-	-	-	4,126,670
		ආයෝජන (i) තෝරාගත් ආකර්ෂණ සහිත ආගමික ස්ථාන හා පුරාවිද්‍යා ස්ථානවල සුර්යය වීදි ලාම්පු ස්ථානගත කිරීම	-	-	-	4,126,670
		ව්‍යාපෘතියේ මුළු වියදම	-	-	-	4,126,670

ව්‍යාපෘතියේ මූල්‍යකරණ ප්‍රභවයන් අනුව වියදම් සාරාංශය

මූල්‍යකරණය	2017 සත්‍ය රු:	2018 ඇස්තමේන්තුව රු:	2018 ප්‍රතිශෝධිත ඇස්තමේන්තුව රු:	2019 ඇස්තමේන්තුව රු:
විසර්ජන ප්‍රඥප්තිය				
22 සාමූහික ප්‍රදාන				-
23 පළාත් සභා සංවර්ධන ප්‍රදාන				-
24 පළාත් නිශ්චිත සංවර්ධන ප්‍රදාන				4,126,670
25 ශ්‍රී ලංකා රජය / ලෝක බැංකුව				-
26 ශ්‍රී ලංකා රජය / ආසියානු සංවර්ධන බැංකු ආධාර				-
27 ශ්‍රී ලංකා රජය / ලෝක බැංකුව සහ ඕස්ට්‍රේලියානු ආධාර				-
28 ජපන් ජාත්‍යන්තර සහයෝගීතා බැංකු ආධාර				-
30 වෙනත් ලැබීම්				-
33 රේඛීය අමාත්‍යාංශ හා දෙපාර්තමේන්තු ලැබීම්				-
මුළු එකතුව	-	-	-	4,126,670

- ඇස්තමේන්තුව - 2019  
 ශීර්ෂය - 610 ප්‍රධාන අමාත්‍ය සහ උතුරු මැද පළාත් නීතිය හා සාමය, මුදල් හා ක්‍රම සම්පාදන, පළාත් පාලන, ග්‍රාමීය යටිතල පහසුකම් හා විශේෂ ව්‍යාපෘති, සංචාරක, අධ්‍යාපන, තොරතුරු තාක්ෂණ, ඉංජිනේරු ඉදිකිරීම් සහ සංස්කෘතික කටයුතු අමාත්‍යාංශය.
- වැඩසටහන - 80 ප්‍රාථමික අධ්‍යාපනය  
 ව්‍යාපෘතිය - 05 ප්‍රාථමික අධ්‍යාපන කටයුතු

වැය විෂයය	අරමුදල සහ වියදම	වැය විෂයය කාණ්ඩය/ නාමය	2017 සත්‍ය රු:	2018 ඇස්තමේන්තුව රු:	2018 ප්‍රතිශෝධිත ඇස්තමේන්තුව රු:	2019 ඇස්තමේන්තුව රු:
		<b>මූලධන වියදම්</b>	<b>397,536,940</b>	<b>85,000,000</b>	<b>627,485,328</b>	<b>35,555,535</b>
		<b>මූලධන වත්කම් පුනරුත්ථාපනය හා වැඩි දියුණු කිරීම</b>	<b>12,579,468</b>	<b>-</b>	<b>98,570,531</b>	<b>6,500,000</b>
2001	24	ගොඩනැගිලි සහ ඉදිකිරීම් (i) ගුරු නිවාස අළුත්වැඩියාව (ii) ලහම පාසල හොඳම පාසල- ගොඩනැගිලි	-	-	-	3,500,000
	33	නඩත්තුව	9,316,954	-	14,863,045	
2005	24	(iii) ප්‍රාථමික පාසල්වල ගොඩනැගිලි	-	-	-	3,000,000
	33	යටිතල පහසුකම් වත්කම් (i) ලහම පාසල හොඳම පාසල - යටිතල පහසුකම්	3,262,514	-	83,707,486	
		<b>මූලධන වත්කම් අත්පත් කර ගැනීම</b>	<b>296,044,498</b>	<b>-</b>	<b>443,914,797</b>	<b>14,315,732</b>
2102	27	ගෘහ භාණ්ඩ සහ කාර්යාලීය උපකරණ (i) පාසල් ලී බඩු උපකරණ	7,768,595	-	-	
	24	(ii) පාසල් ලී බඩු උපකරණ	3,000,000	-	-	
2104		ගොඩනැගිලි සහ ඉදිකිරීම් (i) ලහම පාසල හොඳම පාසල- ගොඩනැගිලි ඉදිකිරීම	261,285,203	-	443,914,797	
	24	(ii) ප්‍රාථමික පාසල් වල පන්ති කාමර ඉදිකිරීම	-	-	-	7,500,000
	24	(iii) ප්‍රාථමික පාසල් ගොඩනැගිලි	23,990,700	-	-	4,500,000
2107	24	යටිතල පහසුකම් වත්කම් (i) යටිතල පහසුකම් සංවර්ධනය				2,315,732
		<b>වෙනත් මූලධන වියදම්</b>	<b>88,912,974</b>	<b>85,000,000</b>	<b>85,000,000</b>	<b>14,739,803</b>
2502	24	ආයෝජන (ii) පාසල් ගොඩනැගිලි සංවර්ධනය •	88,912,974	85,000,000	85,000,000	14,739,803
		<b>ව්‍යාපෘතියේ මුළු වියදම</b>	<b>397,536,940</b>	<b>85,000,000</b>	<b>627,485,328</b>	<b>35,555,535</b>

• මෙම ප්‍රතිපාදනය තුළ 2018 වර්ෂයේ අතැති බිල් හා අවිච්ඡේද වැඩ සඳහා ලබාදුන් ප්‍රතිපාදනයද ඇතුළත්ව ඇත.

ව්‍යාපෘතියේ මූල්‍යකරණ ප්‍රභවයන් අනුව වියදම් සාරාංශය

මූල්‍යකරණය	2017 සත්‍ය රු:	2018 ඇස්තමේන්තුව රු:	2018 ප්‍රතිශෝධිත ඇස්තමේන්තුව රු:	2019 ඇස්තමේන්තුව රු:
<b>විසර්ජන ප්‍රඥප්තිය</b>				
22 සාමූහික ප්‍රදාන	-	-	-	-
23 පළාත් සභා සංවර්ධන ප්‍රදාන	-	-	-	-
24 පළාත් නිශ්චිත සංවර්ධන ප්‍රදාන	115,903,674	85,000,000	85,000,000	35,555,535
25 ශ්‍රී ලංකා රජය / ලෝක බැංකුව	-	-	-	-
26 ශ්‍රී ලංකා රජය / ආසියානු සංවර්ධන බැංකු ආධාර	-	-	-	-
27 ශ්‍රී ලංකා රජය / ලෝක බැංකුව සහ ඕස්ට්‍රේලියානු ආධාර	7,768,595	-	-	-
28 ජපන් ජාත්‍යන්තර සහයෝගීතා බැංකු ආධාර	-	-	-	-
33 රේඛීය අමාත්‍යාංශ හා දෙපාර්තමේන්තු ලැබීම්	273,864,671	-	542,485,328	-

- ඇස්තමේන්තුව - 2019  
 ශීර්ෂය - 610 ප්‍රධාන අමාත්‍ය සහ උතුරු මැද පළාත් නීතිය හා සාමය, මුදල් හා ක්‍රම සම්පාදන, පළාත් පාලන, ග්‍රාමීය යටිතල පහසුකම් හා විශේෂ ව්‍යාපෘති, සංචාරක, අධ්‍යාපන, තොරතුරු තාක්ෂණ, ඉංජිනේරු ඉදිකිරීම් සහ සංස්කෘතික කටයුතු අමාත්‍යාංශය.  
 වැඩසටහන - 81 ද්විතීයික අධ්‍යාපනය  
 ව්‍යාපෘතිය - 06 ද්විතීයික අධ්‍යාපන කටයුතු

වැය විෂයය	අංශය	වැය විෂයය කාණ්ඩය/ නාමය	2017 සත්‍ය රු:	2018 ඇස්තමේන්තුව රු:	2018 ප්‍රතිශෝධිත ඇස්තමේන්තුව රු:	2019 ඇස්තමේන්තුව රු:
2001		<b>මූලධන වියදම්</b>	<b>2,322,352,304</b>	<b>200,000,000</b>	<b>4,274,331,989</b>	<b>225,151,640</b>
		<b>මූලධන වත්කම් පුනරුත්ථාපනය හා වැඩි දියුණු කිරීම</b>	<b>283,485,409</b>	<b>-</b>	<b>640,098,261</b>	<b>16,174,506</b>
2005	24	ගොඩනැගිලි සහ ඉදිකිරීම් (iv) ගුරු නිවාස අළුත්වැඩියාව	16,863,671	-	-	3,574,506
	33	(vii) ලඟම පාසල හොඳම පාසල- ගොඩනැගිලි නඩත්තුව	257,305,815	-	568,794,185	-
2006	24	(viii) පාසල් ගොඩනැගිලි නවීකරණය	-	-	-	8,765,000
	24	(ix) පාසල් පුස්තකාල අළුත්වැඩියාව යටිතල පහසුකම් වත්කම්	-	-	-	500,000
2102	33	(i) ලඟම පාසල හොඳම පාසල- යටිතල පහසුකම්	9,315,923	-	71,304,076	-
	24	(ii) යටිතල පහසුකම් වත්කම් සංවර්ධනය ඉඩම් වැඩිදියුණු කිරීම (i) පාසල් භූමි අලංකරණ කටයුතු	-	-	-	2,335,000
2104		<b>මූලධන වත්කම් අත්පත් කර ගැනීම</b>	<b>1,604,748,068</b>	<b>-</b>	<b>3,343,587,289</b>	<b>148,800,000</b>
	27	ගෘහ භාණ්ඩ සහ කාර්යාලීය උපකරණ (i) සෞන්දර්ය උපකරණ	12,168,970	-	-	-
	27	(ii) ක්‍රීඩා උපකරණ	18,331,650	-	1,455,125	-
	27	(iii) ලී බඩු උපකරණ	13,733,294	-	-	-
	27	(iv) විද්‍යාගාර උපකරණ	22,494,035	-	-	-
	24	(vi) සෞන්දර්ය උපකරණ	283,137	-	-	-
	24	(viii) ලී බඩු උපකරණ	4,989,625	-	-	-
	24	(ix) විද්‍යාගාර උපකරණ	120,750	-	-	-
	24	ගොඩනැගිලි සහ ඉදිකිරීම් (i) අඩක් නිමකල පාසල් ගොඩනැගිලි සම්පූර්ණ කිරීම	116,378,771	-	-	7,800,000
	24	(ii) පාසල් ගොඩනැගිලි ඉදිකිරීම	-	-	-	55,000,000
	24	(iii) පාසල් ශ්‍රවණාගාර ඉදිකිරීම	-	-	-	2,000,000
	24	(iv) පන්ති කාමර ඉදිකිරීම	-	-	-	9,000,000
24	(v) ප්‍රධාන පාසල්වල ගොඩනැගිලි සංවර්ධනය	-	-	-	75,000,000	
33	(ix) ලඟම පාසල හොඳම පාසල- ගොඩනැගිලි ඉදිකිරීම	1,416,247,836	-	3,342,132,164	-	
2502		<b>වෙනත් මූලධන වියදම්</b>	<b>434,118,827</b>	<b>200,000,000</b>	<b>290,646,439</b>	<b>60,177,134</b>
		ආයෝජන				
	24	(i) තෝරාගත් පාසල් අංග සම්පූර්ණ පාසල් ලෙස සංවර්ධනය කිරීම	166,454,333	-	-	-
	24	(v) පාසල් ගොඩනැගිලි සංවර්ධනය	201,854,949	200,000,000	285,000,000	60,177,134
27	(vi) පාසල් ගොඩනැගිලි සංවර්ධනය	65,809,545	-	5,646,439	-	
		<b>ව්‍යාපෘතියේ මුළු වියදම්</b>	<b>2,322,352,304</b>	<b>200,000,000</b>	<b>4,274,331,989</b>	<b>225,151,640</b>

● මෙම ප්‍රතිපාදනය තුළ 2018 වර්ෂයේ අතැති බිල් හා අවිච්ඡේද වැඩ සඳහා ලබාදුන් ප්‍රතිපාදනයද ඇතුළත්ව ඇත.

ව්‍යාපෘතියේ මූල්‍යකරණ ප්‍රභවයන් අනුව වියදම් සාරාංශය

මූල්‍යකරණය	2017 සත්‍ය රු:	2018 ඇස්තමේන්තුව රු:	2018 ප්‍රතිශෝධිත ඇස්තමේන්තුව රු:	2019 ඇස්තමේන්තුව රු:
<b>විසර්ජන ප්‍රභේදන</b>				
22 සාමූහික ප්‍රදාන	-	-	-	-
23 පළාත් සභා සංවර්ධන ප්‍රදාන	-	-	-	-
24 පළාත් නිශ්චිත සංවර්ධන ප්‍රදාන	506,945,236	200,000,000	285,000,000	225,151,640
25 ශ්‍රී ලංකා රජය / ලෝක බැංකුව	-	-	-	-
26 ශ්‍රී ලංකා රජය / ආසියානු සංවර්ධන බැංකු ආධාර	-	-	-	-
27 ශ්‍රී ලංකා රජය / ලෝක බැංකුව සහ ඕස්ට්‍රේලියානු ආධාර	132,537,494	-	7,101,564	-
28 ජපන් ජාත්‍යන්තර සහයෝගිතා බැංකු ආධාර	-	-	-	-
33 රේඛීය අමාත්‍යාංශ හා දෙපාර්තමේන්තු ලැබීම්	1,682,869,574	-	3,982,230,425	-
<b>මුළු එකතුව</b>	<b>2,322,352,304</b>	<b>200,000,000</b>	<b>4,274,331,989</b>	<b>225,151,640</b>

- ඇස්තමේන්තුව - 2019  
 ශීර්ෂය - 610 ප්‍රධාන අමාත්‍ය සහ උතුරු මැද පළාත් නීතිය හා සාමය, මුදල් හා ක්‍රම සම්පාදන, පළාත් පාලන, ඉඩම් යටිතල පහසුකම් හා විශේෂ ව්‍යාපෘති, සංචාරක, අධ්‍යාපන, තොරතුරු තාක්ෂණ, ඉංජිනේරු ඉදිකිරීම් සහ සංස්කෘතික කටයුතු අමාත්‍යාංශය.  
 වැඩසටහන - 88 අධ්‍යාපන සැලසුම් හා පාලන සේවා  
 ව්‍යාපෘතිය - 09 පාලන හා සේවා

වැය විෂයය	අරමුදල සහ වය	වැය විෂයය කාණ්ඩය/ නාමය	2017	2018	2018	2019
			සත්‍ය රු:	ඇස්තමේන්තුව රු:	ප්‍රතිශෝධිත ඇස්තමේන්තුව රු:	ඇස්තමේන්තුව රු:
2001		මූලධන වියදම්	25,465,130	30,000,000	56,433,065	44,292,825
		මූලධන වත්කම් පුනරුත්ථාපනය හා වැඩි දියුණු කිරීම	-	-	10,000,000	6,328,362
	24	ගොඩනැගිලි සහ ඉදිකිරීම්				
	23	(i) කලාප කාර්යාල අළුත්වැඩියා කිරීම	-	-	5,500,000	6,328,362
		(ii) කලාප කාර්යාල අළුත්වැඩියා කිරීම	-	-	4,500,000	
		මූලධන වත්කම් අත්පත් කර ගැනීම	25,465,130	-	16,433,065	36,964,463
2102		ගෘහ භාණ්ඩ සහ කාර්යාලීය උපකරණ				
	27	(i) කොට්ඨාස හා කලාප කාර්යාල සඳහා ගෘහ භාණ්ඩ මිලදී ගැනීම	6,620,596	-	567,950	
2103		යන්ත්‍ර හා යන්ත්‍රෝපකරණ				
	27	(i) කලාප හා කොට්ඨාස කාර්යාල සඳහා තොරතුරු තාක්ෂණ උපකරණ	-	-	15,865,115	
	27	(ii) කලාප හා කොට්ඨාස කාර්යාල උපකරණ මිලදී ගැනීම	42,550	-	-	
2104		(iii) කලාප හා කොට්ඨාස කාර්යාල උපකරණ මිලදී ගැනීම	7,802,964	-	-	
		ගොඩනැගිලි සහ ඉදිකිරීම්				
	24	(iv) කලාප කාර්යාල ඉදිකිරීම	-	-	-	36,964,463
	24	(v) කාර්යාල ගොඩනැගිලි සංවර්ධනය	10,999,020	-	-	
		වෙනත් මූලධන වියදම්	-	30,000,000	30,000,000	1,000,000
2502		ආයෝජන				
	24	(i) කාර්යාල ගොඩනැගිලි සංවර්ධනය	-	30,000,000	30,000,000	
	24	(ii) පාසල් තුළ නව තාක්ෂණ දැනුම ප්‍රවේශ කිරීම				1,000,000
		ව්‍යාපෘතියේ මුළු වියදම	25,465,130	30,000,000	56,433,065	44,292,825

• මෙම ප්‍රතිපාදනය තුළ 2018 වර්ෂයේ අතැති බිල් හා අවිච්ඡේද වැඩ සඳහා ලබාදුන් ප්‍රතිපාදනයද ඇතුළත්ව ඇත.

ව්‍යාපෘතියේ මූල්‍යකරණ ප්‍රභවයන් අනුව වියදම් සාරාංශය

මූල්‍යකරණය	2017	2018	2018	2019
	සත්‍ය රු:	ඇස්තමේන්තුව රු:	ප්‍රතිශෝධිත ඇස්තමේන්තුව රු:	ඇස්තමේන්තුව රු:
<b>විසර්ජන ප්‍රඥප්තිය</b>				
22 සාමූහික ප්‍රදාන	-	-	-	-
23 පළාත් සභා සංවර්ධන ප්‍රදාන	-	-	4,500,000	-
24 පළාත් නිශ්චිත සංවර්ධන ප්‍රදාන	18,801,984	30,000,000	35,500,000	44,292,825
25 ශ්‍රී ලංකා රජය / ලෝක බැංකුව	-	-	-	-
26 ශ්‍රී ලංකා රජය / ආසියානු සංවර්ධන බැංකු ආධාර	-	-	-	-
27 ශ්‍රී ලංකා රජය / ලෝක බැංකුව සහ ඕස්ට්‍රේලියානු ආධාර	6,663,146	-	16,433,065	-
28 ජපන් ජාත්‍යන්තර සහයෝගිතා බැංකු ආධාර	-	-	-	-
<b>මුළු එකතුව</b>	<b>25,465,130</b>	<b>30,000,000</b>	<b>56,433,065</b>	<b>44,292,825</b>

## ඇස්තමේන්තුව - 2019

### ශීර්ෂය - 611 - පළාත් පාලන දෙපාර්තමේන්තුව

#### දැක්ම

" අවශ්‍යතා සපුරාගත් තෘප්තිමත් ප්‍රජාවක්. "

#### මෙහෙවර

" පළාත් පාලන ආයතනවල මිතුරෙකු, මහ පෙත්වත්තෙකු, නියාමකයෙකු සහ දාර්ශනිකයෙකු වශයෙන් විනිවිදභාවයෙන් යුතුව සමාජ හා ආර්ථික යටිතල පහසුකම් වැඩිදියුණු කිරීම, සේවා සැපයීම කාර්යක්ෂම කිරීම, සියලුම පාර්ශවකරුවන් අතර මනා සම්බන්ධතාවය ශක්තිමත් කිරීම මගින් ජනතාවගේ ජීවන තත්ත්වය උසස් කිරීමට සහය වීම. "

#### ප්‍රධාන කාර්යයන්

- පළාත් පාලන ආයතන වලට තේරී පත්වූ මහජන නියෝජිතයින් පළාත් පාලන විෂය ක්ෂේත්‍රයෙහි දැනුවත් කිරීම හා මාර්ගෝපදේශකත්වය ලබාදීම
- පළාත් පාලන ආයතන වල ශක්තීන් ගොඩනැගීම
- පළාත් පාලන ආයතන වල මූල්‍යමය ශක්තීන් ගොඩනැගීම
- සම්බන්ධීකරණ කටයුතු

#### වියදම් වර්ගීකරණය

වැඩසටහන

03. පළාත් සභා පරිපාලනය

ව්‍යාපෘතිය

02. සාමාන්‍ය පරිපාලනය සහ ආයතනික සේවා

## මූලික තොරතුරු

විස්තරය	අනුරාධපුර	පොළොන්නරුව	එකතුව
මහ නගර සභා	1	1	2
ප්‍රාදේශීය සභා	18	7	25
ප්‍රාදේශීය සභා මන්ත්‍රීවරු	403	173	576

### මහ නගර සභා

අනුරාධපුර මහ නගර සභාව

පොළොන්නරුව මහ නගර සභාව

### ප්‍රාදේශීය සභා - අනුරාධපුර

- |                   |                           |                 |
|-------------------|---------------------------|-----------------|
| 1. මිහින්තලේ      | 7. මැදවව්විය              | 13. තිරස්පනේ    |
| 2. ගලෙන්බිඳුනුවැව | 8. ඉපලෝගම                 | 14. තලාව        |
| 3. රඹුව           | 9. කහටගස්දිගිලිය          | 15. රාජාංගනය    |
| 4. කැබිනිගොල්ලුව  | 10. නැගෙනහිර නුවරගම් පළාත | 16. නොව්වියාගම  |
| 5. පදවිය          | 11. මධ්‍යම නුවරගම් පළාත   | 17. හොරොවිපොතාන |
| 6. ගල්නෑව         | 12. කැකිරාව               | 18. පලාගල       |

### ප්‍රාදේශීය සභා - පොළොන්නරුව

- |                |               |
|----------------|---------------|
| 1. ඇලහැර       | 5. ලංකාපුර    |
| 2. වැලිකන්ද    | 6. පොළොන්නරුව |
| 3. මැදිරිගිරිය | 7. හිඟුරක්ගොඩ |
| 4. දිඹුලාගල    |               |

### පළාත් පාලන මාර්ග

ග්‍රාමීය මාර්ග	අනුරාධපුර (කි.මී)	පොළොන්නරුව (කි.මී)	එකතුව
තාර	965.14	155.1	1120.24
බොරළු මාර්ග	7,055.45	2,095.03	9,150.48
කොන්ක්‍රීට් මාර්ග	176.79	199.87	376.66
කුට්ටි ගල් මාර්ග	204.44	429.78	634.22
කාපට් මාර්ග	207.05	54.35	261.43



**පළාත් පාලන පොදු පහසුකම්**

	අනුරාධපුර	පොළොන්නරුව	එකතුව
පුස්තකාල	39	25	<b>64</b>
පොදු වෙළඳපල	637	60	<b>697</b>
ප්‍රජා ශාලා	875	235	<b>1110</b>
පෙර පාසල්	732	197	<b>929</b>
බෙහෙත් ශාලා	91	24	<b>115</b>
ක්‍රීඩා භූමි	269	148	<b>417</b>
සුසාන භූමි	1202	219	<b>1421</b>
උද්‍යාන	25	4	<b>29</b>
උත්සව ශාලා	41	5	<b>46</b>
පිහිණුම් තටාක	2	0	<b>2</b>
ගිනි නිවන මධ්‍යස්ථාන	1	1	<b>2</b>
වැඩිහිටි නිවාස	5	0	<b>5</b>
ලමා නිවාස	7	2	<b>9</b>
වෘත්තීය පුහුණු මධ්‍යස්ථාන	32	5	<b>37</b>
පොදු ලීං	6252	359	<b>6611</b>
පොදු වැසිකිළි	58	21	<b>79</b>
ලමා සායන	170	45	<b>215</b>
මාතෘ සායන	46	45	<b>91</b>
කොම්පෝස්ට් අංගන	16	3	<b>19</b>

(මූලාශ්‍රය - දෙපාර්තමේන්තු සංඛ්‍යාලේඛණ)

**ඇස්තමේන්තුව - 2019**

**ශීර්ෂය - 611 පළාත් පාලන දෙපාර්තමේන්තුව**

අන්තිකාරම් ගිණුම් සාරාංශය

අයිතමය	2017	2018	2018	2019
	සත්‍ය රු:	ඇස්තමේන්තුව රු:	ප්‍රතිශෝධිත ඇස්තමේන්තුව රු:	ඇස්තමේන්තුව රු:
<b>පළාත් රාජ්‍ය නිලධාරීන්ට අන්තිකාරම් ගිණුම - 61101</b>				
වියදමෙහි උපරිම සීමාව	7,986,085	12,500,000	12,500,000	15,000,000
ලැබීමේ අවම සීමාව	5,018,046	10,000,000	10,000,000	6,000,000
උපරිම හර ජේෂ සීමාව	29,200,794	50,000,000	50,000,000	36,000,000

\* පළාත් පාලන ආයතනයන්හි කාර්ය මණ්ඩලයට ණය දීම සඳහා අදාළ වන ප්‍රතිපාදන මෙම අන්තිකාරම් ගිණුම් යටතේ සලසා ඇත.

වැඩසටහන් සහ ව්‍යාපෘති අනුව වියදම් සාරාංශය

වැඩසටහන්	වැඩසටහන්/ ව්‍යාපෘති නාමය	2017	2018	2018	2019
		සත්‍ය රු:	ඇස්තමේන්තුව රු:	ප්‍රතිශෝධිත ඇස්තමේන්තුව රු:	ඇස්තමේන්තුව රු:
03	<b>පුනරාවර්තන වියදම්</b>	<b>774,046,785</b>	<b>831,524,000</b>	<b>831,524,000</b>	<b>876,602,000</b>
	පළාත් සභා පරිපාලනය	774,046,785	831,524,000	831,524,000	876,602,000
	02. සාමාන්‍ය පරිපාලනය සහ ආයතනික සේවා	774,046,785	831,524,000	831,524,000	876,602,000
03	<b>මූලධන වියදම්</b>	<b>47,900,000</b>	<b>161,000,000</b>	<b>198,877,632</b>	<b>348,000,000</b>
	පළාත් සභා පරිපාලනය	47,900,000	161,000,000	198,877,632	348,000,000
	02. සාමාන්‍ය පරිපාලනය සහ ආයතනික සේවා	47,900,000	161,000,000	198,877,632	348,000,000
03	<b>මුළු වියදම</b>	<b>821,946,785</b>	<b>992,524,000</b>	<b>1,030,401,632</b>	<b>1,224,602,000</b>
	පළාත් සභා පරිපාලනය	821,946,785	992,524,000	1,030,401,632	1,224,602,000
	02. සාමාන්‍ය පරිපාලනය සහ ආයතනික සේවා	821,946,785	992,524,000	1,030,401,632	1,224,602,000

වැය විෂයය කාණ්ඩය අනුව වියදම් සාරාංශය

වැය විෂයය කාණ්ඩය	2017	2018	2018	2019
	සත්‍ය රු:	ඇස්තමේන්තුව රු:	ප්‍රතිශෝධිත ඇස්තමේන්තුව රු:	ඇස්තමේන්තුව රු:
<b>පුනරාවර්තන වියදම්</b>	<b>774,046,785</b>	<b>831,524,000</b>	<b>831,524,000</b>	<b>876,602,000</b>
පුද්ගල පඩිනඩි	42,201,520	45,624,000	45,624,000	44,962,000
ගමන් වියදම්	859,100	2,606,000	2,606,000	1,762,000
සැපයීම්	2,865,750	4,161,000	4,161,000	4,293,000
නඩත්තු වියදම් සේවා	1,297,347	1,820,000	1,820,000	2,512,000
මාරු කිරීම්	1,372,329	3,113,000	3,113,000	3,933,000
වෙනත් පුනරාවර්තන වියදම්	724,940,475	774,200,000	774,200,000	819,140,000
	510,264	-	-	-
<b>මූලධන වියදම්</b>	<b>47,900,000</b>	<b>161,000,000</b>	<b>198,877,632</b>	<b>348,000,000</b>
මූලධන වත්කම් පුනරුත්ථාපනය හා වැඩි දියුණු කිරීම	47,900,000	80,800,000	118,451,766	194,000,000
මූලධන වත්කම් අත්පත්කර ගැනීම	-	200,000	425,866	600,000
ධාරිතා සංවර්ධනය	-	-	-	400,000
වෙනත් මූලධන වියදම්	-	80,000,000	80,000,000	153,000,000
<b>මුළු වියදම</b>	<b>821,946,785</b>	<b>992,524,000</b>	<b>1,030,401,632</b>	<b>1,224,602,000</b>

ඇස්තමේන්තුව - 2019

ශීර්ෂය - 611 පළාත් පාලන දෙපාර්තමේන්තුව

වැඩසටහනේ මූල්‍යකරණ ප්‍රභවයන් අනුව වියදම් සාරාංශය

මූල්‍යකරණය	2017	2018	2018	2019
	සත්‍ය	ඇස්තමේන්තුව	ප්‍රතිශෝධිත	ඇස්තමේන්තුව
	රු:	රු:	රු:	රු:
<b>විසර්ජන ප්‍රඥප්තිය</b>				
22 සාමූහික ප්‍රදාන	774,046,785	831,524,000	831,524,000	876,602,000
23 පළාත් සභා සංවර්ධන ප්‍රදාන	400,000	1,000,000	1,625,866	1,000,000
24 පළාත් නිශ්චිත සංවර්ධන ප්‍රදාන	47,500,000	160,000,000	160,000,000	347,000,000
30 වෙනත් ලැබීම්	-	-	13,008,846	-
33 රේඛීය අමාත්‍යාංශ හා දෙපාර්තමේන්තු ලැබීම්	-	-	24,242,920	-
<b>මුළු එකතුව</b>	<b>821,946,785</b>	<b>992,524,000</b>	<b>1,030,401,632</b>	<b>1,224,602,000</b>

වැඩසටහන ක්‍රියාත්මක කිරීමේ නියුක්ත සේවක මණ්ඩල සාරාංශය

තත්ත්වය	2017	2018	2019
	සත්‍ය	ඇස්තමේන්තුව	ඇස්තමේන්තුව
කාණ්ඩය ඒ - ස්ථිර	5	5	6
කාණ්ඩය බී - ස්ථිර	1	1	-
- අනියම් /තාවකාලික	-	-	-
කාණ්ඩය සී - ස්ථිර	64	72	67
- අනියම් /තාවකාලික	-	-	-
කාණ්ඩය ඩී - ස්ථිර	11	11	12
- අනියම් /තාවකාලික	-	-	-
<b>එකතුව - ස්ථිර</b>	<b>81</b>	<b>89</b>	<b>85</b>
- අනියම් /තාවකාලික	-	-	-
<b>මුළු එකතුව</b>	<b>81</b>	<b>89</b>	<b>85</b>

ඇස්තමේන්තුව - 2019  
 ශීර්ෂය - 611 පළාත් පාලන දෙපාර්තමේන්තුව  
 වැඩසටහන - 03 පළාත් සභා පරිපාලනය  
 ව්‍යාපෘතිය - 02 සාමාන්‍ය පරිපාලනය සහ ආයතනික සේවා

වැය විෂයය	අවමුදල් ප්‍රභවය	වැය විෂයය කාණ්ඩය/ නාමය	2017	2018	2018	2019
			සත්‍ය රු:	ඇස්තමේන්තුව රු:	ප්‍රතිශෝධිත ඇස්තමේන්තුව රු:	ඇස්තමේන්තුව රු:
		<b>පුනරාවර්තන වියදම්</b>	<b>774,046,785</b>	<b>831,524,000</b>	<b>831,524,000</b>	<b>876,602,000</b>
		<b>පුද්ගල පඩිනඩි</b>	<b>42,201,520</b>	<b>45,624,000</b>	<b>45,624,000</b>	<b>44,962,000</b>
1001	22	වැටුප් හා වෙනත්	26,965,592	30,968,000	30,968,000	32,502,000
1002	22	අතිකාල හා නිවාඩු දින වැටුප්	2,395,897	2,500,000	2,500,000	3,250,000
1003	22	වෙනත් දීමනා	12,840,031	12,156,000	12,156,000	9,210,000
		<b>ගමන් වියදම්</b>	<b>859,100</b>	<b>2,606,000</b>	<b>2,606,000</b>	<b>1,762,000</b>
1101	22	දේශීය	859,100	2,606,000	2,606,000	1,762,000
		<b>සැපයීම්</b>	<b>2,865,750</b>	<b>4,161,000</b>	<b>4,161,000</b>	<b>4,293,000</b>
1201	22	ලිපිලිව්‍ය හා කාර්යාලීය අවශ්‍යතා	1,108,682	1,400,000	1,400,000	1,400,000
1202	22	ඉන්ධන හා ලිහිසි තෙල්	1,400,115	1,911,000	1,911,000	2,000,000
1203	22	ආහාරපාන හා නිලඇඳුම්	356,953	800,000	800,000	843,000
1205	22	වෙනත්	-	-	-	-
		(i) පුවත්පත් සැපයුම	-	35,000	35,000	36,000
		(xv) වෙනත්	-	15,000	15,000	14,000
		<b>නඩත්තු වියදම්</b>	<b>1,297,347</b>	<b>1,820,000</b>	<b>1,820,000</b>	<b>2,512,000</b>
1301	22	වාහන	1,237,142	1,560,000	1,560,000	2,137,000
1302	22	යන්ත්‍ර හා යන්ත්‍රෝපකරණ	59,205	200,000	200,000	315,000
1303	22	ගොඩනැගිලි සහ ඉදිකිරීම්	1,000	10,000	10,000	10,000
1304	22	වෙනත්	-	50,000	50,000	50,000
		<b>සේවා</b>	<b>1,372,329</b>	<b>3,113,000</b>	<b>3,113,000</b>	<b>3,933,000</b>
1402	22	තැපැල් හා සන්නිවේදන	737,314	900,000	900,000	900,000
1403	22	විදුලිය හා ජලය	65,505	400,000	400,000	233,000
1404	22	බදු කුලී සහ පළාත් පාලන ආයතන බදු	540,000	600,000	600,000	600,000
1405	22	වෙනත්	29,510	-	-	-
1409	22	වෙනත්	-	-	-	-
		(i) අභිප්‍රේරණ වැඩසටහන්	-	449,000	449,000	500,000
		(xxiv) පුහුණු දීමනා	-	264,000	264,000	100,000
		(xxx) ප්‍රවර්ධන වැඩසටහන්	-	-	-	600,000
		(xLiii) වැඩමුළු, සම්මන්ත්‍රණ හා පුහුණු වැඩසටහන්	-	500,000	500,000	1,000,000
		<b>මාරු කිරීම්</b>	<b>724,940,475</b>	<b>774,200,000</b>	<b>774,200,000</b>	<b>819,140,000</b>
1503	22	රාජ්‍ය ආයතන	-	-	-	-
		(i) වැටුප් ප්‍රතිපූර්ණය *	715,709,143	709,620,000	709,620,000	702,000,000
		(ii) සහිත දීමනා *	2,972,258	58,380,000	58,380,000	110,940,000
		(iii) මෙහෙයුම් සහයන් *	1,234,251	4,000,000	4,000,000	3,800,000
		(iv) පුස්තකාල සහයන් *	2,721,654	-	-	-
1506	22	රාජ්‍ය සේවකයින් සඳහා දේපල ණය පොලී *	2,303,169	2,200,000	2,200,000	2,400,000
		<b>වෙනත් පුනරාවර්තන වියදම්</b>	<b>510,264</b>	<b>-</b>	<b>-</b>	<b>-</b>
1703	22	වෙනත්	-	-	-	-
		(i) පළාත් පාලන තරඟ පැවැත්වීම *	199,550	-	-	-
		(iii) අභ්‍යාසලාභී දීමනා	192,500	-	-	-
		(iv) පුහුණු වැඩසටහන් *	118,214	-	-	-

\* වැය විෂයයෙන් පිටතට මාරු කිරීමට ඉඩ දෙනු නොලැබේ  
 පුද්ගල පඩිනඩි ප්‍රතිපාදන ඉතිරිවීම් අනෙකුත් පුනරාවර්තන වැය විෂයයන්ට මාරු කිරීමට ඉඩ දෙනු නොලැබේ  
 සටහන:-

එක් එක් වැය විෂයය යටතේ අතුරු සම්මත ගිණුමේ සඳහන්ව තිබූ ප්‍රතිපාදන ප්‍රමාණයද මෙම ප්‍රතිපාදන කුල ඇතුළත්ව ඇත. (කරුණාකර උපලේඛනය බලන්න)

ඇස්තමේන්තුව - 2019  
 ශීර්ෂය - 611 පළාත් පාලන දෙපාර්තමේන්තුව  
 වැඩසටහන - 03 පළාත් සභා පරිපාලනය  
 ව්‍යාපෘතිය - 02 සාමාන්‍ය පරිපාලනය සහ ආයතනික සේවා

වැය විෂයය	අංශය	වැය විෂයය කාණ්ඩය/ නාමය	2017 සත්‍ය රු:	2018 ඇස්තමේන්තුව රු:	2018 ප්‍රතිශෝධිත ඇස්තමේන්තුව රු:	2019 ඇස්තමේන්තුව රු:
		<b>මූලධන වියදම්</b>	<b>47,900,000</b>	<b>161,000,000</b>	<b>198,877,632</b>	<b>348,000,000</b>
		<b>මූලධන වත්කම් සුනරුත්ථාපනය හා වැඩි දියුණු කිරීම</b>	<b>47,900,000</b>	<b>80,800,000</b>	<b>118,451,766</b>	<b>194,000,000</b>
2001	23	ගොඩනැගිලි සහ ඉදිකිරීම්	-	400,000	400,000	
2003	23	වාහන	400,000	400,000	800,000	
2004	24	වෙනත් මූලධන වත්කම්				
		(v) අපද්‍රව්‍ය කළමනාකරණය	47,500,000	-	-	
2005	24	යටිතල පහසුකම් වත්කම්				
		(i) ප්‍රාදේශීය සභා මාර්ග වැඩි දියුණු කිරීම •	-	80,000,000	80,000,000	194,000,000
		(ii) ප්‍රාදේශීය සභා මාර්ග වැඩි දියුණු කිරීම	-	-	24,242,920	
		(iii) ප්‍රාදේශීය සභා මාර්ග වැඩි දියුණු කිරීම	-	-	13,008,846	
		<b>මූලධන වත්කම් අත්පත් කර ගැනීම</b>	<b>-</b>	<b>200,000</b>	<b>425,866</b>	<b>600,000</b>
2102	23	ගෘහභාණ්ඩ හා කාර්යාලීය උපකරණ	-	-	-	200,000
2103	23	යන්ත්‍ර හා යන්ත්‍රෝපකරණ	-	200,000	200,000	400,000
2104	23	ගොඩනැගිලි සහ ඉදිකිරීම්	-	-	225,866	
		<b>ධාරිතා සංවර්ධනය</b>	<b>-</b>	<b>-</b>	<b>-</b>	<b>400,000</b>
2401	23	දැනුම් වර්ධනය හා ආයතනික සංවර්ධනය	-	-	-	400,000
		<b>වෙනත් මූලධන වියදම්</b>	<b>-</b>	<b>80,000,000</b>	<b>80,000,000</b>	<b>153,000,000</b>
2502	24	ආයෝජන				
		(i) ප්‍රජා ජල පහසුකම් •	-	40,000,000	40,000,000	75,000,000
		(ii) සන අපද්‍රව්‍ය කළමනාකරණය •	-	20,000,000	20,000,000	18,000,000
		(iii) වෙනත් පළාත් පාලන සේවා •	-	20,000,000	20,000,000	60,000,000
		<b>ව්‍යාපෘතියේ මුළු වියදම</b>	<b>821,946,785</b>	<b>992,524,000</b>	<b>1,030,401,632</b>	<b>1,224,602,000</b>

• මෙම ප්‍රතිපාදනය තුළ 2018 වර්ෂයේ අතැති බිල් හා අවිච්ඡේද වැඩ සඳහා ලබාදුන් ප්‍රතිපාදනයද ඇතුළත්ව ඇත.

**ඇස්තමේන්තුව - 2019**

**ශීර්ෂය - 611 පළාත් පාලන දෙපාර්තමේන්තුව**

*ව්‍යාපෘතියේ මූල්‍යකරණ ප්‍රභවයන් අනුව වියදම් සාරාංශය*

මූල්‍යකරණය	2017	2018	2018	2019
	සත්‍ය රු:	ඇස්තමේන්තුව රු:	ප්‍රතිශෝධිත ඇස්තමේන්තුව රු:	ඇස්තමේන්තුව රු:
<b>විසර්ජන ප්‍රඥප්තිය</b>				
22 සාමූහික ප්‍රදාන	774,046,785	831,524,000	831,524,000	876,602,000
23 පළාත් සභා සංවර්ධන ප්‍රදාන	400,000	1,000,000	1,625,866	1,000,000
24 පළාත් නිශ්චිත සංවර්ධන ප්‍රදාන	47,500,000	160,000,000	160,000,000	347,000,000
30 වෙනත් ලැබීම්	-	-	13,008,846	-
33 රේඛීය අමාත්‍යාංශ හා දෙපාර්තමේන්තු ලැබීම්	-	-	24,242,920	-
<b>මුළු එකතුව</b>	<b>821,946,785</b>	<b>992,524,000</b>	<b>1,030,401,632</b>	<b>1,224,602,000</b>

*ව්‍යාපෘතියේ ක්‍රියාත්මක කිරීමේ නියුක්ත සේවක මණ්ඩල සාරාංශය*

තත්ත්වය	2017	2018	2019
	සත්‍ය	ඇස්තමේන්තුව	ඇස්තමේන්තුව
කාණ්ඩය ඒ - ස්ථීර	5	5	6
කාණ්ඩය බී - ස්ථීර	1	1	-
- අනියම් /තාවකාලික			-
කාණ්ඩය සී - ස්ථීර	64	72	67
- අනියම් /තාවකාලික			-
කාණ්ඩය ඩී - ස්ථීර	11	11	12
- අනියම් /තාවකාලික			-
<b>එකතුව - ස්ථීර</b>	<b>81</b>	<b>89</b>	<b>85</b>
- අනියම් /තාවකාලික	-	-	-
<b>මුළු එකතුව</b>	<b>81</b>	<b>89</b>	<b>85</b>

## ඇස්තමේන්තුව - 2019

### ශීර්ෂය - 612 - පළාත් අධ්‍යාපන දෙපාර්තමේන්තුව

#### දැක්ම

" අනාගත අභියෝගතාවන්ට මුහුණ දිය හැකි, නිපුණතා වලින් පිරිපුන් දරු පිරිසක්, සමෘද්ධිමත් පළාතක්."

#### මෙහෙවර

" අධ්‍යාපනයේ සම අවස්ථා සලසමින් මානව සම්පත්, භෞතික සම්පත් සහ යටිතල පහසුකම් මනා කළමනාකාරිත්වයකින් යුතුව භාවිතා කර උතුරු මැද පළාත සමෘද්ධිමත් කිරීම සඳහා දායකත්වය සැපයීම."

#### ප්‍රධාන කාර්යයන්

- ප්‍රාථමික හා ද්විතීයික අධ්‍යාපන ප්‍රවේශය සඳහා සම අවස්ථා වර්ධනය
- ප්‍රාථමික හා ද්විතීයික අධ්‍යාපනයේ ගුණාත්මක බව වර්ධනය
- භෞතික සම්පත් සහ යටිතල පහසුකම් සංවර්ධනය
- ආයතනික ධාරිතා සංවර්ධනය
- යහපාලනය සහ සේවා සැපයීම ශක්තිමත් කිරීම

#### වියදම් වර්ගීකරණය

වැඩසටහන	03. පළාත් සභා පරිපාලනය
වැඩසටහන	80. ප්‍රාථමික අධ්‍යාපනය
වැඩසටහන	81. ද්විතීයික අධ්‍යාපනය
වැඩසටහන	87. අධ්‍යාපන ප්‍රවේශය හා සහභාගිත්වය දියුණු කිරීම
වැඩසටහන	88. අධ්‍යාපන සැලසුම් හා පාලන සේවා
ව්‍යාපෘතිය	02. සාමාන්‍ය පරිපාලනය සහ ආයතනික සේවා
ව්‍යාපෘතිය	04. ප්‍රාථමික අධ්‍යාපන කටයුතු
ව්‍යාපෘතිය	05. ද්විතීයික අධ්‍යාපන කටයුතු
ව්‍යාපෘතිය	06. විශේෂ අධ්‍යාපන
ව්‍යාපෘතිය	07. නොවිධිමත් අධ්‍යාපන
ව්‍යාපෘතිය	09. පාලන හා සේවා
ව්‍යාපෘතිය	10. අධ්‍යාපන සැලසුම් හා පර්යේෂණ

## මූලික තොරතුරු

දෙපාර්තමේන්තුව යටතේ ක්‍රියාත්මක ආයතන

1. පාසල්
2. කලාප අධ්‍යාපන කාර්යාල
3. කොට්ඨාස අධ්‍යාපන කාර්යාල
4. අධ්‍යාපන සම්පත් මධ්‍යස්ථාන
5. ගුරු සංවර්ධන මධ්‍යස්ථාන
6. පළාත් තොරතුරු තාක්ෂණ මධ්‍යස්ථානය
7. පරිගණක සම්පත් මධ්‍යස්ථාන

### උතුරු මැද පළාත් පාසල් වර්ගීකරණය - 2018

කලාපය	ජාතික පාසල්	පළාත් පාසල්				එකතුව
		1AB	1C	TYPE 2	TYPE 3	
<b>අනුරාධපුර දිස්ත්‍රික්කය</b>						
අනුරාධපුර	3	9	27	52	49	140
කැකිරාව	1	8	28	28	65	130
තඹුත්තේගම	1	7	11	26	27	72
ගලෙන්බිඳුණුවැව	0	4	18	26	47	95
කැබිනිගොල්ලැව	1	5	11	42	68	127
<b>එකතුව</b>	<b>6</b>	<b>33</b>	<b>95</b>	<b>174</b>	<b>256</b>	<b>564</b>
<b>පොළොන්නරුව දිස්ත්‍රික්කය</b>						
පොළොන්නරුව	1	8	8	15	22	54
හිඟුරක්ගොඩ	3	6	9	31	45	94
දිඹුලාගල	0	7	16	16	64	103
<b>එකතුව</b>	<b>4</b>	<b>21</b>	<b>33</b>	<b>62</b>	<b>131</b>	<b>251</b>
<b>මුළු එකතුව</b>	<b>10</b>	<b>54</b>	<b>128</b>	<b>236</b>	<b>387</b>	<b>815</b>

1AB - අ.පො.ස (උ.පෙළ) විද්‍යා විෂය ධාරාව සහිත පාසල්

1C - අ.පො.ස (උ.පෙළ) පවතින නමුත් විද්‍යා විෂය ධාරාව නොමැති පාසල්

T2 - පළමුවන ශ්‍රේණියේ සිට 11 ශ්‍රේණිය දක්වා ඇති පාසල්

T3 - පළමුවන ශ්‍රේණියේ සිට 5 හෝ 8 ශ්‍රේණිය දක්වා ඇති පාසල්

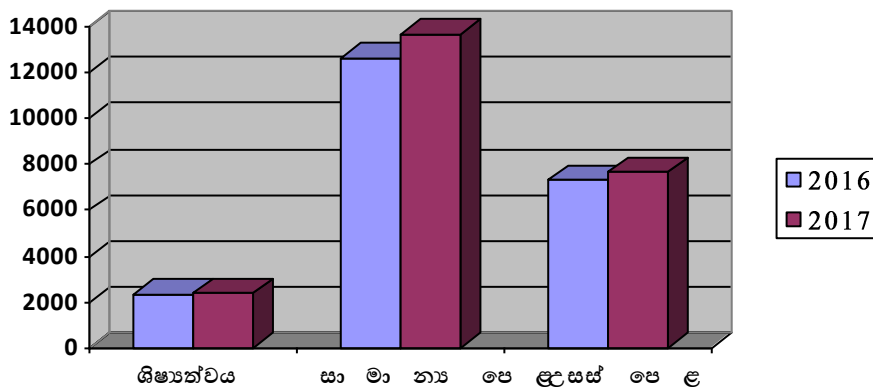


කළාප අනුව පාසල්, ගුරුවරු සහ ශිෂ්‍ය ව්‍යාප්තිය - 2018

කළාපය	පාසල් සංඛ්‍යාව	ගුරුවරු සංඛ්‍යාව	ශිෂ්‍ය සංඛ්‍යාව
අනුරාධපුර	140	3,478	68,840
කැකිරාව	130	2,409	41,386
තඹුත්තේගම	72	1,790	38,423
ගලෙන්බිඳුණුවැව	95	1,873	26,237
කැබිනිගොල්ලෑව	127	1,914	31,396
<b>අනුරාධපුර දිස්ත්‍රික්කය - එකතුව</b>	<b>564</b>	<b>11,464</b>	<b>206,282</b>
පොළොන්නරුව	54	1,292	29,124
හිගුරක්ගොඩ	94	1,792	37,924
දිඹුලාගල	103	1,535	24,515
<b>පොළොන්නරුව දිස්ත්‍රික්කය - එකතුව</b>	<b>251</b>	<b>4,619</b>	<b>91,563</b>
<b>මුළු එකතුව</b>	<b>815</b>	<b>16,083</b>	<b>297,845</b>

විභාග ප්‍රතිඵල විශ්ලේෂණය

දිස්ත්‍රික්කය	ශිෂ්‍යත්ව විභාගය සමත්		අ.පොස (සා.පෙළ) සමත්		අ.පොස (උ.පෙළ) සමත්	
	2016	2017	2016	2017	2016	2017
අනුරාධපුර	1575	1597	8844	9486	5273	5520
පොළොන්නරුව	792	794	3788	4139	2021	2123
<b>එකතුව</b>	<b>2367</b>	<b>2391</b>	<b>12632</b>	<b>13625</b>	<b>7294</b>	<b>7643</b>



**තාක්ෂණ විද්‍යාගාර සහ තාක්ෂණ පීඨ- 2018**

අධ්‍යාපන කලාපය	තාක්ෂණ විද්‍යාගාර සංඛ්‍යාව	තාක්ෂණ පීඨ සංඛ්‍යාව
අනුරාධපුර	12	02
කැකිරාව	12	03
තඹුත්තේගම	9	04
ගලෙන්බිඳුණුවැව	9	02
කැබිනිගොල්ලෑව	12	03
පොළොන්නරුව	8	03
හිඟුරක්ගොඩ	12	04
දිඹුලාගල	9	03
<b>එකතුව</b>	<b>83</b>	<b>24</b>

**විශේෂ අධ්‍යාපන ඒකක ක්‍රියාත්මක පාසල්වල ගුරුවරු හා ශිෂ්‍ය සංඛ්‍යාව**

කලාපය	පාසල් සංඛ්‍යාව	ශිෂ්‍ය සංඛ්‍යාව			ගුරුවරු සංඛ්‍යාව
		පිරිමි	ගැහැණු	එකතුව	
අනුරාධපුර	17	127	92	219	34
තඹුත්තේගම	6	42	38	80	7
කැකිරාව	9	43	36	79	8
ගලෙන්බිඳුණුවැව	4	25	21	46	6
කැබිනිගොල්ලෑව	4	16	8	24	7
පොළොන්නරුව	5	36	24	60	10
හිඟුරක්ගොඩ	11	56	62	118	16
දිඹුලාගල	3	13	6	19	3
<b>එකතුව</b>	<b>59</b>	<b>358</b>	<b>287</b>	<b>645</b>	<b>91</b>

## කළාප හා කොට්ඨාස අනුව පාසල් සංඛ්‍යාව 2018

කළාපය	කොට්ඨාසය	පාසල් සංඛ්‍යාව
අනුරාධපුර	නැගෙනහිර නුවරගම පළාත	22
	මධ්‍යම නුවරගම පළාත	33
	රඹුව	33
	නොවිච්ඡාගම	25
	මහවිලච්චිය	16
	නාවිවාදුව	11
<b>උප එකතුව</b>		<b>140</b>
කැකිරාව	කැකිරාව	44
	පලුගස්වැව	15
	පලාගල	24
	ඉපලෝගම	22
	තිරප්පනේ	25
<b>උප එකතුව</b>		<b>130</b>
තඹුන්තේගම	තලාව	30
	තඹුන්තේගම	15
	රාජාංගනය	11
	ගල්නෑව	16
<b>උප එකතුව</b>		<b>72</b>
ගලෙන්බිඳුණුවැව	කහටගස්දිගිලිය	39
	ගලෙන්බිඳුණුවැව	37
	මිහින්තලේ	19
<b>උප එකතුව</b>		<b>95</b>
කැබිනිගොල්ලෑව	කැබිනිගොල්ලෑව	26
	පදවිය	18
	මැදවච්චිය	42
	හොරොච්චොකාන	41
<b>උප එකතුව</b>		<b>127</b>
පොළොන්නරුව	තමන්කඩුව	33
	ලංකාපුර	21
<b>උප එකතුව</b>		<b>54</b>
හිඟුරක්ගොඩ	හිඟුරක්ගොඩ	33
	මැදිරිගිරිය	33
	ඇළහර	28
<b>උප එකතුව</b>		<b>94</b>
දිඹුලාගල	දිඹුලාගල	32
	අරලගංචිල	31
	වැලිකන්ද	40
<b>උප එකතුව</b>		<b>103</b>
<b>මුළු එකතුව</b>		<b>815</b>

( මූලාශ්‍රය - දෙපාර්තමේන්තු සංඛ්‍යාලේඛණ ඇසුරින් )

ඇස්තමේන්තුව - 2019

ශීර්ෂය - 612 පළාත් අධ්‍යාපන දෙපාර්තමේන්තුව

අන්තිකාරම් ගිණුම් සාරාංශය

අයිතමය	2017	2018	2018	2019
	සත්‍ය රු:	ඇස්තමේන්තුව රු:	ප්‍රතිශෝධිත ඇස්තමේන්තුව රු:	ඇස්තමේන්තුව රු:
<b>පළාත් රාජ්‍ය නිලධාරීන්ට අන්තිකාරම් ගිණුම</b>				
<b>පාසල් කාර්ය මණ්ඩලය - 61201</b>				
වියදමෙහි උපරිම සීමාව	499,978,626	480,000,000	480,000,000	497,000,000
ලැබීමේ අවම සීමාව	284,331,536	255,000,000	255,000,000	300,000,000
උපරිම හර ශේෂ සීමාව	1,031,866,710	1,029,000,000	1,029,000,000	1,178,000,000
<b>කාර්යාල කාර්ය මණ්ඩලය - 61211</b>				
වියදමෙහි උපරිම සීමාව	44,989,906	40,000,000	40,000,000	45,000,000
ලැබීමේ අවම සීමාව	31,662,096	31,000,000	31,000,000	35,000,000
උපරිම හර ශේෂ සීමාව	100,179,373	124,000,000	124,000,000	110,000,000

වැඩසටහන් සහ ව්‍යාපෘති අනුව වියදම් සාරාංශය

වැඩසටහන්	වැඩසටහන්/ ව්‍යාපෘති නාමය	2017	2018	2018	2019
		සත්‍ය රු:	ඇස්තමේන්තුව රු:	ප්‍රතිශෝධිත ඇස්තමේන්තුව රු:	ඇස්තමේන්තුව රු:
	<b>සුනරාවර්තන වියදම්</b>	<b>9,882,111,335</b>	<b>10,283,942,000</b>	<b>10,365,739,058</b>	<b>11,156,725,000</b>
<b>03</b>	<b>පළාත් සභා පරිපාලනය</b>	<b>327,301,552</b>	<b>375,435,000</b>	<b>377,574,693</b>	<b>374,261,000</b>
	02. සාමාන්‍ය පරිපාලනය සහ ආයතනික සේවා	327,301,552	375,435,000	377,574,693	374,261,000
<b>80</b>	<b>ප්‍රාදේශීය අධ්‍යාපනය</b>	<b>3,808,917,354</b>	<b>3,904,308,000</b>	<b>3,929,055,045</b>	<b>4,020,443,000</b>
	04. ප්‍රාදේශීය අධ්‍යාපන කටයුතු	3,808,917,354	3,904,308,000	3,929,055,045	4,020,443,000
<b>81</b>	<b>ද්විතියික අධ්‍යාපනය</b>	<b>5,663,241,661</b>	<b>5,907,988,000</b>	<b>5,962,423,024</b>	<b>6,621,405,000</b>
	05. ද්විතියික අධ්‍යාපන කටයුතු	5,663,241,661	5,907,988,000	5,962,423,024	6,621,405,000
<b>87</b>	<b>අධ්‍යාපන ප්‍රවේශය හා සහභාගීත්වය දියුණු කිරීම</b>	<b>22,958,155</b>	<b>30,268,000</b>	<b>30,396,042</b>	<b>35,133,000</b>
	06. විශේෂ අධ්‍යාපන	20,111,123	26,904,000	26,992,287	30,965,000
	07. නොවිධිමත් අධ්‍යාපන	2,847,032	3,364,000	3,403,755	4,168,000
<b>88</b>	<b>අධ්‍යාපන සැලසුම් හා පාලන සේවා</b>	<b>59,692,613</b>	<b>65,943,000</b>	<b>66,290,254</b>	<b>105,483,000</b>
	09. පාලන හා සේවා	5,803,267	10,336,000	10,336,000	9,338,000
	10. අධ්‍යාපන සැලසුම් හා පර්යේෂණ	53,889,346	55,607,000	55,954,254	96,145,000
	<b>මූලධන වියදම්</b>	<b>463,976</b>	<b>184,000,000</b>	<b>258,076,542</b>	<b>240,000,000</b>
<b>03</b>	<b>පළාත් සභා පරිපාලනය</b>	<b>463,976</b>	<b>30,000,000</b>	<b>11,000,000</b>	<b>15,600,000</b>
	02. සාමාන්‍ය පරිපාලනය සහ ආයතනික සේවා	463,976	30,000,000	11,000,000	15,600,000
<b>80</b>	<b>ප්‍රාදේශීය අධ්‍යාපනය</b>	<b>-</b>	<b>9,000,000</b>	<b>43,396,300</b>	<b>20,000,000</b>
	04. ප්‍රාදේශීය අධ්‍යාපන කටයුතු	-	9,000,000	43,396,300	20,000,000
<b>81</b>	<b>ද්විතියික අධ්‍යාපනය</b>	<b>-</b>	<b>145,000,000</b>	<b>203,680,242</b>	<b>204,400,000</b>
	05. ද්විතියික අධ්‍යාපන කටයුතු	-	145,000,000	203,680,242	204,400,000
	<b>මුළු වියදම්</b>	<b>9,882,575,311</b>	<b>10,467,942,000</b>	<b>10,623,815,600</b>	<b>11,396,725,000</b>
<b>03</b>	<b>පළාත් සභා පරිපාලනය</b>	<b>327,765,528</b>	<b>405,435,000</b>	<b>388,574,693</b>	<b>389,861,000</b>
	02. සාමාන්‍ය පරිපාලනය සහ ආයතනික සේවා	327,765,528	405,435,000	388,574,693	389,861,000
<b>80</b>	<b>ප්‍රාදේශීය අධ්‍යාපනය</b>	<b>3,808,917,354</b>	<b>3,913,308,000</b>	<b>3,972,451,345</b>	<b>4,040,443,000</b>
	04. ප්‍රාදේශීය අධ්‍යාපන කටයුතු	3,808,917,354	3,913,308,000	3,972,451,345	4,040,443,000
<b>81</b>	<b>ද්විතියික අධ්‍යාපනය</b>	<b>5,663,241,661</b>	<b>6,052,988,000</b>	<b>6,166,103,266</b>	<b>6,825,805,000</b>
	05. ද්විතියික අධ්‍යාපන කටයුතු	5,663,241,661	6,052,988,000	6,166,103,266	6,825,805,000
<b>87</b>	<b>අධ්‍යාපන ප්‍රවේශය හා සහභාගීත්වය දියුණු කිරීම</b>	<b>22,958,155</b>	<b>30,268,000</b>	<b>30,396,042</b>	<b>35,133,000</b>
	06. විශේෂ අධ්‍යාපන	20,111,123	26,904,000	26,992,287	30,965,000
	07. නොවිධිමත් අධ්‍යාපන	2,847,032	3,364,000	3,403,755	4,168,000
<b>88</b>	<b>අධ්‍යාපන සැලසුම් හා පාලන සේවා</b>	<b>59,692,613</b>	<b>65,943,000</b>	<b>66,290,254</b>	<b>105,483,000</b>
	09. පාලන හා සේවා	5,803,267	10,336,000	10,336,000	9,338,000
	10. අධ්‍යාපන සැලසුම් හා පර්යේෂණ	53,889,346	55,607,000	55,954,254	96,145,000

ඇස්තමේන්තුව - 2019

ශීර්ෂය - 612 පළාත් අධ්‍යාපන දෙපාර්තමේන්තුව

වැය විෂයය කාණ්ඩය අනුව වියදම් සාරාංශය

වැය විෂයය කාණ්ඩය	2017	2018	2018	2019
	සත්‍ය රු:	ඇස්තමේන්තුව රු:	ප්‍රතිශෝධිත ඇස්තමේන්තුව රු:	ඇස්තමේන්තුව රු:
<b>පුනරාවර්තන වියදම්</b>	<b>9,882,111,335</b>	<b>10,283,942,000</b>	<b>10,365,739,058</b>	<b>11,156,725,000</b>
පුද්ගල පඩිනඩි	9,448,941,747	9,685,102,000	9,766,899,058	10,483,425,000
ගමන් වියදම්	14,839,478	17,681,000	17,681,000	28,700,000
සැපයීම	32,001,139	46,995,000	46,995,000	54,520,000
නඩත්තු වියදම්	72,607,182	168,785,000	168,785,000	242,250,000
සේවා	26,751,242	282,839,000	282,839,000	265,080,000
මාරුකිරීම්	78,967,760	82,540,000	82,540,000	82,750,000
වෙනත් පුනරාවර්තන වියදම්	208,002,787	-	-	-
<b>මූලධන වියදම්</b>	<b>463,976</b>	<b>184,000,000</b>	<b>258,076,542</b>	<b>240,000,000</b>
මූලධන වත්කම් පුනරුත්ථාපනය හා වැඩි දියුණු කිරීම	-	5,000,000	-	-
මූලධන වත්කම් අත්පත්කර ගැනීම	463,976	85,000,000	12,730,000	90,000,000
ධාරිතා සංවර්ධනය	-	-	-	-
වෙනත් මූලධන වියදම්	-	94,000,000	245,346,542	150,000,000
<b>මුළු වියදම</b>	<b>9,882,575,311</b>	<b>10,467,942,000</b>	<b>10,623,815,600</b>	<b>11,396,725,000</b>

වැඩසටහනේ මූල්‍යකරණ ප්‍රභවයන් අනුව වියදම් සාරාංශය

මූල්‍යකරණය	2017	2018	2018	2019
	සත්‍ය රු:	ඇස්තමේන්තුව රු:	ප්‍රතිශෝධිත ඇස්තමේන්තුව රු:	ඇස්තමේන්තුව රු:
<b>විසර්ජන ප්‍රඥප්තිය</b>				
22 සාමූහික ප්‍රදාන	9,882,111,335	10,283,942,000	10,365,739,058	11,156,725,000
23 පළාත් සභා සංවර්ධන ප්‍රදාන	463,976	5,000,000	12,730,000	5,000,000
24 පළාත් නිශ්චිත සංවර්ධන ප්‍රදාන	-	85,000,000	-	85,000,000
25 ශ්‍රී ලංකා රජය / ලෝක බැංකුව	-	42,000,000	42,000,000	150,000,000
27 ශ්‍රී ලංකා රජය / ලෝක බැංකුව සහ ඕස්ට්‍රේලියානු ආධාර	-	52,000,000	203,346,542	-
<b>මුළු එකතුව</b>	<b>9,882,575,311</b>	<b>10,467,942,000</b>	<b>10,623,815,600</b>	<b>11,396,725,000</b>

වැඩසටහන ක්‍රියාත්මක කිරීමේ නියුක්ත සේවක මණ්ඩල සාරාංශය

තත්ත්වය	2017	2018	2019
	සත්‍ය	ඇස්තමේන්තුව	ඇස්තමේන්තුව
කාණ්ඩය ඒ - ස්ථීර	102	85	122
කාණ්ඩය බී - ස්ථීර	586	725	776
- අනියම් /තාවකාලික	-	-	-
කාණ්ඩය සී - ස්ථීර	15,941	16,333	16,673
- අනියම් /තාවකාලික	-	-	-
කාණ්ඩය ඩී - ස්ථීර	1,513	1,531	1,642
- අනියම් /තාවකාලික	6	-	-
<b>එකතුව - ස්ථීර</b>	<b>18,142</b>	<b>18,674</b>	<b>19,213</b>
- අනියම් /තාවකාලික	6	-	-
<b>මුළු එකතුව</b>	<b>18,148</b>	<b>18,674</b>	<b>19,213</b>

ඇස්තමේන්තුව - 2019  
 ශීර්ෂය - 612 පළාත් අධ්‍යාපන දෙපාර්තමේන්තුව  
 වැඩසටහන - 03 පළාත් සභා පරිපාලනය  
 ව්‍යාපෘතිය - 02 සාමාන්‍ය පරිපාලනය හා ආයතනික සේවා

වැය විෂයය	අරමුදල් ප්‍රභවය	වැය විෂයය කාණ්ඩය/ නාමය	2017	2018	2018	2019
			සත්‍ය රු:	ඇස්තමේන්තුව රු:	ප්‍රතිශෝධිත ඇස්තමේන්තුව රු:	ඇස්තමේන්තුව රු:
		<b>පුනරාවර්තන වියදම</b>	<b>327,301,552</b>	<b>375,435,000</b>	<b>377,574,693</b>	<b>374,261,000</b>
		<b>පුද්ගල පඩිනඩි</b>	<b>283,299,942</b>	<b>251,755,000</b>	<b>253,894,693</b>	<b>280,811,000</b>
1001	22	වැටුප් හා වේතන	167,051,303	167,337,000	169,323,022	199,959,000
1002	22	අතිකාල හා නිවාඩු දින වැටුප්	14,104,989	16,000,000	16,000,000	19,350,000
1003	22	වෙනත් දීමනා	102,143,650	68,418,000	68,571,671	61,502,000
		<b>ගමන් වියදම්</b>	<b>1,386,188</b>	<b>1,540,000</b>	<b>1,540,000</b>	<b>4,200,000</b>
1101	22	දේශීය	1,386,188	1,540,000	1,540,000	4,200,000
		<b>සැපයීම්</b>	<b>19,864,651</b>	<b>19,365,000</b>	<b>19,365,000</b>	<b>23,900,000</b>
1201	22	ලිපිද්‍රව්‍ය හා කාර්යාලීය අවශ්‍යතා	14,188,179	16,000,000	16,000,000	17,000,000
1202	22	ඉන්ධන හා ලිහිසි තෙල්	1,894,000	2,240,000	2,240,000	4,000,000
1203	22	ආහාරපාන හා නිල ඇඳුම්	228,334	525,000	525,000	2,000,000
1205	22	වෙනත්				
		(i) පුවත්පත් සැපයුම		200,000	200,000	250,000
		(ii) පාරිභෝජන ද්‍රව්‍ය		300,000	300,000	600,000
		(xv) වෙනත්	3,546,738	-	-	50,000
1206	22	යන්ත්‍ර හා යන්ත්‍රෝපකරණ	7,400	100,000	100,000	-
		<b>නඩත්තු වියදම්</b>	<b>6,491,323</b>	<b>16,945,000</b>	<b>16,945,000</b>	<b>34,600,000</b>
1301	22	වාහන	1,938,012	3,845,000	3,845,000	6,600,000
1302	22	යන්ත්‍ර හා යන්ත්‍රෝපකරණ	1,381,428	1,600,000	1,600,000	2,500,000
1303	22	ගොඩනැගිලි සහ ඉදිකිරීම්	3,171,883	11,000,000	11,000,000	25,000,000
1304	22	වෙනත්	-	500,000	500,000	500,000
		<b>සේවා</b>	<b>13,320,397</b>	<b>83,850,000</b>	<b>83,850,000</b>	<b>28,750,000</b>
1401	22	ප්‍රවාහන	25,000	100,000	100,000	500,000
1402	22	තැපැල් හා සන්නිවේදන	4,365,789	5,300,000	5,300,000	6,000,000
1403	22	විදුලිය හා ජලය	5,273,332	6,500,000	6,500,000	7,300,000
1404	22	බදු කුලී සහ පළාත් පාලන ආයතන බදු	56,246	100,000	100,000	100,000
1405	22	වෙනත්				
		(iii) වෙනත්	300,030	-	-	-
		(iv) සනීපාරක්ෂක සේවා	3,300,000	-	-	-
1408	22	මෙහෙයුම් කල්බදු ක්‍රමය යටතේ වාරික	-	60,000,000	60,000,000	
1409	22	වෙනත්				
		(iv) ආරක්ෂක සේවා *	-	10,000,000	10,000,000	12,650,000
		(xx) මූලධන වියදම් හා සම්බන්ධිත පුනරාවර්තන වියදම්				50,000
		(xxiv) පුහුණු දීමනා	-	200,000	200,000	-
		(xxv) සනීපාරක්ෂක සේවා	-	600,000	600,000	1,100,000
		(xxxii) පුවත්පත් දැන්වීම්/ගැසට් නිවේදන පලකිරීමේ ගාස්තු				250,000
		(xLiii) වැඩමුළු, සම්මන්ත්‍රණ හා පුහුණු වැඩසටහන්	-	1,000,000	1,000,000	700,000
		(Lv) වෙනත්	-	50,000	50,000	100,000
		<b>මාරු කිරීම්</b>	<b>1,951,551</b>	<b>1,980,000</b>	<b>1,980,000</b>	<b>2,000,000</b>
1506	22	රාජ්‍ය සේවකයින් සඳහා දේපල ණය පොලී *	1,951,551	1,980,000	1,980,000	2,000,000
		<b>වෙනත් පුනරාවර්තන වියදම්</b>	<b>987,500</b>	<b>-</b>	<b>-</b>	<b>-</b>
1703	22	වෙනත් - (i) අභ්‍යාසලාභී දීමනා *	987,500	-	-	-

\* වැය විෂයයෙන් පිටතට මාරු කිරීමට ඉඩ දෙනු නොලැබේ  
 පුද්ගල පඩිනඩි ප්‍රතිසාදන ඉතිරිවීම් අනෙකුත් පුනරාවර්තන වැය විෂයයන්ට මාරු කිරීමට ඉඩ දෙනු නොලැබේ  
 සටහන:-

එක් එක් වැය විෂයය යටතේ අතුරු සම්මත ගිණුමේ සඳහන්ව තිබූ ප්‍රතිසාදන ප්‍රමාණයද මෙම ප්‍රතිසාදන කුළ ඇතුළත්ව ඇත. (කරුණාකර උපලේඛනය බලන්න)

ඇස්තමේන්තුව - 2019  
 ශීර්ෂය - 612 පළාත් අධ්‍යාපන දෙපාර්තමේන්තුව  
 වැඩසටහන - 03 පළාත් සභා පරිපාලනය  
 ව්‍යාපෘතිය - 02 සාමාන්‍ය පරිපාලනය හා ආයතනික සේවා

වැය විෂයය	අරමුදල් ප්‍රභවය	වැය විෂයය කාණ්ඩය/ නාමය	2017	2018	2018	2019
			සත්‍ය	ඇස්තමේන්තුව	ප්‍රතිශෝධිත ඇස්තමේන්තුව	ඇස්තමේන්තුව
			රු:	රු:	රු:	රු:
		<b>මූලධන වියදම්</b>	<b>463,976</b>	<b>30,000,000</b>	<b>11,000,000</b>	<b>15,600,000</b>
		<b>මූලධන වත්කම් පුනරුත්ථාපනය හා වැඩි දියුණු කිරීම</b>	<b>-</b>	<b>5,000,000</b>	<b>-</b>	<b>-</b>
2001	24	ගොඩනැගිලි සහ ඉදිකිරීම් (i) සම්පත් මධ්‍යස්ථානය අළුත්වැඩියා කිරීම	-	5,000,000	-	-
		<b>මූලධන වත්කම් අත්පත් කර ගැනීම</b>	<b>463,976</b>	<b>25,000,000</b>	<b>11,000,000</b>	<b>15,600,000</b>
2102		ගෘහ භාණ්ඩ සහ කාර්යාලීය උපකරණ				
	23	(i) ගෘහ භාණ්ඩ සහ කාර්යාලීය උපකරණ	463,976	-	-	-
	24	(ii) පළාත් හා කලාප කාර්යාල සඳහා කාර්යාලීය උපකරණ මිලදී ගැනීම	-	5,000,000	-	7,000,000
	24	(iii) සම්පත් මධ්‍යස්ථානය සඳහා කාර්යාලීය උපකරණ මිලදී ගැනීම	-	3,000,000	-	-
	24	(iv) පළාත් හා කලාප කාර්යාල සඳහා තාක්ෂණ උපකරණ මිලදී ගැනීම	-	10,000,000	-	-
	24	(v) සම්පත් මධ්‍යස්ථානය සඳහා තාක්ෂණ උපකරණ මිලදී ගැනීම	-	2,000,000	-	-
	23	(vi) පළාත් හා කලාප කාර්යාල සඳහා කාර්යාලීය උපකරණ මිලදී ගැනීම	-	2,000,000	2,000,000	5,000,000
	23	(vii) පළාත් හා කලාප කාර්යාල සඳහා තාක්ෂණ උපකරණ මිලදී ගැනීම	-	3,000,000	3,000,000	-
	23	(viii) වැටුප් සැකසීමේ පරිගණක මෘදුකාංග සඳහා තාක්ෂණ උපකරණ මිලදී ගැනීම	-	-	6,000,000	-
2103	24	යන්ත්‍ර හා යන්ත්‍රෝපකරණ (vii) පළාත් හා කලාප කාර්යාල සඳහා තාක්ෂණ උපකරණ මිලදී ගැනීම	-	-	-	3,600,000
		<b>ව්‍යාපෘතියේ මුළු වියදම්</b>	<b>327,765,528</b>	<b>405,435,000</b>	<b>388,574,693</b>	<b>389,861,000</b>

ව්‍යාපෘතියේ මූල්‍යකරණ ප්‍රභවයන් අනුව වියදම් සාරාංශය

මූල්‍යකරණය	2017	2018	2018	2019
	සත්‍ය	ඇස්තමේන්තුව	ප්‍රතිශෝධිත ඇස්තමේන්තුව	ඇස්තමේන්තුව
	රු:	රු:	රු:	රු:
<b>විසර්ජන ප්‍රභේදනය</b>				
22 සාමූහික ප්‍රදාන	327,301,552	375,435,000	377,574,693	374,261,000
23 පළාත් සභා සංවර්ධන ප්‍රදාන	463,976	5,000,000	11,000,000	5,000,000
24 පළාත් නිශ්චිත සංවර්ධන ප්‍රදාන	-	25,000,000	-	10,600,000
25 ශ්‍රී ලංකා රජය / ලෝක බැංකුව	-	-	-	-
27 ශ්‍රී ලංකා රජය / ලෝක බැංකුව සහ ඕස්ට්‍රේලියානු ආධාර	-	-	-	-
<b>මුළු එකතුව</b>	<b>327,765,528</b>	<b>405,435,000</b>	<b>388,574,693</b>	<b>389,861,000</b>

ව්‍යාපෘතිය ක්‍රියාත්මක කිරීමේ නියුක්ත සේවක මණ්ඩල සාරාංශය

තත්ත්වය	2017	2018	2019
	සත්‍ය	ඇස්තමේන්තුව	ඇස්තමේන්තුව
කාණ්ඩය ඒ - ස්ථීර	35	39	39
කාණ්ඩය බී - ස්ථීර	8	5	8
- අනියම් / තාවකාලික	-	-	-
කාණ්ඩය සී - ස්ථීර	318	300	314
- අනියම් / තාවකාලික	-	-	-
කාණ්ඩය ඩී - ස්ථීර	134	138	165
- අනියම් / තාවකාලික	6	-	-
<b>එකතුව - ස්ථීර</b>	<b>495</b>	<b>482</b>	<b>526</b>
- අනියම් / තාවකාලික	6	-	-
<b>මුළු එකතුව</b>	<b>501</b>	<b>482</b>	<b>526</b>

ඇස්තමේන්තුව - 2019  
 ශීර්ෂය - 612 පළාත් අධ්‍යාපන දෙපාර්තමේන්තුව  
 වැඩසටහන - 80 ප්‍රාථමික අධ්‍යාපනය  
 ව්‍යාපෘතිය - 04 ප්‍රාථමික අධ්‍යාපන කටයුතු

වැය විෂයය	අරමුදල් ප්‍රභවය	වැය විෂයය කාණ්ඩය/ නාමය	2017	2018	2018	2019
			සත්‍ය	ඇස්තමේන්තුව	ප්‍රතිශෝධිත ඇස්තමේන්තුව	ඇස්තමේන්තුව
			රු:	රු:	රු:	රු:
		<b>සුනරාවර්තන වියදම</b>	<b>3,808,917,354</b>	<b>3,904,308,000</b>	<b>3,929,055,045</b>	<b>4,020,443,000</b>
		<b>පුද්ගල පඩිනඩි</b>	<b>3,716,395,179</b>	<b>3,785,408,000</b>	<b>3,810,155,045</b>	<b>3,880,443,000</b>
1001	22	වැටුප් හා වෙනත්	2,118,177,626	2,829,491,000	2,852,047,298	3,136,343,000
1002	22	අතිකාල හා නිවාඩු දින වැටුප්	754,539	2,000,000	2,000,000	2,000,000
1003	22	වෙනත් දීමනා	1,597,463,014	953,917,000	956,107,747	742,100,000
		<b>ගමන් වියදම්</b>	<b>1,761,505</b>	<b>2,100,000</b>	<b>2,100,000</b>	<b>4,000,000</b>
1101	22	දේශීය	1,761,505	2,100,000	2,100,000	4,000,000
		<b>සැපයීම්</b>	<b>3,762,085</b>	<b>8,400,000</b>	<b>8,400,000</b>	<b>12,200,000</b>
1201	22	ලිපිලිපි හා කාර්යාලීය අවශ්‍යතා	1,853,823	4,000,000	4,000,000	5,000,000
1202	22	ඉන්ධන හා ලිහිසි තෙල්	1,847,250	4,000,000	4,000,000	5,000,000
1203	22	ආහාරපාන හා නිල ඇඳුම්	58,612	250,000	250,000	2,000,000
1205	22	වෙනත්				
		(ii) පාරිභෝජන ද්‍රව්‍ය				150,000
		(xv) වෙනත්	2,400	50,000	50,000	50,000
1206	22	යන්ත්‍ර හා යන්ත්‍රෝපකරණ	-	100,000	100,000	
		<b>නඩත්තු වියදම්</b>	<b>42,589,223</b>	<b>39,250,000</b>	<b>39,250,000</b>	<b>87,000,000</b>
1301	22	වාහන	-	2,000,000	2,000,000	4,000,000
1302	22	යන්ත්‍ර හා යන්ත්‍රෝපකරණ	77,603	200,000	200,000	3,000,000
1303	22	ගොඩනැගිලි සහ ඉදිකිරීම්	-			
		(ii) පාසල්වල නඩත්තු කටයුතු	9,511,620	22,000,000	22,000,000	40,000,000
1304	22	වෙනත්	-	50,000	50,000	
1305	22	ගුණාත්මක යෙදවුම් *	-	15,000,000	15,000,000	40,000,000
1306	22	ගුණාත්මක යෙදවුම් *	33,000,000	-	-	-
		<b>සේවා</b>	<b>1,666,322</b>	<b>49,150,000</b>	<b>49,150,000</b>	<b>18,800,000</b>
1402	22	තැපැල් හා සන්නිවේදන	120,230	150,000	150,000	200,000
1403	22	විදුලිය හා ජලය	1,488,592	28,600,000	28,600,000	4,100,000
1405	22	වෙනත් (ii) වෙනත්	57,500	-	-	-
1409	22	වෙනත්				
		(x) ගුරු සිසු සංවර්ධන වැඩසටහන්	-	15,000,000	15,000,000	8,500,000
		(xxix) පාඨමාලා භාස්තු	-	2,400,000	2,400,000	3,000,000
		(xl) සෞඛ්‍ය ප්‍රවර්ධන වැඩසටහන්	-	3,000,000	3,000,000	3,000,000
		<b>මාරු කිරීම්</b>	<b>19,063,397</b>	<b>20,000,000</b>	<b>20,000,000</b>	<b>18,000,000</b>
1506	22	රාජ්‍ය සේවකයින් සඳහා දේපල ණය පොලී *	19,063,397	20,000,000	20,000,000	18,000,000
		<b>වෙනත් සුනරාවර්තන වියදම්</b>	<b>23,679,643</b>	<b>-</b>	<b>-</b>	<b>-</b>
1703	22	වෙනත් (i) ගුරු සිසු පුහුණු වැඩසටහන	23,679,643	-	-	-

\* වැය විෂයයෙන් පිටතට මාරු කිරීමට ඉඩ දෙනු නොලැබේ  
 පුද්ගල පඩිනඩි ප්‍රතිපාදන ඉතිරිවීම් අනෙකුත් සුනරාවර්තන වැය විෂයයන්ට මාරු කිරීමට ඉඩ දෙනු නොලැබේ  
 සටහන:-

එක් එක් වැය විෂයය යටතේ අතුරු සම්මත ගිණුමේ සඳහන්ව තිබූ ප්‍රතිපාදන ප්‍රමාණයද මෙම ප්‍රතිපාදන තුළ ඇතුළත්ව ඇත. (කරුණාකර උපලේඛනය බලන්න)



ඇස්තමේන්තුව - 2019  
 ශීර්ෂය - 612 පළාත් අධ්‍යාපන දෙපාර්තමේන්තුව  
 වැඩසටහන - 80 ප්‍රාථමික අධ්‍යාපනය  
 ව්‍යාපෘතිය - 04 ප්‍රාථමික අධ්‍යාපන කටයුතු

වැය විෂයය	අරමුදල් ප්‍රභවය	වැය විෂයය කාණ්ඩය/ නාමය	2017	2018	2018	2019
			සත්‍ය	ඇස්තමේන්තුව	ප්‍රතිශෝධිත ඇස්තමේන්තුව	ඇස්තමේන්තුව
			රු:	රු:	රු:	රු:
2102	24	මූලධන වියදම්	-	9,000,000	43,396,300	20,000,000
		මූලධන වත්කම් අත්පත් කර ගැනීම	-	9,000,000	-	20,000,000
		ගෘහ භාණ්ඩ සහ කාර්යාලීය උපකරණ (i) පාසල් ලී බඩු උපකරණ	-	9,000,000	-	20,000,000
2502	27	වෙනත් මූලධන වියදම්	-	-	43,396,300	-
		ආයෝජන (i) පාසල් පාදක ඉගෙනුම් ප්‍රවර්ධන ප්‍රදාන	-	-	43,396,300	-
		ව්‍යාපෘතියේ මුළු වියදම්	3,808,917,354	3,913,308,000	3,972,451,345	4,040,443,000

ව්‍යාපෘතියේ මූල්‍යකරණ ප්‍රභවයන් අනුව වියදම් සාරාංශය

මූල්‍යකරණය	2017	2018	2018	2019
	සත්‍ය	ඇස්තමේන්තුව	ප්‍රතිශෝධිත ඇස්තමේන්තුව	ඇස්තමේන්තුව
	රු:	රු:	රු:	රු:
<b>විසර්ජන ප්‍රභේදන</b>				
22 සාමූහික ප්‍රදාන	3,808,917,354	3,904,308,000	3,929,055,045	4,020,443,000
23 පළාත් සභා සංවර්ධන ප්‍රදාන	-	-	-	-
24 පළාත් නිශ්චිත සංවර්ධන ප්‍රදාන	-	9,000,000	-	20,000,000
25 ශ්‍රී ලංකා රජය / ලෝක බැංකුව	-	-	-	-
27 ශ්‍රී ලංකා රජය / ලෝක බැංකුව සහ ඕස්ට්‍රේලියානු ආධාර	-	-	43,396,300	-
<b>මුළු එකතුව</b>	<b>3,808,917,354</b>	<b>3,913,308,000</b>	<b>3,972,451,345</b>	<b>4,040,443,000</b>

ව්‍යාපෘතිය ක්‍රියාත්මක කිරීමේ නියුක්ත සේවක මණ්ඩල සාරාංශය

තත්ත්වය	2017	2018	2019
	සත්‍ය	ඇස්තමේන්තුව	ඇස්තමේන්තුව
කාණ්ඩය ඒ - ස්ථීර	-	-	-
කාණ්ඩය බී - ස්ථීර	168	218	270
කාණ්ඩය සී - අනියම් / තාවකාලික	-	-	-
කාණ්ඩය ඩී - ස්ථීර	5,975	6,496	6,191
කාණ්ඩය ඩී - අනියම් / තාවකාලික	-	-	-
කාණ්ඩය ඩී - ස්ථීර	734	730	618
කාණ්ඩය ඩී - අනියම් / තාවකාලික	-	-	-
එකතුව - ස්ථීර	6,877	7,444	7,079
- අනියම් / තාවකාලික	-	-	-
<b>මුළු එකතුව</b>	<b>6,877</b>	<b>7,444</b>	<b>7,079</b>

ඇස්තමේන්තුව - 2019  
 ශීර්ෂය - 612 පළාත් අධ්‍යාපන දෙපාර්තමේන්තුව  
 වැඩ සටහන - 81 ද්විතීයික අධ්‍යාපනය  
 ව්‍යාපෘතිය - 05 ද්විතීයික අධ්‍යාපන කටයුතු

වැය විෂයය	අංශ/විෂයය	වැය විෂයය කාණ්ඩය/ නාමය	2017	2018	2018	2019
			සත්‍ය රු:	ඇස්තමේන්තුව රු:	ප්‍රතිශෝධිත ඇස්තමේන්තුව රු:	ඇස්තමේන්තුව රු:
		<b>සුනරාවර්තන වියදම</b>	<b>5,663,241,661</b>	<b>5,907,988,000</b>	<b>5,962,423,024</b>	<b>6,621,405,000</b>
		<b>පුද්ගල පඩිනඩි</b>	<b>5,375,235,466</b>	<b>5,569,488,000</b>	<b>5,623,923,024</b>	<b>6,201,505,000</b>
1001	22	වැටුප් හා වෙනත්	3,185,259,987	4,249,323,000	4,298,378,738	5,014,920,000
1002	22	අතිකාල හා නිවාඩු දින වැටුප්	2,877,414	4,500,000	4,500,000	4,500,000
1003	22	වෙනත් දීමනා	2,187,098,065	1,315,665,000	1,321,044,286	1,182,085,000
		<b>මෙන් වියදම්</b>	<b>8,827,241</b>	<b>9,900,000</b>	<b>9,900,000</b>	<b>16,700,000</b>
1101	22	දේශීය	8,827,241	9,900,000	9,900,000	16,700,000
		<b>සැපයීම්</b>	<b>5,613,899</b>	<b>12,750,000</b>	<b>12,750,000</b>	<b>11,370,000</b>
1201	22	ලිපිද්‍රව්‍ය හා කාර්යාලීය අවශ්‍යතා	2,721,962	3,500,000	3,500,000	4,000,000
1202	22	ඉන්ධන හා ලිහිසි තෙල්	1,501,640	4,500,000	4,500,000	5,500,000
1203	22	ආහාරපාන හා නිල ඇඳුම්	1,375,372	3,400,000	3,400,000	620,000
1205	22	වෙනත්	-	-	-	-
		(ii) පාරිභෝජන ද්‍රව්‍ය	-	-	-	200,000
	22	(vii) රසායනික ද්‍රව්‍ය	-	1,100,000	1,100,000	1,000,000
	22	(xv) වෙනත්	14,925	50,000	50,000	50,000
1206	22	යන්ත්‍ර හා යන්ත්‍රෝපකරණ	-	200,000	200,000	-
		<b>නඩත්තු වියදම්</b>	<b>23,526,636</b>	<b>111,850,000</b>	<b>111,850,000</b>	<b>120,000,000</b>
1301	22	වාහන	2,582,160	3,000,000	3,000,000	5,000,000
1302	22	යන්ත්‍ර හා යන්ත්‍රෝපකරණ	805,556	1,500,000	1,500,000	5,000,000
1303	22	ගොඩනැගිලි සහ ඉදිකිරීම්	-	-	-	-
	22	(ii) පාසල් නඩත්තු කටයුතු	11,249,335	40,350,000	40,350,000	80,000,000
1304	22	වෙනත් (i) පාසල් ලී බඩු උපකරණ අළුත්වැඩියාව	-	40,000,000	40,000,000	-
1305	22	ගුණාත්මක යෙදවුම් *	-	27,000,000	27,000,000	30,000,000
1306	22	ගුණාත්මක යෙදවුම් *	8,889,585	-	-	-
		<b>සේවා</b>	<b>11,185,950</b>	<b>144,000,000</b>	<b>144,000,000</b>	<b>209,830,000</b>
1401	22	ප්‍රවාහන	-	-	-	-
1402	22	නැපැල් හා සන්නිවේදන	2,307,239	2,800,000	2,800,000	3,000,000
1403	22	විදුලිය හා ජලය	6,282,376	11,000,000	11,000,000	6,120,000
1404	22	බදු කුලී සහ පළාත් පාලන ආයතන බදු	391,386	450,000	450,000	500,000
1405	22	වෙනත්	-	-	-	-
	22	(ii) පාඨමාලා ගාස්තු	2,072,614	-	-	-
	22	(iii) වෙනත්	132,335	-	-	-
1409	22	වෙනත්	-	-	-	-
	22	(i) අභිප්‍රේරණ වැඩසටහන්	-	5,500,000	5,500,000	8,000,000
	22	(vii) ඉගෙනුම් සහය සඳහා නියාමන දර්ශක	-	10,000,000	10,000,000	12,000,000
	22	(viii) ගුරු සිසු සුභසාධක වැඩසටහන්	-	1,000,000	1,000,000	2,000,000
	22	(ix) ගුරු සිසු ඇගයීම්	-	2,500,000	2,500,000	3,000,000
	22	(x) ගුරු සිසු සංවර්ධන වැඩසටහන්	-	35,000,000	35,000,000	93,000,000
	22	(xiii) ක්‍රීඩා සංවර්ධනය	-	12,000,000	12,000,000	17,000,000
	22	(xxix) පාඨමාලා ගාස්තු	-	2,000,000	2,000,000	2,000,000
	22	(xxxv) සැලසුම් හා පර්යේෂණ	-	1,000,000	1,000,000	1,500,000
	22	(xxxviii) සිසු සාධන මට්ටම ඉහළ නැංවීම *	-	50,000,000	50,000,000	50,000,000
	22	(xl) සෞඛ්‍ය ප්‍රවර්ධන වැඩසටහන්	-	3,000,000	3,000,000	3,000,000
	22	(xliii) වැඩිමුළු, සම්මන්ත්‍රණ හා පුහුණු වැඩසටහන්	-	1,750,000	1,750,000	1,710,000
	22	(xlv) පළාත්, ජාතික හා ජාත්‍යන්තර තරඟ	-	6,000,000	6,000,000	7,000,000
		<b>මාරුකිරීම්</b>	<b>57,249,740</b>	<b>60,000,000</b>	<b>60,000,000</b>	<b>62,000,000</b>
1501	22	සුභ සාධන වැඩසටහන්	-	-	-	-
	22	(i) ශිෂ්‍යාධාර *	21,810,000	24,000,000	24,000,000	26,000,000
1506	22	රාජ්‍ය සේවකයින් සඳහා දේපල ණය පොලී *	35,439,740	36,000,000	36,000,000	36,000,000
		<b>වෙනත් සුනරාවර්තන වියදම්</b>	<b>181,602,729</b>	<b>-</b>	<b>-</b>	<b>-</b>
1703	22	වෙනත්	-	-	-	-
	22	(i) ගුරු සිසු ඇගයීම්	1,971,758	-	-	-
	22	(ii) සිසු සාධන මට්ටම ඉහළ නැංවීම *	48,731,637	-	-	-
	22	(iii) ගුරු සංවර්ධන වැඩසටහන	51,653,307	-	-	-
	22	(iv) ඉගෙනුම් සහය සඳහා නියාමන දර්ශක	7,858,444	-	-	-
	22	(v) ක්‍රීඩා සංවර්ධනය	12,177,625	-	-	-
	22	(vi) ජාතික ප්‍රතිඵල ඉහළ නැංවීම *	54,288,088	-	-	-
	22	(vii) අභ්‍යාසලාභී දීමනා	409,750	-	-	-
	22	(viii) පළාත්, ජාතික හා ජාත්‍යන්තර මට්ටමේ තරඟ සඳහා	4,512,120	-	-	-

\* වැය විෂයයෙන් පිටතට මාරු කිරීමට ඉඩ දෙනු නොලැබේ  
 පුද්ගල පඩිනඩි ප්‍රතිපාදන ඉතිරිවීම් අනෙකුත් සුනරාවර්තන වැය විෂයයන්ට මාරු කිරීමට ඉඩ දෙනු නොලැබේ  
 සටහන:

එක් එක් වැය විෂයය යටතේ අතුරු සම්මත ශීර්ෂමේ සඳහන්ව තිබූ ප්‍රතිපාදන ප්‍රමාණයද මෙම ප්‍රතිපාදන කුළ ඇතුළත්ව ඇත. (කරුණාකර උපලේඛනය බලන්න)

ඇස්තමේන්තුව - 2019  
 ශීර්ෂය - 612 පළාත් අධ්‍යාපන දෙපාර්තමේන්තුව  
 වැඩසටහන - 81 ද්විතීයික අධ්‍යාපනය  
 ව්‍යාපෘතිය - 05 ද්විතීයික අධ්‍යාපන කටයුතු

වැය විෂයය	අරමුදල් ප්‍රභවය	වැය විෂයය කාණ්ඩය/ නාමය	2017	2018	2018	2019
			සත්‍ය රු:	ඇස්තමේන්තුව රු:	ප්‍රතිශෝධිත ඇස්තමේන්තුව රු:	ඇස්තමේන්තුව රු:
2102		මූලධන වියදම්	-	145,000,000	203,680,242	204,400,000
		මූලධන වත්කම් අත්පත් කර ගැනීම	-	51,000,000	1,730,000	54,400,000
		ගෘහ භාණ්ඩ සහ කාර්යාලීය උපකරණ				
		(i) පාසල් ලී බඩු උපකරණ	-	21,000,000	-	54,400,000
2502		(ii) පරිගණක හා උපාංග	-	30,000,000	-	-
		(iv) ගෘහ භාණ්ඩ සහ කාර්යාලීය උපකරණ	-	-	1,730,000	-
		වෙනත් මූලධන වියදම්	-	94,000,000	201,950,242	150,000,000
		ආයෝජන				
27		(i) දැනුම කේන්ද්‍රයෙහි පදනම ලෙස පාසල් අධ්‍යාපන පද්ධතිය ප්‍රතිනිර්මාණය කිරීමේ වැඩසටහන	-	52,000,000	77,000,000	-
		(ii) පොදු අධ්‍යාපන නවීකරණ ව්‍යාපෘතිය	-	42,000,000	42,000,000	150,000,000
		(iii) පාසල් පාදක ඉගෙනුම් ප්‍රවර්ධන ප්‍රදාන	-	-	82,950,242	-
ව්‍යාපෘතියේ මුළු වියදම්			5,663,241,661	6,052,988,000	6,166,103,266	6,825,805,000

ව්‍යාපෘතියේ මූල්‍යකරණ පුහුවයන් අනුව වියදම් සාරාංශය

මූල්‍යකරණය	2017	2018	2018	2019
	සත්‍ය රු:	ඇස්තමේන්තුව රු:	ප්‍රතිශෝධිත ඇස්තමේන්තුව රු:	ඇස්තමේන්තුව රු:
විසර්ජන ප්‍රභේදන				
22 සාමූහික ප්‍රදාන	5,663,241,661	5,907,988,000	5,962,423,024	6,621,405,000
23 පළාත් සභා සංවර්ධන ප්‍රදාන	-	-	1,730,000	-
24 පළාත් නිශ්චිත සංවර්ධන ප්‍රදාන	-	51,000,000	-	54,400,000
25 ශ්‍රී ලංකා රජය / ලෝක බැංකුව	-	42,000,000	42,000,000	150,000,000
27 ශ්‍රී ලංකා රජය / ලෝක බැංකුව සහ ඕස්ට්‍රේලියානු ආධාර	-	52,000,000	159,950,242	-
මුළු එකතුව	5,663,241,661	6,052,988,000	6,166,103,266	6,825,805,000

ව්‍යාපෘතිය ක්‍රියාත්මක කිරීමේ නියුක්ත සේවක මණ්ඩල සාරාංශය

තත්ත්වය	2017	2018	2019
	සත්‍ය	ඇස්තමේන්තුව	ඇස්තමේන්තුව
කාණ්ඩය ඒ - ස්ථිර	-	1	-
කාණ්ඩය බී - ස්ථිර	401	496	497
කාණ්ඩය සී - අනියම් /තාවකාලික	-	-	-
කාණ්ඩය ඩී - ස්ථිර	9,552	9,476	10,100
කාණ්ඩය ඩී - අනියම් /තාවකාලික	-	-	-
කාණ්ඩය ඩී - ස්ථිර	644	662	825
කාණ්ඩය ඩී - අනියම් /තාවකාලික	-	-	-
එකතුව - ස්ථිර	10,597	10,635	11,422
- අනියම් /තාවකාලික	-	-	-
මුළු එකතුව	10,597	10,635	11,422

ඇස්තමේන්තුව - 2019  
 ශීර්ෂය - 612 පළාත් අධ්‍යාපන දෙපාර්තමේන්තුව  
 වැඩසටහන - 87 අධ්‍යාපන ප්‍රවේශය හා සහභාගීත්වය දියුණු කිරීම  
 ව්‍යාපෘතිය - 06 විශේෂ අධ්‍යාපන

වැය විෂයය	අරමුදල් ප්‍රභවය	වැය විෂයය කාණ්ඩය/ නාමය	2017	2018	2018	2019
			සත්‍ය රු:	ඇස්තමේන්තුව රු:	ප්‍රතිශෝධිත ඇස්තමේන්තුව රු:	ඇස්තමේන්තුව රු:
		<b>පුනරාවර්තන වියදම</b>	<b>20,111,123</b>	<b>26,904,000</b>	<b>26,992,287</b>	<b>30,965,000</b>
		<b>පුද්ගල පඩිනඩි</b>	<b>18,253,548</b>	<b>22,754,000</b>	<b>22,842,287</b>	<b>26,215,000</b>
1001	22	වැටුප් හා වෙනත්	11,240,559	16,822,000	16,822,000	20,666,000
1002	22	අතිකාල හා නිවාඩු දින වැටුප්	94,735	-	-	-
1003	22	වෙනත් දීමනා	6,918,254	5,932,000	6,020,287	5,549,000
		<b>ගමන් වියදම්</b>	<b>39,669</b>	<b>66,000</b>	<b>66,000</b>	<b>100,000</b>
1101	22	දේශීය	39,669	66,000	66,000	100,000
		<b>සැපයීම්</b>	<b>1,338,812</b>	<b>2,550,000</b>	<b>2,550,000</b>	<b>3,000,000</b>
1201	22	ලිපිද්‍රව්‍ය හා කාර්යාලීය අවශ්‍යතා	1,288,812	2,500,000	2,500,000	2,500,000
1202	22	ඉන්ධන හා ලිහිසි තෙල්	50,000	50,000	50,000	500,000
		<b>නඩත්තු වියදම්</b>	<b>-</b>	<b>50,000</b>	<b>50,000</b>	<b>50,000</b>
1301	22	වාහන	-	-	-	-
1302	22	යන්ත්‍ර හා යන්ත්‍රෝපකරණ	-	50,000	50,000	50,000
		<b>සේවා</b>	<b>7,735</b>	<b>1,334,000</b>	<b>1,334,000</b>	<b>1,450,000</b>
1402	22	කැපැල් හා සන්නිවේදන	7,735	25,000	25,000	50,000
1409	22	වෙනත්	-	1,309,000	1,309,000	1,400,000
		<b>මාරුකිරීම්</b>	<b>117,364</b>	<b>150,000</b>	<b>150,000</b>	<b>150,000</b>
1506	22	රාජ්‍ය සේවකයින් සඳහා දේපල ණය පොලී *	117,364	150,000	150,000	150,000
		<b>වෙනත් පුනරාවර්තන වියදම්</b>	<b>353,995</b>	<b>-</b>	<b>-</b>	<b>-</b>
1703	22	වෙනත්	353,995	-	-	-
		<b>ව්‍යාපෘතියේ මුළු වියදම</b>	<b>20,111,123</b>	<b>26,904,000</b>	<b>26,992,287</b>	<b>30,965,000</b>

\* වැය විෂයයෙන් පිටතට මාරු කිරීමට ඉඩ දෙනු නොලැබේ  
 පුද්ගල පඩිනඩි ප්‍රතිපාදන ඉතිරිවීම් අනෙකුත් පුනරාවර්තන වැය විෂයයන්ට මාරු කිරීමට ඉඩ දෙනු නොලැබේ  
 සටහන:-

එක් එක් වැය විෂයය යටතේ අතුරු සම්මත ගිණුමේ සඳහන්ව තිබූ ප්‍රතිපාදන ප්‍රමාණයද මෙම ප්‍රතිපාදන තුළ ඇතුළත්ව ඇත. (කරුණාකර උපලේඛනය බලන්න)

ව්‍යාපෘතියේ මූල්‍යකරණ ප්‍රභවයන් අනුව වියදම් සාරාංශය

මූල්‍යකරණය	2017	2018	2018	2019
	සත්‍ය රු:	ඇස්තමේන්තුව රු:	ප්‍රතිශෝධිත ඇස්තමේන්තුව රු:	ඇස්තමේන්තුව රු:
<b>විසර්ජන ප්‍රභේදන</b>				
22 සාමූහික ප්‍රදාන	20,111,123	26,904,000	26,992,287	30,965,000
23 පළාත් සභා සංවර්ධන ප්‍රදාන	-	-	-	-
24 පළාත් නිශ්චිත සංවර්ධන ප්‍රදාන	-	-	-	-
25 ශ්‍රී ලංකා රජය / ලෝක බැංකුව	-	-	-	-
27 ශ්‍රී ලංකා රජය / ලෝක බැංකුව සහ ඕස්ට්‍රේලියානු ආධාර	-	-	-	-
<b>මුළු එකතුව</b>	<b>20,111,123</b>	<b>26,904,000</b>	<b>26,992,287</b>	<b>30,965,000</b>

ව්‍යාපෘතිය ක්‍රියාත්මක කිරීමේ නියුක්ත සේවක මණ්ඩල සාරාංශය

තත්ත්වය	2017 සත්‍ය	2018 ඇස්තමේන්තුව	2019 ඇස්තමේන්තුව
කාණ්ඩය ඒ - ස්ථිර	9	1	-
කාණ්ඩය බී - ස්ථිර	1	-	-
- අනියම් / නාවකාලික	-	-	-
කාණ්ඩය සී - ස්ථිර	69	37	42
- අනියම් / නාවකාලික	-	-	-
කාණ්ඩය ඩී - ස්ථිර	-	-	-
- අනියම් / නාවකාලික	-	-	-
<b>එකතුව - ස්ථිර</b>	<b>79</b>	<b>38</b>	<b>42</b>
- අනියම් / නාවකාලික	-	-	-
<b>මුළු එකතුව</b>	<b>79</b>	<b>38</b>	<b>42</b>

ඇස්තමේන්තුව - 2019  
 ශීර්ෂය - 612 පළාත් අධ්‍යාපන දෙපාර්තමේන්තුව  
 වැඩසටහන - 87 අධ්‍යාපන ප්‍රවේශය හා සහභාගීත්වය දියුණු කිරීම  
 ව්‍යාපෘතිය - 07 නොවිධිමත් අධ්‍යාපන

වැය විෂයය	අරමුදල් ප්‍රභවය	වැය විෂයය කාණ්ඩය/ නාමය	2017	2018	2018	2019
			සත්‍ය රු:	ඇස්තමේන්තුව රු:	ප්‍රතිශෝධිත ඇස්තමේන්තුව රු:	ඇස්තමේන්තුව රු:
		<b>පුනරාවර්තන වියදම</b>	<b>2,847,032</b>	<b>3,364,000</b>	<b>3,403,755</b>	<b>4,168,000</b>
		<b>පුද්ගල පඩිනඩි</b>	<b>1,630,944</b>	<b>1,704,000</b>	<b>1,743,755</b>	<b>1,468,000</b>
1001	22	වැටුප් හා වෙනත	1,158,686	1,397,000	1,436,755	1,200,000
1003	22	වෙනත් දීමනා	472,258	307,000	307,000	268,000
		<b>ගමන් වියදම්</b>	<b>30,641</b>	<b>55,000</b>	<b>55,000</b>	<b>100,000</b>
1101	22	දේශීය	30,641	55,000	55,000	100,000
		<b>සැපයීම්</b>	<b>-</b>	<b>65,000</b>	<b>65,000</b>	<b>100,000</b>
1201	22	ලිපිද්‍රව්‍ය හා කාර්යාලීය අවශ්‍යතා	-	65,000	65,000	100,000
1202	22	ඉන්ධන හා ලිහිහි තෙල්	-	-	-	-
		<b>සේවා</b>	<b>46,152</b>	<b>1,480,000</b>	<b>1,480,000</b>	<b>2,400,000</b>
1402	22	තැපැල් හා සන්නිවේදන වෙනත්	46,152	100,000	100,000	100,000
1409	22	(xxiv) පුහුණු දීමනා	-	50,000	50,000	-
	22	(xLvi) ධාරිතා සංවර්ධනය	-	580,000	580,000	700,000
	22	(xLvii) උපදේශන සේවා	-	750,000	750,000	1,600,000
		<b>මාරු කිරීම්</b>	<b>61,365</b>	<b>60,000</b>	<b>60,000</b>	<b>100,000</b>
1506	22	රාජ්‍ය සේවකයින් සඳහා දේපල ණය පොලී *	61,365	60,000	60,000	100,000
		<b>වෙනත් පුනරාවර්තන වියදම්</b>	<b>1,077,930</b>	<b>-</b>	<b>-</b>	<b>-</b>
1703	22	වෙනත්				
	22	(i) ගුරු පුහුණු වැඩසටහන් *	448,930	-	-	-
	22	(ii) පාඨමාලා ගාස්තු	629,000	-	-	-
		<b>ව්‍යාපෘතියේ මුළු වියදම</b>	<b>2,847,032</b>	<b>3,364,000</b>	<b>3,403,755</b>	<b>4,168,000</b>

\* වැය විෂයයෙන් පිටතට මාරු කිරීමට ඉඩ දෙනු නොලැබේ  
 පුද්ගල පඩිනඩි ප්‍රතිපාදන ඉතිරිවීම් අනෙකුත් පුනරාවර්තන වැය විෂයයන්ට මාරු කිරීමට ඉඩ දෙනු නොලැබේ  
 සටහන-

එක් එක් වැය විෂයය යටතේ අතුරු සම්මත ගිණුමේ සඳහන්ව තිබූ ප්‍රතිපාදන ප්‍රමාණයද මෙම ප්‍රතිපාදන තුළ ඇතුළත්ව ඇත. (කරුණාකර උපලේඛනය බලන්න)

ව්‍යාපෘතියේ මූල්‍යකරණ ප්‍රභවයන් අනුව වියදම් සාරාංශය

මූල්‍යකරණය	2017	2018	2018	2019
	සත්‍ය රු:	ඇස්තමේන්තුව රු:	ප්‍රතිශෝධිත ඇස්තමේන්තුව රු:	ඇස්තමේන්තුව රු:
<b>විසර්ජන ප්‍රභේදනය</b>				
22 සාමූහික ප්‍රදාන	2,847,032	3,364,000	3,403,755	4,168,000
23 පළාත් සභා සංවර්ධන ප්‍රදාන	-	-	-	-
24 පළාත් නිශ්චිත සංවර්ධන ප්‍රදාන	-	-	-	-
25 ශ්‍රී ලංකා රජය / ලෝක බැංකුව	-	-	-	-
27 ශ්‍රී ලංකා රජය / ලෝක බැංකුව සහ ඕස්ට්‍රේලියානු ආධාර	-	-	-	-
<b>මුළු එකතුව</b>	<b>2,847,032</b>	<b>3,364,000</b>	<b>3,403,755</b>	<b>4,168,000</b>

ව්‍යාපෘතිය ක්‍රියාත්මක කිරීමේ නියුක්ත සේවක මණ්ඩල සාරාංශය

තත්ත්වය	2017	2018	2019
	සත්‍ය	ඇස්තමේන්තුව	ඇස්තමේන්තුව
කාණ්ඩය ඒ - ස්ථිර	-	-	1
කාණ්ඩය බී - ස්ථිර	-	-	-
- අනියම් /තාවකාලික	-	-	-
කාණ්ඩය සී - ස්ථිර	3	3	1
- අනියම් /තාවකාලික	-	-	-
කාණ්ඩය ඩී - ස්ථිර	-	-	-
- අනියම් /තාවකාලික	-	-	-
<b>එකතුව - ස්ථිර</b>	<b>3</b>	<b>3</b>	<b>2</b>
- අනියම් /තාවකාලික	-	-	-
<b>මුළු එකතුව</b>	<b>3</b>	<b>3</b>	<b>2</b>

ඇස්තමේන්තුව - 2019  
 ශීර්ෂය - 612 පළාත් අධ්‍යාපන දෙපාර්තමේන්තුව  
 වැඩසටහන - 88 අධ්‍යාපන සැලසුම් හා පාලන සේවා  
 ව්‍යාපෘතිය - 09 පාලන හා සේවා

වැය විෂයය	අරමුදල් ප්‍රභවය	වැය විෂයය කාණ්ඩය/ නාමය	2017	2018	2018	2019
			සත්‍ය රු:	ඇස්තමේන්තුව රු:	ප්‍රතිශෝධිත ඇස්තමේන්තුව රු:	ඇස්තමේන්තුව රු:
		<b>පුනරාවර්තන වියදම</b>	<b>5,803,267</b>	<b>10,336,000</b>	<b>10,336,000</b>	<b>9,338,000</b>
		<b>පුද්ගල පඩිනඩි</b>	<b>5,199,760</b>	<b>9,036,000</b>	<b>9,036,000</b>	<b>8,038,000</b>
1001	22	වැටුප් හා වෙනත්	3,506,064	6,967,000	6,967,000	6,173,000
1002	22	අතිකාල හා නිවාඩු දින වැටුප්	120,613	-	-	-
1003	22	වෙනත් දීමනා	1,573,083	2,069,000	2,069,000	1,865,000
		<b>ගමන් වියදම්</b>	<b>132,162</b>	<b>220,000</b>	<b>220,000</b>	<b>300,000</b>
1101	22	දේශීය	132,162	220,000	220,000	300,000
		<b>සැපයීම්</b>	<b>326,590</b>	<b>665,000</b>	<b>665,000</b>	<b>750,000</b>
1201	22	ලිපිව්‍යාප්ත හා කාර්යාලීය අවශ්‍යතා	300,000	560,000	560,000	650,000
1202	22	ඉන්ධන හා ලිහිසි තෙල්	-	55,000	55,000	100,000
1205	22	වෙනත් (xv) වෙනත්	26,590	50,000	50,000	-
		<b>නඩත්තු වියදම්</b>	<b>-</b>	<b>190,000</b>	<b>190,000</b>	<b>-</b>
1302	22	යන්ත්‍ර හා යන්ත්‍රෝපකරණ	-	190,000	190,000	-
		<b>සේවා</b>	<b>123,730</b>	<b>225,000</b>	<b>225,000</b>	<b>250,000</b>
1402	22	තැපැල් හා සන්නිවේදන	123,730	225,000	225,000	250,000
		<b>මාරුකිරීම්</b>	<b>21,025</b>	<b>-</b>	<b>-</b>	<b>-</b>
1506	22	රාජ්‍ය සේවකයින් සඳහා දේපල ණය පොලී *	21,025	-	-	-
		<b>ව්‍යාපෘතියේ මුළු වියදම</b>	<b>5,803,267</b>	<b>10,336,000</b>	<b>10,336,000</b>	<b>9,338,000</b>

\* වැය විෂයයෙන් පිටතට මාරු කිරීමට ඉඩ දෙනු නොලැබේ  
 පුද්ගල පඩිනඩි ප්‍රතිපාදන ඉතිරිවීම් අනෙකුත් පුනරාවර්තන වැය විෂයයන්ට මාරු කිරීමට ඉඩ දෙනු නොලැබේ  
 සටහන-

එක් එක් වැය විෂයය යටතේ අතුරු සම්මත ගිණුමේ සඳහන්ව තිබූ ප්‍රතිපාදන ප්‍රමාණයද මෙම ප්‍රතිපාදන කළ ඇතුළත්ව ඇත. (කරුණාකර උපලේඛනය බලන්න)

ව්‍යාපෘතියේ මූල්‍යකරණ ප්‍රභවයන් අනුව වියදම් සාරාංශය

මූල්‍යකරණය	2017	2018	2018	2019
	සත්‍ය රු:	ඇස්තමේන්තුව රු:	ප්‍රතිශෝධිත ඇස්තමේන්තුව රු:	ඇස්තමේන්තුව රු:
<b>විසර්ජන ප්‍රභේදන</b>				
22 සාමූහික ප්‍රදාන	5,803,267	10,336,000	10,336,000	9,338,000
23 පළාත් සභා සංවර්ධන ප්‍රදාන	-	-	-	-
24 පළාත් නිශ්චිත සංවර්ධන ප්‍රදාන	-	-	-	-
25 ශ්‍රී ලංකා රජය / ලෝක බැංකුව	-	-	-	-
27 ශ්‍රී ලංකා රජය / ලෝක බැංකුව සහ ඕස්ට්‍රේලියානු ආධාර	-	-	-	-
<b>මුළු එකතුව</b>	<b>5,803,267</b>	<b>10,336,000</b>	<b>10,336,000</b>	<b>9,338,000</b>

ව්‍යාපෘතිය ක්‍රියාත්මක කිරීමේ නියුක්ත සේවක මණ්ඩල සාරාංශය

තත්ත්වය	2017	2018	2019
	සත්‍ය	ඇස්තමේන්තුව	ඇස්තමේන්තුව
කාණ්ඩය ඒ - ස්ථිර	13	10	9
කාණ්ඩය බී - ස්ථිර	-	-	-
- අනියම් /තාවකාලික	-	-	-
කාණ්ඩය සී - ස්ථිර	6	3	1
- අනියම් /තාවකාලික	-	-	-
කාණ්ඩය ඩී - ස්ථිර	-	-	-
- අනියම් /තාවකාලික	-	-	-
එකතුව - ස්ථිර	<b>19</b>	<b>13</b>	<b>10</b>
- අනියම් /තාවකාලික	-	-	-
<b>මුළු එකතුව</b>	<b>19</b>	<b>13</b>	<b>10</b>

ඇස්තමේන්තුව - 2019  
 ශීර්ෂය - 612 පළාත් අධ්‍යාපන දෙපාර්තමේන්තුව  
 වැඩසටහන - 88 අධ්‍යාපන සැලසුම් හා පාලන සේවා  
 ව්‍යාපෘතිය - 10 අධ්‍යාපන සැලසුම් හා පර්යේෂණ

වැය විෂයය	අංශ/ලේඛන	වැය විෂයය කාණ්ඩය/ නාමය	2017	2018	2018	2019
			සත්‍ය	ඇස්තමේන්තුව	ප්‍රතිශෝධිත ඇස්තමේන්තුව	ඇස්තමේන්තුව
			රු:	රු:	රු:	රු:
		<b>සුනරාවර්තන වියදම</b>	<b>53,889,346</b>	<b>55,607,000</b>	<b>55,954,254</b>	<b>96,145,000</b>
		<b>පුද්ගල පඩිනඩි</b>	<b>48,926,908</b>	<b>44,957,000</b>	<b>45,304,254</b>	<b>84,945,000</b>
1001	22	වැටුප් හා චේතන	34,489,552	35,099,000	35,278,991	64,085,000
1002	22	අතිකාල හා නිවාඩු දින වැටුප්	803,279	1,100,000	1,100,000	1,500,000
1003	22	වෙනත් දීමනා	13,634,077	8,758,000	8,925,263	19,360,000
		<b>ගමන් වියදම්</b>	<b>2,662,072</b>	<b>3,800,000</b>	<b>3,800,000</b>	<b>3,300,000</b>
1101	22	දේශීය	2,662,072	3,800,000	3,800,000	3,300,000
		<b>සැපයීම්</b>	<b>1,095,102</b>	<b>3,200,000</b>	<b>3,200,000</b>	<b>3,200,000</b>
1201	22	ලිපිද්‍රව්‍ය හා කාර්යාලීය අවශ්‍යතා	1,000,000	3,000,000	3,000,000	2,700,000
1202	22	ඉන්ධන හා ලීනිසි තෙල්	95,102	200,000	200,000	500,000
		<b>නඩත්තු වියදම්</b>	<b>-</b>	<b>500,000</b>	<b>500,000</b>	<b>600,000</b>
1301	22	වාහන	-	400,000	400,000	500,000
1302	22	යන්ත්‍ර හා යන්ත්‍රෝපකරණ	-	100,000	100,000	100,000
		<b>සේවා</b>	<b>400,956</b>	<b>2,800,000</b>	<b>2,800,000</b>	<b>3,600,000</b>
1402	22	තැපැල් හා සන්නිවේදන	400,956	800,000	800,000	800,000
1403	22	විදුලිය හා ජලය	-	300,000	300,000	900,000
1409		වෙනත්				
	22	(xxxv) සැලසුම් හා පර්යේෂණ	-	800,000	800,000	1,000,000
	22	(xliii) වැඩමුළු, සම්මන්ත්‍රණ හා පුහුණු වැඩසටහන්	-	900,000	900,000	900,000
		<b>මාරුකිරීම්</b>	<b>503,318</b>	<b>350,000</b>	<b>350,000</b>	<b>500,000</b>
1506	22	රාජ්‍ය සේවකයින් සඳහා දේපල ණය පොලී *	503,318	350,000	350,000	500,000
		<b>වෙනත් සුනරාවර්තන වියදම්</b>	<b>300,990</b>	<b>-</b>	<b>-</b>	<b>-</b>
1703		වෙනත්				
	22	(iii) අනධ්‍යන පුහුණු වැඩසටහන් *	272,990	-	-	-
	22	(iv) පාඨමාලා ගාස්තු *	28,000	-	-	-
		<b>ව්‍යාපෘතියේ මුළු වියදම</b>	<b>53,889,346</b>	<b>55,607,000</b>	<b>55,954,254</b>	<b>96,145,000</b>

\* වැය විෂයයෙන් පිටතට මාරු කිරීමට ඉඩ දෙනු නොලැබේ  
 පුද්ගල පඩිනඩි ප්‍රතිපාදන ඉතිරිවීම් අනෙකුත් සුනරාවර්තන වැය විෂයයන්ට මාරු කිරීමට ඉඩ දෙනු නොලැබේ  
 සටහන-

එක් එක් වැය විෂයය යටතේ අතුරු සම්මත ගිණුමේ සඳහන්ව තිබූ ප්‍රතිපාදන ප්‍රමාණයද මෙම ප්‍රතිපාදන තුළ ඇතුළත්ව ඇත. (කරුණාකර උපලේඛනය බලන්න)

ව්‍යාපෘතියේ මූල්‍යකරණ ප්‍රභවයන් අනුව වියදම් සාරාංශය

මූල්‍යකරණය	2017	2018	2018	2019
	සත්‍ය	ඇස්තමේන්තුව	ප්‍රතිශෝධිත ඇස්තමේන්තුව	ඇස්තමේන්තුව
	රු:	රු:	රු:	රු:
<b>විසර්ජන ප්‍රභේදනය</b>				
22 සාමූහික ප්‍රදාන	53,889,346	55,607,000	55,954,254	96,145,000
23 පළාත් සභා සංවර්ධන ප්‍රදාන	-	-	-	-
24 පළාත් නිශ්චිත සංවර්ධන ප්‍රදාන	-	-	-	-
25 ශ්‍රී ලංකා රජය / ලෝක බැංකුව	-	-	-	-
27 ශ්‍රී ලංකා රජය / ලෝක බැංකුව සහ ඕස්ට්‍රේලියානු ආධාර	-	-	-	-
<b>මුළු එකතුව</b>	<b>53,889,346</b>	<b>55,607,000</b>	<b>55,954,254</b>	<b>96,145,000</b>

ව්‍යාපෘතිය ක්‍රියාත්මක කිරීමේ නියුක්ත සේවක මණ්ඩල සාරාංශය

තත්ත්වය	2017	2018	2019
	සත්‍ය	ඇස්තමේන්තුව	ඇස්තමේන්තුව
කාණ්ඩය ඒ - ස්ථීර	45	34	73
කාණ්ඩය බී - ස්ථීර	8	6	1
- අතීයම් / නාවකාලික	-	-	-
කාණ්ඩය සී - ස්ථීර	18	18	24
- අතීයම් / නාවකාලික	-	-	-
කාණ්ඩය ඩී - ස්ථීර	1	1	34
- අතීයම් / නාවකාලික	-	-	-
<b>එකතුව</b> - ස්ථීර	<b>72</b>	<b>59</b>	<b>132</b>
- අතීයම් / නාවකාලික	-	-	-
<b>මුළු එකතුව</b>	<b>72</b>	<b>59</b>	<b>132</b>

මෙය හිස්ව තබන ලද පිටුවකි.





## ඇස්තමේන්තුව - 2019

### ශීර්ෂය - 613 - පළාත් සංස්කෘතික දෙපාර්තමේන්තුව

#### දැක්ම

" සංස්කෘතිකාංග ගරු කරන සාරධර්ම සපිරි සමාජයක්, සෞභාග්‍යමත් පළාතක් "

#### මෙහෙවර

" දැහැමි කලාකෘතී හා අභිමානවත් සමාජයක් බිහිකිරීම සඳහා සියළු පාර්ශවකරුවන්ගේ මනා සහභාගිත්වයෙන් හා විනිවිදභාවයෙන් යුක්තව දහම් අධ්‍යාපනය නංවාලීම, උසස් කලා නිර්මාණකරණය හා රසවින්දනය දිරිගැන්වීම, අතීත සංස්කෘතික උරුමයන් හා කලා ශිල්ප සංරක්ෂණය සහ කලාකරුවන්ගේ කුසලතා ඔප් නැංවීම. "

#### ප්‍රධාන කාර්යයන්

- දහම් අධ්‍යාපනය නංවාලීම
- උසස් කලා නිර්මාණ බිහිකිරීම හා සංවර්ධනය
- උසස් රසාස්වාදනය ප්‍රවලිත කිරීම සංවර්ධනය
- අතීත සංස්කෘතික උරුමයන් හා කලා ශිල්ප සංරක්ෂණය
- කලා කරුවන්ගේ කුසලතා නංවාලීම
- ආයතනික ධාරිතා සංවර්ධනය
- යහපාලනය

#### වියදම් වර්ගීකරණය

වැඩසටහන 91. සංස්කෘතික සංවර්ධනය

ව්‍යාපෘතිය 02. සාමාන්‍ය පරිපාලනය සහ ආයතනික සේවා

## මූලික තොරතුරු

### කලායතන

නර්තන කලායතන	145
සංගීත කලායතන	14
නාට්‍ය කලායතන	05

### ආගමික සිද්ධස්ථාන

පන්සල්	1118
කෝවිල්	42
මුස්ලිම් පල්ලි	197
කතෝලික දේවස්ථාන	47
වෙනත්	20
දහම් පාසල්	978

(මූලාශ්‍රය - දෙපාර්තමේන්තු සංඛ්‍යාලේඛණ හා අන්තර්ජාලය ඇසුරින්)

ඇස්තමේන්තුව - 2019

ශීර්ෂය - 613 පළාත් සංස්කෘතික දෙපාර්තමේන්තුව

අත්තිකාරම් ගිණුම් සාරාංශය

අයිතමය	2017	2018	2018	2019
	සත්‍ය රු:	ඇස්තමේන්තුව රු:	ප්‍රතිශෝධිත ඇස්තමේන්තුව රු:	ඇස්තමේන්තුව රු:
<b>පළාත් රාජ්‍ය නිලධාරීන්ට අත්තිකාරම් ගිණුම - 61301</b>				
වියදමෙහි උපරිම සීමාව	1,600,000	2,200,000	2,200,000	1,800,000
ලැබීමේ අවම සීමාව	881,440	1,000,000	1,000,000	900,000
උපරිම හර ජ්‍යෙෂ්ඨ සීමාව	2,553,146	2,000,000	2,000,000	4,000,000

වැඩසටහන් සහ ව්‍යාපෘති අනුව වියදම් සාරාංශය

වැඩසටහන්	වැඩසටහන්/ ව්‍යාපෘති නාමය	2017	2018	2018	2019
		සත්‍ය රු:	ඇස්තමේන්තුව රු:	ප්‍රතිශෝධිත ඇස්තමේන්තුව රු:	ඇස්තමේන්තුව රු:
91	<b>සුනරාවර්තන වියදම්</b>	<b>17,693,829</b>	<b>20,215,000</b>	<b>20,215,000</b>	<b>25,148,000</b>
	සංස්කෘතික සංවර්ධනය	17,693,829	20,215,000	20,215,000	25,148,000
	02. සාමාන්‍ය පරිපාලනය සහ ආයතනික සේවා	17,693,829	20,215,000	20,215,000	25,148,000
91	<b>මූලධන වියදම්</b>	<b>3,295,198</b>	<b>23,500,000</b>	<b>23,500,000</b>	<b>17,000,000</b>
	සංස්කෘතික සංවර්ධනය	3,295,198	23,500,000	23,500,000	17,000,000
	02. සාමාන්‍ය පරිපාලනය සහ ආයතනික සේවා	3,295,198	23,500,000	23,500,000	17,000,000
91	<b>මුළු වියදම්</b>	<b>20,989,027</b>	<b>43,715,000</b>	<b>43,715,000</b>	<b>42,148,000</b>
	සංස්කෘතික සංවර්ධනය	20,989,027	43,715,000	43,715,000	42,148,000
	02. සාමාන්‍ය පරිපාලනය සහ ආයතනික සේවා	20,989,027	43,715,000	43,715,000	42,148,000

වැය විෂයය කාණ්ඩය අනුව වියදම් සාරාංශය

වැය විෂයය කාණ්ඩය	2017	2018	2018	2019
	සත්‍ය රු:	ඇස්තමේන්තුව රු:	ප්‍රතිශෝධිත ඇස්තමේන්තුව රු:	ඇස්තමේන්තුව රු:
<b>සුනරාවර්තන වියදම්</b>	<b>17,693,829</b>	<b>20,215,000</b>	<b>20,215,000</b>	<b>25,148,000</b>
පුද්ගල පඩිනඩි	9,431,948	8,835,000	8,835,000	11,698,000
ගමන් වියදම්	218,408	250,000	250,000	950,000
සැපයීම	683,518	975,000	975,000	1,475,000
නඩත්තු වියදම්	1,785,665	2,725,000	2,725,000	2,963,000
සේවා	763,216	7,250,000	7,250,000	7,912,000
මාරු කිරීම	175,168	180,000	180,000	150,000
වෙනත් සුනරාවර්තන වියදම්	4,635,906	-	-	-
<b>මූලධන වියදම්</b>	<b>3,295,198</b>	<b>23,500,000</b>	<b>23,500,000</b>	<b>17,000,000</b>
මූලධන වත්කම් පුනරුත්ථාපනය හා වැඩි දියුණු කිරීම	49,500	-	-	4,000,000
මූලධන වත්කම් අත්පත් කර ගැනීම	445,770	1,000,000	1,000,000	1,000,000
ප්‍රාග්ධන මාරුකිරීම	-	-	-	-
ධාරිතා සංවර්ධනය	-	-	-	-
වෙනත් මූලධන වියදම්	2,799,928	22,500,000	22,500,000	12,000,000
<b>මුළු වියදම්</b>	<b>20,989,027</b>	<b>43,715,000</b>	<b>43,715,000</b>	<b>42,148,000</b>

ඇස්තමේන්තුව - 2019

ශීර්ෂය - 613 පළාත් සංස්කෘතික දෙපාර්තමේන්තුව

වැඩසටහනේ මූල්‍යකරණ ප්‍රභවයන් අනුව වියදම් සාරාංශය

මූල්‍යකරණය	2017	2018	2018	2019
	සත්‍ය රු:	ඇස්තමේන්තුව රු:	ප්‍රතිශෝධිත ඇස්තමේන්තුව රු:	ඇස්තමේන්තුව රු:
විසර්ජන ප්‍රඥප්තිය				
22 සාමූහික ප්‍රදාන	17,693,829	20,215,000	20,215,000	25,148,000
23 පළාත් සභා සංවර්ධන ප්‍රදාන	3,295,198	8,500,000	8,500,000	1,000,000
24 පළාත් නිශ්චිත සංවර්ධන ප්‍රදාන	-	15,000,000	15,000,000	16,000,000
<b>මුළු එකතුව</b>	<b>20,989,027</b>	<b>43,715,000</b>	<b>43,715,000</b>	<b>42,148,000</b>

ව්‍යාපෘතිය ක්‍රියාත්මක කිරීමේ නියුක්ත සේවක මණ්ඩල සාරාංශය

තත්ත්වය	2017	2018	2019
	සත්‍ය	ඇස්තමේන්තුව	ඇස්තමේන්තුව
කාණ්ඩය ඒ - ස්ථීර	1	1	1
කාණ්ඩය බී - ස්ථීර	1	1	1
- අනියම් /තාවකාලික	-	-	-
කාණ්ඩය සී - ස්ථීර	11	10	12
- අනියම් /තාවකාලික	-	-	-
කාණ්ඩය ඩී - ස්ථීර	5	4	5
- අනියම් /තාවකාලික	-	-	1
<b>එකතුව - ස්ථීර</b>	<b>18</b>	<b>16</b>	<b>19</b>
- අනියම් /තාවකාලික	-	-	1
<b>මුළු එකතුව</b>	<b>18</b>	<b>16</b>	<b>20</b>

ඇස්තමේන්තුව - 2019  
 ශීර්ෂය - 613 පළාත් සංස්කෘතික කටයුතු දෙපාර්තමේන්තුව  
 වැඩසටහන - 91 සංස්කෘතික සංවර්ධනය  
 ව්‍යාපෘතිය - 02 සාමාන්‍ය පරිපාලනය සහ ආයතනික සේවා

වැය විෂයය	අංශය	වැය විෂයය කාණ්ඩය/ නාමය	2017 සත්‍ය රු:	2018 ඇස්තමේන්තුව රු:	2018 ප්‍රතිශෝධිත ඇස්තමේන්තුව රු:	2019 ඇස්තමේන්තුව රු:
		<b>සුනරුවර්තන වියදම</b>	<b>17,693,829</b>	<b>20,215,000</b>	<b>20,215,000</b>	<b>25,148,000</b>
		<b>පුද්ගල පඩිනඩි</b>	<b>9,431,948</b>	<b>8,835,000</b>	<b>8,835,000</b>	<b>11,698,000</b>
1001	22	වැටුප් හා වෙනත්	5,479,768	5,576,000	5,576,000	7,852,000
1002	22	අතිකාල හා නිවාඩු දින වැටුප්	730,337	700,000	700,000	1,200,000
1003	22	වෙනත් දීමනා	3,221,843	2,559,000	2,559,000	2,646,000
		<b>ගමන් වියදම්</b>	<b>218,408</b>	<b>250,000</b>	<b>250,000</b>	<b>950,000</b>
1101	22	දේශීය	218,408	250,000	250,000	950,000
		<b>සැපයීම්</b>	<b>683,518</b>	<b>975,000</b>	<b>975,000</b>	<b>1,475,000</b>
1201	22	ලිපිද්‍රව්‍ය හා කාර්යාලීය අවශ්‍යතා	248,081	300,000	300,000	450,000
1202	22	ඉන්ධන හා ලිහිසි තෙල්	198,505	200,000	200,000	600,000
1203	22	ආහාරපාන හා නිල ඇඳුම්	89,989	250,000	250,000	220,000
1205	22	වෙනත්				
		(i) පුවත්පත් සැපයුම				20,000
		(ii) පාරිභෝජන ද්‍රව්‍ය	49,775	50,000	50,000	75,000
		(iii) සනීපාරක්ෂක ද්‍රව්‍ය	49,998	50,000	50,000	60,000
		(xv) වෙනත්	-	25,000	25,000	50,000
1206	22	යන්ත්‍ර හා යන්ත්‍රෝපකරණ	47,170	100,000	100,000	
		<b>නඩත්තු වියදම්</b>	<b>1,785,665</b>	<b>2,725,000</b>	<b>2,725,000</b>	<b>2,963,000</b>
1301	22	වාහන	147,187	300,000	300,000	350,000
1302	22	යන්ත්‍ර හා යන්ත්‍රෝපකරණ	136,628	300,000	300,000	363,000
1303	22	ගොඩනැගිලි සහ ඉදිකිරීම්	1,441,065	2,075,000	2,075,000	2,200,000
1304	22	වෙනත්	19,428	50,000	50,000	50,000
1305	22	යටිතල පහසුකම් වත්කම්	41,357	-	-	-
		<b>සේවා</b>	<b>763,216</b>	<b>7,250,000</b>	<b>7,250,000</b>	<b>7,912,000</b>
1401	22	ප්‍රවාහන	7,360	10,000	10,000	10,000
1402	22	තැපැල් හා සන්නිවේදන	107,667	200,000	200,000	350,000
1403	22	විදුලිය හා ජලය	424,942	700,000	700,000	650,000
1404	22	බදු කුලී සහ පළාත් පාලන ආයතන බදු	16,167	20,000	20,000	100,000
1405	22	වෙනත්				
		(i) රක්ෂණ ගාස්තු	73,643	-	-	-
		(ii) සනීපාරක්ෂක සේවා	38,385	-	-	-
		(iii) පුවත්පත් දැන්වීම්	95,052			
1409	22	වෙනත්				
		(i) අභිප්‍රේරණ වැඩසටහන්	-	250,000	250,000	200,000
		(iv) ආරක්ෂක සේවා	-	932,000	932,000	932,000
		(xvi) කාර්යාල නිලධාරීන්ගේ පුහුණු දීමනා	-	25,000	25,000	20,000
		(xxii) පළාත් නර්තන කණ්ඩායමේ දීමනා *	-	3,100,000	3,100,000	3,100,000
		(xxv) සනීපාරක්ෂක සේවා	-	75,000	75,000	85,000
		(xxxii) පුවත්පත් දැන්වීම් / ගැසට් නිවේදන පල කිරීමේ ගාස්තු	-	75,000	75,000	75,000
		(xxxiii) රක්ෂණ ගාස්තු	-	75,000	75,000	80,000
		(xxxvii) පළාත් සංගීත කණ්ඩායමේ දීමනා *	-	1,700,000	1,700,000	2,100,000
		(xLi) උත්සව, රැස්වීම් හා වැඩසටහන්	-			75,000
		(xLiv) සේවා ගිවිසුම්	-	88,000	88,000	135,000
		<b>මාරු කිරීම්</b>	<b>175,168</b>	<b>180,000</b>	<b>180,000</b>	<b>150,000</b>
1506	22	රාජ්‍ය සේවකයින් සඳහා දේපල ණය පොලී *	175,168	180,000	180,000	150,000
		<b>වෙනත් සුනරුවර්තන වියදම්</b>	<b>4,635,906</b>	<b>-</b>	<b>-</b>	<b>-</b>
1701	22	පාඩු හා කපාහැරීම්	6,250	-	-	-
1703	22	වෙනත්				
		(i) වැඩමුළු පැවැත්වීම්	53,781	-	-	-
		(ii) අභ්‍යාසලාභී දීමනා	101,500	-	-	-
		(iii) නිලධාරී පුහුණු වැඩසටහන්	10,500	-	-	-
		(iv) පළාත් නර්තන කණ්ඩායමේ දීමනා *	2,880,250	-	-	-
		(v) පළාත් සංගීත කණ්ඩායමේ දීමනා *	1,583,625	-	-	-

\* වැය විෂයයෙන් පිටතට මාරු කිරීමට ඉඩ දෙනු නොලැබේ  
 පුද්ගල පඩිනඩි ප්‍රතිපාදන ඉතිරිවීම් අනෙකුත් සුනරුවර්තන වැය විෂයයන්ට මාරු කිරීමට ඉඩ දෙනු නොලැබේ  
 සටහන-

එක් එක් වැය විෂයය යටතේ අතුරු සම්මත ගිණුමේ සඳහන්ව තිබූ ප්‍රතිපාදන ප්‍රමාණයද මෙම ප්‍රතිපාදන තුළ ඇතුළත්ව ඇත. (කරුණාකර උපලේඛනය බලන්න)

ඇස්තමේන්තුව - 2019  
 ශීර්ෂය - 613 පළාත් සංස්කෘතික කටයුතු දෙපාර්තමේන්තුව  
 වැඩසටහන - 91 සංස්කෘතික සංවර්ධනය  
 ව්‍යාපෘතිය - 02 සාමාන්‍ය පරිපාලනය සහ ආයතනික සේවා

වැය විෂයය	අංශය	වැය විෂයය කාණ්ඩය/ නාමය	2017 සත්‍ය රු:	2018 ඇස්තමේන්තුව රු:	2018 ප්‍රතිශෝධිත ඇස්තමේන්තුව රු:	2019 ඇස්තමේන්තුව රු:
		<b>මූලධන වියදම්</b>	<b>3,295,198</b>	<b>23,500,000</b>	<b>23,500,000</b>	<b>17,000,000</b>
		<b>මූලධන වත්කම් පුනරුත්ථාපනය හා වැඩි දියුණු කිරීම</b>	<b>49,500</b>	<b>-</b>	<b>-</b>	<b>4,000,000</b>
2001	23	ගොඩනැගිලි සහ ඉදිකිරීම්	49,500	-	-	-
2003	23	(i) සුරපුර සංවර්ධන ව්‍යාපෘතිය වාහන	-	-	-	4,000,000
		<b>මූලධන වත්කම් අත්පත් කර ගැනීම</b>	<b>445,770</b>	<b>1,000,000</b>	<b>1,000,000</b>	<b>1,000,000</b>
2102	23	ගෘහ භාණ්ඩ හා කාර්යාලයීය උපකරණ	153,385	750,000	750,000	200,000
2103	23	යන්ත්‍ර හා යන්ත්‍රෝපකරණ	220,900	250,000	250,000	800,000
2104	23	ගොඩනැගිලි සහ ඉදිකිරීම්	71,485	-	-	-
		<b>වෙනත් මූලධන වියදම්</b>	<b>2,799,928</b>	<b>22,500,000</b>	<b>22,500,000</b>	<b>12,000,000</b>
2502		ආයෝජන				
	24	(i) ප්‍රාදේශීය සංස්කෘතික උළෙල	-	7,800,000	7,800,000	-
	24	(ii) උතුරු මැද පළාත් කලා උළෙල	-	5,000,000	5,000,000	6,300,000
	24	(iii) කලා ප්‍රසංග පැවැත්වීම	-	2,000,000	2,000,000	1,500,000
	24	(iv) ලේඛක හවුල (සුභාෂණ සහරාව)	-	200,000	200,000	200,000
	23	(v) කලායතන ධාරිතා සංවර්ධනය	-	5,000,000	5,000,000	-
	23	(vi) නැටුම් හා ගායනා හැකියා වර්ධනය	2,799,928	1,000,000	1,000,000	-
	23	(vii) සංස්කෘතික අභිවර්ධනය හා සංවර්ධනය පිළිබඳ පර්යේෂණ ව්‍යාපෘතිය	-	1,500,000	1,500,000	-
	24	(viii) කලායතන ධාරිතා සංවර්ධනය	-	-	-	1,000,000
	24	(ix) පුහුණු වැඩමුළු පැවැත්වීම	-	-	-	2,000,000
	24	(x) නර්තන හා ගායනා හැකියා වර්ධනය	-	-	-	1,000,000
		<b>ව්‍යාපෘතියේ මුළු වියදම්</b>	<b>20,989,027</b>	<b>43,715,000</b>	<b>43,715,000</b>	<b>42,148,000</b>

ව්‍යාපෘතියේ මූල්‍යකරණ ප්‍රභවයන් අනුව වියදම් සාරාංශය

මූල්‍යකරණය	2017 සත්‍ය රු:	2018 ඇස්තමේන්තුව රු:	2018 ප්‍රතිශෝධිත ඇස්තමේන්තුව රු:	2019 ඇස්තමේන්තුව රු:
<b>විසර්ජන ප්‍රභේදන</b>				
22 සාමූහික ප්‍රදාන	17,693,829	20,215,000	20,215,000	25,148,000
23 පළාත් සභා සංවර්ධන ප්‍රදාන	3,295,198	8,500,000	8,500,000	1,000,000
24 පළාත් නිශ්චිත සංවර්ධන ප්‍රදාන	-	15,000,000	15,000,000	16,000,000
<b>මුළු එකතුව</b>	<b>20,989,027</b>	<b>43,715,000</b>	<b>43,715,000</b>	<b>42,148,000</b>

ව්‍යාපෘතිය ක්‍රියාත්මක කිරීමේ නියුක්ත සේවක මණ්ඩල සාරාංශය

තත්ත්වය	2017 සත්‍ය	2018 ඇස්තමේන්තුව	2019 ඇස්තමේන්තුව
කාණ්ඩය ඒ - ස්ථීර	1	1	1
කාණ්ඩය බී - ස්ථීර	1	1	1
කාණ්ඩය සී - අනියම් /තාවකාලික	-	-	-
කාණ්ඩය ඩී - ස්ථීර	11	10	12
කාණ්ඩය ඩී - අනියම් /තාවකාලික	-	-	-
කාණ්ඩය ඩී - ස්ථීර	5	4	5
කාණ්ඩය ඩී - අනියම් /තාවකාලික	-	-	1
<b>එකතුව - ස්ථීර</b>	<b>18</b>	<b>16</b>	<b>19</b>
<b>එකතුව - අනියම් /තාවකාලික</b>	<b>-</b>	<b>-</b>	<b>1</b>
<b>මුළු එකතුව</b>	<b>18</b>	<b>16</b>	<b>20</b>

## ඇස්තමේන්තුව - 2019

ශීර්ෂය - 620 - පළාත් කෘෂිකර්ම, කෘෂි නිෂ්පාදන අලෙවි, සත්ව නිෂ්පාදන හා සත්ව සෞඛ්‍ය සහ ධීවර කටයුතු අමාත්‍යාංශය

### දැක්ම

" ඉසුරුමත් භූමියක්, අසිරිමත් ගොවි කැළක්. "

### මෙහෙවර

" කෘෂිකර්ම, කෘෂි හා සත්ව නිෂ්පාදන ප්‍රවර්ධන හා අලෙවි, සත්ව නිෂ්පාදන හා සත්ව සෞඛ්‍ය, සහ ධීවර කටයුතු සියලු පාර්ශවකරුවන්ගේ මනා සහභාගිත්වයෙන් හා විනිවිදභාවයෙන් යුක්තව සංවර්ධනය කිරීම."

### ප්‍රධාන කාර්යයන්

- අමාත්‍යාංශයට අනුබද්ධ ආයතන නියාමනය.
- කෘෂි හා සත්ව නිෂ්පාදන ප්‍රවර්ධන හා අලෙවි සහ ධීවර කටයුතු පිළිබඳ ප්‍රවර්ධනය
- පාරම්පරික කෘෂිකර්මාන්තය හා සත්ව පාලනය ප්‍රවර්ධනය
- ආයතනික ධාරිතා සංවර්ධනය
- යහපාලනය

### දෙපාර්තමේන්තු

පළාත් කෘෂිකර්ම දෙපාර්තමේන්තුව  
පළාත් සත්ව නිෂ්පාදන හා සෞඛ්‍ය දෙපාර්තමේන්තුව

### වියදම් වර්ගීකරණය

වැඩසටහන	03. පළාත් සභා පරිපාලනය
වැඩසටහන	44. කෘෂිකර්ම සංවර්ධනය
ව්‍යාපෘතිය	01. සාමාන්‍ය පරිපාලනය සහ ආයතනික සේවා (අමාත්‍යවරයා සහ කාර්ය මණ්ඩලය)
ව්‍යාපෘතිය	02. සාමාන්‍ය පරිපාලනය සහ ආයතනික සේවා (අමාත්‍යාංශ කාර්ය මණ්ඩලය)
ව්‍යාපෘතිය	04. කෘෂිකර්ම සංවර්ධන හා ව්‍යාප්තිය
ව්‍යාපෘතිය	05. මිරිදිය හා විසිතුරු මත්ස්‍ය කර්මාන්තය

## මූලික තොරතුරු

### මිලිදිය මත්ස්‍ය නිෂ්පාදනය (මෙ.ටො)

දිස්ත්‍රික්කය	2014	2015	2016	2017	2018
අනුරාධපුරය	16,325	9,650	12,990	15,760	11,050
පොළොන්නරුව	7,558	7,160	3,525	8,310	10,965
<b>එකතුව</b>	<b>23,883</b>	<b>16,810</b>	<b>16,515</b>	<b>24,070</b>	<b>22,015</b>

	2014	2015	2016	2017	2018
ජාතික නිෂ්පාදනය (මිලිදිය මත්ස්‍ය)	75,750	67,300	73,930	82,540	82,000
උතුරු මැද පළාතේ දායකත්වය	31.53%	24.97%	22.34%	29.16%	26.84%

### ශීතාගාර පහසුකම්

දිස්ත්‍රික්කය	ශීතාගාර පහසුකම්	ධාරිතාවය (මෙ.ටොන් දිනකට)
අනුරාධපුරය	1	10
පොළොන්නරුව	1	5
<b>එකතුව</b>	<b>2</b>	<b>15</b>

### මිලිදිය ධීවර යාත්‍රා

දිස්ත්‍රික්කය	2015	2016	2017	2018
අනුරාධපුරය	1,153	1,520	1,590	1,610
පොළොන්නරුව	1,073	850	900	1,047
<b>එකතුව</b>	<b>2,226</b>	<b>2,370</b>	<b>2,490</b>	<b>2,657</b>

### ග්‍රාමීය කෘෂි නිෂ්පාදන අලෙවි සමිති පිළිබඳ තොරතුරු - 2016

දිස්ත්‍රික්කය	සමිති සංඛ්‍යාව	සාමාජික සංඛ්‍යාව	මූල්‍ය තත්වය (රු)
අනුරාධපුරය	207	6,259	4,405,431
පොළොන්නරුව	70	2,419	2,281,337
<b>එකතුව</b>	<b>277</b>	<b>8,678</b>	<b>6,686,768</b>

(මූල්‍යය - දෙපාර්තමේන්තු සංඛ්‍යාලේඛන හා ධීවර හා ජලජ සම්පත් අමාත්‍යාංශයේ වාර්ෂික වාර්තාව)



උතුරු මැද පළාත් සභාව  
ඇස්තමේන්තුව - 2019

අමාත්‍යාංශ වියදම් සාරාංශය

පළාත් කෘෂිකර්ම, කෘෂි නිෂ්පාදන අලෙවි, සත්ව නිෂ්පාදන හා සත්ව සෞඛ්‍ය සහ ධීවර කටයුතු අමාත්‍යාංශය

ශීර්ෂය	වැඩ සටහන්/ ව්‍යාපෘති නාමය	2017 සත්‍ය රු:	2018 ඇස්තමේන්තුව රු:	2018 ප්‍රතිශෝධිත ඇස්තමේන්තුව රු:	2019 ඇස්තමේන්තුව රු:
<b>පුනරාවර්තන වියදම්</b>		<b>324,422,880</b>	<b>348,373,000</b>	<b>348,389,295</b>	<b>362,172,000</b>
620	පළාත් කෘෂිකර්ම, කෘෂි නිෂ්පාදන අලෙවි, සත්ව නිෂ්පාදන හා සත්ව සෞඛ්‍ය සහ ධීවර කටයුතු අමාත්‍යාංශය	48,277,390	57,255,000	57,255,000	41,014,000
621	පළාත් කෘෂිකර්ම දෙපාර්තමේන්තුව	133,603,824	138,018,000	138,034,295	147,370,000
622	පළාත් සත්ව නිෂ්පාදන හා සෞඛ්‍ය දෙපාර්තමේන්තුව	142,541,666	153,100,000	153,100,000	173,788,000
<b>මූලධන වියදම්</b>		<b>139,941,674</b>	<b>282,500,000</b>	<b>286,886,799</b>	<b>303,500,000</b>
620	පළාත් කෘෂිකර්ම, කෘෂි නිෂ්පාදන අලෙවි, සත්ව නිෂ්පාදන හා සත්ව සෞඛ්‍ය සහ ධීවර කටයුතු අමාත්‍යාංශය	29,519,333	60,000,000	61,847,889	54,000,000
621	පළාත් කෘෂිකර්ම දෙපාර්තමේන්තුව	65,346,220	129,000,000	130,481,310	143,000,000
622	පළාත් සත්ව නිෂ්පාදන හා සෞඛ්‍ය දෙපාර්තමේන්තුව	45,076,121	93,500,000	94,557,600	106,500,000
<b>මුළු වියදම</b>		<b>464,364,554</b>	<b>630,873,000</b>	<b>635,276,094</b>	<b>665,672,000</b>
620	පළාත් කෘෂිකර්ම, කෘෂි නිෂ්පාදන අලෙවි, සත්ව නිෂ්පාදන හා සත්ව සෞඛ්‍ය සහ ධීවර කටයුතු අමාත්‍යාංශය	77,796,723	117,255,000	119,102,889	95,014,000
621	පළාත් කෘෂිකර්ම දෙපාර්තමේන්තුව	198,950,044	267,018,000	268,515,605	290,370,000
622	පළාත් සත්ව නිෂ්පාදන හා සෞඛ්‍ය දෙපාර්තමේන්තුව	187,617,787	246,600,000	247,657,600	280,288,000

උතුරු මැද පළාත් සභාව  
ඇස්තමේන්තුව - 2019

**අමාත්‍යාංශ වියදම් අනුව මූල්‍යකරණ සාරාංශය**

පළාත් කෘෂිකර්ම, කෘෂි නිෂ්පාදන අලෙවි, සත්ව නිෂ්පාදන හා සත්ව සෞඛ්‍ය සහ  
ධීවර කටයුතු අමාත්‍යාංශය

ශීර්ෂය මූල්‍යකරණය	620 (2019 වර්ෂයේ ඇස්තමේන්තුව සඳහා)	621 (2019 වර්ෂයේ ඇස්තමේන්තුව සඳහා)	622 (2019 වර්ෂයේ ඇස්තමේන්තුව සඳහා)	මුළු එකතුව රු:
22 සාමූහික ප්‍රදාන	41,014,000	147,370,000	173,788,000	362,172,000
23 පළාත් සභා සංවර්ධන ප්‍රදාන	5,000,000	2,000,000	3,500,000	10,500,000
24 පළාත් නිශ්චිත සංවර්ධන ප්‍රදාන	49,000,000	141,000,000	103,000,000	293,000,000
25 ශ්‍රී ලංකා රජය / ලෝක බැංකුව				-
26 ශ්‍රී ලංකා රජය / ආසියානු සංවර්ධන බැංකු ආධාර				-
27 ශ්‍රී ලංකා රජය / ලෝක බැංකුව සහ ඕස්ට්‍රේලියානු ආධාර				-
28 ජපන් ජාත්‍යන්තර සහයෝගීතා බැංකු ආධාර				-
29 වෙනත් ආදායම්				-
30 වෙනත් ලැබීම්				-
31 එක්සත් ජාතීන්ගේ ජනගහන අරමුදල් ආධාර				-
32 එක්සත් ජාතීන්ගේ ළමා අරමුදල් ආධාර				-
33 රේඛීය අමාත්‍යාංශ හා දෙපාර්තමේන්තු ලැබීම්				-
34 රාජ්‍ය නොවන පාර්ශවයන්ගේ ලැබීම්				-
44 විශේෂ නීති සේවා වියදම්	-			-
<b>මුළු එකතුව</b>	<b>95,014,000</b>	<b>290,370,000</b>	<b>280,288,000</b>	<b>665,672,000</b>

ඇස්තමේන්තුව - 2019

ශීර්ෂය - 620 පළාත් කෘෂිකර්ම, කෘෂි නිෂ්පාදන අලෙවි, සත්ව නිෂ්පාදන හා සත්ව සෞඛ්‍ය සහ ධීවර කටයුතු අමාත්‍යාංශය

අන්තිකාරම් ගිණුම් සාරාංශය

අයිතමය	2017 සත්‍ය රු:	2018 ඇස්තමේන්තුව රු:	2018 ප්‍රතිශෝධිත ඇස්තමේන්තුව රු:	2019 ඇස්තමේන්තුව රු:
<b>පළාත් රාජ්‍ය නිලධාරීන්ට අන්තිකාරම් ගිණුම - 62001</b>				
වියදමෙහි උපරිම සීමාව	3,198,825	3,100,000	3,100,000	3,100,000
ලැබීමේ අවම සීමාව	1,963,733	1,900,000	1,900,000	1,900,000
උපරිම හර ජ්‍යෙෂ්ඨ සීමාව	10,452,378	12,200,000	12,200,000	11,000,000

වැඩසටහන් සහ ව්‍යාපෘති අනුව වියදම් සාරාංශය

වැඩසටහන්	වැඩසටහන්/ ව්‍යාපෘති නාමය	2017 සත්‍ය රු:	2018 ඇස්තමේන්තුව රු:	2018 ප්‍රතිශෝධිත ඇස්තමේන්තුව රු:	2019 ඇස්තමේන්තුව රු:
03	<b>සුනරාවර්ධන වියදම්</b>	<b>48,277,390</b>	<b>57,255,000</b>	<b>57,255,000</b>	<b>41,014,000</b>
	<b>පළාත් සභා පරිපාලනය</b>	<b>48,277,390</b>	<b>57,255,000</b>	<b>57,255,000</b>	<b>41,014,000</b>
	01. සාමාන්‍ය පරිපාලනය සහ ආයතනික සේවා ( අමාත්‍යවරයා සහ කාර්ය මණ්ඩලය)	9,235,137	14,334,000	14,334,000	7,300,000
	02. සාමාන්‍ය පරිපාලනය සහ ආයතනික සේවා ( අමාත්‍යාංශ කාර්ය මණ්ඩලය)	39,042,253	42,921,000	42,921,000	33,714,000
03	<b>මූලධන වියදම්</b>	<b>29,519,333</b>	<b>60,000,000</b>	<b>61,847,889</b>	<b>54,000,000</b>
	<b>පළාත් සභා පරිපාලනය</b>	<b>3,043,777</b>	<b>2,000,000</b>	<b>2,000,000</b>	<b>3,999,000</b>
	01. සාමාන්‍ය පරිපාලනය සහ ආයතනික සේවා ( අමාත්‍යවරයා සහ කාර්ය මණ්ඩලය)	748,133	700,000	700,000	700,000
	02. සාමාන්‍ය පරිපාලනය සහ ආයතනික සේවා ( අමාත්‍යාංශ කාර්ය මණ්ඩලය)	2,295,644	1,300,000	1,300,000	3,299,000
44	<b>කෘෂිකර්ම සංවර්ධනය</b>	<b>16,246,161</b>	<b>18,000,000</b>	<b>18,000,000</b>	<b>11,001,000</b>
	04. කෘෂිකර්ම සංවර්ධන හා ව්‍යාපෘතිය	16,246,161	18,000,000	18,000,000	11,001,000
44	<b>කෘෂිකර්ම සංවර්ධනය</b>	<b>10,229,395</b>	<b>40,000,000</b>	<b>41,847,889</b>	<b>39,000,000</b>
	05. මිලිදිය හා විසිතුරු මත්ස්‍ය කර්මාන්තය	10,229,395	40,000,000	41,847,889	39,000,000
03	<b>මුළු වියදම</b>	<b>77,796,723</b>	<b>117,255,000</b>	<b>119,102,889</b>	<b>95,014,000</b>
	<b>පළාත් සභා පරිපාලනය</b>	<b>51,321,167</b>	<b>59,255,000</b>	<b>59,255,000</b>	<b>45,013,000</b>
	01. සාමාන්‍ය පරිපාලනය සහ ආයතනික සේවා ( අමාත්‍යවරයා සහ කාර්ය මණ්ඩලය)	9,983,270	15,034,000	15,034,000	8,000,000
	02. සාමාන්‍ය පරිපාලනය සහ ආයතනික සේවා ( අමාත්‍යාංශ කාර්ය මණ්ඩලය)	41,337,897	44,221,000	44,221,000	37,013,000
44	<b>කෘෂිකර්ම සංවර්ධනය</b>	<b>16,246,161</b>	<b>18,000,000</b>	<b>18,000,000</b>	<b>11,001,000</b>
	04. කෘෂිකර්ම සංවර්ධන හා ව්‍යාපෘතිය	16,246,161	18,000,000	18,000,000	11,001,000
44	<b>කෘෂිකර්ම සංවර්ධනය</b>	<b>10,229,395</b>	<b>40,000,000</b>	<b>41,847,889</b>	<b>39,000,000</b>
	05. මිලිදිය හා විසිතුරු මත්ස්‍ය කර්මාන්තය	10,229,395	40,000,000	41,847,889	39,000,000

ඇස්තමේන්තුව - 2019

ශීර්ෂය - 620 පළාත් කෘෂිකර්ම, කෘෂි නිෂ්පාදන අලෙවි, සත්ව නිෂ්පාදන හා සත්ව සෞඛ්‍ය සහ ධීවර කටයුතු අමාත්‍යාංශය

වැය විෂයය කාණ්ඩය අනුව වියදම් සාරාංශය

වැය විෂයය කාණ්ඩය	2017	2018	2018	2019
	සත්‍ය රු:	ඇස්තමේන්තුව රු:	ප්‍රතිශෝධිත ඇස්තමේන්තුව රු:	ඇස්තමේන්තුව රු:
<b>පුනරාවර්තන වියදම්</b>	<b>48,277,390</b>	<b>57,255,000</b>	<b>57,255,000</b>	<b>41,014,000</b>
පුද්ගල පඩිනඩි	34,734,134	40,225,000	40,225,000	27,184,000
ගමන් වියදම්	1,216,241	6,250,000	6,250,000	1,350,000
සැපයීම	4,156,515	4,162,000	4,032,000	5,157,000
නඩත්තු වියදම්	1,813,942	1,680,000	1,680,000	2,150,000
සේවා	2,475,997	4,608,000	4,738,000	4,843,000
මාරු කිරීම්	305,773	330,000	330,000	330,000
වෙනත් පුනරාවර්තන වියදම්	3,574,788	-	-	-
<b>මූලධන වියදම්</b>	<b>29,519,333</b>	<b>60,000,000</b>	<b>61,847,889</b>	<b>54,000,000</b>
මූලධන වත්කම් පුනරුත්ථාපනය හා වැඩි දියුණු කිරීම	1,824,384	1,000,000	1,000,000	1,900,000
මූලධන වත්කම් අත්පත්කර ගැනීම	8,515,364	1,000,000	7,000,000	13,721,000
ධාරිතා සංවර්ධනය	683,452	-	-	200,000
වෙනත් මූලධන වියදම්	18,496,133	58,000,000	53,847,889	38,179,000
<b>මුළු වියදම</b>	<b>77,796,723</b>	<b>117,255,000</b>	<b>119,102,889</b>	<b>95,014,000</b>

වැඩසටහන් මූල්‍යකරණ ප්‍රභවයන් අනුව වියදම් සාරාංශය

මූල්‍යකරණය	2017	2018	2018	2019
	සත්‍ය රු:	ඇස්තමේන්තුව රු:	ප්‍රතිශෝධිත ඇස්තමේන්තුව රු:	ඇස්තමේන්තුව රු:
<b>විසර්ජන ප්‍රභේදන</b>				
22 සාමූහික ප්‍රදාන	47,689,939	56,469,000	56,469,000	41,014,000
23 පළාත් සභා සංවර්ධන ප්‍රදාන	3,043,777	5,000,000	5,000,000	5,000,000
24 පළාත් නිශ්චිත සංවර්ධන ප්‍රදාන	24,475,556	55,000,000	55,000,000	49,000,000
30 වෙනත් ලැබීම්	-	-	1,847,889	-
33 රේඛීය අමාත්‍යාංශ හා දෙපාර්තමේන්තු ලැබීම්	2,000,000	-	-	-
44 විශේෂ නීති සේවා වියදම්	587,451	786,000	786,000	-
<b>මුළු එකතුව</b>	<b>77,796,723</b>	<b>117,255,000</b>	<b>119,102,889</b>	<b>95,014,000</b>

වැඩසටහන ක්‍රියාත්මක කිරීමේ නියුක්ත සේවක මණ්ඩල සාරාංශය

තත්ත්වය	2017	2018	2019
	සත්‍ය	ඇස්තමේන්තුව	ඇස්තමේන්තුව
කාණ්ඩය ඒ - ස්ථීර	5	5	4
කාණ්ඩය බී - ස්ථීර	1	1	1
- අනියම් /තාවකාලික	6	6	-
කාණ්ඩය සී - ස්ථීර	43	41	31
- අනියම් /තාවකාලික	5	5	-
කාණ්ඩය ඩී - ස්ථීර	11	12	10
- අනියම් /තාවකාලික	5	5	1
<b>එකතුව - ස්ථීර</b>	<b>60</b>	<b>59</b>	<b>46</b>
- අනියම් /තාවකාලික	<b>16</b>	<b>16</b>	<b>1</b>
<b>මුළු එකතුව</b>	<b>76</b>	<b>75</b>	<b>47</b>

- ඇස්තමේන්තුව - 2019  
 ශීර්ෂය - 620 පළාත් කෘෂිකර්ම, කෘෂි නිෂ්පාදන අලෙවි, සත්ව නිෂ්පාදන හා සත්ව සෞඛ්‍ය සහ ධීවර කටයුතු අමාත්‍යාංශය  
 වැඩසටහන - 03 පළාත් සභා පරිපාලනය  
 ව්‍යාපෘතිය - 01 සාමාන්‍ය පරිපාලනය සහ ආයතනික සේවා (අමාත්‍යවරයා සහ කාර්ය මණ්ඩලය)

වැය විෂයය	අංශය	වැය විෂයය කාණ්ඩය/ නාමය	2017	2018	2018	2019
			සකා	ඇස්තමේන්තුව	ප්‍රතිශෝධිත ඇස්තමේන්තුව	ඇස්තමේන්තුව
			රු:	රු:	රු:	රු:
		<b>පුනරාවර්තන වියදම</b>	<b>9,235,137</b>	<b>14,334,000</b>	<b>14,334,000</b>	<b>7,300,000</b>
		<b>පුද්ගල පඩිනඩි</b>	<b>4,623,970</b>	<b>8,834,000</b>	<b>8,834,000</b>	<b>-</b>
1001	22	වැටුප් හා වෙනත්	2,221,302	4,818,000	4,818,000	
	44	(i) වැටුප් හා වෙනත්	570,451	762,000	762,000	
1002	22	අතිකාල හා නිවාඩු දින වැටුප්	292,787	700,000	700,000	
1003	22	වෙනත් දීමනා	1,522,430	2,530,000	2,530,000	
	44	(x) වෙනත් දීමනා	17,000	24,000	24,000	
		<b>ගමන් වියදම්</b>	<b>117,124</b>	<b>150,000</b>	<b>150,000</b>	<b>250,000</b>
1101	22	දේශීය	117,124	150,000	150,000	250,000
		<b>සැපයීම්</b>	<b>2,387,156</b>	<b>2,040,000</b>	<b>2,040,000</b>	<b>2,905,000</b>
1201	22	ලිපිද්‍රව්‍ය හා කාර්යාලීය අවශ්‍යතා	521,088	150,000	150,000	300,000
1202	22	ඉන්ධන හා ලිහිසි තෙල්	1,799,157	1,800,000	1,800,000	2,500,000
1203	22	ආහාරපාන හා නිල ඇඳුම්	28,937	40,000	40,000	45,000
1205	22	වෙනත්				
		(i) පුවත්පත් සැපයුම	-	30,000	30,000	35,000
		(ii) පාරිභෝජන ද්‍රව්‍ය	-	5,000	5,000	10,000
		(iii) සනීපාරක්ෂක ද්‍රව්‍ය	-	5,000	5,000	5,000
		(xv) වෙනත්	36,974	10,000	10,000	10,000
1206	22	යන්ත්‍ර හා යන්ත්‍රෝපකරණ	1,000	-	-	-
		<b>නඩත්තු වියදම්</b>	<b>743,086</b>	<b>530,000</b>	<b>530,000</b>	<b>950,000</b>
1301	22	වාහන	709,661	500,000	500,000	800,000
1302	22	යන්ත්‍ර හා යන්ත්‍රෝපකරණ	33,425	10,000	10,000	50,000
1303	22	ගොඩනැගිලි සහ ඉදිකිරීම්	-	10,000	10,000	50,000
1304	22	වෙනත්	-	10,000	10,000	50,000
		<b>සේවා</b>	<b>1,357,889</b>	<b>2,780,000</b>	<b>2,780,000</b>	<b>3,195,000</b>
1402	22	තැපැල් හා සන්නිවේදන	314,994	430,000	430,000	375,000
1403	22	විදුලිය හා ජලය	74,155	100,000	100,000	110,000
1404	22	බදු කුලී සහ පළාත් පාලන ආයතන බදු	921,764	1,950,000	1,950,000	1,900,000
1405	22	වෙනත්	46,976	-	-	-
1409	22	වෙනත්				
		(ii) අධීක්ෂණ මන්ත්‍රී දීමනා	-	288,000	288,000	260,000
		(xxxiii) රක්ෂණ ගාස්තු	-			250,000
		(xLi) උත්සව, රැස්වීම් හා වැඩසටහන්	-	7,000	7,000	200,000
		(Lv) වෙනත්	-	5,000	5,000	100,000
		<b>වෙනත් පුනරාවර්තන වියදම්</b>	<b>5,912</b>	<b>-</b>	<b>-</b>	<b>-</b>
1703	22	වෙනත්	5,912			

පුද්ගල පඩිනඩි ප්‍රතිපාදන ඉතිරිවීම් අනෙකුත් පුනරාවර්තන වැය විෂයයන්ට මාරු කිරීමට ඉඩ දෙනු නොලැබේ  
 සටහන-

එක් එක් වැය විෂයය යටතේ අතුරු සම්මත ගිණුමේ සඳහන්ව තිබූ ප්‍රතිපාදන ප්‍රමාණයද මෙම ප්‍රතිපාදන කුළ ඇතුළත්ව ඇත. (කරුණාකර උපලේඛනය බලන්න)

- ඇස්තමේන්තුව - 2019  
 ශීර්ෂය - 620 පළාත් කෘෂිකර්ම, කෘෂි නිෂ්පාදන අලෙවි, සත්ව නිෂ්පාදන හා සත්ව සෞඛ්‍ය සහ ධීවර කටයුතු අමාත්‍යාංශය  
 වැඩසටහන - 03 පළාත් සභා පරිපාලනය  
 ව්‍යාපෘතිය - 01 සාමාන්‍ය පරිපාලනය සහ ආයතනික සේවා (අමාත්‍යවරයා සහ කාර්ය මණ්ඩලය)

වැය විෂයය	අංශය	වැය විෂයය කාණ්ඩය/ නාමය	2017	2018	2018	2019
			සකා	ඇස්තමේන්තුව	ප්‍රතිශෝධිත ඇස්තමේන්තුව	ඇස්තමේන්තුව
			රු:	රු:	රු:	රු:
		<b>මූලධන වියදම්</b>	<b>748,133</b>	<b>700,000</b>	<b>700,000</b>	<b>700,000</b>
		<b>මූලධන වත්කම් සුනරුත්ථාපනය හා වැඩි දියුණු කිරීම</b>	<b>460,300</b>	<b>300,000</b>	<b>300,000</b>	<b>300,000</b>
2001	23	ගොඩනැගිලි සහ ඉදිකිරීම්	-	50,000	50,000	50,000
2002	23	යන්ත්‍ර හා යන්ත්‍රෝපකරණ	-	50,000	50,000	50,000
2003	23	වාහන	460,300	200,000	200,000	200,000
2004	23	වෙනත් මූලධන වත්කම්	-	-	-	-
		<b>මූලධන වත්කම් අත්පත් කර ගැනීම</b>	<b>287,833</b>	<b>400,000</b>	<b>400,000</b>	<b>400,000</b>
2102	23	ගෘහ භාණ්ඩ හා කාර්යාලීය උපකරණ	63,583	200,000	200,000	200,000
2103	23	යන්ත්‍ර හා යන්ත්‍රෝපකරණ	224,250	200,000	200,000	200,000
		<b>ව්‍යාපෘතියේ මුළු වියදම</b>	<b>9,983,270</b>	<b>15,034,000</b>	<b>15,034,000</b>	<b>8,000,000</b>

ව්‍යාපෘතියේ මූල්‍යකරණ ප්‍රභවයන් අනුව වියදම් සාරාංශය

මූල්‍යකරණය	2017	2018	2018	2019
	සකා	ඇස්තමේන්තුව	ප්‍රතිශෝධිත ඇස්තමේන්තුව	ඇස්තමේන්තුව
	රු:	රු:	රු:	රු:
<b>විසර්ජන ප්‍රභේදනය</b>				
22 සාමූහික ප්‍රදාන	8,647,686	13,548,000	13,548,000	7,300,000
23 පළාත් සභා සංවර්ධන ප්‍රදාන	748,133	700,000	700,000	700,000
24 පළාත් නිශ්චිත සංවර්ධන ප්‍රදාන	-	-	-	-
44 විශේෂ නීති සේවා වියදම්	587,451	786,000	786,000	-
<b>මුළු එකතුව</b>	<b>9,983,270</b>	<b>15,034,000</b>	<b>15,034,000</b>	<b>8,000,000</b>

ව්‍යාපෘතිය ක්‍රියාත්මක කිරීමේ නියුක්ත සේවක මණ්ඩල සාරාංශය

තත්ත්වය	2017	2018	2019
	සකා	ඇස්තමේන්තුව	ඇස්තමේන්තුව
කාණ්ඩය ඒ - ස්ථීර	1	1	-
කාණ්ඩය බී - ස්ථීර	-	-	-
- අනියම් /තාවකාලික	6	6	-
කාණ්ඩය සී - ස්ථීර	-	-	-
- අනියම් /තාවකාලික	5	5	-
කාණ්ඩය ඩී - ස්ථීර	-	-	-
- අනියම් /තාවකාලික	4	4	-
<b>එකතුව</b> - ස්ථීර	<b>1</b>	<b>1</b>	<b>-</b>
- අනියම් /තාවකාලික	<b>15</b>	<b>15</b>	<b>-</b>
<b>මුළු එකතුව</b>	<b>16</b>	<b>16</b>	<b>-</b>

- ඇස්තමේන්තුව - 2019
- ශීර්ෂය - 620 පළාත් කෘෂිකර්ම, කෘෂි නිෂ්පාදන අලෙවි, සත්ව නිෂ්පාදන හා සත්ව සෞඛ්‍ය සහ ධීවර කටයුතු අමාත්‍යාංශය
- වැඩසටහන - 03 පළාත් සභා පරිපාලනය
- ව්‍යාපෘතිය - 02 සාමාන්‍ය පරිපාලනය සහ ආයතනික සේවා (අමාත්‍යාංශ කාර්ය මණ්ඩලය)

වැය විෂයය	අංශය	වැය විෂයය කාණ්ඩය/ නාමය	2017	2018	2018	2019
			සකා	ඇස්තමේන්තුව	ප්‍රතිශෝධිත ඇස්තමේන්තුව	ඇස්තමේන්තුව
			රු:	රු:	රු:	රු:
		<b>සුනරාවර්තන වියදම්</b>	<b>39,042,253</b>	<b>42,921,000</b>	<b>42,921,000</b>	<b>33,714,000</b>
		<b>පුද්ගල පඩිනඩි</b>	<b>30,110,164</b>	<b>31,391,000</b>	<b>31,391,000</b>	<b>27,184,000</b>
1001	22	වැටුප් හා වෙනත්	17,626,143	20,932,000	20,932,000	19,199,000
1002	22	අතිකාල හා නිවාඩු දින වැටුප්	1,990,734	2,200,000	2,200,000	2,500,000
1003	22	වෙනත් දීමනා	10,493,287	8,259,000	8,259,000	5,485,000
		<b>ගමන් වියදම්</b>	<b>1,099,117</b>	<b>6,100,000</b>	<b>6,100,000</b>	<b>1,100,000</b>
1101	22	දේශීය	1,099,117	1,100,000	1,100,000	1,100,000
1102	22	විදේශීය Δ	-	5,000,000	5,000,000	-
		<b>සැපයීම්</b>	<b>1,769,359</b>	<b>2,122,000</b>	<b>1,992,000</b>	<b>2,252,000</b>
1201	22	ලිපිද්‍රව්‍ය හා කාර්යාලීය අවශ්‍යතා	389,137	500,000	500,000	500,000
1202	22	ඉන්ධන හා ලිහිසි තෙල්	1,181,850	1,050,000	1,050,000	1,200,000
1203	22	ආහාරපාන හා නිල ඇඳුම්	148,132	150,000	150,000	150,000
1204	22	වෛද්‍ය සැපයීම්	1,370	2,000	2,000	2,000
1205	22	වෙනත්	-	-	-	-
		(i) පුවත්පත් සැපයුම	-	40,000	40,000	60,000
		(ii) පාරිභෝජ්‍ය ද්‍රව්‍ය	-	150,000	150,000	150,000
		(iii) සනීපාරක්ෂක ද්‍රව්‍ය	-	150,000	20,000	130,000
		(xv) වෙනත්	48,870	60,000	60,000	60,000
1206	22	යන්ත්‍ර හා යන්ත්‍රෝපකරණ	-	20,000	20,000	-
		<b>නඩත්තු වියදම්</b>	<b>1,070,856</b>	<b>1,150,000</b>	<b>1,150,000</b>	<b>1,200,000</b>
1301	22	වාහන	988,806	1,000,000	1,000,000	1,000,000
1302	22	යන්ත්‍ර හා යන්ත්‍රෝපකරණ	78,750	50,000	50,000	50,000
1303	22	ගොඩනැගිලි සහ ඉදිකිරීම්	800	50,000	50,000	100,000
1304	22	වෙනත්	2,500	50,000	50,000	50,000
		<b>සේවා</b>	<b>1,118,108</b>	<b>1,828,000</b>	<b>1,958,000</b>	<b>1,648,000</b>
1402	22	තැපැල් හා සන්නිවේදන	594,116	550,000	550,000	500,000
1403	22	විදුලිය හා ජලය	174,925	162,000	292,000	242,000
1404	22	බදු කුලී සහ පළාත් පාලන ආයතන බදු	-	1,000	1,000	1,000
1405	22	වෙනත්	-	-	-	-
		(i) රක්ෂණ ගාස්තු	214,802	-	-	-
		(ii) ප්‍රාග්ධන වියදම් හා සම්බන්ධිත පරිපාලන වියදම්	111,250	-	-	-
		(iii) වෙනත්	23,015	-	-	-
1409	22	වෙනත්	-	-	-	-
		(xv) කුලී ගාස්තු	-	5,000	5,000	5,000
		(xvi) කාර්යාල නිලධාරීන්ගේ පුහුණු දීමනා	-	50,000	50,000	50,000
		(xxxii) පුවත්පත් දැන්වීම්/ ගැසට් නිවේදන පල කිරීමේ ගාස්තු	-	250,000	250,000	300,000
		(xxxiii) රක්ෂණ ගාස්තු	-	660,000	660,000	400,000
		(xLi) උත්සව, රැස්වීම් හා වැඩසටහන්	-	100,000	100,000	100,000
		(Lv) වෙනත්	-	50,000	50,000	50,000
		<b>මාරු කිරීම්</b>	<b>305,773</b>	<b>330,000</b>	<b>330,000</b>	<b>330,000</b>
1506	22	රාජ්‍ය සේවකයින් සඳහා දේපල ණය පොලී *	305,773	330,000	330,000	330,000
		<b>වෙනත් සුනරාවර්තන වියදම්</b>	<b>3,568,876</b>	<b>-</b>	<b>-</b>	<b>-</b>
1703	22	වෙනත්	-	-	-	-
		(i) අභ්‍යාසලාභී දීමනා	200,000	-	-	-
		(iii) ධාරිතා සංවර්ධන වැඩසටහන් (දේශීය/විදේශීය) Δ	3,368,876	-	-	-

\* වැය විෂයයෙන් පිටතට මාරු කිරීමට ඉඩ දෙනු නොලැබේ  
 Δ ප්‍රධාන ලේකම්ගේ පූර්ව අනුමැතියකින් තොරව වියදම් දැරීමට නොහැකිය  
 පුද්ගල පඩිනඩි ප්‍රතිපාදන ඉතිරිවීම් අනෙකුත් සුනරාවර්තන වැය විෂයයන්ට මාරු කිරීමට ඉඩ දෙනු නොලැබේ  
 සටහන-

එක් එක් වැය විෂයය යටතේ අතුරු සම්මත ගිණුමේ සඳහන්ව තිබූ ප්‍රතිපාදන ප්‍රමාණයද මෙම ප්‍රතිපාදන තුළ ඇතුළත්ව ඇත. (කරුණාකර උපලේඛනය බලන්න)

- ඇස්තමේන්තුව - 2019  
 ශීර්ෂය - 620 පළාත් කෘෂිකර්ම, කෘෂි නිෂ්පාදන අලෙවි, සත්ව නිෂ්පාදන හා සත්ව සෞඛ්‍ය සහ ධීවර කටයුතු අමාත්‍යාංශය  
 වැඩසටහන - 03 පළාත් සභා පරිපාලනය  
 ව්‍යාපෘතිය - 02 සාමාන්‍ය පරිපාලනය සහ ආයතනික සේවා (අමාත්‍යාංශ කාර්ය මණ්ඩලය)

වැය විෂයය	අංශය	වැය විෂයය කාණ්ඩය/ නාමය	2017	2018	2018	2019
			සත්‍ය	ඇස්තමේන්තුව	ප්‍රතිශේධිත ඇස්තමේන්තුව	ඇස්තමේන්තුව
			රු:	රු:	රු:	රු:
		<b>මූලධන වියදම්</b>	<b>2,295,644</b>	<b>1,300,000</b>	<b>1,300,000</b>	<b>3,299,000</b>
		<b>මූලධන වත්කම් සුනරුත්ථාපනය හා වැඩි දියුණු කිරීම</b>	<b>1,364,084</b>	<b>700,000</b>	<b>700,000</b>	<b>1,600,000</b>
2001	23	ගොඩනැගිලි සහ ඉදිකිරීම්	341,232	50,000	50,000	900,000
2002	23	යන්ත්‍ර හා යන්ත්‍රෝපකරණ	-	50,000	50,000	100,000
2003	23	වාහන	953,352	500,000	500,000	600,000
2004	23	වෙනත් මූලධන වත්කම්	69,500	100,000	100,000	
		<b>මූලධන වත්කම් අත්පත් කර ගැනීම</b>	<b>628,740</b>	<b>600,000</b>	<b>600,000</b>	<b>1,499,000</b>
2102	23	ගෘහ භාණ්ඩ සහ කාර්යාලය උපකරණ	396,740	300,000	300,000	750,000
2103	23	යන්ත්‍ර හා යන්ත්‍රෝපකරණ	232,000	300,000	300,000	749,000
2104	23	ගොඩනැගිලි සහ ඉදිකිරීම්	-	-	-	
		<b>ධාරිතා සංවර්ධනය</b>	<b>302,820</b>	<b>-</b>	<b>-</b>	<b>200,000</b>
2401	23	දැනුම වර්ධනය හා ආයතනික සංවර්ධනය (i) පුහුණු හා ධාරිතා සංවර්ධනය	302,820	-	-	200,000
		<b>ව්‍යාපෘතියේ මුළු වියදම</b>	<b>41,337,897</b>	<b>44,221,000</b>	<b>44,221,000</b>	<b>37,013,000</b>

ව්‍යාපෘතියේ මූල්‍යකරණ ප්‍රභවයන් අනුව වියදම් සාරාංශය

මූල්‍යකරණය	2017	2018	2018	2019
	සත්‍ය	ඇස්තමේන්තුව	ප්‍රතිශේධිත ඇස්තමේන්තුව	ඇස්තමේන්තුව
	රු:	රු:	රු:	රු:
<b>විසර්ජන ප්‍රඥප්තිය</b>				
22 සාමූහික ප්‍රදාන	39,042,253	42,921,000	42,921,000	33,714,000
23 පළාත් සභා සංවර්ධන ප්‍රදාන	2,295,644	1,300,000	1,300,000	3,299,000
24 පළාත් නිශ්චිත සංවර්ධන ප්‍රදාන	-	-	-	-
<b>මුළු එකතුව</b>	<b>41,337,897</b>	<b>44,221,000</b>	<b>44,221,000</b>	<b>37,013,000</b>

ව්‍යාපෘතිය ක්‍රියාත්මක කිරීමේ නියුක්ත සේවක මණ්ඩල සාරාංශය

තත්ත්වය	2017	2018	2019
	සත්‍ය	ඇස්තමේන්තුව	ඇස්තමේන්තුව
කාණ්ඩය ඒ - ස්ථීර	4	4	4
කාණ්ඩය බී - ස්ථීර	1	1	1
කාණ්ඩය සී - අනියම් /තාවකාලික	-	-	-
කාණ්ඩය ඩී - ස්ථීර	43	41	31
කාණ්ඩය ඩී - අනියම් /තාවකාලික	-	-	-
කාණ්ඩය ඩී - ස්ථීර	11	12	10
කාණ්ඩය ඩී - අනියම් /තාවකාලික	1	1	1
<b>එකතුව - ස්ථීර</b>	<b>59</b>	<b>58</b>	<b>46</b>
<b>එකතුව - අනියම් /තාවකාලික</b>	<b>1</b>	<b>1</b>	<b>1</b>
<b>මුළු එකතුව</b>	<b>60</b>	<b>59</b>	<b>47</b>



- ඇස්තමේන්තුව - 2019  
 ශීර්ෂය - 620 පළාත් කෘෂිකර්ම, කෘෂි නිෂ්පාදන අලෙවි, සත්ව නිෂ්පාදන හා සත්ව සෞඛ්‍ය සහ ධීවර කටයුතු අමාත්‍යාංශය  
 වැඩසටහන - 44 කෘෂිකර්ම සංවර්ධනය  
 ව්‍යාපෘතිය - 04 කෘෂිකර්ම සංවර්ධන හා ව්‍යාප්තිය

වැය විෂයය	අංශ/ලේඛන	වැය විෂයය කාණ්ඩය/ නාමය	2017 සත්‍ය රු:	2018 ඇස්තමේන්තුව රු:	2018 ප්‍රතිශෝධිත ඇස්තමේන්තුව රු:	2019 ඇස්තමේන්තුව රු:
2104		<b>මූලධන වියදම්</b>	<b>16,246,161</b>	<b>18,000,000</b>	<b>18,000,000</b>	<b>11,001,000</b>
		<b>මූලධන වත්කම් අත්පත් කර ගැනීම</b>	<b>7,598,791</b>	<b>-</b>	<b>6,000,000</b>	<b>1,822,000</b>
	24	ගොඩනැගිලි සහ ඉදිකිරීම්				
	24	(i) මහඉලුප්පල්ලම කෘෂි පර්යේෂණ ආයතනයක් ඉදිකිරීම	5,200,000	-	-	
24	(iii) කෘෂි උපදේශක කාර්යාල හයක් ඉදිකිරීම	2,398,791	-	-		
24	(iv) ශීත බෙදා හැරීමේ කිරීම සඳහා ආවරණ ගෘහ ඉදිකිරීම •	-	-	6,000,000	1,822,000	
2401		<b>ධාරිතා සංවර්ධනය</b>	<b>380,632</b>	<b>-</b>	<b>-</b>	<b>-</b>
	24	දැනුම වර්ධනය හා ආයතනික සංවර්ධනය				
		(i) පුහුණු හා ධාරිතා සංවර්ධනය	380,632			
2502		<b>වෙනත් මූලධන වියදම්</b>	<b>8,266,738</b>	<b>18,000,000</b>	<b>12,000,000</b>	<b>9,179,000</b>
	24	ආයෝජන				
	24	(xii) කාබනික පොහොර නිෂ්පාදනය හා භාවිතය ඉහළ නැංවීම	678,132	-	-	
	24	(xiii) කෘෂි වගා ළිං ආධාර ලබාදීමේ වැඩසටහන්	3,395,900	5,000,000	1,000,000	
	24	(xiv) කෘෂි අලෙවි සමිතීන්ට ධාරිතා ප්‍රවර්ධනය	278,495			
	24	(xv) ව්‍යවසායකත්ව සංවර්ධන වැඩසටහන්	3,914,211	5,000,000	5,000,000	
	23	(xvi) කෘෂි වගා ළිං පුනරුත්ථාපන වැඩසටහන් •	-	3,000,000	3,000,000	1,001,000
	24	(xvii) කෘෂි අලෙවි මධ්‍යස්ථාන සංවර්ධනය •	-	5,000,000	3,000,000	8,178,000
		<b>ව්‍යාපෘතියේ මුළු වියදම</b>	<b>16,246,161</b>	<b>18,000,000</b>	<b>18,000,000</b>	<b>11,001,000</b>

• මෙම ප්‍රතිපාදනය තුළ 2018 වර්ෂයේ අතැති බිල් හා අවිච්ඡේද වැඩ සඳහා ලබාදුන් ප්‍රතිපාදනයද ඇතුළත්ව ඇත.

ව්‍යාපෘතියේ මූල්‍යකරණ ප්‍රභවයන් අනුව වියදම් සාරාංශය

මූල්‍යකරණය	2017 සත්‍ය රු:	2018 ඇස්තමේන්තුව රු:	2018 ප්‍රතිශෝධිත ඇස්තමේන්තුව රු:	2019 ඇස්තමේන්තුව රු:
<b>විසර්ජන ප්‍රභේදන</b>				
22 සාමූහික ප්‍රදාන	-	-	-	-
23 පළාත් සභා සංවර්ධන ප්‍රදාන	-	3,000,000	3,000,000	1,001,000
24 පළාත් නිශ්චිත සංවර්ධන ප්‍රදාන	16,246,161	15,000,000	15,000,000	10,000,000
33 රේඛීය අමාත්‍යාංශ හා දෙපාර්තමේන්තු ලැබීම්	-	-	-	-
<b>මුළු එකතුව</b>	<b>16,246,161</b>	<b>18,000,000</b>	<b>18,000,000</b>	<b>11,001,000</b>

- ඇස්තමේන්තුව - 2019  
 ශීර්ෂය - 620 පළාත් කෘෂිකර්ම, කෘෂි නිෂ්පාදන අලෙවි, සත්ව නිෂ්පාදන හා සත්ව සෞඛ්‍ය සහ ධීවර කටයුතු අමාත්‍යාංශය  
 වැඩසටහන - 44 කෘෂිකර්ම සංවර්ධනය  
 ව්‍යාපෘතිය - 05 මිරිදිය හා විසිතුරු මත්ස්‍ය කර්මාන්තය

වැය විෂයය	අංශය	වැය විෂයය කාණ්ඩය/ නාමය	2017	2018	2018	2019
			සත්‍ය	ඇස්තමේන්තුව	ප්‍රතිශෝධිත ඇස්තමේන්තුව	ඇස්තමේන්තුව
			රු:	රු:	රු:	රු:
2101	24	මූලධන වියදම්	10,229,395	40,000,000	41,847,889	39,000,000
		මූලධන වත්කම් අත්පත් කර ගැනීම	16,893,200	64,000,000	67,695,778	10,000,000
2502	30	වහන	-	-	-	-
		(i) බඩුසරයක් මිලදී ගැනීම	-	-	-	10,000,000
		වෙනත් මූලධන වියදම්	10,229,395	40,000,000	41,847,889	29,000,000
		ආයෝජන	-	-	1,847,889	-
		(i) ධීවර කටයුතු සංවර්ධනය	-	-	1,847,889	-
		(ii) ධීවර කර්මාන්ත ප්‍රවර්ධනය	2,698,853	10,000,000	10,000,000	6,400,000
		(iii) මත්ස්‍ය අභිජනන මධ්‍යස්ථාන සංවර්ධනය හා මත්ස්‍යයින් වැවිගත කිරීම	3,964,952	14,000,000	14,000,000	9,953,000
		(iv) කුඩු තුල මිරිදිය මත්ස්‍ය වගාව සංවර්ධනය	940,860	10,000,000	10,000,000	9,422,000
		(v) විසිතුරු මත්ස්‍ය ප්‍රවර්ධනය	216,384	5,000,000	5,000,000	1,683,000
		(vi) ධීවර කර්මාන්ත සංවර්ධනය පිළිබඳ පුහුණු වැඩසටහන්	408,346	1,000,000	1,000,000	1,542,000
(viii) ධීවර කටයුතු සංවර්ධනය	2,000,000	-	-	-		
		ව්‍යාපෘතියේ මුළු වියදම	10,229,395	40,000,000	41,847,889	39,000,000

● මෙම ප්‍රතිපාදනය තුළ 2018 වර්ෂයේ අතැති බිල් හා අවිච්ඡේද වැඩ සඳහා ලබාදුන් ප්‍රතිපාදනයද ඇතුළත්ව ඇත.

ව්‍යාපෘතියේ මූල්‍යකරණ ප්‍රභවයන් අනුව වියදම් සාරාංශය

මූල්‍යකරණය	2017	2018	2018	2019
	සත්‍ය	ඇස්තමේන්තුව	ප්‍රතිශෝධිත ඇස්තමේන්තුව	ඇස්තමේන්තුව
	රු:	රු:	රු:	රු:
විසර්ජන ප්‍රඥප්තිය				
22 සාමූහික ප්‍රදාන	-	-	-	-
23 පළාත් සභා සංවර්ධන ප්‍රදාන	-	-	-	-
24 පළාත් නිශ්චිත සංවර්ධන ප්‍රදාන	8,229,395	40,000,000	40,000,000	39,000,000
30 වෙනත් ලැබීම්	-	-	1,847,889	-
33 රේඛීය අමාත්‍යාංශ හා දෙපාර්තමේන්තු ලැබීම්	2,000,000	-	-	-
මුළු එකතුව	10,229,395	40,000,000	41,847,889	39,000,000

## ඇස්තමේන්තුව - 2019

### ශීර්ෂය - 621 - පළාත් කෘෂිකර්ම දෙපාර්තමේන්තුව

#### දැක්ම

" තෘප්තිමත් හා සෞභාග්‍යමත් ගොවි ප්‍රජාවක්, සමෘද්ධිමත් පළාතක්. "

#### මෙහෙවර

" නව හා යෝග්‍ය කෘෂිකාර්මික තාක්ෂණය හා කෘෂිකාර්මික යටිතල පහසුකම් භාවිතයෙන් ආහාර සුරක්ෂිතතාවය, පරිසර හිතකාමී කෘෂිකර්මාන්තය, වාණිජ කෘෂිකර්මය හා කෘෂි ව්‍යාපාර සියලුම පාර්ශවකරුවන්ගේ මනා සහභාගිත්වයෙන් හා විනිවිදභාවයෙන් යුක්තව සංවර්ධනය කිරීම. "

#### ප්‍රධාන කාර්යයන්

- නව හා යෝග්‍ය කෘෂි තාක්ෂණය ප්‍රවර්ධනය
- ආහාර සුරක්ෂිතතාවය තහවුරු කිරීම
- පරිසර හිතකාමී කෘෂිකර්මාන්තය ප්‍රවර්ධනය
- වාණිජ කෘෂිකර්මාන්තය හා කෘෂි ව්‍යාපාර ප්‍රවර්ධනය
- කෘෂිකාර්මික යටිතල පහසුකම් සංවර්ධනය
- යහපාලන කටයුතු

#### වියදම් වර්ගීකරණය

වැඩසටහන	44. කෘෂිකාර්මික සංවර්ධනය
ව්‍යාපෘතිය	02. සාමාන්‍ය පරිපාලනය සහ ආයතනික සේවා
ව්‍යාපෘතිය	04. කෘෂිකර්ම සංවර්ධන හා ව්‍යාප්තිය
ව්‍යාපෘතිය	05. කෘෂිකාර්මික සංවර්ධන හා පුහුණු

වාර්ෂික නිෂ්පාදනය

අනුරාධපුර දිස්ත්‍රික්කය

බෝගය	වගා බිම් ප්‍රමාණය (හෙක්)			නිෂ්පාදනය (මෙ.ටො)		
	2017/18 මහ	2018 යල	එකතුව	2017/18 මහ	2018 යල	එකතුව
වී වගාව	38345	13216	51561	161049	55507	216556
බඩ ඉරිඟු	22410	226	22636	112050	1130	113180
උඳු	2460	23	2483	2952	28	2980
තල	1101	5685	6786	826	4264	5090
රටකපු	294	58	352	588	116	704
මුං	544	70	614	544	70	614
මිරිස්	875	227	1102	1050	272	1322
කව්වි	296	75	371	355	90	445
කුරක්කන්	627	11	638	752	13	765
ලොකු ඒණු	1	152	153	12	1824	1836
එළවළු	2058	1333	3391	24696	15996	40692
පළතුරු	318	3440	3758	2226	24080	26306

පොළොන්නරුව දිස්ත්‍රික්කය

බෝගය	වගා බිම් ප්‍රමාණය (හෙක්)			නිෂ්පාදනය (මෙ.ටො)		
	2017/18 මහ	2018 යල	එකතුව	2017/18 මහ	2018 යල	එකතුව
වී වගාව	30188	22080	52268	120752	89848	210600
බඩ ඉරිඟු	182.85	25	207.85	915	125	1040
උඳු	6	2	8	7	2	9
තල	6	3	9	4	2	6
රටකපු	104	18	122	208	36	244
මුං	75	4	79	75	4	79
මිරිස්	67	5	72	80	6	86
කව්වි	29	2	31	35	24	59
කුරක්කන්	13	1	14	16	1.2	17.2
ලොකු ඒණු	0	0.2	0.2	0	2.4	2.4
එළවළු	279	46	325	3342	546	3888
පළතුරු	202	1105	1307	1414	7735	9149

සේවා ජාලය

පළාත් අධ්‍යක්ෂ කාර්යාල	01
ව්‍යාප්ති කාර්යාල	01
කෘෂි පුහුණු ආයතන	01
කළාප කාර්යාල	05
කෘෂි උපදේශක කාර්යාල	38

(මූලාශ්‍රය - දෙපාර්තමේන්තු සංඛ්‍යාලේඛන)

ඇස්තමේන්තුව - 2019

ශීර්ෂය - 621 පළාත් කෘෂිකර්ම දෙපාර්තමේන්තුව

අන්තිකාරම් ගිණුම් සාරාංශය

අයිතමය	2017	2018	2018	2019
	සත්‍ය රු:	ඇස්තමේන්තුව රු:	ප්‍රතිරෝධිත ඇස්තමේන්තුව රු:	ඇස්තමේන්තුව රු:
<b>පළාත් රාජ්‍ය නිලධාරීන්ට අන්තිකාරම් ගිණුම - 62101</b>				
වියදමෙහි උපරිම සීමාව	9,454,065	8,500,000	8,500,000	9,000,000
ලැබීමේ අවම සීමාව	8,629,052	6,800,000	6,800,000	7,000,000
උපරිම හර සේෂ සීමාව	26,297,075	35,500,000	35,500,000	30,000,000
<b>කෘෂි සංවර්ධන අන්තිකාරම් ගිණුම - 62102</b>				
වියදමෙහි උපරිම සීමාව	1,108,772	1,500,000	1,500,000	11,500,000
ලැබීමේ අවම සීමාව	945,714	1,000,000	1,000,000	12,500,000
උපරිම හර සේෂ සීමාව	(571,311)	500,000	500,000	500,000
උපරිම බැරකම් සීමාව	-	100,000	100,000	100,000

වැඩසටහන් සහ ව්‍යාපෘති අනුව වියදම් සාරාංශය

වැඩසටහන්	වැඩසටහන්/ ව්‍යාපෘති නාමය	2017	2018	2018	2019
		සත්‍ය රු:	ඇස්තමේන්තුව රු:	ප්‍රතිරෝධිත ඇස්තමේන්තුව රු:	ඇස්තමේන්තුව රු:
44	<b>පුනරාවර්තන වියදම්</b>	<b>133,603,824</b>	<b>138,018,000</b>	<b>138,034,295</b>	<b>147,370,000</b>
	කෘෂිකාර්මික සංවර්ධනය	133,603,824	138,018,000	138,034,295	147,370,000
	02. සාමාන්‍ය පරිපාලනය සහ ආයතනික සේවා	33,358,331	32,638,000	32,654,295	36,324,000
	04. කෘෂිකර්ම සංවර්ධන හා ව්‍යාප්තිය	72,322,004	76,753,000	76,753,000	77,452,000
	05. කෘෂිකාර්මික සංවර්ධන හා පුහුණු	27,923,489	28,627,000	28,627,000	33,594,000
44	<b>මූලධන වියදම්</b>	<b>65,346,220</b>	<b>129,000,000</b>	<b>130,481,310</b>	<b>143,000,000</b>
	කෘෂිකාර්මික සංවර්ධනය	65,346,220	129,000,000	130,481,310	143,000,000
	02. සාමාන්‍ය පරිපාලනය සහ ආයතනික සේවා	31,837,437	50,500,000	50,500,000	76,954,467
	04. කෘෂිකර්ම සංවර්ධන හා ව්‍යාප්තිය	31,109,221	32,500,000	33,981,310	30,802,489
	05. කෘෂිකාර්මික සංවර්ධන හා පුහුණු	2,399,562	46,000,000	46,000,000	35,243,044
44	<b>මුළු වියදම</b>	<b>198,950,044</b>	<b>267,018,000</b>	<b>268,515,605</b>	<b>290,370,000</b>
	කෘෂිකාර්මික සංවර්ධනය	198,950,044	267,018,000	268,515,605	290,370,000
	02. සාමාන්‍ය පරිපාලනය සහ ආයතනික සේවා	65,195,768	83,138,000	83,154,295	113,278,467
	04. කෘෂිකර්ම සංවර්ධන හා ව්‍යාප්තිය	103,431,225	109,253,000	110,734,310	108,254,489
	05. කෘෂිකාර්මික සංවර්ධන හා පුහුණු	30,323,051	74,627,000	74,627,000	68,837,044

වැය විෂයය කාණ්ඩය අනුව වියදම් සාරාංශය

වැය විෂයය කාණ්ඩය	2017	2018	2018	2019
	සත්‍ය රු:	ඇස්තමේන්තුව රු:	ප්‍රතිරෝධිත ඇස්තමේන්තුව රු:	ඇස්තමේන්තුව රු:
<b>පුනරාවර්තන වියදම්</b>	<b>133,603,824</b>	<b>138,018,000</b>	<b>138,034,295</b>	<b>147,370,000</b>
පුද්ගල පඩිනඩි	111,777,136	111,798,000	112,648,000	115,420,000
ගමන් වියදම්	3,145,684	3,600,000	3,600,000	6,150,000
සැපයීම	6,106,247	8,030,000	7,480,000	8,690,000
නඩත්තු වියදම්	4,844,822	5,920,000	5,820,000	7,350,000
සේවා	6,029,283	8,200,000	8,000,000	9,061,500
මාරු කිරීම	390,680	470,000	470,000	698,500
වෙනත් පුනරාවර්තන වියදම්	1,309,972	-	16,295	-
<b>මූලධන වියදම්</b>	<b>65,346,220</b>	<b>129,000,000</b>	<b>130,481,310</b>	<b>143,000,000</b>
මූලධන වත්කම් පුනරුත්ථාපනය හා වැඩි දියුණු කිරීම	17,983,724	23,000,000	23,000,000	21,995,783
මූලධන වත්කම් අත්පත්කර ගැනීම	13,853,713	73,500,000	73,500,000	97,425,671
ධාරිතා සංවර්ධනය	3,698,925	3,500,000	3,500,000	550,721
වෙනත් මූලධන වියදම්	29,809,858	29,000,000	30,481,310	23,027,825
<b>මුළු වියදම</b>	<b>198,950,044</b>	<b>267,018,000</b>	<b>268,515,605</b>	<b>290,370,000</b>

ඇස්තමේන්තුව - 2019

ශීර්ෂය - 621 පළාත් කෘෂිකර්ම දෙපාර්තමේන්තුව

වැඩසටහනේ මූල්‍යකරණ ප්‍රභවයන් අනුව වියදම් සාරාංශය

මූල්‍යකරණය	2017	2018	2018	2019
	සත්‍ය රු:	ඇස්තමේන්තුව රු:	ප්‍රතිශෝධිත ඇස්තමේන්තුව රු:	ඇස්තමේන්තුව රු:
විසර්ජන ප්‍රඥප්තිය				
22 සාමූහික ප්‍රදාන	133,603,824	138,018,000	138,034,295	147,370,000
23 පළාත් සභා සංවර්ධන ප්‍රදාන	1,963,642	2,000,000	2,000,000	2,000,000
24 පළාත් නිශ්චිත සංවර්ධන ප්‍රදාන	63,382,578	127,000,000	127,000,000	141,000,000
30 වෙනත් ලැබීම්	-	-	1,481,310	-
44 විශේෂ නීති සේවා වියදම්	-	-	-	-
<b>මුළු එකතුව</b>	<b>198,950,044</b>	<b>267,018,000</b>	<b>268,515,605</b>	<b>290,370,000</b>

වැඩසටහන ක්‍රියාත්මක කිරීමේ නියුක්ත සේවක මණ්ඩල සාරාංශය

තත්ත්වය	2017	2018	2019
	සත්‍ය	ඇස්තමේන්තුව	ඇස්තමේන්තුව
කාණ්ඩය ඒ - ස්ථීර	11	8	9
කාණ්ඩය බී - ස්ථීර	6	4	-
- අනියම් /තාවකාලික	-	-	-
කාණ්ඩය සී - ස්ථීර	103	99	95
- අනියම් /තාවකාලික	-	-	-
කාණ්ඩය ඩී - ස්ථීර	108	118	103
- අනියම් /තාවකාලික	13	10	22
<b>එකතුව - ස්ථීර</b>	<b>228</b>	<b>229</b>	<b>207</b>
- අනියම් /තාවකාලික	<b>13</b>	<b>10</b>	<b>22</b>
<b>මුළු එකතුව</b>	<b>241</b>	<b>239</b>	<b>229</b>

ඇස්තමේන්තුව - 2019  
 ශීර්ෂය - 621 පළාත් කෘෂිකර්ම දෙපාර්තමේන්තුව  
 වැඩසටහන - 44 කෘෂිකර්ම සංවර්ධනය  
 ව්‍යාපෘතිය - 02 සාමාන්‍ය පරිපාලනය සහ ආයතනික සේවා

වැය විෂයය	අරමුදල් ප්‍රභවය	අරමුදල් ප්‍රභවය	2017	2018	2018	2019
			රු:	ඇස්තමේන්තුව රු:	ප්‍රතිශෝධිත ඇස්තමේන්තුව රු:	ඇස්තමේන්තුව රු:
		<b>සුනරාවර්තන වියදම්</b>	<b>33,358,331</b>	<b>32,638,000</b>	<b>32,654,295</b>	<b>36,324,000</b>
		<b>සුද්ගල පඩිනඩි</b>	<b>27,121,800</b>	<b>25,118,000</b>	<b>25,968,000</b>	<b>26,874,000</b>
1001	22	වැටුප් හා වෙනත්	14,741,000	16,489,000	16,489,000	17,760,000
1002	22	අතිකාල හා නිවාඩු දින වැටුප්	1,529,800	1,500,000	2,350,000	2,550,000
1003	22	වෙනත් දීමනා	10,851,000	7,129,000	7,129,000	6,564,000
		<b>ගමන් වියදම්</b>	<b>499,927</b>	<b>600,000</b>	<b>600,000</b>	<b>1,300,000</b>
1101	22	දේශීය	499,927	600,000	600,000	1,300,000
		<b>සැපයීම්</b>	<b>2,106,414</b>	<b>2,850,000</b>	<b>2,300,000</b>	<b>2,850,000</b>
1201	22	ලිපිද්‍රව්‍ය හා කාර්යාලීය අවශ්‍යතා	999,974	1,150,000	950,000	1,000,000
1202	22	ඉන්ධන හා ලිහිසි තෙල්	875,416	1,300,000	1,000,000	1,500,000
1203	22	ආහාරපාන හා නිල ඇඳුම්	184,897	300,000	250,000	300,000
1205	22	වෙනත්				
		(xv) වෙනත්	26,935	50,000	50,000	50,000
1206	22	යන්ත්‍ර හා යන්ත්‍රෝපකරණ	19,192	50,000	50,000	-
		<b>නඩත්තු වියදම්</b>	<b>1,435,796</b>	<b>1,800,000</b>	<b>1,700,000</b>	<b>2,450,000</b>
1301	22	වාහන	985,945	1,200,000	1,100,000	1,500,000
1302	22	යන්ත්‍ර හා යන්ත්‍රෝපකරණ	250,000	300,000	300,000	400,000
1303	22	ගොඩනැගිලි සහ ඉදිකිරීම්	149,982	250,000	250,000	500,000
1304	22	වෙනත්	49,869	50,000	50,000	50,000
		<b>සේවා</b>	<b>1,686,939</b>	<b>2,050,000</b>	<b>1,850,000</b>	<b>2,500,000</b>
1402	22	කැපැල් හා සන්නිවේදන	457,597	650,000	650,000	900,000
1403	22	විදුලිය හා ජලය	1,014,842	1,100,000	1,100,000	1,300,000
1404	22	බදු කුලී සහ පළාත් පාලන ආයතන බදු	164,902	250,000	50,000	250,000
1405	22	වෙනත්				
		(ii) වෙනත්	49,598	-	-	-
1409	22	වෙනත්				
		(Lv) වෙනත්	-	50,000	50,000	50,000
		<b>මාරු කිරීම්</b>	<b>211,720</b>	<b>220,000</b>	<b>220,000</b>	<b>350,000</b>
1506	22	රාජ්‍ය සේවකයින් සඳහා දේපල ණය පොලී *	211,720	220,000	220,000	350,000
		<b>වෙනත් සුනරාවර්තන වියදම්</b>	<b>295,735</b>	<b>-</b>	<b>16,295</b>	<b>-</b>
1701	22	පාඩු සහ කපාහැරීම්	-	-	16,295	-
1703	22	වෙනත්				
		(i) අභ්‍යාසලාභී දීමනා	246,000	-	-	-
		(ii) වෙනත්	49,735	-	-	-

\* වැය විෂයයෙන් පිටතට මාරු කිරීමට ඉඩ දෙනු නොලැබේ  
 සුද්ගල පඩිනඩි ප්‍රතිපාදන ඉතිරිවීම් අනෙකුත් සුනරාවර්තන වැය විෂයයන්ට මාරු කිරීමට ඉඩ දෙනු නොලැබේ  
 සටහන-

එක් එක් වැය විෂයය යටතේ අතුරු සම්මත ගිණුමේ සඳහන්ව තිබූ ප්‍රතිපාදන ප්‍රමාණයද මෙම ප්‍රතිපාදන තුළ ඇතුළත්ව ඇත. (කරුණාකර උපලේඛනය බලන්න)

ඇස්තමේන්තුව - 2019  
 ශීර්ෂය - 621 පළාත් කෘෂිකර්ම දෙපාර්තමේන්තුව  
 වැඩසටහන - 44 කෘෂිකර්ම සංවර්ධනය  
 ව්‍යාපෘතිය - 02 සාමාන්‍ය පරිපාලනය සහ ආයතනික සේවා

වැය විෂයය	අරමුදල් ප්‍රභවය	වැය විෂයය කාණ්ඩය/ නාමය	2017	2018	2018	2019
			සත්‍ය රු:	ඇස්තමේන්තුව රු:	ප්‍රතිශෝධිත ඇස්තමේන්තුව රු:	ඇස්තමේන්තුව රු:
		<b>මූලධන වියදම්</b>	<b>31,837,437</b>	<b>50,500,000</b>	<b>50,500,000</b>	<b>76,954,467</b>
		<b>මූලධන වත්කම් සුනරුවත්පාපනය හා වැඩි දියුණු කිරීම</b>	<b>17,983,724</b>	<b>8,000,000</b>	<b>8,000,000</b>	<b>6,435,939</b>
		ගොඩනැගිලි සහ ඉදිකිරීම්				
	24	(i) ගොඩනැගිලි සහ ඉදිකිරීම්	16,759,816	-	-	
	24	(ii) නිල නිවාස අළුත්වැඩියා කිරීම •	-	5,000,000	5,000,000	5,435,939
2002	24	යන්ත්‍ර හා යන්ත්‍රෝපකරණ	-	1,000,000	1,000,000	
2003		වාහන				
	23	(i) වාහන	1,223,908	2,000,000	2,000,000	1,000,000
		<b>මූලධන වත්කම් අත්පත් කර ගැනීම</b>	<b>13,853,713</b>	<b>42,000,000</b>	<b>42,000,000</b>	<b>70,023,528</b>
		ශාභනාණ්ඩ සහ කාර්යාලීය උපකරණ				
	23	(i) ශාභනාණ්ඩ සහ කාර්යාලීය උපකරණ	490,234	-	-	1,000,000
	24	(ii) ශාභනාණ්ඩ සහ කාර්යාලීය උපකරණ •	4,815,909	2,000,000	2,000,000	373,865
2103	24	(i) යන්ත්‍ර හා යන්ත්‍රෝපකරණ	2,104,850			
	23	(ii) යන්ත්‍ර හා යන්ත්‍රෝපකරණ	249,500			
2104		ගොඩනැගිලි සහ ඉදිකිරීම්				
	24	(iii) ගොඩනැගිලි සහ ඉදිකිරීම්	6,193,220			
	24	(iv) පළාත් කෘෂිකර්ම අධ්‍යක්ෂ කාර්යාලය ඉදිකිරීම ( I වන අදියර) •	-	40,000,000	40,000,000	68,649,663
		<b>වෙනත් මූලධන වියදම්</b>	<b>-</b>	<b>500,000</b>	<b>500,000</b>	<b>495,000</b>
2505	24	වෙනත් •	-	500,000	500,000	495,000
		<b>ව්‍යාපෘතියේ මුළු වියදම්</b>	<b>65,195,768</b>	<b>83,138,000</b>	<b>83,154,295</b>	<b>113,278,467</b>

• මෙම ප්‍රතිපාදනය තුළ 2018 වර්ෂයේ අතැති බිල් හා අවිච්ඡේද වැඩ සඳහා ලබාදුන් ප්‍රතිපාදනයද ඇතුළත්ව ඇත.

ව්‍යාපෘතියේ මූල්‍යකරණ සුභවයන් අනුව වියදම් සාරාංශය

මූල්‍යකරණය	2017	2018	2018	2019
	සත්‍ය රු:	ඇස්තමේන්තුව රු:	ප්‍රතිශෝධිත ඇස්තමේන්තුව රු:	ඇස්තමේන්තුව රු:
<b>විසර්ජන ප්‍රඥප්තිය</b>				
22 සාමූහික ප්‍රදාන	33,358,331	32,638,000	32,654,295	36,324,000
23 පළාත් සභා සංවර්ධන ප්‍රදාන	1,963,642	2,000,000	2,000,000	2,000,000
24 පළාත් නිශ්චිත සංවර්ධන ප්‍රදාන	29,873,795	48,500,000	48,500,000	74,954,467
<b>මුළු එකතුව</b>	<b>65,195,768</b>	<b>83,138,000</b>	<b>83,154,295</b>	<b>113,278,467</b>

ව්‍යාපෘතිය ක්‍රියාත්මක කිරීමේ නියුක්ත සේවක මණ්ඩල සාරාංශය

තත්ත්වය	2017	2018	2019
	සත්‍ය	ඇස්තමේන්තුව	ඇස්තමේන්තුව
කාණ්ඩය ඒ - ස්ථීර	5	4	4
කාණ්ඩය බී - ස්ථීර	1	1	-
- අනියම් /තාවකාලික	-	-	-
කාණ්ඩය සී - ස්ථීර	19	17	17
- අනියම් /තාවකාලික	-	-	-
කාණ්ඩය ඩී - ස්ථීර	18	25	19
- අනියම් /තාවකාලික	1	-	5
<b>එකතුව - ස්ථීර</b>	<b>43</b>	<b>47</b>	<b>40</b>
- අනියම් /තාවකාලික	<b>1</b>	<b>-</b>	<b>5</b>
<b>මුළු එකතුව</b>	<b>44</b>	<b>47</b>	<b>45</b>



ඇස්තමේන්තුව - 2019  
 ශීර්ෂය - 621 පළාත් කෘෂිකර්ම දෙපාර්තමේන්තුව  
 වැඩසටහන - 44 කෘෂිකර්ම සංවර්ධනය  
 ව්‍යාපෘතිය - 04 කෘෂිකර්ම සංවර්ධන හා ව්‍යාප්තිය

වැය විෂයය	අරමුදල් ප්‍රභවය	වැය විෂයය කාණ්ඩය/ නාමය	2017	2018	2018	2019
			සත්‍ය රු:	ඇස්තමේන්තුව රු:	ප්‍රතිශෝධිත ඇස්තමේන්තුව රු:	ඇස්තමේන්තුව රු:
		<b>පුනරාවර්තන වියදම</b>	<b>72,322,004</b>	<b>76,753,000</b>	<b>76,753,000</b>	<b>77,452,000</b>
		<b>පුද්ගල පඩිනඩි</b>	<b>62,052,540</b>	<b>64,453,000</b>	<b>64,453,000</b>	<b>62,352,000</b>
1001	22	වැටුප් හා වෙනත්	36,074,705	43,747,000	43,747,000	46,169,000
1002	22	අතිකාල හා නිවාඩු දින වැටුප්	998,111	1,100,000	1,100,000	1,400,000
1003	22	වෙනත් දීමනා	24,979,724	19,606,000	19,606,000	14,783,000
		<b>ගමන් වියදම්</b>	<b>2,199,462</b>	<b>2,500,000</b>	<b>2,500,000</b>	<b>4,000,000</b>
1101	22	දේශීය	2,199,462	2,500,000	2,500,000	4,000,000
		<b>සැපයීම්</b>	<b>2,493,199</b>	<b>3,550,000</b>	<b>3,550,000</b>	<b>4,050,000</b>
1201	22	ලිපිද්‍රව්‍ය හා කාර්යාලීය අවශ්‍යතා	815,680	1,200,000	1,200,000	1,300,000
1202	22	ඉන්ධන හා ලිහිසි තෙල්	1,199,169	1,200,000	1,200,000	1,900,000
1203	22	ආහාරපාන හා නිල ඇඳුම්	400,000	600,000	600,000	800,000
1205		වෙනත්				
	22	(xv) වෙනත්	50,000	50,000	50,000	50,000
1206	22	යන්ත්‍ර හා යන්ත්‍රෝපකරණ	28,350	500,000	500,000	-
		<b>නඩත්තු වියදම්</b>	<b>1,523,316</b>	<b>1,950,000</b>	<b>1,950,000</b>	<b>2,450,000</b>
1301	22	වාහන	1,448,970	1,700,000	1,700,000	2,000,000
1302	22	යන්ත්‍ර හා යන්ත්‍රෝපකරණ	24,436	200,000	200,000	400,000
1304	22	වෙනත්	49,910	50,000	50,000	50,000
		<b>සේවා</b>	<b>3,659,027</b>	<b>4,100,000</b>	<b>4,100,000</b>	<b>4,300,000</b>
1401	22	ප්‍රවාහන	200	20,000	20,000	20,000
1402	22	කැපැල් හා සන්නිවේදන	529,367	600,000	600,000	600,000
1403	22	විදුලිය හා ජලය	404,085	750,000	750,000	850,000
1404	22	බදු කුලී සහ පළාත් පාලන ආයතන බදු	2,675,375	2,680,000	2,680,000	2,780,000
1405		වෙනත්	-			
	22	(ii) වෙනත්	50,000			
1409		වෙනත්				
	22	(Lv) වෙනත්	-	50,000	50,000	50,000
		<b>මාරු කිරීම්</b>	<b>178,960</b>	<b>200,000</b>	<b>200,000</b>	<b>300,000</b>
1506	22	රාජ්‍ය සේවකයින් සඳහා දේපල ණය පොලී *	178,960	200,000	200,000	300,000
		<b>වෙනත් පුනරාවර්තන වියදම්</b>	<b>215,500</b>	<b>-</b>	<b>-</b>	<b>-</b>
1703		වෙනත්				
	22	(i) අභ්‍යාසලාභී දීමනා	165,500	-	-	-
	22	(ii) වෙනත්	50,000	-	-	-

\* වැය විෂයයෙන් පිටතට මාරු කිරීමට ඉඩ දෙනු නොලැබේ  
 පුද්ගල පඩිනඩි ප්‍රතිපාදන ඉතිරිවීම් අනෙකුත් පුනරාවර්තන වැය විෂයයන්ට මාරු කිරීමට ඉඩ දෙනු නොලැබේ  
 සටහන-

එක් එක් වැය විෂයය යටතේ අතුරු සම්මත ගිණුමේ සඳහන්ව තිබූ ප්‍රතිපාදන ප්‍රමාණයද මෙම ප්‍රතිපාදන කුල ඇතුළත්ව ඇත. (කරුණාකර උපලේඛනය බලන්න)

ඇස්තමේන්තුව - 2019  
 ශීර්ෂය - 621 පළාත් කෘෂිකර්ම දෙපාර්තමේන්තුව  
 වැඩසටහන - 44 කෘෂිකර්ම සංවර්ධනය  
 ව්‍යාපෘතිය - 04 කෘෂිකර්ම සංවර්ධන හා ව්‍යාපෘතිය

වැය විෂයය	අංශ/විෂයය	වැය විෂයය කාණ්ඩය/ නාමය	2017	2018	2018	2019
			සත්‍ය රු:	ඇස්තමේන්තුව රු:	ප්‍රතිශෝධිත ඇස්තමේන්තුව රු:	ඇස්තමේන්තුව රු:
2101	24	මූලධන වියදම්	31,109,221	32,500,000	33,981,310	30,802,489
		මූලධන වත්කම් අත්පත් කර ගැනීම	-	1,000,000	1,000,000	7,718,943
2104	24	වාහන	-	-	-	1,862,125
		ගොඩනැගිලි සහ ඉදිකිරීම්	-	-	-	1,856,818
2401	24	(v) මිහිතලේ හෙළ බොජුන් හල ඉදිකිරීම (2 වන අදියර)	-	1,000,000	1,000,000	1,856,818
		(vi) මිහිදුපුර හෙළ බොජුන් හල ඉදිකිරීම	-	-	-	4,000,000
2401	24	ධාරිතා සංවර්ධනය	3,299,344	3,000,000	3,000,000	550,721
		දැනුම වර්ධනය හා ආයතනික සංවර්ධනය	3,299,344	-	-	-
2502	24	(i) පුහුණු හා ධාරිතා සංවර්ධනය	-	3,000,000	3,000,000	550,721
		වෙනත් මූලධන වියදම්	27,809,877	28,500,000	29,981,310	22,532,825
2502	24	ආයෝජන				
		(i) ගුණාත්මක බීජ සුලබතාවය ඉහල නැංවීම	5,998,665	-	-	-
		(ii) සමෝදාන ගොවිපලවල් බිහි කිරීම	4,999,379	-	-	-
		(iii) කෘෂි ව්‍යාපාර ගොවි සමාගම් බිහි කිරීම	-	-	-	-
		(iv) මිලදී ගත් කර්මාන්තය වැඩිදියුණු කිරීම	2,497,222	-	-	-
		(v) ලොකු මුහුණු වගාවේ ඵලදායිතාවය ඉහල නැංවීම	3,799,152	-	-	-
		(vi) කෘෂි රසායන භාවිතය අවම කිරීම	999,389	-	-	-
		(vii) අපනයන කෘෂි බෝග හඳුන්වාදීම	3,197,700	-	-	-
		(viii) පැල තවාන් නඩත්තු කිරීම	4,999,870	-	-	-
		(ix) බීජ හා රෝපණ ද්‍රව්‍ය වල ගුණාත්මකභාවය ඉහල නැංවීම	1,318,500	6,000,000	6,000,000	6,372,141
		(x) බෝග විවිධාංගීකරණය හා බෝග කලාපීයකරණය	-	2,400,000	2,400,000	6,116,167
		(xi) ගෙවතු ඒකක සංවර්ධනය	-	500,000	500,000	44,425
		(xii) පාංශු හා ජල සංරක්ෂණය	-	15,000,000	15,000,000	700,000
		(xiii) පෙර හා පසු අස්වනු තාක්ෂණය හඳුන්වාදීම	-	2,000,000	2,000,000	1,481,950
		(xiv) කෘෂි ව්‍යාපාර සඳහා තාක්ෂණික සහය ලබාදීම	-	500,000	500,000	302,776
		(xv) රාජ්‍ය හා පෞද්ගලික හවුල්කාරිත්වය ප්‍රවර්ධනය කිරීම	-	100,000	100,000	200,000
		(xvi) කෘෂි ව්‍යවසායකයින් සංවර්ධනය කිරීම	-	1,000,000	1,000,000	4,045,366
		(xvii) ගොවිපල පහසුකම් වැඩිදියුණු කිරීම	-	1,000,000	1,000,000	-
		(xviii) පාරිසරික සංවේදී කලාප ව්‍යාපෘතිය	-	-	1,481,310	-
(xix) නව කෘෂිකර්ම තාක්ෂණය ප්‍රවර්ධනය කිරීම	-	-	-	3,270,000		
ව්‍යාපෘතියේ මුළු වියදම			103,431,225	109,253,000	110,734,310	108,254,489

මෙම ප්‍රතිපාදනය තුළ 2018 වර්ෂයේ අකැති බිල් හා අවිච්ඡේද වැඩ සඳහා ලබාදුන් ප්‍රතිපාදනයද ඇතුළත්ව ඇත.

ව්‍යාපෘතියේ මූල්‍යකරණ ප්‍රභවයන් අනුව වියදම් සාරාංශය

මූල්‍යකරණය	2017 සත්‍ය රු:	2018 ඇස්තමේන්තුව රු:	2018 ප්‍රතිශෝධිත ඇස්තමේන්තුව රු:	2019 ඇස්තමේන්තුව රු:
විසර්ජන ප්‍රඥප්තිය				
22 සාමූහික ප්‍රදාන	72,322,004	76,753,000	76,753,000	77,452,000
23 පළාත් සභා සංවර්ධන ප්‍රදාන	-	-	-	-
24 පළාත් නිශ්චිත සංවර්ධන ප්‍රදාන	31,109,221	32,500,000	32,500,000	30,802,489
30 වෙනත් ලැබීම්	-	-	1,481,310	-
<b>මුළු එකතුව</b>	<b>103,431,225</b>	<b>109,253,000</b>	<b>110,734,310</b>	<b>108,254,489</b>

ව්‍යාපෘතිය ක්‍රියාත්මක කිරීමේ නියුක්ත සේවක මණ්ඩල සාරාංශය

තත්ත්වය	2017 සත්‍ය	2018 ඇස්තමේන්තුව	2019 ඇස්තමේන්තුව
කාණ්ඩය ඒ - ස්ථිර	4	4	5
කාණ්ඩය බී - ස්ථිර	5	3	-
- අනියම් /තාවකාලික	-	-	-
කාණ්ඩය සී - ස්ථිර	75	73	65
- අනියම් /තාවකාලික	-	-	-
කාණ්ඩය ඩී - ස්ථිර	49	55	45
- අනියම් /තාවකාලික	12	6	13
එකතුව - ස්ථිර	133	135	115
- අනියම් /තාවකාලික	12	6	13
<b>මුළු එකතුව</b>	<b>145</b>	<b>141</b>	<b>128</b>

ඇස්තමේන්තුව - 2019  
 ශීර්ෂය - 621 පළාත් කෘෂිකර්ම දෙපාර්තමේන්තුව  
 වැඩසටහන - 44 කෘෂිකර්ම සංවර්ධනය  
 ව්‍යාපෘතිය - 05 කෘෂිකාර්මික සංවර්ධන හා පුහුණු

වැය විෂයය	අරමුදල් ප්‍රභවය	වැය විෂයය කාණ්ඩය/ නාමය	2017	2018	2018	2019
			සත්‍ය රු:	ඇස්තමේන්තුව රු:	ප්‍රතිශෝධිත ඇස්තමේන්තුව රු:	ඇස්තමේන්තුව රු:
		<b>සුනරාවර්තන වියදම</b>	<b>27,923,489</b>	<b>28,627,000</b>	<b>28,627,000</b>	<b>33,594,000</b>
		<b>පුද්ගල පඩිනඩි</b>	<b>22,602,796</b>	<b>22,227,000</b>	<b>22,227,000</b>	<b>26,194,000</b>
1001	22	වැටුප් හා වෙනත්	12,690,248	14,117,000	14,117,000	18,022,000
1002	22	අතිකාල හා නිවාඩු දින වැටුප්	794,548	800,000	800,000	1,300,000
1003	22	වෙනත් දීමනා	9,118,000	7,310,000	7,310,000	6,872,000
		<b>ගමන් වියදම්</b>	<b>446,295</b>	<b>500,000</b>	<b>500,000</b>	<b>850,000</b>
1101	22	දේශීය	446,295	500,000	500,000	850,000
		<b>සැපයීම්</b>	<b>1,506,634</b>	<b>1,630,000</b>	<b>1,630,000</b>	<b>1,790,000</b>
1201	22	ලිපිද්‍රව්‍ය හා කාර්යාලීය අවශ්‍යතා	399,607	400,000	400,000	1,085,000
1202	22	ඉන්ධන හා ලිහිසි තෙල්	704,580	800,000	800,000	600,000
1203	22	ආහාරපාන හා නිල ඇඳුම්	99,997	75,000	75,000	50,000
1204	22	වෛද්‍ය සැපයීම්	5,000	5,000	5,000	5,000
1205	22	වෙනත් (xv) වෙනත්	49,985	50,000	50,000	50,000
1206	22	යන්ත්‍ර හා යන්ත්‍රෝපකරණ	247,465	300,000	300,000	-
		<b>නඩත්තු වියදම්</b>	<b>1,885,710</b>	<b>2,170,000</b>	<b>2,170,000</b>	<b>2,450,000</b>
1301	22	වාහන	1,146,344	1,200,000	1,200,000	800,000
1302	22	යන්ත්‍ර හා යන්ත්‍රෝපකරණ	189,774	300,000	300,000	400,000
1303	22	ගොඩනැගිලි සහ ඉදිකිරීම්	51,315	120,000	120,000	700,000
1304	22	වෙනත් (i) ගොවිපලේ නඩත්තු	-	550,000	550,000	500,000
		(ii) වෙනත්	32,029	-	-	35,000
1305	22	ගුණාත්මක යෙදවුම්	466,248	-	-	15,000
		<b>සේවා</b>	<b>683,317</b>	<b>2,050,000</b>	<b>2,050,000</b>	<b>2,261,500</b>
1401	22	ප්‍රවාහන	-	5,000	5,000	5,000
1402	22	නැපැල් හා සන්නිවේදන	116,423	200,000	200,000	400,000
1403	22	විදුලිය හා ජලය	527,669	790,000	790,000	700,000
1404	22	බදු කුලී සහ පළාත් පාලන ආයතන බදු	-	5,000	5,000	5,000
1405	22	වෙනත් (i) වාහන රක්ෂණ	-	-	-	-
		(ii) වෙනත්	39,225	-	-	-
1409	22	වෙනත් (xLiii) වැඩවිදුලි, සම්මන්ත්‍රණ හා පුහුණු වැඩසටහන්	-	1,000,000	1,000,000	1,151,500
		(Lv) වෙනත්	-	50,000	50,000	-
		<b>මාරු කිරීම්</b>	<b>-</b>	<b>50,000</b>	<b>50,000</b>	<b>48,500</b>
1506	22	රාජ්‍ය සේවකයින් සඳහා දේපල ණය පොලී *	-	50,000	50,000	48,500
		<b>වෙනත් සුනරාවර්තන වියදම්</b>	<b>798,737</b>	<b>-</b>	<b>-</b>	<b>-</b>
1703	22	වෙනත් (i) පුහුණු හා ධාරිතා සංවර්ධනය	749,827	-	-	-
		(ii) වෙනත්	48,910	-	-	-

\* වැය විෂයයෙන් පිටතට මාරු කිරීමට ඉඩ දෙනු නොලැබේ  
 පුද්ගල පඩිනඩි ප්‍රතිපාදන ඉතිරිවීම් අනෙකුත් සුනරාවර්තන වැය විෂයයන්ට මාරු කිරීමට ඉඩ දෙනු නොලැබේ  
 සටහන:-

එක් එක් වැය විෂයය යටතේ අතුරු සම්මත ගිණුමේ සඳහන්ව තිබූ ප්‍රතිපාදන ප්‍රමාණයද මෙම ප්‍රතිපාදන තුළ ඇතුළත්ව ඇත. (කරුණාකර උපලේඛනය බලන්න)

ඇස්තමේන්තුව - 2019  
 ශීර්ෂය - 621 පළාත් කෘෂිකර්ම දෙපාර්තමේන්තුව  
 වැඩසටහන - 44 කෘෂිකර්ම සංවර්ධනය  
 ව්‍යාපෘතිය - 05 කෘෂිකාර්මික සංවර්ධන හා පුහුණු

වැය විෂයය	අරමුදල් ප්‍රභවය	වැය විෂයය කාණ්ඩය/ නාමය	2017 සත්‍ය රු:	2018 ඇස්තමේන්තුව රු:	2018 ප්‍රතිශෝධිත ඇස්තමේන්තුව රු:	2019 ඇස්තමේන්තුව රු:
2001	24	මූලධන වියදම්	2,399,562	46,000,000	46,000,000	35,243,044
		මූලධන වත්කම් සුනරුත්ථාපනය හා වැඩි දියුණු කිරීම	-	15,000,000	15,000,000	15,559,844
2102 2104	24	ගොඩනැගිලි සහ ඉදිකිරීම් (i) නේවාසිකාගාරය අළුත්වැඩියා කිරීම •	-	15,000,000	15,000,000	15,559,844
		මූලධන වත්කම් අත්පත් කර ගැනීම	-	30,500,000	30,500,000	19,683,200
2107	24	ගෘහභාණ්ඩ සහ කාර්යාලීය උපකරණ ගොඩනැගිලි සහ ඉදිකිරීම් (i) මහඉළුපල්ලම කෘෂි පර්යේෂණායතනයක් ඉදිකිරීම (2 වන අදියර) •	-	28,000,000	28,000,000	6,704,800
		යටිතල පහසුකම් වත්කම් (i) ශීත ගබඩා සඳහා සුර්ය බල පද්ධතියක් ස්ථාපනය කිරීම •	-	2,500,000	2,500,000	7,478,400
2401	24	(ii) විදුලි පද්ධතිය වැඩිදියුණු කිරීම	-	-	-	1,500,000
		ධාරිතා සංවර්ධනය	399,581	500,000	500,000	-
2502	24	දැනුම් වර්ධනය හා ආයතනික සංවර්ධනය (i) පුහුණු හා ධාරිතා සංවර්ධනය	-	-	-	-
			399,581	500,000	500,000	-
		වෙනත් මූලධන වියදම්	1,999,981	-	-	-
		ආයෝජන (i) පාංශු සුනරුත්ථාපනය හා භූමි අලංකරණය	1,999,981	-	-	-
		ව්‍යාපෘතියේ මුළු වියදම්	30,323,051	74,627,000	74,627,000	68,837,044

• මෙම ප්‍රතිපාදනය තුළ 2018 වර්ෂයේ අතැති බිල් හා අවිච්ඡේද වැඩ සඳහා ලබාදුන් ප්‍රතිපාදනයද ඇතුළත්ව ඇත.

ව්‍යාපෘතියේ මූල්‍යකරණ සුභවයන් අනුව වියදම් සාරාංශය

මූල්‍යකරණය	2017 සත්‍ය රු:	2018 ඇස්තමේන්තුව රු:	2018 ප්‍රතිශෝධිත ඇස්තමේන්තුව රු:	2019 ඇස්තමේන්තුව රු:
විසර්ජන ප්‍රඥප්තිය				
22 සාමූහික ප්‍රදාන	27,923,489	28,627,000	28,627,000	33,594,000
23 පළාත් සභා සංවර්ධන ප්‍රදාන	-	-	-	-
24 පළාත් නිශ්චිත සංවර්ධන ප්‍රදාන	2,399,562	46,000,000	46,000,000	35,243,044
මුළු එකතුව	30,323,051	74,627,000	74,627,000	68,837,044

ව්‍යාපෘතිය ක්‍රියාත්මක කිරීමේ නියුක්ත සේවක මණ්ඩල සාරාංශය

තත්ත්වය	2017 සත්‍ය	2018 ඇස්තමේන්තුව	2019 ඇස්තමේන්තුව
කාණ්ඩය ඒ - ස්ථීර	2	-	-
කාණ්ඩය බී - ස්ථීර	-	-	-
- අනියම් /තාවකාලික	-	-	-
කාණ්ඩය සී - ස්ථීර	9	9	13
- අනියම් /තාවකාලික	-	-	-
කාණ්ඩය ඩී - ස්ථීර	41	38	39
- අනියම් /තාවකාලික	-	4	4
එකතුව - ස්ථීර	52	47	52
- අනියම් /තාවකාලික	-	4	4
මුළු එකතුව	52	51	56

## ඇස්තමේන්තුව - 2019

ශීර්ෂය - 622 - පළාත් සත්ව නිෂ්පාදන හා සෞඛ්‍ය දෙපාර්තමේන්තුව

### දැක්ම

" නිරෝගී හා ඵලදායී පශු සම්පතක්, ඉසුරුමත් ප්‍රජාවක් "

### මෙහෙවර

" පශු සම්පත් සත්ව නිෂ්පාදන හා ඵහි ඵලදායීතාවය, වෙළඳපොළ සහ ඒ ආශ්‍රිත පරිසර ආරක්ෂාව සියලු පාර්ශවකරුවන්ගේ මනා සහභාගිත්වයෙන් හා විනිවිදභාවයෙන් යුක්තව සංවර්ධනය කිරීම. "

### ප්‍රධාන කාර්යයන්

- නිෂ්පාදන හා ඵලදායීතා සංවර්ධනය
- පරිසර ආරක්ෂාව
- වෙළඳපොළ සංවර්ධනය
- ආයතනික ධාරිතා සංවර්ධනය
- යහපාලන කටයුතු සංවර්ධනය

### වියදම් වර්ගීකරණය

වැඩසටහන 45. පශු සම්පත් සංවර්ධනය

ව්‍යාපෘතිය 04. පශු සම්පත් සංවර්ධන හා ව්‍යාප්තිය

## මූලික තොරතුරු

### සත්ව ගහනය හා ගොවිපල් පිළිබඳ තොරතුරු

	අනුරාධපුරය				පොළොන්නරුව			
	ගොවිපල් සංඛ්‍යාව		සතුන් සංඛ්‍යාව		ගොවිපල් සංඛ්‍යාව		සතුන් සංඛ්‍යාව	
	2016	2017	2016	2017	2016	2017	2016	2017
එළ ගව	28,598	27,225	119,287	126,118	12,406	13,445	72,591	71,390
මී ගව	1,599	1,581	31,267	32,783	740	938	25,406	21,603
එළ	1,941	1,700	29,604	29,168	916	1,129	9,175	13,813
සුකර	383	253	10,274	11,351	175	90	5,529	4,931
කුකුළු	11,870	14,599	613,716	3,047,614	9,124	6,953	438,358	3,469,278
<b>එකතුව</b>	<b>44391</b>	<b>45,358</b>	<b>804,148</b>	<b>3,247,034</b>	<b>23,361</b>	<b>22,555</b>	<b>551,059</b>	<b>3,581,015</b>

### වාර්ෂික කිරි නිෂ්පාදනය

දිස්ත්‍රික්කය	කිරි ලීටර් (මිලියන)		සුළු පරිමාණ සැකසුම් කරුවන්		දිස්ත්‍රික්කය	
	2016	2017	2016	2017	2016	2017
අනුරාධපුර	24.67	34.6	81	80	2.0	1.9
පොළොන්නරුව	10.90	14.6	17	20	0.9	1.6
<b>එකතුව</b>	<b>35.57</b>	<b>49.2</b>	<b>98</b>	<b>100</b>	<b>2.9</b>	<b>3.5</b>

### මස් සහ බිත්තර නිෂ්පාදනය

විස්තරය	අනුරාධපුර (මෙ.ටො)		පොළොන්නරුව (මෙ.ටො)		එකතුව(මෙ.ටො)	
	2016	2017	2016	2017	2016	2017
ගව මස්	1,143.94	1,486.44	415.40	333.0	1,559.34	1,819.44
එළ මස්	41.78	17.54	-	-	41.78	17.54
ඌරු මස්	79.39	199.26	-	-	79.39	199.26
කුකුළු මස්	2,493.00	4,241.81	3,600.00	5,889.00	6,093.00	10,130.81
<b>එකතුව</b>	<b>3,758.11</b>	<b>5,945.05</b>	<b>4,015.40</b>	<b>6,222.00</b>	<b>7,773.51</b>	<b>12,167.05</b>
බිත්තර (මිලියන)	23.67	25.53	14.15	16.04	37.82	41.57

**සේවා ජාලය**

පළාත් අධ්‍යක්ෂ කාර්යාලය  
නියෝජ්‍ය පළාත් අධ්‍යක්ෂ කාර්යාලය - පොළොන්නරුව  
සත්ත්ව ගොවිපල - තිරප්පනේ

**පළාතේ පශු වෛද්‍ය කාර්යාල. (29)**

**අනුරාධපුර දිස්ත්‍රික්කය (22)**

නැගෙනහිර නුවරගම් පළාත	නාවච්චාදුව
රඹුව	තලාව
මැදවච්චිය	තඹුත්තේගම
කැබිනිගොල්ලුව	නොච්චියාගම
පදවිය	රාජාංගනය
මිහින්තලේ	ඉපලෝගම
කහටගස්දිගිලිය	පලාගල
හොරොච්චොතාන	ගල්නුව
තිරප්පනේ	මධ්‍යම නුවරගම් පළාත
කැකිරාව	විලච්චිය
ගලෙන්බිඳුණුවුව	පලුගස්වුව

**පොළොන්නරුව දිස්ත්‍රික්කය (07)**

පොළොන්නරුව	ලංකාපුර
මින්නේරිය	මැදිරිගිටිය
බකමුණ	වැලිකන්ද
අරලගන්විල	

(මූලාශ්‍රය - දෙපාර්තමේන්තු සංඛ්‍යාලේඛන ඇසුරින්)

ඇස්තමේන්තුව - 2019

ශීර්ෂය - 622 පළාත් සත්ව නිෂ්පාදන හා සෞඛ්‍ය දෙපාර්තමේන්තුව

අත්තිකාරම් ගිණුම් සාරාංශය

අයිතමය	2017	2018	2018	2019
	සත්‍ය රු:	ඇස්තමේන්තුව රු:	ප්‍රතිශෝධිත ඇස්තමේන්තුව රු:	ඇස්තමේන්තුව රු:
<b>පළාත් රාජ්‍ය නිලධාරීන්ට අත්තිකාරම් ගිණුම - 62201</b>				
වියදමෙහි උපරිම සීමාව	11,000,000	800,000	8,000,000	10,000,000
ලැබීමේ අවම සීමාව	8,297,713	7,400,000	7,400,000	7,000,000
උපරිම හර ජේෂ සීමාව	32,455,029	31,000,000	31,000,000	35,000,000
<b>සත්ව සංවර්ධන අත්තිකාරම් ගිණුම - 62202</b>				
වියදමෙහි උපරිම සීමාව	15,745,046	5,000,000	5,000,000	10,000,000
ලැබීමේ අවම සීමාව	14,991,296	3,500,000	3,500,000	7,000,000
උපරිම හර ජේෂ සීමාව	-	1,000,000	1,000,000	1,000,000
උපරිම බැරකම් සීමාව	-	100,000	100,000	100,000

වැඩසටහන් සහ ව්‍යාපෘති අනුව වියදම් සාරාංශය

වැඩසටහන්	වැඩසටහන්/ ව්‍යාපෘති නාමය	2017	2018	2018	2019
		සත්‍ය රු:	ඇස්තමේන්තුව රු:	ප්‍රතිශෝධිත ඇස්තමේන්තුව රු:	ඇස්තමේන්තුව රු:
45	<b>සුනරාවර්තන වියදම්</b>	<b>142,541,666</b>	<b>153,100,000</b>	<b>153,100,000</b>	<b>173,788,000</b>
	පහු සම්පත් සංවර්ධනය	142,541,666	153,100,000	153,100,000	173,788,000
	04. පහු සම්පත් සංවර්ධන හා ව්‍යාපෘතිය	142,541,666	153,100,000	153,100,000	173,788,000
45	<b>මූලධන වියදම්</b>	<b>45,076,121</b>	<b>93,500,000</b>	<b>94,557,600</b>	<b>106,500,000</b>
	පහු සම්පත් සංවර්ධනය	45,076,121	93,500,000	94,557,600	106,500,000
	04. පහු සම්පත් සංවර්ධන හා ව්‍යාපෘතිය	45,076,121	93,500,000	94,557,600	106,500,000
45	<b>මුළු වියදම</b>	<b>187,617,787</b>	<b>246,600,000</b>	<b>247,657,600</b>	<b>280,288,000</b>
	පහු සම්පත් සංවර්ධනය	187,617,787	246,600,000	247,657,600	280,288,000
	04. පහු සම්පත් සංවර්ධන හා ව්‍යාපෘතිය	187,617,787	246,600,000	247,657,600	280,288,000

වැය විෂයය කාණ්ඩය අනුව වියදම් සාරාංශය

වැය විෂයය කාණ්ඩය	2017	2018	2018	2019
	සත්‍ය රු:	ඇස්තමේන්තුව රු:	ප්‍රතිශෝධිත ඇස්තමේන්තුව රු:	ඇස්තමේන්තුව රු:
<b>සුනරාවර්තන වියදම්</b>	<b>142,541,666</b>	<b>153,100,000</b>	<b>153,100,000</b>	<b>173,788,000</b>
පුද්ගල පඩිනඩි	125,918,511	132,300,000	132,300,000	145,288,000
ගමන් වියදම්	3,430,560	4,000,000	4,000,000	8,850,000
සැපයීම්	4,097,442	5,850,000	5,850,000	5,450,000
නඩත්තු වියදම්	4,813,579	5,350,000	5,350,000	6,875,000
සේවා	2,849,191	4,400,000	4,400,000	6,125,000
මාරු කිරීම්	1,198,683	1,200,000	1,200,000	1,200,000
වෙනත් සුනරාවර්තන වියදම්	233,700	-	-	-
<b>මූලධන වියදම්</b>	<b>45,076,121</b>	<b>93,500,000</b>	<b>94,557,600</b>	<b>106,500,000</b>
මූලධන වත්කම් සුනරුත්ථාපනය හා වැඩි දියුණු කිරීම	7,349,761	2,500,000	3,557,600	8,910,000
මූලධන වත්කම් අත්පත්කර ගැනීම	8,007,330	11,500,000	11,500,000	26,360,000
ධාරිතා සංවර්ධනය	1,657,779	2,500,000	2,500,000	2,030,000
වෙනත් මූලධන වත්කම්	28,061,251	77,000,000	77,000,000	69,200,000
<b>මුළු වියදම</b>	<b>187,617,787</b>	<b>246,600,000</b>	<b>247,657,600</b>	<b>280,288,000</b>



ඇස්තමේන්තුව - 2019

ශීර්ෂය - 622 පළාත් සත්ව නිෂ්පාදන හා සෞඛ්‍ය දෙපාර්තමේන්තුව

වැඩසටහනේ මූල්‍යකරණ ප්‍රභවයන් අනුව වියදම් සාරාංශය

මූල්‍යකරණය	2017	2018	2018	2019
	සත්‍ය රු:	ඇස්තමේන්තුව රු:	ප්‍රතිශෝධිත ඇස්තමේන්තුව රු:	ඇස්තමේන්තුව රු:
විසර්ජන ප්‍රඥප්තිය				
22 සාමූහික ප්‍රදාන	142,541,666	153,100,000	153,100,000	173,788,000
23 පළාත් සභා සංවර්ධන ප්‍රදාන	299,895	3,500,000	4,557,600	3,500,000
24 පළාත් නිශ්චිත සංවර්ධන ප්‍රදාන	44,776,226	90,000,000	90,000,000	103,000,000
<b>මුළු එකතුව</b>	<b>187,617,787</b>	<b>246,600,000</b>	<b>247,657,600</b>	<b>280,288,000</b>

වැඩසටහන ක්‍රියාත්මක කිරීමේ නියුක්ත සේවක මණ්ඩල සාරාංශය

තත්ත්වය	2017	2018	2019
	සත්‍ය	ඇස්තමේන්තුව	ඇස්තමේන්තුව
කාණ්ඩය ඒ - ස්ථීර	41	54	50
කාණ්ඩය බී - ස්ථීර	9	7	7
- අනියම් /තාවකාලික	-	-	-
කාණ්ඩය සී - ස්ථීර	44	43	64
- අනියම් /තාවකාලික	-	-	-
කාණ්ඩය ඩී - ස්ථීර	118	125	124
- අනියම් /තාවකාලික	8	7	5
<b>එකතුව - ස්ථීර</b>	<b>212</b>	<b>229</b>	<b>245</b>
- අනියම් /තාවකාලික	<b>8</b>	<b>7</b>	<b>5</b>
<b>මුළු එකතුව</b>	<b>220</b>	<b>236</b>	<b>250</b>

ඇස්තමේන්තුව - 2019  
 ශීර්ෂය - 622 පළාත් සන්ව නිෂ්පාදන හා සෞඛ්‍ය දෙපාර්තමේන්තුව  
 වැඩසටහන - 45 පශු සම්පත් සංවර්ධනය  
 ව්‍යාපෘතිය - 04 පශු සම්පත් සංවර්ධන හා ව්‍යාප්තිය

වැය විෂයය	අංශය	වැය විෂයය කාණ්ඩය/ නාමය	2017 සත්‍ය රු:	2018 ඇස්තමේන්තුව රු:	2018 ප්‍රතිශෝධිත ඇස්තමේන්තුව රු:	2019 ඇස්තමේන්තුව රු:
		<b>පුනරාවර්තන වියදම්</b>	<b>142,541,666</b>	<b>153,100,000</b>	<b>153,100,000</b>	<b>173,788,000</b>
		<b>පුද්ගල පඩිනඩි</b>	<b>125,918,511</b>	<b>132,300,000</b>	<b>132,300,000</b>	<b>145,288,000</b>
1001	22	වැටුප් හා වෙනත්	74,196,433	87,828,000	87,828,000	104,115,000
1002	22	අතිකාල හා නිවාඩු දින වැටුප්	2,911,544	4,000,000	4,000,000	5,500,000
1003	22	වෙනත් දීමනා	48,810,534	40,472,000	40,472,000	35,673,000
		<b>ගමන් වියදම්</b>	<b>3,430,560</b>	<b>4,000,000</b>	<b>4,000,000</b>	<b>8,850,000</b>
1101	22	දේශීය	3,430,560	4,000,000	4,000,000	8,850,000
		<b>සැපයීම්</b>	<b>4,097,442</b>	<b>5,850,000</b>	<b>5,850,000</b>	<b>5,450,000</b>
1201	22	ලිපිද්‍රව්‍ය හා කාර්යාලීය අවශ්‍යතා	662,826	950,000	950,000	1,000,000
1202	22	ඉන්ධන හා ලිඞ්සි තෙල්	2,828,387	4,500,000	4,500,000	4,000,000
1203	22	ආහාරපාන හා නිල ඇඳුම්	259,866	300,000	300,000	400,000
1205	22	වෙනත් (xv) වෙනත්	257,813	50,000	50,000	50,000
1206	22	යන්ත්‍ර හා යන්ත්‍රෝපකරණ	88,550	50,000	50,000	-
		<b>නඩත්තු වියදම්</b>	<b>4,813,579</b>	<b>5,350,000</b>	<b>5,350,000</b>	<b>6,875,000</b>
1301	22	වාහන	4,116,253	4,500,000	4,500,000	5,950,000
1302	22	යන්ත්‍ර හා යන්ත්‍රෝපකරණ	109,602	225,000	225,000	300,000
1303	22	ගොඩනැගිලි සහ ඉදිකිරීම්	581,274	575,000	575,000	575,000
1304	22	වෙනත්	6,450	50,000	50,000	50,000
		<b>සේවා</b>	<b>2,849,191</b>	<b>4,400,000</b>	<b>4,400,000</b>	<b>6,125,000</b>
1401	22	ප්‍රවාහන	-	-	-	-
1402	22	තැපැල් හා සන්නිවේදන	1,372,322	1,700,000	1,700,000	1,800,000
1403	22	විදුලිය හා ජලය	1,052,795	1,100,000	1,100,000	1,400,000
1404	22	බදු කුලී සහ පළාත් පාලන ආයතන බදු	418,374	1,500,000	1,500,000	2,575,000
1405	22	වෙනත් (iii) වෙනත්	5,700	-	-	-
1409	22	වෙනත් (xx) මූලධන වියදම් හා සම්බන්ධිත පුනරාවර්තන වියදම්	-	100,000	100,000	350,000
		<b>මාරු කිරීම්</b>	<b>1,198,683</b>	<b>1,200,000</b>	<b>1,200,000</b>	<b>1,200,000</b>
1506	22	රාජ්‍ය සේවකයින් සඳහා දේපල ණය පොලී *	1,198,683	1,200,000	1,200,000	1,200,000
		<b>වෙනත් පුනරාවර්තන වියදම්</b>	<b>233,700</b>	<b>-</b>	<b>-</b>	<b>-</b>
1703	22	වෙනත් (i) අභ්‍යාසලාභී දීමනා	213,700	-	-	-
	22	(ii) වෙනත්	20,000	-	-	-

\* වැය විෂයයෙන් පිටතට මාරු කිරීමට ඉඩ දෙනු නොලැබේ  
 පුද්ගල පඩිනඩි ප්‍රතිපාදන ඉතිරිවීම් අනෙකුත් පුනරාවර්තන වැය විෂයයන්ට මාරු කිරීමට ඉඩ දෙනු නොලැබේ  
 සටහන-

එක් එක් වැය විෂයය යටතේ අතුරු සම්මත ගිණුමේ සඳහන්ව තිබූ ප්‍රතිපාදන ප්‍රමාණයද මෙම ප්‍රතිපාදන කුළ ඇතුළත්ව ඇත. (කරුණාකර උපලේඛනය බලන්න)

ඇස්තමේන්තුව - 2019  
 ශීර්ෂය - 622 පළාත් සත්ව නිෂ්පාදන හා සෞඛ්‍ය දෙපාර්තමේන්තුව  
 වැඩසටහන - 45 පශු සම්පත් සංවර්ධනය  
 ව්‍යාපෘතිය - 04 පශු සම්පත් සංවර්ධන හා ව්‍යාප්තිය

වැය විෂයය	අංශය	වැය විෂයය කාණ්ඩය/ නාමය	2017	2018	2018	2019
			සත්‍ය රු:	ඇස්තමේන්තුව රු:	ප්‍රතිශෝධිත ඇස්තමේන්තුව රු:	ඇස්තමේන්තුව රු:
		<b>මූලධන වියදම්</b>	<b>45,076,121</b>	<b>93,500,000</b>	<b>94,557,600</b>	<b>106,500,000</b>
		<b>මූලධන වත්කම් සුනරුත්ථාපනය හා වැඩි දියුණු කිරීම</b>	<b>7,349,761</b>	<b>2,500,000</b>	<b>3,557,600</b>	<b>8,910,000</b>
		ගොඩනැගිලි සහ ඉදිකිරීම්				
	24	(i) පශු වෛද්‍ය කාර්යාල අළුත්වැඩියාව •	7,049,866	1,500,000	1,500,000	1,350,000
	24	(ii) නිල නිවාස අළුත්වැඩියාව				5,060,000
	24	(iii) පළාත් අධ්‍යක්ෂ කාර්යාලය අළුත්වැඩියාව				1,000,000
	2003	23 (i) වාහන	299,895	1,000,000	2,057,600	1,500,000
		<b>මූලධන වත්කම් අත්පත් කර ගැනීම</b>	<b>8,007,330</b>	<b>11,500,000</b>	<b>11,500,000</b>	<b>26,360,000</b>
	2101	24 වාහන	-	-	-	-
		23 (i) වාහන	-	2,500,000	2,500,000	2,000,000
	2102	23 (i) ගෘහ භාණ්ඩ සහ කාර්යාලීය උපකරණ	-	-	-	-
		24 (ii) ගෘහ භාණ්ඩ සහ කාර්යාලීය උපකරණ	495,926	1,000,000	1,000,000	1,350,000
	2103	24 යන්ත්‍ර හා යන්ත්‍රෝපකරණ				2,000,000
	2104	ගොඩනැගිලි සහ ඉදිකිරීම්				
	24	(i) පශු වෛද්‍ය කාර්යාල ඉදිකිරීම් •	7,511,404	8,000,000	8,000,000	3,610,000
	24	(ii) පළාත් කාර්යාල සංවර්ධන කටයුතු				4,380,000
	2106	වෙනත් මූලධන වත්කම්				
	24	(i) වැට මායිම් නිරවුල් කිරීම				6,020,000
	2109	අස්පෘෂ්‍ය වත්කම්				
	24	(i) දත්ත කළමනාකරණ පද්ධතියක් ස්ථාපනය කිරීම				7,000,000
		<b>ධාරිතා සංවර්ධනය</b>	<b>1,657,779</b>	<b>2,500,000</b>	<b>2,500,000</b>	<b>2,030,000</b>
	2401	24 දැනුම වර්ධනය හා ආයතනික සංවර්ධනය •	1,657,779	2,500,000	2,500,000	2,030,000
		<b>වෙනත් මූලධන වත්කම්</b>	<b>28,061,251</b>	<b>77,000,000</b>	<b>77,000,000</b>	<b>69,200,000</b>
	2502	ආයෝජන -				
	24	(i) සත්ව සංවර්ධනය •	3,999,425	29,200,000	29,200,000	55,020,000
	24	(ii) මහජන සෞඛ්‍ය හා පශු වෛද්‍ය සේවා •	5,019,576	19,800,000	19,800,000	8,700,000
	24	(iii) කුඩා හා මධ්‍යම පරිමාණ වාණිජ ගොවිපල් ප්‍රවර්ධනය •	19,042,250	28,000,000	28,000,000	5,480,000
		<b>ව්‍යාපෘතියේ මුළු වියදම්</b>	<b>187,617,787</b>	<b>246,600,000</b>	<b>247,657,600</b>	<b>280,288,000</b>

• මෙම ප්‍රතිපාදනය තුළ 2018 වර්ෂයේ අතැති බිල් හා අවිච්ඡේද වැඩ සඳහා ලබාදුන් ප්‍රතිපාදනයද ඇතුළත්ව ඇත.

ව්‍යාපෘතියේ මූල්‍යකරණ ප්‍රභවයන් අනුව වියදම් සාරාංශය

මූල්‍යකරණය	2017	2018	2018	2019
	සත්‍ය රු:	ඇස්තමේන්තුව රු:	ප්‍රතිශෝධිත ඇස්තමේන්තුව රු:	ඇස්තමේන්තුව රු:
<b>විසර්ජන ප්‍රභේදන</b>				
22 සාමූහික ප්‍රදාන	142,541,666	153,100,000	153,100,000	173,788,000
23 පළාත් සභා සංවර්ධන ප්‍රදාන	299,895	3,500,000	4,557,600	3,500,000
24 පළාත් නිශ්චිත සංවර්ධන ප්‍රදාන	44,776,226	90,000,000	90,000,000	103,000,000
<b>මුළු එකතුව</b>	<b>187,617,787</b>	<b>246,600,000</b>	<b>247,657,600</b>	<b>280,288,000</b>

ව්‍යාපෘතිය ක්‍රියාත්මක කිරීමේ නියුක්ත සේවක මණ්ඩල සාරාංශය

තත්ත්වය	2017	2018	2019
	සත්‍ය	ඇස්තමේන්තුව	ඇස්තමේන්තුව
කාණ්ඩය ඒ - ස්ථීර	41	54	50
කාණ්ඩය බී - ස්ථීර	9	7	7
- අනියම් /තාවකාලික	-	-	-
කාණ්ඩය සී - ස්ථීර	44	43	64
- අනියම් /තාවකාලික	-	-	-
කාණ්ඩය ඩී - ස්ථීර	118	125	124
- අනියම් /තාවකාලික	8	7	5
<b>එකතුව - ස්ථීර</b>	<b>212</b>	<b>229</b>	<b>245</b>
<b>- අනියම් /තාවකාලික</b>	<b>8</b>	<b>7</b>	<b>5</b>
<b>මුළු එකතුව</b>	<b>220</b>	<b>236</b>	<b>250</b>

මෙය හිස්ව තබන ලද පිටුවකි.



**ඇස්තමේන්තුව - 2019**

**ශීර්ෂය - 630 පළාත් සෞඛ්‍ය, දේශීය වෛද්‍ය, සමාජ සුභසාධන,  
පරිවාස හා ළමාරක්ෂක සේවා, පරිසර සහ පළාත් සභා කටයුතු අමාත්‍යාංශය**

**දැක්ම**

" සුව සම්පන්න හා සුරක්ෂිත ප්‍රජාවක් , සමෘද්ධිමත් පළාතක්. "

**මෙහෙවර**

" සෞඛ්‍ය, දේශීය වෛද්‍ය, සමාජ සුභසාධන, පරිවාස හා ළමාරක්ෂක සේවා, පරිසර හා පළාත් සභා කටයුතු සියළු පාර්ශවකරුවන්ගේ මනා සහභාගිත්වයෙන් හා විනිවිදභාවයෙන් යුක්තව සංවර්ධනය කිරීම. "

**ප්‍රධාන කාර්යයන්**

- අමාත්‍යාංශයට අයත් සියළුම දෙපාර්තමේන්තු කළමනාකරණය හා සංවර්ධනය.
- පරිසර කටයුතු සංවර්ධනය
- ආයතනික ධාරිතා සංවර්ධනය
- යහපාලනය

**දෙපාර්තමේන්තු**

පළාත් සෞඛ්‍ය සේවා දෙපාර්තමේන්තුව  
 පළාත් ආයුර්වේද දෙපාර්තමේන්තුව  
 පළාත් පරිවාස හා ළමාරක්ෂක සේවා දෙපාර්තමේන්තුව  
 පළාත් සමාජ සේවා දෙපාර්තමේන්තුව

**වියදම් වර්ගීකරණය**

- වැඩසටහන 03. පළාත් සභා පරිපාලනය
- වැඩසටහන 70. රෝහල් සේවා
- ව්‍යාපෘතිය 01. සාමාන්‍ය පරිපාලනය සහ ආයතනික සේවා(අමාත්‍යවරයා සහ කාර්ය මණ්ඩලය)
- ව්‍යාපෘතිය 02. සාමාන්‍ය පරිපාලනය සහ ආයතනික සේවා (අමාත්‍යාංශ කාර්ය මණ්ඩලය)
- ව්‍යාපෘතිය 04. රෝගී සත්කාරක සේවා

උතුරු මැද පළාත් සභාව

ඇස්තමේන්තුව - 2019

අමාත්‍යාංශ වියදම් සාරාංශය

පළාත් සෞඛ්‍ය, දේශීය වෛද්‍ය, සමාජ සුභසාධන, පරිවාස හා ළමාරක්ෂක සේවා, පරිසර සහ පළාත් සභා කටයුතු අමාත්‍යාංශය

ශීර්ෂය	වැඩ සටහන්/ ව්‍යාපෘති නාමය	2017 සත්‍ය රු:	2018 ඇස්තමේන්තුව රු:	2018 ප්‍රතිශෝධිත ඇස්තමේන්තුව රු:	2019 ඇස්තමේන්තුව රු:
<b>සුනරාවර්තන වියදම්</b>		<b>4,333,052,009</b>	<b>4,563,015,000</b>	<b>4,629,806,754</b>	<b>5,262,509,000</b>
630	පළාත් සෞඛ්‍ය, දේශීය වෛද්‍ය, සමාජ සුභසාධන, පරිවාස හා ළමාරක්ෂක සේවා, පරිසර සහ පළාත් සභා කටයුතු අමාත්‍යාංශය	50,954,727	50,820,000	50,820,000	37,937,000
631	පළාත් සෞඛ්‍ය සේවා දෙපාර්තමේන්තුව	3,453,931,969	3,543,154,000	3,609,405,477	4,110,433,000
632	පළාත් ආයුර්වේද දෙපාර්තමේන්තුව	304,827,808	381,634,000	381,634,000	494,820,000
633	පළාත් පරිවාස හා ළමාරක්ෂක සේවා දෙපාර්තමේන්තුව	78,366,069	91,450,000	91,990,277	102,896,000
634	පළාත් සමාජ සේවා දෙපාර්තමේන්තුව	444,971,436	495,957,000	495,957,000	516,423,000
<b>මූලධන වියදම්</b>		<b>738,330,539</b>	<b>931,800,000</b>	<b>1,091,310,997</b>	<b>735,000,000</b>
630	පළාත් සෞඛ්‍ය, දේශීය වෛද්‍ය, සමාජ සුභසාධන, පරිවාස හා ළමාරක්ෂක සේවා, පරිසර සහ පළාත් සභා කටයුතු අමාත්‍යාංශය	25,629,509	10,000,000	10,000,000	11,000,000
631	පළාත් සෞඛ්‍ය සේවා දෙපාර්තමේන්තුව	616,447,980	703,800,000	863,310,997	466,000,000
632	පළාත් ආයුර්වේද දෙපාර්තමේන්තුව	57,120,069	91,000,000	91,000,000	118,000,000
633	පළාත් පරිවාස හා ළමාරක්ෂක සේවා දෙපාර්තමේන්තුව	25,203,594	81,000,000	81,000,000	71,000,000
634	පළාත් සමාජ සේවා දෙපාර්තමේන්තුව	13,929,387	46,000,000	46,000,000	69,000,000
<b>මුළු වියදම</b>		<b>5,071,382,548</b>	<b>5,494,815,000</b>	<b>5,721,117,751</b>	<b>5,997,509,000</b>
630	පළාත් සෞඛ්‍ය, දේශීය වෛද්‍ය, සමාජ සුභසාධන, පරිවාස හා ළමාරක්ෂක සේවා, පරිසර සහ පළාත් සභා කටයුතු අමාත්‍යාංශය	76,584,236	60,820,000	60,820,000	48,937,000
631	පළාත් සෞඛ්‍ය සේවා දෙපාර්තමේන්තුව	4,070,379,949	4,246,954,000	4,472,716,474	4,576,433,000
632	පළාත් ආයුර්වේද දෙපාර්තමේන්තුව	361,947,877	472,634,000	472,634,000	612,820,000
633	පළාත් පරිවාස හා ළමාරක්ෂක සේවා දෙපාර්තමේන්තුව	103,569,663	172,450,000	172,990,277	173,896,000
634	පළාත් සමාජ සේවා දෙපාර්තමේන්තුව	458,900,823	541,957,000	541,957,000	585,423,000

**උතුරු මැද පළාත් සභාව**  
**ඇස්තමේන්තුව - 2019**

**අමාත්‍යාංශ වියදම් අනුව මූල්‍යකරණ සාරාංශය**

පළාත් සෞඛ්‍ය, දේශීය වෛද්‍ය, සමාජ සුභසාධන, පරිවාස හා ළමාරක්ෂක සේවා, පරිසර සහ පළාත් සභා කටයුතු  
අමාත්‍යාංශය

ශීර්ෂය මූල්‍යකරණය	630 (2019 වර්ෂයේ ඇස්තමේන්තුව සඳහා)	631 (2019 වර්ෂයේ ඇස්තමේන්තුව සඳහා)	632 (2019 වර්ෂයේ ඇස්තමේන්තුව සඳහා)	633 (2019 වර්ෂයේ ඇස්තමේන්තුව සඳහා)	634 (2019 වර්ෂයේ ඇස්තමේන්තුව සඳහා)	මුළු එකතුව රු:
22 සාමූහික ප්‍රදාන	37,937,000	4,110,433,000	494,820,000	102,896,000	516,423,000	5,262,509,000
23 පළාත් සභා සංවර්ධන ප්‍රදාන	11,000,000	4,000,000	3,000,000	1,000,000	1,000,000	20,000,000
24 පළාත් නිශ්චිත සංවර්ධන ප්‍රදාන	-	312,000,000	115,000,000	70,000,000	68,000,000	565,000,000
25 ශ්‍රී ලංකා රජය / ලෝක බැංකුව	-	150,000,000				150,000,000
26 ශ්‍රී ලංකා රජය / ආසියානු සංවර්ධන බැංකු ආධාර						-
27 ශ්‍රී ලංකා රජය / ලෝක බැංකුව සහ ඕස්ට්‍රේලියානු ආධාර						-
28 ජපන් ජාත්‍යන්තර සහයෝගීතා බැංකු ආධාර						-
29 වෙනත් ආදායම්						
30 වෙනත් ලැබීම්						-
31 එක්සත් ජාතීන්ගේ ජනගහන අරමුදල් ආධාර						
32 එක්සත් ජාතීන්ගේ ළමා අරමුදල් ආධාර	-					-
33 රේඛීය අමාත්‍යාංශ හා දෙපාර්තමේන්තු ලැබීම්	-					-
34 රාජ්‍ය නොවන පාර්ශවයන්ගේ ලැබීම්	-					-
44 විශේෂ නීති සේවා වියදම්	-					-
<b>මුළු එකතුව</b>	<b>48,937,000</b>	<b>4,576,433,000</b>	<b>612,820,000</b>	<b>173,896,000</b>	<b>585,423,000</b>	<b>5,997,509,000</b>

**ඇස්තමේන්තුව - 2019**

**ශීර්ෂය - 630 පළාත් සෞඛ්‍ය, දේශීය වෛද්‍ය, සමාජ සුභසාධන, පරිවාස හා ළමාරක්ෂක සේවා,  
පරිසර සහ පළාත් සභා කටයුතු අමාත්‍යාංශය**

අන්තිකාරම් ගිණුම් සාරාංශය

අයිතමය	2017 සත්‍ය රු:	2018 ඇස්තමේන්තුව රු:	2018 ප්‍රතිශෝධිත ඇස්තමේන්තුව රු:	2019 ඇස්තමේන්තුව රු:
<b>පළාත් රාජ්‍ය නිලධාරීන්ට අන්තිකාරම් ගිණුම - 63001</b>				
වියදමෙහි උපරිම සීමාව	3,211,922	3,000,000	3,000,000	3,000,000
ලැබීමේ අවම සීමාව	1,648,718	1,700,000	1,700,000	1,300,000
උපරිම හර ජේෂ සීමාව	8,230,957	8,500,000	8,500,000	8,000,000

වැඩසටහන් සහ ව්‍යාපෘති අනුව වියදම් සාරාංශය

වැඩසටහන්	වැඩසටහන්/ ව්‍යාපෘති නාමය	2017 සත්‍ය රු:	2018 ඇස්තමේන්තුව රු:	2018 ප්‍රතිශෝධිත ඇස්තමේන්තුව රු:	2019 ඇස්තමේන්තුව රු:
	<b>සුනරාවර්තන වියදම්</b>	<b>50,954,727</b>	<b>50,820,000</b>	<b>50,820,000</b>	<b>37,937,000</b>
03	පළාත් සභා පරිපාලනය	50,954,727	50,820,000	50,820,000	37,937,000
	01. සාමාන්‍ය පරිපාලනය සහ ආයතනික සේවා ( අමාත්‍යවරයා සහ කාර්ය මණ්ඩලය)	11,798,207	11,730,000	11,590,000	6,400,000
	02. සාමාන්‍ය පරිපාලනය සහ ආයතනික සේවා ( අමාත්‍යාංශ කාර්ය මණ්ඩලය)	39,156,520	39,090,000	39,230,000	31,537,000
	<b>මූලධන වියදම්</b>	<b>25,629,509</b>	<b>10,000,000</b>	<b>10,000,000</b>	<b>11,000,000</b>
03	පළාත් සභා පරිපාලනය	7,854,334	10,000,000	10,000,000	11,000,000
	01. සාමාන්‍ය පරිපාලනය සහ ආයතනික සේවා ( අමාත්‍යවරයා සහ කාර්ය මණ්ඩලය)	61,790	500,000	500,000	500,000
	02. සාමාන්‍ය පරිපාලනය සහ ආයතනික සේවා ( අමාත්‍යාංශ කාර්ය මණ්ඩලය)	7,792,544	9,500,000	9,500,000	10,500,000
70	රෝහල් සේවා	17,775,175	-	-	-
	04. රෝගී සත්කාරක සේවා	17,775,175	-	-	-
	<b>මුළු වියදම්</b>	<b>76,584,236</b>	<b>60,820,000</b>	<b>60,820,000</b>	<b>48,937,000</b>
03	පළාත් සභා පරිපාලනය	58,809,061	60,820,000	60,820,000	48,937,000
	01. සාමාන්‍ය පරිපාලනය සහ ආයතනික සේවා ( අමාත්‍යවරයා සහ කාර්ය මණ්ඩලය)	11,859,997	12,230,000	12,090,000	6,900,000
	02. සාමාන්‍ය පරිපාලනය සහ ආයතනික සේවා ( අමාත්‍යාංශ කාර්ය මණ්ඩලය)	46,949,064	48,590,000	48,730,000	42,037,000
70	රෝහල් සේවා	17,775,175	-	-	-
	04. රෝගී සත්කාරක සේවා	17,775,175	-	-	-



**ඇස්තමේන්තුව - 2019**

**ශීර්ෂය - 630 පළාත් සෞඛ්‍ය, දේශීය වෛද්‍ය, සමාජ සුභසාධන, පරිවාස හා ළමාරක්ෂක සේවා,  
පරිසර සහ පළාත් සභා කටයුතු අමාත්‍යාංශය**

වැය විෂයය කාණ්ඩය අනුව වියදම් සාරාංශය

වැය විෂයය කාණ්ඩය	2017	2018	2018	2019
	සත්‍ය රු:	ඇස්තමේන්තුව රු:	ප්‍රතිශෝධිත ඇස්තමේන්තුව රු:	ඇස්තමේන්තුව රු:
<b>සුනුවර්තන වියදම්</b>	<b>50,954,727</b>	<b>50,820,000</b>	<b>50,820,000</b>	<b>37,937,000</b>
පුද්ගල පඩිනඩි	28,735,373	33,020,000	33,020,000	23,087,000
ගමන් වියදම්	790,449	6,064,000	5,924,000	2,600,000
සැපයීම	5,317,763	5,173,000	5,173,000	6,605,000
නඩත්තු වියදම්	3,055,518	3,190,000	3,190,000	3,345,000
සේවා	3,079,544	3,173,000	3,173,000	1,850,000
මාරු කිරීම	204,625	200,000	340,000	450,000
වෙනත් සුනුවර්තන වියදම්	9,771,455	-	-	-
<b>මූලධන වියදම්</b>	<b>25,629,509</b>	<b>10,000,000</b>	<b>10,000,000</b>	<b>11,000,000</b>
මූලධන වත්කම් පුනරුත්ථාපනය හා වැඩි දියුණු කිරීම	1,319,088	1,300,000	1,300,000	1,200,000
මූලධන වත්කම් අත්පත්කර ගැනීම	892,235	800,000	800,000	1,500,000
ප්‍රාග්ධන මාරුකිරීම				
ධාරිතා සංවර්ධනය	656,145	400,000	400,000	300,000
වෙනත් මූලධන වත්කම්	22,762,041	7,500,000	7,500,000	8,000,000
<b>මුළු වියදම</b>	<b>76,584,236</b>	<b>60,820,000</b>	<b>60,820,000</b>	<b>48,937,000</b>

වැඩසටහනේ මූල්‍යකරණ ප්‍රභවයන් අනුව වියදම් සාරාංශය

මූල්‍යකරණය	2017	2018	2018	2019
	සත්‍ය රු:	ඇස්තමේන්තුව රු:	ප්‍රතිශෝධිත ඇස්තමේන්තුව රු:	ඇස්තමේන්තුව රු:
<b>විසර්ජන ප්‍රඥප්තිය</b>				
22 සාමූහික ප්‍රදාන	50,367,411	50,034,000	50,034,000	37,937,000
23 පළාත් සභා සංවර්ධන ප්‍රදාන	7,854,334	10,000,000	10,000,000	11,000,000
24 පළාත් නිශ්චිත සංවර්ධන ප්‍රදාන	-	-	-	-
25 ශ්‍රී ලංකා රජය/ලෝක බැංකුව	-	-	-	-
30 වෙනත් ලැබීම	17,775,175	-	-	-
32 එක්සත් ජාතීන්ගේ ළමා අරමුදල් ආධාර	-	-	-	-
44 විශේෂ නීති සේවා වියදම්	587,316	786,000	786,000	-
<b>මුළු එකතුව</b>	<b>76,584,236</b>	<b>60,820,000</b>	<b>60,820,000</b>	<b>48,937,000</b>

වැඩසටහන ක්‍රියාත්මක කිරීමේ නියුක්ත සේවක මණ්ඩල සාරාංශය

තත්ත්වය	2017	2018	2019
	සත්‍ය	ඇස්තමේන්තුව	ඇස්තමේන්තුව
කාණ්ඩය ඒ - ස්ථිර	5	5	4
කාණ්ඩය බී - ස්ථිර	1	1	1
- අනියම් /තාවකාලික	5	4	-
කාණ්ඩය සී - ස්ථිර	30	30	20
- අනියම් /තාවකාලික	5	2	-
කාණ්ඩය ඩී - ස්ථිර	9	9	11
- අනියම් /තාවකාලික	6	4	-
<b>එකතුව - ස්ථිර</b>	<b>45</b>	<b>45</b>	<b>36</b>
<b>- අනියම් /තාවකාලික</b>	<b>16</b>	<b>10</b>	<b>-</b>
<b>මුළු එකතුව</b>	<b>61</b>	<b>55</b>	<b>36</b>

- ඇස්තමේන්තුව - 2019  
 ශීර්ෂය - 630 පළාත් සෞඛ්‍ය, දේශීය වෛද්‍ය, සමාජ සුභසාධන, පරිවාස හා ළමාරක්ෂක සේවා, පරිසර සහ පළාත් සභා කටයුතු අමාත්‍යාංශය
- වැඩසටහන - 03 පළාත් සභා පරිපාලනය  
 ව්‍යාපෘතිය - 01 සාමාන්‍ය පරිපාලනය සහ ආයතනික සේවා ( අමාත්‍යවරයා සහ කාර්ය මණ්ඩලය)

වැය විෂයය	අංශය/ ප්‍රභවය	වැය විෂයය කාණ්ඩය/ නාමය	2017	2018	2018	2019
			සත්‍ය	ඇස්තමේන්තුව	ප්‍රතිශෝධිත ඇස්තමේන්තුව	ඇස්තමේන්තුව
			රු:	රු:	රු:	රු:
		<b>පුනරාවර්තන වියදම්</b>	<b>11,798,207</b>	<b>11,730,000</b>	<b>11,590,000</b>	<b>6,400,000</b>
		<b>පුද්ගල පඩිනඩි</b>	<b>5,730,210</b>	<b>7,030,000</b>	<b>7,030,000</b>	<b>800,000</b>
1001	22	වැටුප් හා වෙනත්	1,869,486	2,621,000	2,621,000	-
	44	(i) වැටුප් හා වෙනත්	569,383	762,000	762,000	-
1002	22	අතිකාල හා නිවාඩු දින වැටුප්	499,516	800,000	800,000	800,000
1003	22	වෙනත් දීමනා	2,773,892	2,823,000	2,823,000	-
	44	(x) වෙනත් දීමනා	17,933	24,000	24,000	-
		<b>ගමන් වියදම්</b>	<b>139,600</b>	<b>164,000</b>	<b>24,000</b>	<b>600,000</b>
1101	22	දේශීය	139,600	164,000	24,000	600,000
		<b>සැපයීම්</b>	<b>2,334,894</b>	<b>1,873,000</b>	<b>1,873,000</b>	<b>3,235,000</b>
1201	22	ලිපිද්‍රව්‍ය හා කාර්යාලීය අවශ්‍යතා	498,415	500,000	500,000	500,000
1202	22	ඉන්ධන හා ලිහිසි තෙල්	1,740,869	1,154,000	1,154,000	2,400,000
1203	22	ආහාරපාන හා නිළ ඇඳුම්	77,400	150,000	150,000	200,000
1205	22	වෙනත්	-	55,000	55,000	100,000
	22	(i) පුවත්පත් සැපයුම	-	55,000	55,000	100,000
	22	(xv) වෙනත්	18,210	14,000	14,000	35,000
		<b>නඩත්තු වියදම්</b>	<b>985,737</b>	<b>1,025,000</b>	<b>1,025,000</b>	<b>1,100,000</b>
1301	22	වාහන	978,837	1,000,000	1,000,000	1,000,000
1302	22	යන්ත්‍ර හා යන්ත්‍රෝපකරණ	6,900	25,000	25,000	100,000
		<b>සේවා</b>	<b>2,607,766</b>	<b>1,638,000</b>	<b>1,638,000</b>	<b>665,000</b>
1402	22	කැපැල් හා සන්නිවේදන	200,233	200,000	200,000	365,000
1403	22	විදුලිය හා ජලය	16,500	20,000	20,000	30,000
1404	22	බදු කුලී සහ පළාත් පාලන ආයතන බදු	2,391,033	1,250,000	1,250,000	-
1409	22	වෙනත්	-	168,000	168,000	170,000
	22	(ii) අධිකෂණ මන්ත්‍රී දීමනා	-	168,000	168,000	170,000
	22	(xLi) උත්සව, රැස්වීම් හා වැඩසටහන්	-	-	-	100,000

පුද්ගල පඩිනඩි ප්‍රතිපාදන ඉතිරිවීම් අනෙකුත් පුනරාවර්තන වැය විෂයයන්ට මාරු කිරීමට ඉඩ දෙනු නොලැබේ  
 සටහන:-

එක් එක් වැය විෂයය යටතේ අතුරු සම්මත ගිණුමේ සඳහන්ව තිබූ ප්‍රතිපාදන ප්‍රමාණයද මෙම ප්‍රතිපාදන කුළ ඇතුළත්ව ඇත. (කරුණාකර උපලේඛනය බලන්න)

- ඇස්තමේන්තුව - 2019  
 ශීර්ෂය - 630 පළාත් සෞඛ්‍ය, දේශීය වෛද්‍ය, සමාජ සුභසාධන, පරිවාස හා ළමාරක්ෂක සේවා, පරිසර සහ පළාත් සභා කටයුතු අමාත්‍යාංශය
- වැඩසටහන - 03 පළාත් සභා පරිපාලනය
- ව්‍යාපෘතිය - 01 සාමාන්‍ය පරිපාලනය සහ ආයතනික සේවා ( අමාත්‍යවරයා සහ කාර්ය මණ්ඩලය)

වැය විෂයය	අරමුදල් ප්‍රභවය	වැය විෂයය කාණ්ඩය/ නාමය	2017	2018	2018	2019
			සත්‍ය රු:	ඇස්තමේන්තුව රු:	ප්‍රතිශෝධිත ඇස්තමේන්තුව රු:	ඇස්තමේන්තුව රු:
2003	23	මූලධන වියදම්	61,790	500,000	500,000	500,000
		මූලධන වත්කම් පුනරුත්ථාපනය හා වැඩි දියුණු කිරීම	-	200,000	200,000	-
		වාහන	-	200,000	200,000	-
		මූලධන වත්කම් අත්පත් කර ගැනීම	61,790	300,000	300,000	500,000
2102	23	ශාභ භාණ්ඩ හා කාර්යාලීය උපකරණ	61,790	100,000	100,000	200,000
2103	23	යන්ත්‍ර හා යන්ත්‍රෝපකරණ	-	200,000	200,000	300,000
ව්‍යාපෘතියේ මුළු වියදම්			11,859,997	12,230,000	12,090,000	6,900,000

ව්‍යාපෘතියේ මූල්‍යකරණ ප්‍රභවයන් අනුව වියදම් සාරාංශය

මූල්‍යකරණය	2017	2018	2018	2019
	සත්‍ය රු:	ඇස්තමේන්තුව රු:	ප්‍රතිශෝධිත ඇස්තමේන්තුව රු:	ඇස්තමේන්තුව රු:
<b>විසර්ජන ප්‍රභේදන</b>				
22 සාමූහික ප්‍රදාන	11,210,891	10,944,000	10,804,000	6,400,000
23 පළාත් සභා සංවර්ධන ප්‍රදාන	61,790	500,000	500,000	500,000
24 පළාත් නිශ්චිත සංවර්ධන ප්‍රදාන	-	-	-	-
25 ශ්‍රී ලංකා රජය/ ලෝක බැංකුව	-	-	-	-
32 එක්සත් ජාතීන්ගේ ළමා අරමුදල් ආධාර	-	-	-	-
44 විශේෂ නීති සේවා වියදම්	587,316	786,000	786,000	-
<b>මුළු එකතුව</b>	<b>11,859,997</b>	<b>12,230,000</b>	<b>12,090,000</b>	<b>6,900,000</b>

ව්‍යාපෘතිය ක්‍රියාත්මක කිරීමේ නියුක්ත සේවක මණ්ඩල සාරාංශය

තත්ත්වය	2017	2018	2019
	සත්‍ය	ඇස්තමේන්තුව	ඇස්තමේන්තුව
කාණ්ඩය ඒ - ස්ථිර	1	1	-
කාණ්ඩය බී - ස්ථිර	-	-	-
- අනියම් /තාවකාලික	5	4	-
කාණ්ඩය සී - ස්ථිර	-	-	-
- අනියම් /තාවකාලික	5	2	-
කාණ්ඩය ඩී - ස්ථිර	-	-	-
- අනියම් /තාවකාලික	4	2	-
එකතුව - ස්ථිර	1	1	-
- අනියම් /තාවකාලික	14	8	-
<b>මුළු එකතුව</b>	<b>15</b>	<b>9</b>	<b>-</b>

ඇස්තමේන්තුව - 2019  
 ශීර්ෂය - 630 පළාත් සෞඛ්‍ය, දේශීය වෛද්‍ය, සමාජ සුභසාධන, පරිවාස හා ළමාකර්ෂක සේවා,  
 පරිසර සහ පළාත් සභා කටයුතු අමාත්‍යාංශය  
 වැඩසටහන - 03 පළාත් සභා පරිපාලනය  
 ව්‍යාපෘතිය - 02 සාමාන්‍ය පරිපාලනය සහ ආයතනික සේවා ( අමාත්‍යාංශ කාර්ය මණ්ඩලය)

වැය විෂයය	අවමුදල් ප්‍රභවය	වැය විෂයය කාණ්ඩය/ නාමය	2017	2018	2018	2019
			සත්‍ය රු:	ඇස්තමේන්තුව රු:	ප්‍රතිශෝධිත ඇස්තමේන්තුව රු:	ඇස්තමේන්තුව රු:
		<b>පුනරාවර්තන වියදම්</b>	<b>39,156,520</b>	<b>39,090,000</b>	<b>39,230,000</b>	<b>31,537,000</b>
		<b>පුද්ගල පඩිනඩි</b>	<b>23,005,163</b>	<b>25,990,000</b>	<b>25,990,000</b>	<b>22,287,000</b>
1001	22	වැටුප් හා වෙනත්	12,506,052	16,563,000	16,563,000	14,534,000
1002	22	අතිකාල හා නිවාඩු දින වැටුප්	2,511,922	2,400,000	2,400,000	3,200,000
1003	22	වෙනත් දීමනා	7,987,189	7,027,000	7,027,000	4,553,000
		<b>ගමන් වියදම්</b>	<b>650,849</b>	<b>5,900,000</b>	<b>5,900,000</b>	<b>2,000,000</b>
1101	22	දේශීය	650,849	900,000	900,000	2,000,000
1102	22	විදේශීය Δ	-	5,000,000	5,000,000	-
		<b>සැපයීම්</b>	<b>2,982,869</b>	<b>3,300,000</b>	<b>3,300,000</b>	<b>3,370,000</b>
1201	22	ලිපිලිච්ඡා හා කාර්යාලීය අවශ්‍යතා	848,703	1,000,000	1,000,000	895,000
1202	22	ඉන්ධන හා ලිහිසි තෙල්	1,928,210	2,000,000	2,000,000	2,100,000
1203	22	ආහාරපාන හා නිල ඇඳුම්	183,586	250,000	250,000	250,000
1205	22	වෙනත්	-	-	-	-
		(i) පුවත්පත් සැපයුම	22,370	50,000	50,000	100,000
		(LV) වෙනත්	-	-	-	25,000
		<b>නඩත්තු වියදම්</b>	<b>2,069,781</b>	<b>2,165,000</b>	<b>2,165,000</b>	<b>2,245,000</b>
1301	22	වාහන	1,996,099	2,000,000	2,000,000	2,000,000
1302	22	යන්ත්‍ර හා යන්ත්‍රෝපකරණ	65,530	150,000	150,000	200,000
1303	22	ගොඩනැගිලි සහ ඉදිකිරීම්	8,152	15,000	15,000	25,000
1304	22	වෙනත්	-	-	-	20,000
		<b>සේවා</b>	<b>471,778</b>	<b>1,535,000</b>	<b>1,535,000</b>	<b>1,185,000</b>
1402	22	තැපැල් හා සන්නිවේදන	284,111	350,000	350,000	350,000
1403	22	විදුලිය හා ජලය	83,467	185,000	185,000	150,000
1405	22	වෙනත්	-	-	-	-
		(i) වෙනත්	4,200	-	-	-
		(iii) නීතිඥ ගාස්තු	100,000	-	-	-
1409	22	වෙනත්	-	-	-	-
		(iii) අධ්‍යයන වාරිකා	-	200,000	200,000	-
		(vi) දැනුවත් කිරීමේ වැඩසටහන්	-	265,000	265,000	100,000
		(xvi) කාර්යාල නිලධාරීන්ගේ පුහුණු දීමනා	-	50,000	50,000	50,000
		(xx) මූලධන වියදම් හා සම්බන්ධිත පුනරාවර්තන වියදම්	-	75,000	75,000	100,000
		(xxxii) පුවත්පත් දැන්වීම්/ ගැසට් නිවේදන පල කිරීමේ ගාස්තු	-	200,000	200,000	200,000
		(xxxvi) සම්මුඛ පරීක්ෂණ දීමනා	-	10,000	10,000	25,000
		(xLi) උත්සව, රැස්වීම් හා වැඩසටහන්	-	200,000	200,000	200,000
		(LV) වෙනත්	-	-	-	10,000
		<b>මාරු කිරීම්</b>	<b>204,625</b>	<b>200,000</b>	<b>340,000</b>	<b>450,000</b>
1506	22	රාජ්‍ය සේවකයින් සඳහා දේපල ණය පොලී *	204,625	200,000	340,000	450,000
		<b>වෙනත් පුනරාවර්තන වියදම්</b>	<b>9,771,455</b>	<b>-</b>	<b>-</b>	<b>-</b>
1703	22	වෙනත්	-	-	-	-
		(i) ධාරිතා සංවර්ධන වැඩසටහන් (දේශීය/විදේශීය) Δ	9,771,455	-	-	-

\* වැය විෂයයෙන් පිටතට මාරු කිරීමට ඉඩ දෙනු නොලැබේ  
 Δ ප්‍රධාන ලේකම්ගේ පූර්ව අනුමැතියකින් තොරව වියදම් දැරීමට නොහැකිය  
 පුද්ගල පඩිනඩි ප්‍රතිපාදන ඉතිරිවීම් අනෙකුත් පුනරාවර්තන වැය විෂයයන්ට මාරු කිරීමට ඉඩ දෙනු නොලැබේ  
 සටහන-

එක් එක් වැය විෂයය යටතේ අතුරු සම්මත ගිණුමේ සඳහන්ව තිබූ ප්‍රතිපාදන ප්‍රමාණයද මෙම ප්‍රතිපාදන තුළ ඇතුළත්ව ඇත. (කරුණාකර උපලේඛනය බලන්න)

- ඇස්තමේන්තුව - 2019  
 ශීර්ෂය - 630 පළාත් සෞඛ්‍ය, දේශීය වෛද්‍ය, සමාජ සුභසාධන, පරිවාස හා ළමාරක්ෂක සේවා,  
 පරිසර සහ පළාත් සභා කටයුතු අමාත්‍යාංශය  
 වැඩසටහන - 03 පළාත් සභා පරිපාලනය  
 ව්‍යාපෘතිය - 02 සාමාන්‍ය පරිපාලනය සහ ආයතනික සේවා ( අමාත්‍යාංශ කාර්ය මණ්ඩලය)

වැය විෂයය	අරමුදල් ප්‍රභවය	වැය විෂයය කාණ්ඩය/ නාමය	2017	2018	2018	2019
			සත්‍ය	ඇස්තමේන්තුව	ප්‍රතිශෝධිත ඇස්තමේන්තුව	ඇස්තමේන්තුව
			රු:	රු:	රු:	රු:
		<b>මූලධන වියදම්</b>	<b>7,792,544</b>	<b>9,500,000</b>	<b>9,500,000</b>	<b>10,500,000</b>
		<b>මූලධන වත්කම් පුනරුත්ථාපනය හා වැඩි දියුණු කිරීම</b>	<b>1,319,088</b>	<b>1,100,000</b>	<b>1,100,000</b>	<b>1,200,000</b>
2001	23	ගෞරවනීය සහ කාර්යාලීය උපකරණ	149,705	500,000	500,000	700,000
2003	23	වාහන	1,169,383	600,000	600,000	500,000
		<b>මූලධන වත්කම් අත්පත් කර ගැනීම</b>	<b>830,445</b>	<b>500,000</b>	<b>500,000</b>	<b>1,000,000</b>
2102	23	ගෘහ භාණ්ඩ සහ කාර්යාලීය උපකරණ	192,315	300,000	300,000	500,000
2103	23	යන්ත්‍ර හා යන්ත්‍රෝපකරණ	638,130	200,000	200,000	500,000
		<b>ධාරිතා සංවර්ධනය</b>	<b>656,145</b>	<b>400,000</b>	<b>400,000</b>	<b>300,000</b>
2401	23	දැනුම වර්ධනය හා ආයතනික සංවර්ධනය	656,145	400,000	400,000	300,000
		<b>වෙනත් මූලධන වත්කම්</b>	<b>4,986,866</b>	<b>7,500,000</b>	<b>7,500,000</b>	<b>8,000,000</b>
2502	23	ආයෝජන	-	-	-	5,121,484
	23	(i) පරිසර කටයුතු (viii) ස්වභාව උයන් හා උල්පත් සංවර්ධනය •	4,986,866	7,500,000	7,500,000	2,878,516
		<b>ව්‍යාපෘතියේ මුළු වියදම්</b>	<b>46,949,064</b>	<b>48,590,000</b>	<b>48,730,000</b>	<b>42,037,000</b>

● මෙම ප්‍රතිපාදනය තුළ 2018 වර්ෂයේ අතැති බිල් හා අවිච්ඡේද වැඩ සඳහා ලබාදුන් ප්‍රතිපාදනයද ඇතුළත්ව ඇත.

ව්‍යාපෘතියේ මූල්‍යකරණ ප්‍රභවයන් අනුව වියදම් සාරාංශය

මූල්‍යකරණය	2017	2018	2018	2019
	සත්‍ය	ඇස්තමේන්තුව	ප්‍රතිශෝධිත ඇස්තමේන්තුව	ඇස්තමේන්තුව
	රු:	රු:	රු:	රු:
<b>විසර්ජන ප්‍රඥප්තිය</b>				
22 සාමූහික ප්‍රදාන	39,156,520	39,090,000	39,230,000	31,537,000
23 පළාත් සභා සංවර්ධන ප්‍රදාන	7,792,544	9,500,000	9,500,000	10,500,000
24 පළාත් නිශ්චිත සංවර්ධන ප්‍රදාන	-	-	-	-
25 ශ්‍රී ලංකා රජය/ ලෝක බැංකුව	-	-	-	-
32 එක්සත් ජාතීන්ගේ ළමා අරමුදල් ආධාර	-	-	-	-
<b>මුළු එකතුව</b>	<b>46,949,064</b>	<b>48,590,000</b>	<b>48,730,000</b>	<b>42,037,000</b>

ව්‍යාපෘතිය ක්‍රියාත්මක කිරීමේ නියුක්ත සේවක මණ්ඩල සාරාංශය

තත්ත්වය	2017	2018	2019
	සත්‍ය	ඇස්තමේන්තුව	ඇස්තමේන්තුව
කාණ්ඩය ඒ - ස්ථීර	4	4	4
කාණ්ඩය බී - ස්ථීර	1	1	1
- අනියම් /තාවකාලික	-	-	-
කාණ්ඩය සී - ස්ථීර	30	30	20
- අනියම් /තාවකාලික	-	-	-
කාණ්ඩය ඩී - ස්ථීර	9	9	11
- අනියම් /තාවකාලික	2	2	-
<b>එකතුව - ස්ථීර</b>	<b>44</b>	<b>44</b>	<b>36</b>
- අනියම් /තාවකාලික	2	2	-
<b>මුළු එකතුව</b>	<b>46</b>	<b>46</b>	<b>36</b>

- ඇස්තමේන්තුව - 2019  
 ශීර්ෂය - 630 පළාත් සෞඛ්‍ය, දේශීය වෛද්‍ය, සමාජ සුභසාධන, පරිවාස හා ළමාරක්ෂක සේවා, පරිසර සහ පළාත් සභා කටයුතු අමාත්‍යාංශය  
 වැඩසටහන - 70 රෝහල් සේවා  
 ව්‍යාපෘතිය - 04 රෝගී සත්කාරක සේවා

වැය විෂයය	අරමුදල් ප්‍රභවය	වැය විෂයය කාණ්ඩය/ නාමය	2017 සත්‍ය රු:	2018 ඇස්තමේන්තුව රු:	2018 ප්‍රතිශෝධිත ඇස්තමේන්තුව රු:	2019 ඇස්තමේන්තුව රු:
2502	30	මූලධන වියදම්	17,775,175	-	-	-
		වෙනත් මූලධන වියදම්	17,775,175	-	-	-
		ආයෝජන	17,775,175			
		ව්‍යාපෘතියේ මුළු වියදම්	17,775,175	-	-	-

ව්‍යාපෘතියේ මූල්‍යකරණ ප්‍රභවයන් අනුව වියදම් සාරාංශය

මූල්‍යකරණය	2017 සත්‍ය රු:	2018 ඇස්තමේන්තුව රු:	2018 ප්‍රතිශෝධිත ඇස්තමේන්තුව රු:	2019 ඇස්තමේන්තුව රු:
<b>විසර්ජන ප්‍රඥප්තිය</b>				
22 සාමූහික ප්‍රදාන	-	-	-	-
23 පළාත් සභා සංවර්ධන ප්‍රදාන	-	-	-	-
24 පළාත් නිශ්චිත සංවර්ධන ප්‍රදාන	-	-	-	-
25 ශ්‍රී ලංකා රජය / ලෝක බැංකුව	-	-	-	-
30 වෙනත් ලැබීම්	17,775,175	-	-	-
32 එක්සත් ජාතීන්ගේ ළමා අරමුදල් ආධාර	-	-	-	-
<b>මුළු එකතුව</b>	<b>17,775,175</b>	<b>-</b>	<b>-</b>	<b>-</b>

## ඇස්තමේන්තුව - 2019

### ශීර්ෂය - 631 - පළාත් සෞඛ්‍ය සේවා දෙපාර්තමේන්තුව

#### දැක්ම

" නිරෝගිමත් ජනතාවක්, සමෘද්ධිමත් පළාතක් "

#### මෙහෙවර

" සමාන හා සමානුපාතික ලෙස ගුණාත්මක සෞඛ්‍ය සේවාවක් ප්‍රජාව වෙත සැපයීම සඳහා තම සම්පත් කාර්යක්ෂම හා ඵලදායී ලෙස යොදවනු ඇත "

#### ප්‍රධාන කාර්යයන්

- ප්‍රතිකාරක සෞඛ්‍ය සේවා සැපයීම
- රෝග නිවාරණ සෞඛ්‍ය සේවා සැපයීම
- පර්යේෂණ, සමීක්ෂණ හා ධාරිතා සංවර්ධනය
- අන්තර් ආංශික සම්බන්ධතා ශක්තිමත් කිරීම

#### වියදම් වර්ගීකරණය

වැඩසටහන	70. රෝහල් සේවා
වැඩසටහන	71. මහජන සෞඛ්‍ය සේවා
වැඩසටහන	72. පොදු සෞඛ්‍ය සේවා
ව්‍යාපෘතිය	02. සාමාන්‍ය පරිපාලනය සහ ආයතනික සේවා
ව්‍යාපෘතිය	04. රෝගී සත්කාරක සේවා
ව්‍යාපෘතිය	05. මහජන සෞඛ්‍ය හා රෝග නිවාරණ සේවා

## මූලික තොරතුරු

ආයතනය	අනුරාධපුර	පොළොන්නරුව	එකතුව
පළාත් සෞඛ්‍ය සේවා අධ්‍යක්ෂ කාර්යාල	01	-	01
ප්‍රාදේශීය සෞඛ්‍ය සේවා අධ්‍යක්ෂ කාර්යාල	01	01	02
සෞඛ්‍ය වෛද්‍ය නිලධාරී කාර්යාල	22	08	30
මූලික රෝහල්	03	02	05
ප්‍රාදේශීය රෝහල් (ඒ ශ්‍රේණිය)	04	01	05
ප්‍රාදේශීය රෝහල් (බී ශ්‍රේණිය)	13	11	24
ප්‍රාදේශීය රෝහල් (සී ශ්‍රේණිය)	20	-	20
ප්‍රාථමික වෛද්‍ය සත්කාරක ඒකක	21	13	34
ක්ෂය රෝග මර්ධන සායන මධ්‍යස්ථාන	01	01	02
ලිංගාශ්‍රිත බෝවන රෝග නිවාරණ ඒකක	01	01	02
වාහන සේවා මධ්‍යස්ථාන	01	-	01
<b>එකතුව</b>	<b>88</b>	<b>38</b>	<b>126</b>

ඒ ශ්‍රේණිය - ඇඳන් 100ට අඩු  
 බී ශ්‍රේණිය - ඇඳන් 50-100  
 සී ශ්‍රේණිය - ඇඳන් 50ට අඩු

මහජන සෞඛ්‍ය සේවා නිලධාරී කොට්ඨාස	-	104
පවුල් සෞඛ්‍ය සේවා නිලධාරී කොට්ඨාස	-	430

### ප්‍රතිකාර හා සේවා

විස්තරය	දිස්ත්‍රික්කය	2014	2015	2016	2017
බාහිර රෝගීන් සංඛ්‍යාව	අනුරාධපුර	2,645,417	2,635,718	2,224,028	2,704,890
	පොළොන්නරුව	856,179	880,498	854,620	1,068,035
<b>එකතුව</b>		<b>3,501,596</b>	<b>3,516,216</b>	<b>3,078,648</b>	<b>3,772,925</b>
නේවාසික රෝගීන් සංඛ්‍යාව	අනුරාධපුර	183,981	180,066	172,567	183,636
	පොළොන්නරුව	64,373	61,995	59,372	67,528
<b>එකතුව</b>		<b>248,354</b>	<b>242,061</b>	<b>231,939</b>	<b>251,164</b>
සායනික ප්‍රතිකාර සේවා රෝගීන් සංඛ්‍යාව	අනුරාධපුර	474,629	534,822	473,558	623,966
	පොළොන්නරුව	179,101	227,110	227,032	314,290
<b>මුළු එකතුව</b>		<b>653,730</b>	<b>761,932</b>	<b>700,590</b>	<b>938,256</b>



පළාතේ සෞඛ්‍ය දර්ශක

විස්තරය	දිස්ත්‍රික්කය	2014	2015	2016	2017	2018
ලදරු මරණ අනුපාතය	අනුරාධපුර	10.9	16.7	16.7	6.9	7.6
(සජීවී උපන් 1000 කට)	පොළොන්නරුව	9.2	11.6	7.5	10.5	7.2
මාතෘ මරණ අනුපාතය	අනුරාධපුර	28.4	47.7	32.0	26.6	*
(සජීවී උපන් 1000 කට)	පොළොන්නරුව	27.4	28.4	28.0	0	*
දළ උපන් අනුපාතය	අනුරාධපුර	17.8	17.3	17.8	17.3	17.1
(පුද්ගලයින් 1000 කට)	පොළොන්නරුව	17.7	16.9	17.7	16.9	16.8
දළ මරණ අනුපාතය	අනුරාධපුර	5.5	5.8	5.5	5.8	5.1
(පුද්ගලයින් 1000 කට)	පොළොන්නරුව	5.5	5.2	5.5	5.2	5.1

\*දත්ත ගණනය කරමින් පවතී

රෝගීන්ගේ ව්‍යාප්තිය

විස්තරය	2014	2015	2016	2017	2018 (3 කාර්තුව දක්වා)
චකුගඩු රෝගීන්	3,515	4,122	16,464	19,377	17,586
ඩෙංගු රෝගීන්	809	637	953	1,373	1,067
ක්ෂය රෝගීන්	381	393	399	364	292
පිළිකා රෝගීන්	1,596	1,768	1,619	1,562	460
ලාදුරු රෝගීන්	140	176	137	131	102

(මූලාශ්‍රය - දෙපාර්තමේන්තු සංඛ්‍යාලේඛණ හා අන්තර්ජාලය ඇසුරින්)

ඇස්තමේන්තුව - 2019

ශීර්ෂය - 631 පළාත් සෞඛ්‍ය සේවා දෙපාර්තමේන්තුව

අත්තිකාරම් ගිණුම් සාරාංශය

අයිතමය	2017 සහ රු:	2018 ඇස්තමේන්තුව රු:	2018 ප්‍රතිශෝධිත ඇස්තමේන්තුව රු:	2019 ඇස්තමේන්තුව රු:
<b>පළාත් රාජ්‍ය නිලධාරීන්ට අත්තිකාරම් ගිණුම - 63101</b>				
වියදමෙහි උපරිම සීමාව	76,244,033	67,000,000	67,000,000	80,000,000
ලැබීමේ අවම සීමාව	71,409,871	67,000,000	67,000,000	70,000,000
උපරිම හර සේෂ සීමාව	133,984,906	181,000,000	181,000,000	170,000,000

වැඩසටහන් සහ ව්‍යාපෘති අනුව වියදම් සාරාංශය

වැඩසටහන්	වැඩසටහන්/ ව්‍යාපෘති නාමය	2017 සහ රු:	2018 ඇස්තමේන්තුව රු:	2018 ප්‍රතිශෝධිත ඇස්තමේන්තුව රු:	2019 ඇස්තමේන්තුව රු:
	<b>පුනරාවර්තන වියදම්</b>	<b>3,453,931,969</b>	<b>3,543,154,000</b>	<b>3,609,405,477</b>	<b>4,110,433,000</b>
70	රෝහල් සේවා	2,417,923,362	2,476,604,000	2,532,067,477	2,897,181,000
	04. රෝගී සත්කාරක සේවා	2,417,923,362	2,476,604,000	2,532,067,477	2,897,181,000
71	මහජන සෞඛ්‍ය සේවා	718,101,723	726,708,000	736,554,000	838,416,000
	05. මහජන සෞඛ්‍ය හා රෝග නිවාරණ සේවා	718,101,723	726,708,000	736,554,000	838,416,000
72	පොදු සෞඛ්‍ය සේවා	317,906,884	339,842,000	340,784,000	374,836,000
	02. සාමාන්‍ය පරිපාලනය සහ ආයතනික සේවා	317,906,884	339,842,000	340,784,000	374,836,000
	<b>මූලධන වියදම්</b>	<b>616,447,980</b>	<b>703,800,000</b>	<b>863,310,997</b>	<b>466,000,000</b>
70	රෝහල් සේවා	616,447,980	378,605,000	538,115,997	377,474,498
	04. රෝගී සත්කාරක සේවා	616,447,980	378,605,000	538,115,997	377,474,498
71	මහජන සෞඛ්‍ය සේවා	-	195,010,000	195,010,000	61,700,000
	05. මහජන සෞඛ්‍ය හා රෝග නිවාරණ සේවා	-	195,010,000	195,010,000	61,700,000
72	පොදු සෞඛ්‍ය සේවා	-	130,185,000	130,185,000	26,825,502
	02. සාමාන්‍ය පරිපාලනය සහ ආයතනික සේවා	-	130,185,000	130,185,000	26,825,502
	<b>මුළු වියදම</b>	<b>4,070,379,949</b>	<b>4,246,954,000</b>	<b>4,472,716,474</b>	<b>4,576,433,000</b>
70	රෝහල් සේවා	3,034,371,342	2,855,209,000	3,070,183,474	3,274,655,498
	04. රෝගී සත්කාරක සේවා	3,034,371,342	2,855,209,000	3,070,183,474	3,274,655,498
71	මහජන සෞඛ්‍ය සේවා	718,101,723	921,718,000	931,564,000	900,116,000
	05. මහජන සෞඛ්‍ය හා රෝග නිවාරණ සේවා	718,101,723	921,718,000	931,564,000	900,116,000
72	පොදු සෞඛ්‍ය සේවා	317,906,884	470,027,000	470,969,000	401,661,502
	02. සාමාන්‍ය පරිපාලනය සහ ආයතනික සේවා	317,906,884	470,027,000	470,969,000	401,661,502

ඇස්තමේන්තුව - 2019

ශීර්ෂය - 631 පළාත් සෞඛ්‍ය සේවා දෙපාර්තමේන්තුව

වැය විෂයය කාණ්ඩය අනුව වියදම් සාරාංශය

වැය විෂයය කාණ්ඩය	2017	2018	2018	2019
	සත්‍ය රු:	ඇස්තමේන්තුව රු:	ප්‍රතිශෝධිත ඇස්තමේන්තුව රු:	ඇස්තමේන්තුව රු:
<b>පුනරාවර්තන වියදම්</b>	<b>3,453,931,969</b>	<b>3,543,154,000</b>	<b>3,609,405,477</b>	<b>4,110,433,000</b>
පුද්ගල පඩිනඩි	3,005,415,286	3,030,054,000	3,096,305,477	3,450,933,000
ගමන් වියදම්	63,685,020	62,000,000	62,000,000	96,700,000
සැපයීම	175,326,583	197,710,000	197,710,000	225,450,000
නඩත්තු වියදම්	60,535,303	75,810,000	75,810,000	128,550,000
සේවා	134,893,597	164,630,000	164,630,000	195,000,000
මාරුකිරීම	14,000,593	12,950,000	12,950,000	13,800,000
වෙනත් පුනරාවර්තන වියදම්	75,587	-	-	-
<b>මූලධන වියදම්</b>	<b>616,447,980</b>	<b>703,800,000</b>	<b>863,310,997</b>	<b>466,000,000</b>
මූලධන වත්කම් පුනරුත්ථාපනය හා වැඩි දියුණු කිරීම	119,183,066	184,620,000	219,105,227	189,275,502
මූලධන වත්කම් අත්පත්කර ගැනීම	458,807,051	490,537,000	607,499,417	241,679,498
ධාරිතා සංවර්ධනය	36,565,102	14,615,000	22,615,000	35,045,000
වෙනත් මූලධන වියදම්	1,892,761	14,028,000	14,091,353	-
<b>මුළු වියදම</b>	<b>4,070,379,949</b>	<b>4,246,954,000</b>	<b>4,472,716,474</b>	<b>4,576,433,000</b>

වැඩසටහනේ මූල්‍යකරණ ප්‍රභවයන් අනුව වියදම් සාරාංශය

මූල්‍යකරණය	2017	2018	2018	2019
	සත්‍ය රු:	ඇස්තමේන්තුව රු:	ප්‍රතිශෝධිත ඇස්තමේන්තුව රු:	ඇස්තමේන්තුව රු:
<b>විසර්ජන ප්‍රඥප්තිය</b>				
22 සාමූහික ප්‍රදාන	3,453,931,969	3,543,154,000	3,609,405,477	4,110,433,000
23 පළාත් සභා සංවර්ධන ප්‍රදාන	3,907,969	4,000,000	4,000,000	4,000,000
24 පළාත් නිශ්චිත සංවර්ධන ප්‍රදාන	313,630,307	375,000,000	375,000,000	312,000,000
25 ශ්‍රී ලංකා රජය / ලෝක බැංකුව	297,016,943	324,800,000	484,247,644	150,000,000
32 එක්සත් ජාතීන්ගේ ළමා අරමුදල් ආධාර	1,892,761	-	63,353	-
<b>මුළු එකතුව</b>	<b>4,070,379,949</b>	<b>4,246,954,000</b>	<b>4,472,716,474</b>	<b>4,576,433,000</b>

වැඩසටහන ක්‍රියාත්මක කිරීමේ නියුක්ත සේවක මණ්ඩල සාරාංශය

තත්ත්වය	2017	2018	2019
	සත්‍ය	ඇස්තමේන්තුව	ඇස්තමේන්තුව
කාණ්ඩය ඒ - ස්ථිර	404	435	470
කාණ්ඩය බී - ස්ථිර	46	43	37
- අනියම් /තාවකාලික	-	-	-
කාණ්ඩය සී - ස්ථිර	1,688	1,680	1,716
- අනියම් /තාවකාලික	-	-	-
කාණ්ඩය ඩී - ස්ථිර	1,623	1,655	1,597
- අනියම් /තාවකාලික	56	-	1
<b>එකතුව - ස්ථිර</b>	<b>3,761</b>	<b>3,813</b>	<b>3,820</b>
- අනියම් /තාවකාලික	56	-	1
<b>මුළු එකතුව</b>	<b>3,817</b>	<b>3,813</b>	<b>3,821</b>

ඇස්තමේන්තුව - 2019  
 ශීර්ෂය - 631 පළාත් සෞඛ්‍ය සේවා දෙපාර්තමේන්තුව  
 වැඩසටහන - 70 රෝහල් සේවා  
 ව්‍යාපෘතිය - 04 රෝගී සත්කාරක සේවා

වැය විෂයය	අරමුදල් ප්‍රභවය	වැය විෂයය කාණ්ඩය/ නාමය	2017	2018	2018	2019
			සත්‍ය රු:	ඇස්තමේන්තුව රු:	ප්‍රතිශෝධිත ඇස්තමේන්තුව රු:	ඇස්තමේන්තුව රු:
		<b>සුනරාවර්තන වියදම</b>	<b>2,417,923,362</b>	<b>2,476,604,000</b>	<b>2,532,067,477</b>	<b>2,897,181,000</b>
		<b>සුද්ගල පඩිනඩි</b>	<b>2,125,892,832</b>	<b>2,138,004,000</b>	<b>2,193,467,477</b>	<b>2,465,281,000</b>
1001	22	වැටුප් හා වෙනත්	812,735,672	921,300,000	921,300,000	1,071,591,000
1002	22	අතිකාල හා නිවාඩු දින වැටුප්	592,450,942	610,000,000	665,463,477	815,000,000
1003	22	වෙනත් දීමනා	720,706,218	606,704,000	606,704,000	578,690,000
		<b>ගමන් වියදම්</b>	<b>17,500,000</b>	<b>14,000,000</b>	<b>14,000,000</b>	<b>23,000,000</b>
1101	22	දේශීය	17,500,000	14,000,000	14,000,000	23,000,000
		<b>සැපයීම්</b>	<b>127,333,443</b>	<b>141,600,000</b>	<b>141,600,000</b>	<b>163,300,000</b>
1201	22	ලිපිද්‍රව්‍ය හා කාර්යාලීය අවශ්‍යතා	10,521,921	12,600,000	12,600,000	14,000,000
1202	22	ඉන්ධන හා ලිහිසි තෙල්	42,810,469	44,000,000	44,000,000	45,000,000
1203	22	ආහාරපාන හා නිල ඇඳුම්	46,483,774	45,000,000	45,000,000	46,000,000
1204	22	වෛද්‍ය සැපයීම්	22,591,210	34,000,000	34,000,000	50,000,000
1205	22	වෙනත්				
		(i) පුවත්පත් සැපයුම				30,000
		(ii) පාරිභෝජ්‍ය ද්‍රව්‍ය	2,161,342	2,800,000	2,800,000	4,520,000
		(iii) සනීපාරක්ෂක ද්‍රව්‍ය	2,046,327	2,500,000	2,500,000	3,700,000
		(xv) වෙනත්	140,000	50,000	50,000	50,000
1206	22	යන්ත්‍ර හා යන්ත්‍රෝපකරණ	578,400	650,000	650,000	
		<b>නඩත්තු වියදම්</b>	<b>33,453,462</b>	<b>44,300,000</b>	<b>44,300,000</b>	<b>82,800,000</b>
1301	22	වාහන	23,695,014	31,200,000	31,200,000	38,000,000
1302	22	යන්ත්‍ර හා යන්ත්‍රෝපකරණ	2,487,738	4,400,000	4,400,000	17,900,000
1303	22	ගොඩනැගිලි සහ ඉදිකිරීම්	7,159,067	8,000,000	8,000,000	26,000,000
1304	22	වෙනත්	35,645	700,000	700,000	900,000
1305	22	යම්බල පහසුකම් වත්කම්	75,998			
		<b>සේවා</b>	<b>105,317,895</b>	<b>131,150,000</b>	<b>131,150,000</b>	<b>155,000,000</b>
1401	22	ප්‍රවාහන	460,520	1,500,000	1,500,000	1,500,000
1402	22	නැපැල් හා සන්නිවේදන	2,989,726	3,800,000	3,800,000	4,000,000
1403	22	විදුලිය හා ජලය	43,004,939	49,500,000	49,500,000	66,000,000
1404	22	බදු කුලී සහ පළාත් පාලන ආයතන බදු	991,234	1,200,000	1,200,000	1,500,000
1405	22	වෙනත්				
		(ii) ඇමදුම් සේවා	40,497,706	-	-	-
		(iii) ලොන්ඩ්‍රි සේවා	11,497,303	-	-	-
		(iv) ප්‍රාග්ධන වියදම් හා සම්බන්ධිත පරිපාලන වියදම්	5,876,467	-	-	-
1409	22	වෙනත්				
		(iii) අධ්‍යයන වාරිකා	-	8,700,000	8,700,000	500,000
		(xx) මූලධන වියදම් හා සම්බන්ධිත සුනරාවර්තන වියදම්				8,500,000
		(xxv) සනීපාරක්ෂක සේවා	-	46,100,000	46,100,000	50,000,000
		(xl) සෞඛ්‍ය ප්‍රවර්ධන වැඩසටහන්	-	350,000	350,000	500,000
		(xLvi) ධාරිතා සංවර්ධනය	-			500,000
		(xLviii) ලොන්ඩ්‍රි සේවා	-	20,000,000	20,000,000	22,000,000
		<b>මාරු කිරීම්</b>	<b>8,377,743</b>	<b>7,550,000</b>	<b>7,550,000</b>	<b>7,800,000</b>
1501	22	සුභ සාධන වැඩසටහන් *	368,360	650,000	650,000	800,000
1506	22	රාජ්‍ය සේවකයින් සඳහා දේපල ණය පොලී *	8,009,383	6,900,000	6,900,000	7,000,000
		<b>වෙනත් සුනරාවර්තන වියදම්</b>	<b>47,987</b>	<b>-</b>	<b>-</b>	<b>-</b>
1702	22	අනපේක්ෂිත සේවා	10,000	-	-	-
1703	22	වෙනත්	37,987	-	-	-

\* වැය විෂයයෙන් පිටතට මාරු කිරීමට ඉඩ දෙනු නොලැබේ  
 සුද්ගල පඩිනඩි ප්‍රතිපාදන ඉතිරිවීම් අනෙකුත් සුනරාවර්තන වැය විෂයයන්ට මාරු කිරීමට ඉඩ දෙනු නොලැබේ  
 සටහන:-

එක් එක් වැය විෂයය යටතේ අතුරු සම්මත ගිණුමේ සඳහන්ව තිබූ ප්‍රතිපාදන ප්‍රමාණයද මෙම ප්‍රතිපාදන කුළ ඇතුළත්ව ඇත. (කරුණාකර උපලේඛනය බලන්න)

ඇස්තමේන්තුව - 2019  
 ශීර්ෂය - 631 පළාත් සෞඛ්‍ය සේවා දෙපාර්තමේන්තුව  
 වැඩසටහන - 70 රෝහල් සේවා  
 ව්‍යාපෘතිය - 04 රෝගී සත්කාරක සේවා

වැය විෂයය	අරමුදල් ප්‍රභවය	වැය විෂයය කාණ්ඩය/ නාමය	2017	2018	2018	2019
			සත්‍ය රු:	ඇස්තමේන්තුව රු:	ප්‍රතිශෝධිත ඇස්තමේන්තුව රු:	ඇස්තමේන්තුව රු:
		<b>මූලධන වියදම්</b>	<b>616,447,980</b>	<b>378,605,000</b>	<b>538,115,997</b>	<b>377,474,498</b>
		<b>මූලධන වත්කම් පුනරුත්ථාපනය හා වැඩි දියුණු කිරීම</b>	<b>119,183,066</b>	<b>148,620,000</b>	<b>183,105,227</b>	<b>170,250,000</b>
2001		ගොඩනැගිලි සහ ඉදිකිරීම්				
24		(i) රෝහල් ගොඩනැගිලි පුනරුත්ථාපනය •	-	113,300,000	113,300,000	115,350,000
25		(ii) රෝහල් ගොඩනැගිලි පුනරුත්ථාපනය	-	21,920,000	21,920,000	31,500,000
23		(v) ගොඩනැගිලි සහ ඉදිකිරීම්	2,948,064	-	-	-
24		(vi) රෝහල් ගොඩනැගිලි අළුත්වැඩියාව	62,902,755	-	-	-
25		(vii) රෝහල් ගොඩනැගිලි අළුත්වැඩියාව	43,931,442	-	34,485,227	-
24		(viii) රෝහල් හා නිල නිවාස පුනරුත්ථාපනය	-	6,400,000	6,400,000	-
25		(ix) රෝහල් හා නිල නිවාස පුනරුත්ථාපනය	-	7,000,000	7,000,000	-
2002		යන්ත්‍ර හා යන්ත්‍රෝපකරණ	-	-	-	-
24		(iii) ජීව වෛද්‍ය උපකරණ අළුත්වැඩියාව	7,940,900	-	-	15,750,000
24		(iv) යාන්ත්‍රික උපකරණ අළුත්වැඩියාව	500,000	-	-	7,650,000
2003		වාහන	959,905	-	-	-
		<b>මූලධන වත්කම් අත්පත් කර ගැනීම්</b>	<b>458,807,051</b>	<b>227,655,000</b>	<b>344,617,417</b>	<b>182,229,498</b>
2102		ගෘහ භාණ්ඩ සහ කාර්යාලීය උපකරණ				
25		(iii) ගෘහ භාණ්ඩ සහ කාර්යාලීය උපකරණ	-	-	-	9,035,000
25		(iv) ගෘහ භාණ්ඩ සහ කාර්යාලීය උපකරණ	33,706,417	17,325,000	17,917,050	-
24		(v) ගෘහ භාණ්ඩ සහ කාර්යාලීය උපකරණ •	529,316	13,500,000	13,500,000	8,540,000
25		(vi) ගෘහ භාණ්ඩ සහ කාර්යාලීය උපකරණ	14,619,451	-	5,277,992	-
2103		යන්ත්‍ර හා යන්ත්‍රෝපකරණ				
24		(i) යන්ත්‍ර හා යන්ත්‍රෝපකරණ •	-	4,500,000	4,500,000	13,800,000
24		(iii) යන්ත්‍ර හා යන්ත්‍රෝපකරණ	-	-	-	-
25		(iv) යන්ත්‍ර හා යන්ත්‍රෝපකරණ	-	30,670,000	30,670,000	3,870,000
25		(v) වෛද්‍ය උපකරණ හා අනෙකුත් යන්ත්‍ර	25,579,320	-	8,663,400	25,000,000
24		(vi) වෛද්‍ය උපකරණ හා අනෙකුත් යන්ත්‍ර	4,055,250	-	-	28,390,000
25		(vii) යන්ත්‍ර හා යන්ත්‍රෝපකරණ (අවිච්ඡේද)	16,206,120	-	11,842,024	-
2104		ගොඩනැගිලි සහ ඉදිකිරීම්				
24		(ii) රෝහල් නිල නිවාස ඉදිකිරීම්	-	21,000,000	21,000,000	-
24		(iii) ගොඩනැගිලි සහ ඉදිකිරීම් •	-	105,100,000	105,100,000	48,194,498
25		(iv) ගොඩනැගිලි සහ ඉදිකිරීම්	-	27,160,000	27,160,000	43,600,000
25		(v) රෝහල් ගොඩනැගිලි ඉදිකිරීම්	21,900,277	-	38,310,977	-
25		(vi) පළාත් සෞඛ්‍ය සේවා අධ්‍යක්ෂ කාර්යාලය ඉදිකිරීම්	17,034,321	-	30,671,493	-
25		(vii) පළාත් පුහුණු ඒකකය ඉදිකිරීම් (අදියර III)	20,800,000	-	21,604,481	-
24		(viii) රෝහල් ගොඩනැගිලි ඉදිකිරීම්	160,661,808	-	-	-
24		(ix) සෞඛ්‍ය වෛද්‍ය නිලධාරී කාර්යාල ඉදිකිරීම්	43,823,572	-	-	-
24		(x) නිල නිවාස ඉදිකිරීම්	31,377,759	-	-	-
25		(xi) ගොඩනැගිලි සහ ඉදිකිරීම් (අවිච්ඡේද)	61,347,129	-	-	-
2106		වෙනත්				
24		(i) වැට මායිම් නිරවුල් කිරීම	-	7,900,000	7,900,000	1,800,000
25		(ii) වෙනත් - අවිච්ඡේද ව්‍යාපෘති	5,871,668	-	-	-
24		(iii) කසළ කළමනාකරණය	1,294,643	-	-	-
25		(iv) වැට මායිම් නිරවුල් කිරීම	-	500,000	500,000	-
		<b>ධාරිතා සංවර්ධනය</b>	<b>36,565,102</b>	<b>2,330,000</b>	<b>10,330,000</b>	<b>24,995,000</b>
2401		(i) දැනුම වර්ධනය හා ආයතනික සංවර්ධනය	544,304	-	-	-
25		(ii) දැනුම වර්ධනය හා ආයතනික සංවර්ධනය	34,403,298	2,330,000	9,330,000	24,995,000
25		(iv) දැනුම වර්ධනය හා ආයතනික සංවර්ධනය (අවිච්ඡේද)	1,617,500	-	1,000,000	-
		<b>වෙනත් මූලධන වියදම්</b>	<b>1,892,761</b>	<b>-</b>	<b>63,353</b>	<b>-</b>
2502		ආයෝජන				
32		(ii) සෞඛ්‍ය සංවර්ධන ව්‍යාපෘතිය (යුනිසෙෆ්)	1,892,761	-	63,353	-
		<b>ව්‍යාපෘතියේ මුළු වියදම</b>	<b>3,034,371,342</b>	<b>2,855,209,000</b>	<b>3,070,183,474</b>	<b>3,274,655,498</b>

● මෙම ප්‍රතිපාදනය තුළ 2018 වර්ෂයේ අතැති බිල් හා අවිච්ඡේද වැඩ සඳහා ලබාදුන් ප්‍රතිපාදනයද ඇතුළත්ව ඇත.

**ඇස්තමේන්තුව - 2019**  
**ශීර්ෂය - 631 පළාත් සෞඛ්‍ය සේවා දෙපාර්තමේන්තුව**

ව්‍යාපෘතියේ මූල්‍යකරණ ප්‍රභවයන් අනුව වියදම් සාරාංශය

මූල්‍යකරණය	2017 සත්‍ය රු:	2018 ඇස්තමේන්තුව රු:	2018 ප්‍රතිශෝධිත ඇස්තමේන්තුව රු:	2019 ඇස්තමේන්තුව රු:
<b>විසර්ජන ප්‍රඥප්තිය</b>				
22 සාමූහික ප්‍රදාන	2,417,923,362	2,476,604,000	2,532,067,477	2,897,181,000
23 පළාත් සභා සංවර්ධන ප්‍රදාන	3,907,969	-	-	-
24 පළාත් නිශ්චිත සංවර්ධන ප්‍රදාන	313,630,307	271,700,000	271,700,000	239,474,498
25 ශ්‍රී ලංකා රජය / ලෝක බැංකුව	297,016,943	106,905,000	266,352,644	138,000,000
32 එක්සත් ජාතීන්ගේ ළමා අරමුදල් ආධාර	1,892,761	-	63,353	-
<b>මුළු එකතුව</b>	<b>3,034,371,342</b>	<b>2,855,209,000</b>	<b>3,070,183,474</b>	<b>3,274,655,498</b>

ව්‍යාපෘතිය ක්‍රියාත්මක කිරීමේ නියුක්ත සේවක මණ්ඩල සාරාංශය

තත්ත්වය	2017 සත්‍ය	2018 ඇස්තමේන්තුව	2019 ඇස්තමේන්තුව
කාණ්ඩය ඒ - ස්ථීර	311	324	353
කාණ්ඩය බී - ස්ථීර	37	37	31
- අනියම් /තාවකාලික	-	-	-
කාණ්ඩය සී - ස්ථීර	833	929	984
- අනියම් /තාවකාලික	-	-	-
කාණ්ඩය ඩී - ස්ථීර	1,307	1,254	1,206
- අනියම් /තාවකාලික	45	-	-
<b>එකතුව - ස්ථීර</b>	<b>2,488</b>	<b>2,544</b>	<b>2,574</b>
- අනියම් /තාවකාලික	45	-	-
<b>මුළු එකතුව</b>	<b>2,533</b>	<b>2,544</b>	<b>2,574</b>

ඇස්තමේන්තුව - 2019  
 ශීර්ෂය - 631 පළාත් සෞඛ්‍ය සේවා දෙපාර්තමේන්තුව  
 වැඩසටහන - 71 මහජන සෞඛ්‍ය සේවාවන්  
 ව්‍යාපෘතිය - 05 මහජන සෞඛ්‍ය හා රෝග නිවාරණ සේවා

වැය විෂයය	අරමුදල් ප්‍රභවය	වැය විෂයය කාණ්ඩය/ නාමය	2017 සත්‍ය රු:	2018 ඇස්තමේන්තුව රු:	2018 ප්‍රතිශෝධිත ඇස්තමේන්තුව රු:	2019 ඇස්තමේන්තුව රු:
		<b>පුනරාවර්තන වියදම</b>	<b>718,101,723</b>	<b>726,708,000</b>	<b>736,554,000</b>	<b>838,416,000</b>
		<b>පුද්ගල පඩිනඩි</b>	<b>639,995,910</b>	<b>642,208,000</b>	<b>652,054,000</b>	<b>720,116,000</b>
1001	22	වැටුප් හා වෙනත්	306,619,815	353,193,000	353,193,000	408,290,000
1002	22	අතිකාල හා නිවාඩු දින වැටුප්	83,897,652	97,000,000	106,846,000	130,000,000
1003	22	වෙනත් දීමනා	249,478,443	192,015,000	192,015,000	181,826,000
		<b>ගමන් වියදම්</b>	<b>32,999,463</b>	<b>34,000,000</b>	<b>34,000,000</b>	<b>50,000,000</b>
1101	22	දේශීය	32,999,463	34,000,000	34,000,000	50,000,000
		<b>සැපයීම්</b>	<b>18,323,478</b>	<b>19,200,000</b>	<b>19,200,000</b>	<b>24,700,000</b>
1201	22	ලිපිද්‍රව්‍ය හා කාර්යාලීය අවශ්‍යතා	3,715,286	5,000,000	5,000,000	8,000,000
1202	22	ඉන්ධන හා ලිහිසි තෙල්	11,866,921	10,000,000	10,000,000	12,000,000
1203	22	ආහාරපාන හා නිල ඇඳුම්	556,720	700,000	700,000	300,000
1204	22	වෛද්‍ය සැපයීම්	1,104,616	1,500,000	1,500,000	2,100,000
1205	22	වෙනත්				
		(i) පුවත්පත් සැපයුම				30,000
		(ii) පාරිභෝජන ද්‍රව්‍ය	300,000	600,000	600,000	1,720,000
		(iii) සනීපාරක්ෂක ද්‍රව්‍ය	650,000	1,000,000	1,000,000	500,000
		(xv) වෙනත්	67,630	-	-	50,000
1206	22	යන්ත්‍ර හා යන්ත්‍රෝපකරණ	62,305	400,000	400,000	-
		<b>නඩත්තු වියදම්</b>	<b>11,017,580</b>	<b>12,400,000</b>	<b>12,400,000</b>	<b>21,400,000</b>
1301	22	වාහන	8,085,153	9,000,000	9,000,000	10,000,000
1302	22	යන්ත්‍ර හා යන්ත්‍රෝපකරණ	1,996,538	2,000,000	2,000,000	3,000,000
1303	22	ගොඩනැගිලි සහ ඉදිකිරීම්	893,219	1,000,000	1,000,000	8,000,000
1304	22	වෙනත්	38,885	400,000	400,000	400,000
1305	22	යටිතල පහසුකම් වත්කම්	3,785	-	-	-
		<b>සේවා</b>	<b>11,608,532</b>	<b>15,300,000</b>	<b>15,300,000</b>	<b>18,500,000</b>
1401	22	ප්‍රවාහන	-	-	-	-
1402	22	තැපැල් හා සන්නිවේදන	1,344,136	1,510,000	1,510,000	2,000,000
1403	22	විදුලිය හා ජලය	6,299,999	7,900,000	7,900,000	12,000,000
1404	22	බදු කුලී සහ පළාත් පාලන ආයතන බදු	484,512	500,000	500,000	1,000,000
1405	22	වෙනත්				
		(ii) ඇමදුම් සේවා	1,842,820	-	-	-
		(iii) ලොන්ඩ්‍රි සේවා	1,637,065	-	-	-
1409	22	වෙනත්				
		(xxv) සනීපාරක්ෂක සේවා	-	3,100,000	3,100,000	1,500,000
		(xl) සෞඛ්‍ය ප්‍රවර්ධන වැඩසටහන්	-	-	-	800,000
		(xli) උත්සව, රැස්වීම් හා වැඩසටහන්	-	-	-	400,000
		(xlvi) ධාරිතා සංවර්ධනය	-	2,290,000	2,290,000	800,000
		<b>මාරු කිරීම්</b>	<b>4,156,760</b>	<b>3,600,000</b>	<b>3,600,000</b>	<b>3,700,000</b>
1506	22	රාජ්‍ය සේවකයින් සඳහා දේපල ණය පොලී *	4,156,760	3,600,000	3,600,000	3,700,000

\* වැය විෂයයෙන් පිටතට මාරු කිරීමට ඉඩ දෙනු නොලැබේ  
 පුද්ගල පඩිනඩි ප්‍රතිපාදන ඉතිරිවීම් අනෙකුත් පුනරාවර්තන වැය විෂයයන්ට මාරු කිරීමට ඉඩ දෙනු නොලැබේ  
 සටහන:-

එක් එක් වැය විෂයය යටතේ අකුරු සම්මත ශීඝ්‍රමේ සඳහන්ව තිබූ ප්‍රතිපාදන ප්‍රමාණයද මෙම ප්‍රතිපාදන කුළ ඇතුළත්ව ඇත. (කරුණාකර උපලේඛනය බලන්න)

ඇස්තමේන්තුව - 2019  
 ශීර්ෂය - 631 පළාත් සෞඛ්‍ය සේවා දෙපාර්තමේන්තුව  
 වැඩසටහන - 71 මහජන සෞඛ්‍ය සේවාවන්  
 ව්‍යාපෘතිය - 05 මහජන සෞඛ්‍ය හා රෝග නිවාරණ සේවා

වැය විෂයය	අරමුදල් ප්‍රභවය	වැය විෂයය කාණ්ඩය/ නාමය	2017 සත්‍ය රු:	2018 ඇස්තමේන්තුව රු:	2018 ප්‍රතිශෝධිත ඇස්තමේන්තුව රු:	2019 ඇස්තමේන්තුව රු:
2001		<b>මූලධන වියදම්</b>	-	<b>195,010,000</b>	<b>195,010,000</b>	<b>61,700,000</b>
		<b>මූලධන වත්කම් පුනරුත්ථාපනය හා වැඩි දියුණු කිරීම</b>	-	<b>25,500,000</b>	<b>25,500,000</b>	<b>6,700,000</b>
	24	ගොඩනැගිලි සහ ඉදිකිරීම්				
	25	(i) නිවාරණ සෞඛ්‍ය ගොඩනැගිලි පුනරුත්ථාපනය	-	6,000,000	6,000,000	6,700,000
	25	(ii) නිවාරණ සෞඛ්‍ය ගොඩනැගිලි පුනරුත්ථාපනය	-	4,000,000	4,000,000	
	25	(iii) නිල නිවාස පුනරුත්ථාපනය	-	1,000,000	1,000,000	
	24	(iv) සායන මධ්‍යස්ථාන පුනරුත්ථාපනය	-	2,100,000	2,100,000	
25	(v) සායන මධ්‍යස්ථාන පුනරුත්ථාපනය	-	11,400,000	11,400,000		
25	(vi) දන්ත සායන අළුත්වැඩියාව	-	1,000,000	1,000,000		
2101		<b>මූලධන වත්කම් අත්පත් කර ගැනීම</b>	-	<b>155,482,000</b>	<b>155,482,000</b>	<b>47,000,000</b>
		වාහන				
24	(i) වාහන මිලදී ගැනීම				750,000	
25	(ii) වාහන මිලදී ගැනීම		20,000,000	20,000,000		
2102	25	ගෘහභාණ්ඩ සහ කාර්යාලීය උපකරණ		3,182,000	3,182,000	
2103	25	යන්ත්‍ර හා යන්ත්‍රෝපකරණ		9,800,000	9,800,000	
2104		ගොඩනැගිලි සහ ඉදිකිරීම්				
2106	24	(i) සෞඛ්‍ය වෛද්‍ය නිලධාරී කාර්යාල ඉදිකිරීම්		60,000,000	60,000,000	46,250,000
	25	(ii) සෞඛ්‍ය වෛද්‍ය නිලධාරී කාර්යාල ඉදිකිරීම්		30,000,000	30,000,000	
	24	(iii) සායන මධ්‍යස්ථාන ඉදිකිරීම්		15,000,000	15,000,000	
	25	(iv) සායන මධ්‍යස්ථාන ඉදිකිරීම්		12,000,000	12,000,000	
2401		වෙනත්				
	24	(i) වැට මායිම් නිරවුල් කිරීම		3,500,000	3,500,000	
25	(ii) වැට මායිම් නිරවුල් කිරීම		2,000,000	2,000,000		
2401		<b>ධාරිතා සංවර්ධනය</b>	-	-	-	<b>8,000,000</b>
	25	දැනුම වර්ධනය හා ආයතනික සංවර්ධනය				8,000,000
2502		(ii) දැනුම වර්ධනය හා ආයතනික සංවර්ධනය				
		<b>වෙනත් මූලධන වියදම්</b>	-	<b>14,028,000</b>	<b>14,028,000</b>	-
		ආයෝජන				
	25	(i) බෝනෝවන රෝග නිවාරණය		1,480,000	1,480,000	
	25	(ii) බෝවන රෝග නිවාරණය		3,944,500	3,944,500	
	25	(iii) ලිංගාශ්‍රිත රෝග නිවාරණය		500,000	500,000	
	25	(iv) මුඛ සෞඛ්‍ය		300,000	300,000	
	25	(v) මානසික සෞඛ්‍ය		750,000	750,000	
	25	(vi) මාතෘ හා ළමා සෞඛ්‍ය සහ පෝෂණ ප්‍රවර්ධනය		3,225,000	3,225,000	
	25	(vii) සෞඛ්‍ය ප්‍රවර්ධනය		400,000	400,000	
	25	(viii) වකුගඩු රෝග නිවාරණය		2,128,500	2,128,500	
	25	(ix) පැහැසර යෞවනය සහ සුවසහන කමිටු වැඩසටහන්		800,000	800,000	
	25	(x) පාසල් සෞඛ්‍ය		500,000	500,000	
	<b>ව්‍යාපෘතියේ මුළු වියදම්</b>	<b>718,101,723</b>	<b>921,718,000</b>	<b>931,564,000</b>	<b>900,116,000</b>	

● මෙම ප්‍රතිපාදනය තුළ 2018 වර්ෂයේ අතැති බිල් හා අවිච්ඡේද වැඩ සඳහා ලබාදුන් ප්‍රතිපාදනයද ඇතුළත්ව ඇත.



**ඇස්තමේන්තුව - 2019**  
**ශීර්ෂය - 631 පළාත් සෞඛ්‍ය සේවා දෙපාර්තමේන්තුව**

ව්‍යාපෘතියේ මූල්‍යකරණ ප්‍රභවයන් අනුව වියදම් සාරාංශය

මූල්‍යකරණය	2017	2018	2018	2019
	සත්‍ය රු:	ඇස්තමේන්තුව රු:	ප්‍රතිශෝධිත ඇස්තමේන්තුව රු:	ඇස්තමේන්තුව රු:
විසර්ජන ප්‍රඥප්තිය				
22 සාමූහික ප්‍රදාන	718,101,723	726,708,000	736,554,000	838,416,000
23 පළාත් සභා සංවර්ධන ප්‍රදාන	-	-	-	-
24 පළාත් නිශ්චිත සංවර්ධන ප්‍රදාන	-	86,600,000	86,600,000	53,700,000
25 ශ්‍රී ලංකා රජය / ලෝක බැංකුව	-	108,410,000	108,410,000	8,000,000
32 එක්සත් ජාතීන්ගේ ළමා අරමුදලේ ආධාර	-	-	-	-
<b>මුළු එකතුව</b>	<b>718,101,723</b>	<b>921,718,000</b>	<b>931,564,000</b>	<b>900,116,000</b>

ව්‍යාපෘතිය ක්‍රියාත්මක කිරීමේ නියුක්ත සේවක මණ්ඩල සාරාංශය

තත්ත්වය	2017	2018	2019
	සත්‍ය	ඇස්තමේන්තුව	ඇස්තමේන්තුව
කාණ්ඩය ඒ - ස්ථිර	68	79	83
කාණ්ඩය බී - ස්ථිර	3	1	1
- අනියම් /තාවකාලික	-	-	-
කාණ්ඩය සී - ස්ථිර	664	577	581
- අනියම් /තාවකාලික	-	-	-
කාණ්ඩය ඩී - ස්ථිර	171	252	248
- අනියම් /තාවකාලික	4	-	-
<b>එකතුව - ස්ථිර</b>	<b>906</b>	<b>909</b>	<b>913</b>
- අනියම් /තාවකාලික	<b>4</b>	<b>-</b>	<b>-</b>
<b>මුළු එකතුව</b>	<b>910</b>	<b>909</b>	<b>913</b>

ඇස්තමේන්තුව - 2019  
 ශීර්ෂය - 631 පළාත් සෞඛ්‍ය සේවා දෙපාර්තමේන්තුව  
 වැඩසටහන - 72 පොදු සෞඛ්‍ය සේවා  
 ව්‍යාපෘතිය - 02 සාමාන්‍ය පරිපාලනය සහ ආයතනික සේවා

වැය විෂයය	අංශය	වැය විෂයය කාණ්ඩය/ නාමය	2017	2018	2018	2019
			සත්‍ය	ඇස්තමේන්තුව	ප්‍රතිශෝධිත ඇස්තමේන්තුව	ඇස්තමේන්තුව
			රු:	රු:	රු:	රු:
		<b>පුනරාවර්තන වියදම</b>	<b>317,906,884</b>	<b>339,842,000</b>	<b>340,784,000</b>	<b>374,836,000</b>
		<b>පුද්ගල පඩිනඩි</b>	<b>239,526,544</b>	<b>249,842,000</b>	<b>250,784,000</b>	<b>265,536,000</b>
1001	22	වැටුප් හා වෙනත්	117,153,676	132,341,000	132,341,000	139,178,000
1002	22	අතිකාල හා නිවාඩු දින වැටුප්	39,028,241	47,000,000	47,942,000	63,000,000
1003	22	වෙනත් දීමනා	83,344,627	70,501,000	70,501,000	63,358,000
		<b>ගමන් වියදම්</b>	<b>13,185,557</b>	<b>14,000,000</b>	<b>14,000,000</b>	<b>23,700,000</b>
1101	22	දේශීය	13,185,557	14,000,000	14,000,000	23,700,000
		<b>සැපයීම්</b>	<b>29,669,662</b>	<b>36,910,000</b>	<b>36,910,000</b>	<b>37,450,000</b>
1201	22	ලිපිද්‍රව්‍ය හා කාර්යාලීය අවශ්‍යතා	5,268,110	7,300,000	7,300,000	8,000,000
1202	22	ඉන්ධන හා ලිහිසි තෙල්	22,340,106	26,000,000	26,000,000	26,000,000
1203	22	ආහාරපාන හා නිල ඇඳුම්	750,247	1,000,000	1,000,000	800,000
1204	22	වෛද්‍ය සැපයීම්	-	200,000	200,000	200,000
1205	22	වෙනත්				
		(i) පුවත්පත් සැපයුම		60,000	60,000	60,000
		(ii) පාරිභෝජ්‍ය ද්‍රව්‍ය	673,252	1,100,000	1,100,000	1,680,000
		(iii) සනීපාරක්ෂක ද්‍රව්‍ය	375,907	800,000	800,000	660,000
		(xv) වෙනත්	134,795	-	-	50,000
1206	22	යන්ත්‍ර හා යන්ත්‍රෝපකරණ	127,245	450,000	450,000	-
		<b>නඩත්තු වියදම්</b>	<b>16,064,261</b>	<b>19,110,000</b>	<b>19,110,000</b>	<b>24,350,000</b>
1301	22	වාහන	14,116,573	15,660,000	15,660,000	19,000,000
1302	22	යන්ත්‍ර හා යන්ත්‍රෝපකරණ	742,487	950,000	950,000	950,000
1303	22	ගොඩනැගිලි සහ ඉදිකිරීම්	1,205,201	2,100,000	2,100,000	4,000,000
1304	22	වෙනත්	-	400,000	400,000	400,000
		<b>සේවා</b>	<b>17,967,170</b>	<b>18,180,000</b>	<b>18,180,000</b>	<b>21,500,000</b>
1402	22	තැපැල් හා සන්නිවේදන	2,845,834	3,500,000	3,500,000	3,000,000
1403	22	විදුලිය හා ජලය	7,068,823	8,000,000	8,000,000	10,000,000
1404	22	බදු කුලී සහ පළාත් පාලන ආයතන බදු	-	480,000	480,000	300,000
1405	22	වෙනත්				
		(ii) ඇමසුම් සේවා	6,164,743	-	-	-
		(iii) ලොන්ඩ්‍රි සේවා	1,887,770	-	-	-
1409	22	වෙනත්				
		(iv) ආරක්ෂක සේවා	-			1,000,000
		(vi) දැනුවත් කිරීමේ වැඩසටහන්				320,000
		(xv) කුලී ගාස්තු				180,000
		(xxv) සනීපාරක්ෂක සේවා		6,100,000	6,100,000	500,000
		(xxx) පුවත්පත් දැන්වීම්/ගැසට් නිවේදන පල කිරීමේ ගාස්තු				1,500,000
		(xl) සෞඛ්‍ය ප්‍රවර්ධන වැඩසටහන්		100,000	100,000	1,500,000
		(xli) උත්සව, රැස්වීම් හා වැඩසටහන්				1,200,000
		(xliii) වැඩමුළු, සම්මන්ත්‍රණ හා පුහුණු වැඩසටහන්				1,000,000
		(xlvi) ධාරිතා සංවර්ධනය				1,000,000
		<b>මාරු කිරීම්</b>	<b>1,466,090</b>	<b>1,800,000</b>	<b>1,800,000</b>	<b>2,300,000</b>
1501	22	සුභ සාධන වැඩසටහන්	-	200,000	200,000	500,000
1506	22	රාජ්‍ය සේවකයින් සඳහා දේපල ණය පොලී *	1,466,090	1,600,000	1,600,000	1,800,000
		<b>වෙනත් පුනරාවර්තන වියදම්</b>	<b>27,600</b>	<b>-</b>	<b>-</b>	<b>-</b>
1703	22	වෙනත්	27,600	-	-	-

\* වැය විෂයයෙන් පිටතට මාරු කිරීමට ඉඩ දෙනු නොලැබේ  
 පුද්ගල පඩිනඩි ප්‍රතිපාදන ඉතිරිවීම් අනෙකුත් පුනරාවර්තන වැය විෂයයන්ට මාරු කිරීමට ඉඩ දෙනු නොලැබේ  
 සටහන:-

එක් එක් වැය විෂයය යටතේ අතුරු සම්මත ගිණුමේ සඳහන්ව තිබූ ප්‍රතිපාදන ප්‍රමාණයද මෙම ප්‍රතිපාදන කුළ ඇතුළත්ව ඇත. (කරුණාකර උපලේඛනය බලන්න)

ඇස්තමේන්තුව - 2019  
 ශීර්ෂය - 631 පළාත් සෞඛ්‍ය සේවා දෙපාර්තමේන්තුව  
 වැඩසටහන - 72 පොදු සෞඛ්‍ය සේවා  
 ව්‍යාපෘතිය - 02 සාමාන්‍ය පරිපාලනය සහ ආයතනික සේවා

වැය විෂයය	අංශය	වැය විෂයය කාණ්ඩය/ නාමය	2017 සත්‍ය රු:	2018 ඇස්තමේන්තුව රු:	2018 ප්‍රතිශෝධිත ඇස්තමේන්තුව රු:	2019 ඇස්තමේන්තුව රු:
		<b>මූලධන වියදම්</b>	-	<b>130,185,000</b>	<b>130,185,000</b>	<b>26,825,502</b>
		<b>මූලධන වත්කම් පුනරුත්ථාපනය හා වැඩි දියුණු කිරීම</b>	-	<b>10,500,000</b>	<b>10,500,000</b>	<b>12,325,502</b>
2001	24	ගොඩනැගිලි සහ ඉදිකිරීම් (i) නිල නිවාස පුනරුත්ථාපනය		2,000,000	2,000,000	
	25	(ii) කාර්යාල ගොඩනැගිලි හා මාර්ග පුනරුත්ථාපනය		1,000,000	1,000,000	1,500,000
2002	24	යන්ත්‍ර හා යන්ත්‍රෝපකරණ ●		3,500,000	3,500,000	6,825,502
2003	23	වාහන (i) වාහන අළුත්වැඩියාව හා නඩත්තුව		4,000,000	4,000,000	4,000,000
		<b>මූලධන වත්කම් අත්පත් කර ගැනීම</b>	-	<b>107,400,000</b>	<b>107,400,000</b>	<b>12,450,000</b>
2102	24	ගෘහභාණ්ඩ හා කාර්යාලීය උපකරණ (i) ගෘහභාණ්ඩ හා කාර්යාලීය උපකරණ මිලදී ගැනීම		9,500,000	9,500,000	
	25	(ii) ගෘහභාණ්ඩ හා කාර්යාලීය උපකරණ මිලදී ගැනීම		6,100,000	6,100,000	450,000
2104	24	ගොඩනැගිලි සහ ඉදිකිරීම් (i) ගොඩනැගිලි සහ ඉදිකිරීම්				12,000,000
	25	(i) පළාත් සෞඛ්‍ය සේවා අධ්‍යක්ෂ කාර්යාල සංකීර්ණය ඉදිකිරීම ( 2වන අදියර )		67,800,000	67,800,000	
	25	(ii) පළාත් පුහුණු ඒකකය ඉදිකිරීම ( 3වන අදියර )		24,000,000	24,000,000	
		<b>ධාරිතා සංවර්ධනය</b>	-	<b>12,285,000</b>	<b>12,285,000</b>	<b>2,050,000</b>
2401	24	දැනුම වර්ධනය හා ආයතනික සංවර්ධනය (i) වැඩසටහන් ක්‍රියාත්මක කිරීම, අධීක්ෂණය හා නියාමනය		1,700,000	1,700,000	
	25	(ii) දැනුම වර්ධනය හා ආයතනික සංවර්ධනය		10,585,000	10,585,000	2,050,000
		<b>ව්‍යාපෘතියේ මුළු වියදම</b>	<b>317,906,884</b>	<b>470,027,000</b>	<b>470,969,000</b>	<b>401,661,502</b>

● මෙම ප්‍රතිපාදනය තුළ 2018 වර්ෂයේ අතැති බිල් හා අවිච්ඡේද වැඩ සඳහා ලබාදුන් ප්‍රතිපාදනයද ඇතුළත්ව ඇත.

**ඇස්තමේන්තුව - 2019**  
**ශීර්ෂය - 631 පළාත් සෞඛ්‍ය සේවා දෙපාර්තමේන්තුව**

*ව්‍යාපෘතියේ මූල්‍යකරණ ප්‍රභවයන් අනුව වියදම් සාරාංශය*

මූල්‍යකරණය	2017	2018	2018	2019
	සත්‍ය	ඇස්තමේන්තුව	ප්‍රතිශෝධිත	ඇස්තමේන්තුව
	රු:	රු:	රු:	රු:
<b>විසර්ජන ප්‍රඥප්තිය</b>				
22 සාමූහික ප්‍රදාන	317,906,884	339,842,000	340,784,000	374,836,000
23 පළාත් සභා සංවර්ධන ප්‍රදාන	-	4,000,000	4,000,000	4,000,000
24 පළාත් නිශ්චිත සංවර්ධන ප්‍රදාන	-	16,700,000	16,700,000	18,825,502
25 ශ්‍රී ලංකා රජය / ලෝක බැංකුව	-	109,485,000	109,485,000	4,000,000
<b>මුළු එකතුව</b>	<b>317,906,884</b>	<b>470,027,000</b>	<b>470,969,000</b>	<b>401,661,502</b>

*ව්‍යාපෘතිය ක්‍රියාත්මක කිරීමේ නියුක්ත සේවක මණ්ඩල සාරාංශය*

තත්ත්වය	2017	2018	2019
	සත්‍ය	ඇස්තමේන්තුව	ඇස්තමේන්තුව
කාණ්ඩය ඒ - ස්ථිර	25	32	34
කාණ්ඩය බී - ස්ථිර	6	5	5
- අනියම් /තාවකාලික	-	-	-
කාණ්ඩය සී - ස්ථිර	191	174	151
- අනියම් /තාවකාලික	-	-	-
කාණ්ඩය ඩී - ස්ථිර	145	149	143
- අනියම් /තාවකාලික	7	-	1
<b>එකතුව - ස්ථිර</b>	<b>367</b>	<b>360</b>	<b>333</b>
- අනියම් /තාවකාලික	7	-	1
<b>මුළු එකතුව</b>	<b>374</b>	<b>360</b>	<b>334</b>

## ඇස්තමේන්තුව - 2019

### ශීර්ෂය - 632 - පළාත් ආයුර්වේද දෙපාර්තමේන්තුව

#### දැක්ම

" සෞඛ්‍යදහමට අනුකූල වූ ආයුර්වේදයෙන් නිරෝගිමත් ජනතාවක්, සමෘද්ධිමත් පළාතක් "

#### මෙහෙවර

" ආයුර්වේද දර්ශනය අර්ථවත් ලෙස උපයෝගී කරගනිමින් රෝග නිවාරණය හා ප්‍රතිකාර හා පර්යේෂණ සේවා වැඩිදියුණු කිරීම, පාරම්පරික වෛද්‍ය ක්‍රමය හා ඖෂධීය ශාක වගාව සංරක්ෂණය, ප්‍රවර්ධනය සහ ඖෂධ නිෂ්පාදනය ගුණාත්මකව ඉහළ නැංවීම විනිවිදභාවයෙන් හා ආයුර්වේද සේවාවේ හා අනෙකුත් පාර්ශවකරුවන්ගේ මනා සහභාගිත්වයෙන් යුතුව ක්‍රියාවට නැංවීම. "

#### ප්‍රධාන කාර්යයන්

- රෝග නිවාරණ සත්කාර සංවර්ධනය
- රෝගී ප්‍රතිකාර සේවාව සංවර්ධනය
- පාරම්පරික වෛද්‍ය ක්‍රමය සංරක්ෂණය සහ ප්‍රවර්ධනය
- ඖෂධීය ශාක වගාව සහ ආයුර්වේද ඖෂධ නිෂ්පාදනය සංවර්ධනය
- ආයතනික ධාරිතා සංවර්ධනය
- යහපාලන කටයුතු සංවර්ධනය

#### වියදම් වර්ගීකරණය

වැඩසටහන	73. දේශීය වෛද්‍ය සේවාවන්
ව්‍යාපෘතිය	02. සාමාන්‍ය පරිපාලනය සහ ආයතනික සේවා
ව්‍යාපෘතිය	04. ආයුර්වේද සේවාවන් සහ සංවර්ධනය
ව්‍යාපෘතිය	05. රෝගී සත්කාරක සේවා

ආයුර්වේද රෝහල් -09

අනුරාධපුර දිස්ත්‍රික්කය - 04

පොළොන්නරුව දිස්ත්‍රික්කය - 05

අනුරාධපුර  
තඹුත්තේගම  
ගාලදිවුල්වැව  
පදවිය

මින්නේරිය  
වැලිකන්ද  
මනම්පිටිය  
සිරිපුර  
ඇලහැර

මධ්‍යම බෙහෙත් ශාලා - 30

අනුරාධපුර දිස්ත්‍රික්කය -21

පොළොන්නරුව දිස්ත්‍රික්කය -09

නොච්චියාගම  
පලුගස්වැව  
ගල්නෑව  
තලාව  
මිහින්තලය  
කැකිරාව  
රාජාගනය  
රඹුව  
මැදවච්චිය  
ඇලයාපත්තුව  
ඉපලෝගම  
ඇඳගල  
තිරජපනේ  
කැබිනිගොල්ලුව  
තන්තිරිමලේ  
හොරොච්චොතාන  
ගලෙන්බිඳුනුවැව  
කහටගස්දිගිලිය  
නාච්චාදුව  
පලාගල  
ච්චවචිය

තමන්කඩුව  
දියසෙන්පුර  
මැදිරිගිරිය  
අරලගංචිල  
අත්තනකඩවල  
ගල් අමුණ  
ලංකාපුර  
නවසේනපුර  
ජයසිරිපුර

**ආයුර්වේද මධ්‍යස්ථාන - 04**

බන්ධනාගාරය - අනුරාධපුර  
 ක්‍රීඩා වෛද්‍ය ඒකකය  
 රජරට විශ්වවිද්‍යාලය  
 සාලියපුර වැඩිහිටි නිවාසය

පාරම්පරික වෛද්‍යවේද

පුලතිසි වෛද මැදුර

**ඖෂධ නිෂ්පාදනාගාර**

තෙල්හිරියාව ආයුර්වේද ඖෂධ නිෂ්පාදනාගාරය - තඹුත්තේගම

**ආයුර්වේද රෝහල්**

	අනුරාධපුර	පොළොන්නරුව	එකතුව
පළාත් රෝහල්	01	-	01
මූලික රෝහල්	-	01	01
ග්‍රාමීය රෝහල්	03	04	07
මධ්‍යම බෙහෙත් ශාලා	21	09	30
ආයුර්වේද මධ්‍යස්ථාන	05	-	05
ඖෂධ නිෂ්පාදනාගාර	01	-	01
<b>එකතුව</b>	<b>31</b>	<b>14</b>	<b>45</b>

**ප්‍රතිකාරක සේවා**

ප්‍රතිකාර ලබාගත් රෝගීන්	අනුරාධපුර			පොළොන්නරුව			පළාත		
	2015	2016	2017	2015	2016	2017	2015	2016	2017
බාහිර රෝගීන්	306,699	311,957	363,360	137,314	133,409	197,319	444,013	445,366	560,679
නේවාසික රෝගීන්	1,980	2,277	2,013	1,643	1,741	1,862	3,623	4,018	3,875
<b>එකතුව</b>	<b>308,679</b>	<b>314,234</b>	<b>365,373</b>	<b>138,957</b>	<b>135,150</b>	<b>199,181</b>	<b>447,636</b>	<b>449,384</b>	<b>564,554</b>

(මූලාශ්‍රය - දෙපාර්තමේන්තු සංඛ්‍යාලේඛණ)

ඇස්තමේන්තුව - 2019

ශීර්ෂය - 632 පළාත් ආයුර්වේද දෙපාර්තමේන්තුව

අත්තිකාරම් ගිණුම් සාරාංශය

අයිතමය	2017	2018	2018	2019
	සත්‍ය රු:	ඇස්තමේන්තුව රු:	ප්‍රතිශෝධිත ඇස්තමේන්තුව රු:	ඇස්තමේන්තුව රු:
<b>පළාත් රාජ්‍ය නිලධාරීන්ට අත්තිකාරම් ගිණුම - 63201</b>				
වියදමෙහි උපරිම සීමාව	11,999,983	10,000,000	10,000,000	12,000,000
ලැබීමේ අවම සීමාව	10,100,353	9,400,000	9,400,000	10,000,000
උපරිම හර ශේෂ සීමාව	28,108,255	30,000,000	30,000,000	32,000,000

වැඩසටහන් සහ ව්‍යාපෘති අනුව වියදම් සාරාංශය

වැඩසටහන්	වැඩසටහන්/ ව්‍යාපෘති නාමය	2017	2018	2018	2019
		සත්‍ය රු:	ඇස්තමේන්තුව රු:	ප්‍රතිශෝධිත ඇස්තමේන්තුව රු:	ඇස්තමේන්තුව රු:
73	<b>සුනරාවර්තන වියදම්</b>	<b>304,827,808</b>	<b>381,634,000</b>	<b>381,634,000</b>	<b>494,820,000</b>
	දේශීය වෛද්‍ය සේවාවන්	304,827,808	381,634,000	381,634,000	494,820,000
	02. සාමාන්‍ය පරිපාලනය සහ ආයතනික සේවා	19,756,480	23,754,000	23,754,000	27,573,000
	04. ආයුර්වේද සේවාවන් සහ සංවර්ධනය	260,008,113	311,866,000	311,866,000	376,939,000
	05. රෝගී සත්කාරක සේවා	25,063,215	46,014,000	46,014,000	90,308,000
73	<b>මූලධන වියදම්</b>	<b>57,120,069</b>	<b>91,000,000</b>	<b>91,000,000</b>	<b>118,000,000</b>
	දේශීය වෛද්‍ය සේවාවන්	57,120,069	91,000,000	91,000,000	118,000,000
	02. සාමාන්‍ය පරිපාලනය සහ ආයතනික සේවා				
	04. ආයුර්වේද සේවාවන් සහ සංවර්ධනය	57,120,069	91,000,000	91,000,000	118,000,000
	05. රෝගී සත්කාරක සේවා				
73	<b>මුළු වියදම</b>	<b>361,947,877</b>	<b>472,634,000</b>	<b>472,634,000</b>	<b>612,820,000</b>
	දේශීය වෛද්‍ය සේවාවන්	361,947,877	472,634,000	472,634,000	612,820,000
	02. සාමාන්‍ය පරිපාලනය සහ ආයතනික සේවා	19,756,480	23,754,000	23,754,000	27,573,000
	04. ආයුර්වේද සේවාවන් සහ සංවර්ධනය	317,128,182	402,866,000	402,866,000	494,939,000
	05. රෝගී සත්කාරක සේවා	25,063,215	46,014,000	46,014,000	90,308,000



**ඇස්තමේන්තුව - 2019**

**ශීර්ෂය - 632 පළාත් ආයුර්වේද දෙපාර්තමේන්තුව**

වැය විෂයය කාණ්ඩය අනුව වියදම් සාරාංශය

වැය විෂයය කාණ්ඩය	2017	2018	2018	2019
	සත්‍ය රු:	ඇස්තමේන්තුව රු:	ප්‍රතිශෝධිත ඇස්තමේන්තුව රු:	ඇස්තමේන්තුව රු:
<b>පුනරාවර්තන වියදම්</b>	<b>304,827,808</b>	<b>381,634,000</b>	<b>381,634,000</b>	<b>494,820,000</b>
පුද්ගල පඩිනඩි	235,555,797	254,824,000	254,824,000	316,620,000
ගමන් වියදම්	1,990,789	2,250,000	2,250,000	6,200,000
සැපයීම	41,895,083	83,925,000	83,925,000	129,825,000
නඩත්තු වියදම්	6,649,797	16,300,000	16,300,000	17,335,000
සේවා	14,152,244	23,825,000	23,825,000	24,240,000
මාරුකිරීම	459,241	510,000	510,000	600,000
වෙනත් පුනරාවර්තන වියදම්	4,124,857	-	-	-
<b>මූලධන වියදම්</b>	<b>57,120,069</b>	<b>91,000,000</b>	<b>91,000,000</b>	<b>118,000,000</b>
මූලධන වත්කම් පුනරුත්ථාපනය හා වැඩි දියුණු කිරීම	25,430,396	34,000,000	34,000,000	15,800,000
මූලධන වත්කම් අත්පත්කර ගැනීම	30,627,203	57,000,000	57,000,000	99,200,000
වෙනත් මූලධන වියදම්	1,062,470	-	-	3,000,000
<b>මුළු වියදම</b>	<b>361,947,877</b>	<b>472,634,000</b>	<b>472,634,000</b>	<b>612,820,000</b>

වැඩසටහනේ මූල්‍යකරණ ප්‍රභවයන් අනුව වියදම් සාරාංශය

මූල්‍යකරණය	2017	2018	2018	2019
	සත්‍ය රු:	ඇස්තමේන්තුව රු:	ප්‍රතිශෝධිත ඇස්තමේන්තුව රු:	ඇස්තමේන්තුව රු:
<b>විසර්ජන ප්‍රඥප්තිය</b>				
22 සාමූහික ප්‍රදාන	304,827,808	381,634,000	381,634,000	494,820,000
23 පළාත් සභා සංවර්ධන ප්‍රදාන	4,115,405	1,000,000	1,000,000	3,000,000
24 පළාත් නිශ්චිත සංවර්ධන ප්‍රදාන	47,324,264	90,000,000	90,000,000	115,000,000
33 රේඛීය අමාත්‍යාංශ හා දෙපාර්තමේන්තු ලැබීම	5,680,400	-	-	-
<b>මුළු එකතුව</b>	<b>361,947,877</b>	<b>472,634,000</b>	<b>472,634,000</b>	<b>612,820,000</b>

වැඩසටහන ක්‍රියාත්මක කිරීමේ නියුක්ත සේවක මණ්ඩල සාරාංශය

තත්ත්වය	2017	2018	2019
	සත්‍ය	ඇස්තමේන්තුව	ඇස්තමේන්තුව
කාණ්ඩය ඒ - ස්ථීර	108	125	195
කාණ්ඩය බී - ස්ථීර	1	1	1
- අනියම් /තාවකාලික	-	-	-
කාණ්ඩය සී - ස්ථීර	45	45	43
- අනියම් /තාවකාලික	-	-	-
කාණ්ඩය ඩී - ස්ථීර	169	250	287
- අනියම් /තාවකාලික	65	48	-
<b>එකතුව - ස්ථීර</b>	<b>323</b>	<b>421</b>	<b>526</b>
- අනියම් /තාවකාලික	<b>65</b>	<b>48</b>	<b>-</b>
<b>මුළු එකතුව</b>	<b>388</b>	<b>469</b>	<b>526</b>

ඇස්තමේන්තුව - 2019  
 ශීර්ෂය - 632 පළාත් ආයුර්වේද දෙපාර්තමේන්තුව  
 වැඩසටහන - 73 දේශීය වෛද්‍ය සේවාවන්  
 ව්‍යාපෘතිය - 02 සාමාන්‍ය පරිපාලනය සහ ආයතනික සේවා

වැය විෂයය	අංශය	වැය විෂයය කාණ්ඩය/ නාමය	2017 සත්‍ය රු:	2018 ඇස්තමේන්තුව රු:	2018 ප්‍රතිශෝධිත ඇස්තමේන්තුව රු:	2019 ඇස්තමේන්තුව රු:
		<b>පුනරාවර්තන වියදම්</b>	<b>19,756,480</b>	<b>23,754,000</b>	<b>23,754,000</b>	<b>27,573,000</b>
		<b>පුද්ගල පඩිනඩි</b>	<b>15,318,623</b>	<b>15,774,000</b>	<b>15,774,000</b>	<b>18,353,000</b>
1001	22	වැටුප් හා වෙනත්	8,827,531	10,196,000	10,196,000	12,725,000
1002	22	අතිකාල හා නිවාඩු දින වැටුප්	988,221	1,100,000	1,100,000	2,000,000
1003	22	වෙනත් දීමනා	5,502,871	4,478,000	4,478,000	3,628,000
		<b>ගමන් වියදම්</b>	<b>280,252</b>	<b>400,000</b>	<b>400,000</b>	<b>400,000</b>
1101	22	දේශීය	280,252	400,000	400,000	400,000
		<b>සැපයීම්</b>	<b>1,657,867</b>	<b>2,425,000</b>	<b>2,425,000</b>	<b>2,425,000</b>
1201	22	ලිපිද්‍රව්‍ය හා කාර්යාලීය අවශ්‍යතා	741,629	1,300,000	1,300,000	1,400,000
1202	22	ඉන්ධන හා ලිහිසි තෙල්	699,442	800,000	800,000	900,000
1203	22	ආහාරපාන හා නිල ඇඳුම්	44,709	75,000	75,000	75,000
1205	22	වෙනත්				
	22	(i) පුවත්පත් සැපයුම				10,000
	22	(xv) වෙනත්	95,390	50,000	50,000	40,000
1206	22	යන්ත්‍ර හා යන්ත්‍රෝපකරණ	76,697	200,000	200,000	-
		<b>නඩත්තු වියදම්</b>	<b>1,606,689</b>	<b>4,200,000</b>	<b>4,200,000</b>	<b>5,385,000</b>
1301	22	වාහන	549,474	800,000	800,000	1,000,000
1302	22	යන්ත්‍ර හා යන්ත්‍රෝපකරණ	98,053	150,000	150,000	150,000
1303	22	ගොඩනැගිලි සහ ඉදිකිරීම්	915,000	3,200,000	3,200,000	4,215,000
1304	22	වෙනත්	44,162	50,000	50,000	20,000
		<b>සේවා</b>	<b>672,905</b>	<b>775,000</b>	<b>775,000</b>	<b>790,000</b>
1401	22	ප්‍රවාහන	10,690	50,000	50,000	50,000
1402	22	තැපැල් හා සන්නිවේදන	123,712	150,000	150,000	200,000
1403	22	විදුලිය හා ජලය	419,827	400,000	400,000	400,000
1404	22	බදු කුලී සහ පළාත් පාලන ආයතන බදු	107,122	125,000	125,000	100,000
1405	22	වෙනත්	11,554	-	-	-
1409	22	වෙනත් - (xxiv) පුහුණු දීමනා	-	50,000	50,000	40,000
		<b>මාරු කිරීම්</b>	<b>171,644</b>	<b>180,000</b>	<b>180,000</b>	<b>220,000</b>
1506	22	රාජ්‍ය සේවකයින් සඳහා දේපල ණය පොලී *	171,644	180,000	180,000	220,000
		<b>වෙනත් පුනරාවර්තන වියදම්</b>	<b>48,500</b>	<b>-</b>	<b>-</b>	<b>-</b>
1703	22	වෙනත්	48,500	-	-	-

\* වැය විෂයයෙන් පිටතට මාරු කිරීමට ඉඩ දෙනු නොලැබේ  
 පුද්ගල පඩිනඩි ප්‍රතිපාදන ඉතිරිවීම් අනෙකුත් පුනරාවර්තන වැය විෂයයන්ට මාරු කිරීමට ඉඩ දෙනු නොලැබේ  
 සටහන-

එක් එක් වැය විෂයය යටතේ අතුරු සම්මත ගිණුමේ සඳහන්ව තිබූ ප්‍රතිපාදන ප්‍රමාණයද මෙම ප්‍රතිපාදන කුළ ඇතුළත්ව ඇත. (කරුණාකර උපලේඛනය බලන්න)

**ඇස්තමේන්තුව - 2019**  
**ශීර්ෂය - 632 පළාත් ආයුර්වේද දෙපාර්තමේන්තුව**

ව්‍යාපෘතියේ මූල්‍යකරණ ප්‍රභවයන් අනුව වියදම් සාරාංශය

මූල්‍යකරණය	2017 සත්‍ය රු:	2018 ඇස්තමේන්තුව රු:	2018 ප්‍රතිශෝධිත ඇස්තමේන්තුව රු:	2019 ඇස්තමේන්තුව රු:
විසර්ජන ප්‍රඥප්තිය				
22 සාමූහික ප්‍රදාන	19,756,480	23,754,000	23,754,000	27,573,000
23 පළාත් සභා සංවර්ධන ප්‍රදාන	-	-	-	-
24 පළාත් නිශ්චිත සංවර්ධන ප්‍රදාන	-	-	-	-
<b>මුළු එකතුව</b>	<b>19,756,480</b>	<b>23,754,000</b>	<b>23,754,000</b>	<b>27,573,000</b>

ව්‍යාපෘතිය ක්‍රියාත්මක කිරීමේ නියුක්ත සේවක මණ්ඩල සාරාංශය

තත්ත්වය	2017 සත්‍ය	2018 ඇස්තමේන්තුව	2019 ඇස්තමේන්තුව
කාණ්ඩය ඒ - ස්ථීර	2	2	3
කාණ්ඩය බී - ස්ථීර	1	1	1
- අනියම් /තාවකාලික	-	-	-
කාණ්ඩය සී - ස්ථීර	19	18	19
- අනියම් /තාවකාලික	-	-	-
කාණ්ඩය ඩී - ස්ථීර	8	9	8
- අනියම් /තාවකාලික	-	-	-
එකතුව - ස්ථීර	30	30	31
- අනියම් /තාවකාලික	-	-	-
<b>එකතුව</b>	<b>30</b>	<b>30</b>	<b>31</b>

ඇස්තමේන්තුව - 2019  
 ශීර්ෂය - 632 පළාත් ආයුර්වේද දෙපාර්තමේන්තුව  
 වැඩසටහන - 73 දේශීය වෛද්‍ය සේවාවන්  
 ව්‍යාපෘතිය - 04 ආයුර්වේද සේවාවන් සහ සංවර්ධනය

වැය විෂයය	අංශය	වැය විෂයය කාණ්ඩය/ නාමය	2017	2018	2018	2019
			සත්‍ය රු:	ඇස්තමේන්තුව රු:	ප්‍රතිශෝධිත ඇස්තමේන්තුව රු:	ඇස්තමේන්තුව රු:
		<b>පුනරාවර්තන වියදම්</b>	<b>260,008,113</b>	<b>311,866,000</b>	<b>311,866,000</b>	<b>376,939,000</b>
		<b>පුද්ගල පඩිනඩි</b>	<b>205,863,632</b>	<b>214,086,000</b>	<b>214,086,000</b>	<b>235,839,000</b>
1001	22	වැටුප් හා වේතන	114,370,244	131,449,000	131,449,000	159,008,000
1002	22	අතිකාල හා නිවාඩු දින වැටුප්	7,387,060	9,000,000	9,000,000	12,000,000
1003	22	වෙනත් දීමනා	84,106,328	73,637,000	73,637,000	64,831,000
		<b>ගමන් වියදම්</b>	<b>351,107</b>	<b>350,000</b>	<b>350,000</b>	<b>500,000</b>
1101	22	දේශීය	351,107	350,000	350,000	500,000
		<b>සැපයීම්</b>	<b>36,581,235</b>	<b>73,050,000</b>	<b>73,050,000</b>	<b>118,120,000</b>
1201	22	ලිපිද්‍රව්‍ය හා කාර්යාලීය අවශ්‍යතා	1,993,216	2,200,000	2,200,000	1,000,000
1202	22	ඉන්ධන හා ලිහිසි තෙල්	743,492	1,000,000	1,000,000	1,000,000
1203	22	ආහාරපාන හා නිල ඇඳුම්	15,805,221	22,000,000	22,000,000	22,000,000
1204	22	වෛද්‍ය සැපයීම්	15,093,272	43,000,000	43,000,000	89,220,000
1205	22	වෙනත්				
		(ii) පාරිභෝජ්‍ය ද්‍රව්‍ය	699,595	1,500,000	1,500,000	1,600,000
		(iii) සනීපාරක්ෂක ද්‍රව්‍ය	1,200,000	1,200,000	1,200,000	1,200,000
		(iv) ගෑස් සැපයුම්	900,000	750,000	750,000	900,000
		(v) දර සැපයුම්	-	1,200,000	1,200,000	1,200,000
1206	22	යන්ත්‍ර හා යන්ත්‍රෝපකරණ	146,439	200,000	200,000	-
		<b>නඩත්තු වියදම්</b>	<b>4,160,941</b>	<b>7,900,000</b>	<b>7,900,000</b>	<b>7,580,000</b>
1301	22	වාහන	599,254	700,000	700,000	900,000
1302	22	යන්ත්‍ර හා යන්ත්‍රෝපකරණ	243,292	200,000	200,000	50,000
1303	22	ගොඩනැගිලි සහ ඉදිකිරීම්	2,520,000	4,000,000	4,000,000	4,630,000
1304	22	වෙනත්				
		(i) රෝහල් උපකරණ අළුත්වැඩියා	798,395	3,000,000	3,000,000	2,000,000
		<b>සේවා</b>	<b>12,411,446</b>	<b>16,200,000</b>	<b>16,200,000</b>	<b>14,600,000</b>
1401	22	ප්‍රවාහන	14,520	100,000	100,000	100,000
1402	22	කැපැල් හා සන්නිවේදන	274,526	300,000	300,000	300,000
1403	22	විදුලිය හා ජලය	3,899,942	4,000,000	4,000,000	4,000,000
1404	22	බදු කුලී සහ පළාත් පාලන ආයතන බදු	254,896	300,000	300,000	250,000
1405	22	වෙනත්				
		(i) ලොන්ඩ්‍රි සේවා	634,659	-	-	-
		(ii) දර සැපයුම්	928,000	-	-	-
		(iii) ඇමදුම් සේවා	5,505,000	-	-	-
		(iv) ප්‍රාග්ධන වියදම් හා සම්බන්ධිත පරිපාලන වියදම්	899,903	-	-	-
1409	22	වෙනත්				
		(xv) කුලී ගාස්තු	-	200,000	200,000	100,000
		(xx) මූලධන වියදම් හා සම්බන්ධිත පුනරාවර්තන වියදම්	-	1,400,000	1,400,000	1,800,000
		(xxiv) පුහුණු දීමනා	-	50,000	50,000	50,000
		(xxv) සනීපාරක්ෂක සේවා	-	9,850,000	9,850,000	8,000,000
		<b>මාරු කිරීම්</b>	<b>265,057</b>	<b>280,000</b>	<b>280,000</b>	<b>300,000</b>
1506	22	රාජ්‍ය සේවකයින් සඳහා දේපල ණය පොලී *	265,057	280,000	280,000	300,000
		<b>වෙනත් පුනරාවර්තන වියදම්</b>	<b>374,695</b>	<b>-</b>	<b>-</b>	<b>-</b>
1703	22	වෙනත්				
		(i) කුලී ගාස්තු	195,415	-	-	-
		(ii) අභ්‍යාසලාභී දීමනා	146,250	-	-	-
		(iii) වෙනත්	33,030	-	-	-

\* වැය විෂයයෙන් පිටතට මාරු කිරීමට ඉඩ දෙනු නොලැබේ  
 පුද්ගල පඩිනඩි ප්‍රතිපාදන ඉතිරිවීම් අනෙකුත් පුනරාවර්තන වැය විෂයයන්ට මාරු කිරීමට ඉඩ දෙනු නොලැබේ  
 සටහන:-

එක් එක් වැය විෂයය යටතේ අතුරු සම්මත ගිණුමේ සඳහන්ව තිබූ ප්‍රතිපාදන ප්‍රමාණයද මෙම ප්‍රතිපාදන කුළ ඇතුළත්ව ඇත. (කරුණාකර උපලේඛනය බලන්න)

ඇස්තමේන්තුව - 2019  
 ශීර්ෂය - 632 පළාත් ආයුර්වේද දෙපාර්තමේන්තුව  
 වැඩසටහන - 73 දේශීය වෛද්‍ය සේවාවන්  
 ව්‍යාපෘතිය - 04 ආයුර්වේද සේවාවන් සහ සංවර්ධනය

වැය විෂයය	අංශය	වැය විෂයය කාණ්ඩය/ නාමය	2017	2018	2018	2019
			සකය	ඇස්තමේන්තුව	ප්‍රතිශෝධිත ඇස්තමේන්තුව	ඇස්තමේන්තුව
			රු:	රු:	රු:	රු:
2001		<b>මූලධන වියදම්</b>	<b>57,120,069</b>	<b>91,000,000</b>	<b>91,000,000</b>	<b>118,000,000</b>
		<b>මූලධන වත්කම් සුනරුත්ථාපනය හා වැඩි දියුණු කිරීම</b>	<b>25,430,396</b>	<b>34,000,000</b>	<b>34,000,000</b>	<b>15,800,000</b>
		ගොඩනැගිලි සහ ඉදිකිරීම්				
	24	(i) වෛද්‍ය නිල නිවාස නවීකරණය	-	11,000,000	5,000,000	-
	24	(ii) රෝහල් නවීකරණය ●	-	23,000,000	29,000,000	4,800,000
	24	(iii) අනුරාධපුර ආයුර්වේද රෝහලේ වාට්ටු අළුත්වැඩියාව	11,050,045	-	-	-
	24	(iv) තඹුන්තේගම ආයුර්වේද රෝහලේ බාහිර රෝගී අංශය අළුත්වැඩියාව	8,253,021	-	-	-
	24	(v) පළාත් ආයුර්වේද දෙපාර්තමේන්තු ගොඩනැගිල්ල අළුත්වැඩියා කිරීම	-	-	-	11,000,000
	24	(vii) රෝහල් වාට්ටු අළුත්වැඩියාව	2,263,520	-	-	-
	24	(viii) නිල නිවාස අළුත්වැඩියාව	582,554	-	-	-
24	(ix) මින්නේරිය ආයුර්වේද රෝහලේ වැසිකිළි පද්ධතිය හා වාට්ටු අතර කොරිඩෝර් අළුත්වැඩියා කිරීම	3,281,256	-	-	-	
		<b>30,627,203</b>	<b>57,000,000</b>	<b>57,000,000</b>	<b>99,200,000</b>	
2102	23	(i) ගෘහ භාණ්ඩ සහ කාර්යාල උපකරණ	500,000	1,000,000	1,000,000	-
2103	24	(ii) ගෘහ භාණ්ඩ සහ කාර්යාල උපකරණ	2,499,985	2,000,000	2,000,000	9,800,000
2104	24	යන්ත්‍ර හා යන්ත්‍රෝපකරණ	-	2,000,000	2,000,000	-
		ගොඩනැගිලි සහ ඉදිකිරීම්				
	24	(i) ගොඩනැගිලි සහ ඉදිකිරීම්	5,882,636	-	-	-
	23	(ii) ගොඩනැගිලි සහ ඉදිකිරීම්	3,615,405	-	-	-
	24	(iii) ගොඩනැගිලි සහ ඉදිකිරීම්	12,448,777	-	-	-
	24	(iv) වෛද්‍ය නිල නිවාස ඉදිකිරීම (ඇලහැර)	-	10,000,000	10,000,000	-
	24	(v) මධ්‍යම බෙහෙත් ශාලාව ඉදිකිරීම (දියසෙන්පුර)	-	10,000,000	10,000,000	-
	24	(vi) ආයුර්වේද ඖෂධ නිෂ්පාදනාගාර ගොඩනැගිලි ඉදිකිරීම ●	-	32,000,000	32,000,000	20,500,000
	33	(vii) ගෙවන වාට්ටු සංකීර්ණ ගොඩනැගිල්ල ඉදිකිරීම	5,680,400	-	-	-
	24	(viii) වෛද්‍ය නිල නිවාස ඉදිකිරීම	-	-	-	45,100,000
	24	(ix) පාරම්පරික සංරක්ෂණ සහ ගොඩනැගිල්ලේ දේශීය ආහාර හා ඖෂධ අලෙවිසැල ඉදිකිරීම	-	-	-	9,800,000
	24	(x) කහටගස්දිගිලිය ආයුර්වේද මධ්‍යම බෙහෙත් ශාලාවේ බාහිරාංශය ඉදිකිරීම	-	-	-	12,000,000
	23	(xi) පළාත් ආයුර්වේද ඖෂධ නිෂ්පාදනාගාරය සඳහා උදුනේ ඉදිකිරීම	-	-	-	2,000,000
		<b>වෙනත් මූලධන වියදම්</b>	<b>1,062,470</b>	<b>-</b>	<b>-</b>	<b>3,000,000</b>
2502		ආයෝජන				
	24	(i) ඔසු උයන් සංවර්ධනය	1,062,470	-	-	-
	23	(ii) ඔසු උයන් සංවර්ධනය	-	-	-	1,000,000
	24	(iii) චක්‍රග්‍රහ රෝග නිවාරණ වැඩසටහන්	-	-	-	1,000,000
	24	(iv) ආයුර්වේද පාසල් සෞඛ්‍යදාන වැඩ සටහන්	-	-	-	1,000,000
		<b>ව්‍යාපෘතියේ මුළු වියදම</b>	<b>317,128,182</b>	<b>402,866,000</b>	<b>402,866,000</b>	<b>494,939,000</b>

● මෙම ප්‍රතිපාදනය තුළ 2018 වර්ෂයේ අතැති බිල් හා අවිච්ඡේද වැඩ සඳහා ලබාදුන් ප්‍රතිපාදනයද ඇතුළත්ව ඇත.

**ඇස්තමේන්තුව - 2019**  
**ශීර්ෂය - 632 පළාත් ආයුර්වේද දෙපාර්තමේන්තුව**

*ව්‍යාපෘතියේ මූල්‍යකරණ ප්‍රභවයන් අනුව වියදම් සාරාංශය*

මූල්‍යකරණය	2017	2018	2018	2019
	සත්‍ය	ඇස්තමේන්තුව	ප්‍රතිශෝධිත ඇස්තමේන්තුව	ඇස්තමේන්තුව
	රු:	රු:	රු:	රු:
<b>විසර්ජන ප්‍රඥප්තිය</b>				
22 සාමූහික ප්‍රදාන	260,008,113	311,866,000	311,866,000	376,939,000
23 පළාත් සභා සංවර්ධන ප්‍රදාන	4,115,405	1,000,000	1,000,000	3,000,000
24 පළාත් නිශ්චිත සංවර්ධන ප්‍රදාන	47,324,264	90,000,000	90,000,000	115,000,000
33 රේඛීය අමාත්‍යාංශ හා දෙපාර්තමේන්තු ලැබීම්	5,680,400	-	-	-
<b>මුළු එකතුව</b>	<b>317,128,182</b>	<b>402,866,000</b>	<b>402,866,000</b>	<b>494,939,000</b>

*ව්‍යාපෘතියේ ක්‍රියාත්මක කිරීමේ නියුක්ත සේවක මණ්ඩල සාරාංශය*

තත්ත්වය	2017	2018	2019
	සත්‍ය	ඇස්තමේන්තුව	ඇස්තමේන්තුව
කාණ්ඩය ඒ - ස්ථීර	79	83	107
කාණ්ඩය බී - ස්ථීර	-	-	-
- අනියම් /තාවකාලික	-	-	-
කාණ්ඩය සී - ස්ථීර	26	27	24
- අනියම් /තාවකාලික	-	-	-
කාණ්ඩය ඩී - ස්ථීර	161	239	277
- අනියම් /තාවකාලික	65	48	-
<b>එකතුව - ස්ථීර</b>	<b>266</b>	<b>349</b>	<b>408</b>
- අනියම් /තාවකාලික	<b>65</b>	<b>48</b>	<b>-</b>
<b>එකතුව</b>	<b>331</b>	<b>397</b>	<b>408</b>

ඇස්තමේන්තුව - 2019  
 ශීර්ෂය - 632 පළාත් ආයුර්වේද දෙපාර්තමේන්තුව  
 වැඩසටහන - 73 දේශීය වෛද්‍ය සේවාවන්  
 ව්‍යාපෘතිය - 05 රෝගී සත්කාරක සේවා

වැය විෂයය	අංශය	වැය විෂයය කාණ්ඩය/ නාමය	2017 සහය රු:	2018 ඇස්තමේන්තුව රු:	2018 ප්‍රතිශෝධිත ඇස්තමේන්තුව රු:	2019 ඇස්තමේන්තුව රු:
		<b>පුනරාවර්තන වියදම්</b>	<b>25,063,215</b>	<b>46,014,000</b>	<b>46,014,000</b>	<b>90,308,000</b>
		<b>පුද්ගල පඩිනඩි</b>	<b>14,373,542</b>	<b>24,964,000</b>	<b>24,964,000</b>	<b>62,428,000</b>
1001	22	වැටුප් හා වෙනත්	10,489,993	19,653,000	19,653,000	49,169,000
1002	22	අතිකාල හා නිවාඩු දින වැටුප්	282,827	470,000	470,000	1,000,000
1003	22	වෙනත් දීමනා	3,600,722	4,841,000	4,841,000	12,259,000
		<b>ගමන් වියදම්</b>	<b>1,359,430</b>	<b>1,500,000</b>	<b>1,500,000</b>	<b>5,300,000</b>
1101	22	දේශීය	1,359,430	1,500,000	1,500,000	5,300,000
		<b>සැපයීම්</b>	<b>3,655,981</b>	<b>8,450,000</b>	<b>8,450,000</b>	<b>9,280,000</b>
1201	22	ලිපිද්‍රව්‍ය හා කාර්යාලීය අවශ්‍යතා	799,877	1,000,000	1,000,000	800,000
1202	22	ඉන්ධන හා ලිහිසි තෙල්	307,632	700,000	700,000	500,000
1203	22	ආහාරපාන හා නිල ඇඳුම්	65,192	100,000	100,000	50,000
1204	22	වෛද්‍ය සැපයීම්	2,389,605	6,500,000	6,500,000	7,900,000
1205	22	වෙනත්				
		(xv) වෙනත්	91,000	50,000	50,000	30,000
1206	22	යන්ත්‍ර හා යන්ත්‍රෝපකරණ	2,675	100,000	100,000	-
		<b>නඩත්තු වියදම්</b>	<b>882,167</b>	<b>4,200,000</b>	<b>4,200,000</b>	<b>4,370,000</b>
1301	22	වාහන	202,167	500,000	500,000	500,000
1303	22	ගොඩනැගිලි සහ ඉදිකිරීම්	680,000	3,700,000	3,700,000	3,870,000
		<b>සේවා</b>	<b>1,067,893</b>	<b>6,850,000</b>	<b>6,850,000</b>	<b>8,850,000</b>
1401	22	ප්‍රවාහන	75,000	100,000	100,000	100,000
1402	22	තැපැල් හා සන්නිවේදන	71,001	100,000	100,000	100,000
1403	22	විදුලිය හා ජලය	899,712	900,000	900,000	900,000
1405	22	වෙනත්				
		(i) යන්ත්‍ර සේවා භාස්තු	22,180	-	-	-
1409	22	වෙනත්				
		(v) ආයුර්වේද ආදර්ශ ගම්මාන	-	1,000,000	1,000,000	1,500,000
		(vi) දැනුවත් කිරීමේ වැඩසටහන්	-	1,000,000	1,000,000	1,500,000
		(xxvii) පාරම්පරික වෛද්‍යවේදීන්ගේ වැඩසටහන් *	-	2,000,000	2,000,000	2,500,000
		(xxx) ප්‍රවර්ධන වැඩසටහන්	-	1,000,000	1,000,000	1,500,000
		(xLii) වැඩමුළු, සම්මන්ත්‍රණ හා පුහුණු වැඩසටහන්	-	700,000	700,000	700,000
		(xLiv) සේවා ගිවිසුම්	-	50,000	50,000	50,000
		<b>මාරු කිරීම්</b>	<b>22,540</b>	<b>50,000</b>	<b>50,000</b>	<b>80,000</b>
1506	22	රාජ්‍ය සේවකයින් සඳහා දේපල ණය පොලී *	22,540	50,000	50,000	80,000
		<b>වෙනත් පුනරාවර්තන වියදම්</b>	<b>3,701,662</b>	<b>-</b>	<b>-</b>	<b>-</b>
1703	22	වෙනත්				
		(i) දැනුවත් කිරීමේ වැඩසටහන්	292,690	-	-	-
		(ii) ආයුර්වේද ආදර්ශ ගම්මාන	637,269	-	-	-
		(iii) ප්‍රවර්ධන වැඩසටහන්	687,218	-	-	-
		(iv) කාර්ය මණ්ඩල පුහුණු	300,707	-	-	-
		(v) පාරම්පරික වෛද්‍යවේදීන්ගේ වැඩසටහන් *	1,783,778	-	-	-

\* වැය විෂයයෙන් පිටතට මාරු කිරීමට ඉඩ දෙනු නොලැබේ  
 පුද්ගල පඩිනඩි ප්‍රතිපාදන ඉතිරිවීම් අනෙකුත් පුනරාවර්තන වැය විෂයයන්ට මාරු කිරීමට ඉඩ දෙනු නොලැබේ  
 සටහන-

එක් එක් වැය විෂයය යටතේ අතුරු සම්මත ගිණුමේ සඳහන්ව තිබූ ප්‍රතිපාදන ප්‍රමාණයද මෙම ප්‍රතිපාදන තුළ ඇතුළත්ව ඇත. (කරුණාකර උපලේඛනය බලන්න)

**ඇස්තමේන්තුව - 2019**  
**ශීර්ෂය - 632 පළාත් ආයුර්වේද දෙපාර්තමේන්තුව**

ව්‍යාපෘතියේ මූල්‍යකරණ ප්‍රභවයන් අනුව වියදම් සාරාංශය

මූල්‍යකරණය	2017 සත්‍ය රු:	2018 ඇස්තමේන්තුව රු:	2018 ප්‍රතිශෝධිත ඇස්තමේන්තුව රු:	2019 ඇස්තමේන්තුව රු:
විසර්ජන ප්‍රඥප්තිය				
22 සාමූහික ප්‍රදාන	25,063,215	46,014,000	46,014,000	90,308,000
23 පළාත් සභා සංවර්ධන ප්‍රදාන	-	-	-	-
24 පළාත් නිශ්චිත සංවර්ධන ප්‍රදාන	-	-	-	-
<b>මුළු එකතුව</b>	<b>25,063,215</b>	<b>46,014,000</b>	<b>46,014,000</b>	<b>90,308,000</b>

ව්‍යාපෘතිය ක්‍රියාත්මක කිරීමේ නියුක්ත සේවක මණ්ඩල සාරාංශය

තත්ත්වය	2017 සත්‍ය	2018 ඇස්තමේන්තුව	2019 ඇස්තමේන්තුව
කාණ්ඩය ඒ - ස්ථීර	27	40	85
කාණ්ඩය බී - ස්ථීර	-	-	-
- අනියම් /තාවකාලික	-	-	-
කාණ්ඩය සී - ස්ථීර	-	-	-
- අනියම් /තාවකාලික	-	-	-
කාණ්ඩය ඩී - ස්ථීර	-	2	2
- අනියම් /තාවකාලික	-	-	-
එකතුව - ස්ථීර	27	42	87
- අනියම් /තාවකාලික	-	-	-
<b>එකතුව</b>	<b>27</b>	<b>42</b>	<b>87</b>



## ඇස්තමේන්තුව - 2019

ශීර්ෂය - 633 - පළාත් පරිවාස හා ළමාරක්ෂක සේවා දෙපාර්තමේන්තුව

### දැක්ම

" නීතිගරුක ප්‍රජාවක්, සුරක්ෂිත ළමා පරපුරක් "

### මෙහෙවර

" සමාජ විරෝධී ක්‍රියාවල යෙදෙන්නවුන් විශෝධනය සහ ළමුන්ගේ සමස්ත අයිතීන් සුරකිමින් සියලු පාර්ශවකරුවන්ගේ මනා සහභාගිත්වයෙන් සහ විනිවිදභාවයෙන් යුක්තව ක්‍රියාවට නැංවීම. "

### ප්‍රධාන කාර්යයන්

- සමාජ විරෝධී ක්‍රියාවල යෙදෙන්නවුන් විශෝධනය
- ළමුන්ගේ සමස්ත අයිතීන් සුරැකීම
- ආයතනික ධාරිතා සංවර්ධනය

### වියදම් වර්ගීකරණය

වැඩසටහන 95. සමාජ ආරක්ෂණය

වාහපාතිය 04. පරිවාස හා ළමාරක්ෂක සේවා

## මූලික තොරතුරු

### පරිපාලන ආයතන

	අනුරාධපුර	පොළොන්නරුව	එකතුව
පරිවාස කාර්යාල	04	02	06
උපදේශන මධ්‍යස්ථාන	01	-	01
ලමා රැඳවුම් මධ්‍යස්ථාන	02	-	02
සහතික කළ පාසැල් (ගැහැණු)	01	-	01
භාරගැනීමේ නිවාස	01	-	01
ලමා නිවාස	06	04	10
<b>දිවා සුරකුම් මධ්‍යස්ථාන</b>	<b>04</b>	<b>02</b>	<b>06</b>

### ලමා නිවාස - 15 (ලමුන් 495)

දෙපාර්තමේන්තු කළමනාකාරිත්වය යටතේ ක්‍රියාත්මකවන ලමා නිවාස

#### අනුරාධපුර

- අභය භාරගැනීමේ ලමා නිවාසය
- යෙහෙළිය උපදේශන මධ්‍යස්ථානය
- මඩාටුගම සහතික කළ පාසල
- කාන්තා ලමා රැඳවුම
- පිරිමි ලමා රැඳවුම

ස්වේච්ඡා සංවිධානවල කළමනාකාරිත්වය යටතේ ක්‍රියාත්මකවන ලමා නිවාස

#### අනුරාධපුර

- අවන්ති දේවී ලමා නිවාසය
- ප්‍රීති ලමා නිවාසය
- අශෝක බාලක ලමා නිවාසය
- සරණ සෙවන ලමා නිවාසය
- මිත්‍ර ලමා නිවාසය
- SOS ලමා ගම්මානය

#### පොළොන්නරුව

- පැරකුම් බාලිකා ලමා නිවාසය
- බෝසත් බාලක ලමා නිවාසය
- බෝසත් බාලිකා ලමා නිවාසය
- ශාන්ත ජෝශප් බාලිකා ලමා නිවාසය

(මූලාශ්‍රය - දෙපාර්තමේන්තු සංඛ්‍යාලේඛණ)

ඇස්තමේන්තුව - 2019

ශීර්ෂය - 633 පළාත් පරිවාස හා ළමාරක්ෂක සේවා දෙපාර්තමේන්තුව

අත්තිකාරම් ගිණුම් සාරාංශය

අයිතමය	2017 සත්‍ය රු:	2018 ඇස්තමේන්තුව රු:	2018 ප්‍රතිශෝධිත ඇස්තමේන්තුව රු:	2019 ඇස්තමේන්තුව රු:
<b>පළාත් රාජ්‍ය නිලධාරීන්ට අත්තිකාරම් ගිණුම - 63301</b>				
වියදමෙහි උපරිම සීමාව	2,975,955	2,800,000	2,800,000	4,000,000
ලැබීමේ අවම සීමාව	2,906,093	2,400,000	2,400,000	2,500,000
උපරිම හර සේෂ සීමාව	7,540,767	9,300,000	9,300,000	9,000,000

වැඩසටහන් සහ ව්‍යාපෘති අනුව වියදම් සාරාංශය

වැඩසටහන්	වැඩසටහන්/ව්‍යාපෘති නාමය	2017 සත්‍ය රු:	2018 ඇස්තමේන්තුව රු:	2018 ප්‍රතිශෝධිත ඇස්තමේන්තුව රු:	2019 ඇස්තමේන්තුව රු:
95	<b>සුනරාවර්ධන වියදම්</b>	<b>78,366,069</b>	<b>91,450,000</b>	<b>91,990,277</b>	<b>102,896,000</b>
	සමාජ ආරක්ෂණය	78,366,069	91,450,000	91,990,277	102,896,000
	04. පරිවාස හා ළමාරක්ෂක සේවා	78,366,069	91,450,000	91,990,277	102,896,000
95	<b>මූලධන වියදම්</b>	<b>25,203,594</b>	<b>81,000,000</b>	<b>81,000,000</b>	<b>71,000,000</b>
	සමාජ ආරක්ෂණය	25,203,594	81,000,000	81,000,000	71,000,000
	04. පරිවාස හා ළමාරක්ෂක සේවා	25,203,594	81,000,000	81,000,000	71,000,000
95	<b>මුළු වියදම</b>	<b>103,569,663</b>	<b>172,450,000</b>	<b>172,990,277</b>	<b>173,896,000</b>
	සමාජ ආරක්ෂණය	103,569,663	172,450,000	172,990,277	173,896,000
	04. පරිවාස හා ළමාරක්ෂක සේවා	103,569,663	172,450,000	172,990,277	173,896,000

ඇස්තමේන්තුව - 2019

ශීර්ෂය - 633 පළාත් පරිවාස හා ළමාරක්ෂක සේවා දෙපාර්තමේන්තුව

වැය විෂයය කාණ්ඩය අනුව වියදම් සාරාංශය

වැය විෂයය කාණ්ඩය	2017	2018	2018	2019
	සත්‍ය රු:	ඇස්තමේන්තුව රු:	ප්‍රතිශෝධිත ඇස්තමේන්තුව රු:	ඇස්තමේන්තුව රු:
<b>පුනරාවර්තන වියදම්</b>	<b>78,366,069</b>	<b>91,450,000</b>	<b>91,990,277</b>	<b>102,896,000</b>
පුද්ගල පඩිනඩි	52,233,557	54,150,000	54,690,277	57,096,000
ගමන් වියදම්	1,390,964	1,750,000	1,750,000	3,000,000
සැපයීම	8,762,924	10,730,000	10,730,000	14,150,000
නඩත්තු වියදම්	1,477,441	2,100,000	2,100,000	2,950,000
සේවා	3,192,058	6,950,000	6,950,000	10,600,000
මාරු කිරීම	11,296,365	15,770,000	15,770,000	15,100,000
වෙනත් පුනරාවර්තන වියදම්	12,760	-	-	-
<b>මූලධන වියදම්</b>	<b>25,203,594</b>	<b>81,000,000</b>	<b>81,000,000</b>	<b>71,000,000</b>
මූලධන වත්කම් පුනරුත්ථාපනය හා වැඩි දියුණු කිරීම	6,070,911	7,500,000	7,500,000	19,000,000
මූලධන වත්කම් අත්පත්කර ගැනීම	12,268,080	63,000,000	63,000,000	13,764,586
ප්‍රාග්ධන මාරුකිරීම	2,009,994	3,000,000	3,000,000	526,414
ධාරිතා සංවර්ධනය	-	-	-	2,000,000
වෙනත් මූලධන වියදම්	4,854,609	7,500,000	7,500,000	35,709,000
<b>මුළු වියදම</b>	<b>103,569,663</b>	<b>172,450,000</b>	<b>172,990,277</b>	<b>173,896,000</b>

වැඩසටහනේ මූල්‍යකරණ ප්‍රභවයන් අනුව වියදම් සාරාංශය

මූල්‍යකරණය	2017	2018	2018	2019
	සත්‍ය රු:	ඇස්තමේන්තුව රු:	ප්‍රතිශෝධිත ඇස්තමේන්තුව රු:	ඇස්තමේන්තුව රු:
<b>විසර්ජන ප්‍රඥප්තිය</b>				
22 සාමූහික ප්‍රදාන	78,366,069	91,450,000	91,990,277	102,896,000
23 පළාත් සභා සංවර්ධන ප්‍රදාන	429,645	1,000,000	1,000,000	1,000,000
24 පළාත් නිශ්චිත සංවර්ධන ප්‍රදාන	24,773,949	80,000,000	80,000,000	70,000,000
<b>මුළු එකතුව</b>	<b>103,569,663</b>	<b>172,450,000</b>	<b>172,990,277</b>	<b>173,896,000</b>

වැඩ සටහන ක්‍රියාත්මක කිරීමේ නියුක්ත සේවක මණ්ඩල සාරාංශය

තත්ත්වය	2017	2018	2019
	සත්‍ය	ඇස්තමේන්තුව	ඇස්තමේන්තුව
කාණ්ඩය ඒ - ස්ථීර	1	1	1
කාණ්ඩය බී - ස්ථීර	28	27	27
- අනියම් /තාවකාලික	-	-	-
කාණ්ඩය සී - ස්ථීර	34	29	34
- අනියම් /තාවකාලික	4	5	4
කාණ්ඩය ඩී - ස්ථීර	25	42	42
- අනියම් /තාවකාලික	12	5	3
<b>එකතුව - ස්ථීර</b>	<b>88</b>	<b>99</b>	<b>104</b>
- අනියම් /තාවකාලික	16	10	7
<b>මුළු එකතුව</b>	<b>104</b>	<b>109</b>	<b>111</b>

ඇස්තමේන්තුව - 2019  
 ශීර්ෂය - 633 පළාත් පරිවාස හා ළමාරක්ෂක සේවා දෙපාර්තමේන්තුව  
 වැඩසටහන - 95 සමාජ ආරක්ෂණය  
 ව්‍යාපෘතිය - 04 පරිවාස හා ළමාරක්ෂක සේවා

වැය විෂයය	අංශය	වැය විෂයය කාණ්ඩය/ නාමය	2017	2018	2018	2019
			සත්‍ය රු:	ඇස්තමේන්තුව රු:	ප්‍රතිශෝධිත ඇස්තමේන්තුව රු:	ඇස්තමේන්තුව රු:
		<b>සුනරාවර්තන වියදම්</b>	<b>78,366,069</b>	<b>91,450,000</b>	<b>91,990,277</b>	<b>102,896,000</b>
		<b>සුද්ගල පඩිනඩි</b>	<b>52,233,557</b>	<b>54,150,000</b>	<b>54,690,277</b>	<b>57,096,000</b>
1001	22	වැටුප් හා වෙනත්	28,918,243	33,616,000	34,144,846	38,982,000
1002	22	අතිකාල හා නිවාඩු දින වැටුප්	3,452,969	4,100,000	4,100,000	5,100,000
1003	22	වෙනත් දීමනා	19,862,345	16,434,000	16,445,431	13,014,000
		<b>ගමන් වියදම්</b>	<b>1,390,964</b>	<b>1,750,000</b>	<b>1,750,000</b>	<b>3,000,000</b>
1101	22	දේශීය	1,390,964	1,750,000	1,750,000	3,000,000
		<b>සැපයීම්</b>	<b>8,762,924</b>	<b>10,730,000</b>	<b>10,730,000</b>	<b>14,150,000</b>
1201	22	ලිපිලිව්‍ය හා කාර්යාලීය අවශ්‍යතා	803,193	1,100,000	1,100,000	1,500,000
1202	22	ඉන්ධන හා ලිහිසි තෙල්	1,242,015	1,755,000	1,755,000	2,200,000
1203	22	ආහාරපාන හා නිල ඇඳුම්	6,599,962	7,500,000	7,500,000	9,700,000
1204	22	වෛද්‍ය සැපයීම්	26,504	75,000	75,000	200,000
1205	22	වෙනත්				
		(i) පුවත්පත් සැපයුම	-	50,000	50,000	200,000
		(iv) ගෑස් සැපයුම	-	100,000	100,000	300,000
		(xv) වෙනත්	89,600	50,000	50,000	50,000
1206	22	යන්ත්‍ර හා යන්ත්‍රෝපකරණ	1,650	100,000	100,000	-
		<b>නඩත්තු වියදම්</b>	<b>1,477,441</b>	<b>2,100,000</b>	<b>2,100,000</b>	<b>2,950,000</b>
1301	22	වාහන	909,897	1,100,000	1,100,000	1,400,000
1302	22	යන්ත්‍ර හා යන්ත්‍රෝපකරණ	299,975	400,000	400,000	600,000
1303	22	ගොඩනැගිලි සහ ඉදිකිරීම්	168,643	400,000	400,000	550,000
1304	22	වෙනත්	98,926	200,000	200,000	400,000
		<b>සේවා</b>	<b>3,192,058</b>	<b>6,950,000</b>	<b>6,950,000</b>	<b>10,600,000</b>
1401	22	ප්‍රවාහන	299,224	500,000	500,000	500,000
1402	22	තැපැල් හා සන්නිවේදන	763,023	1,100,000	1,100,000	1,500,000
1403	22	විදුලිය හා ජලය	1,599,812	1,800,000	1,800,000	3,000,000
1404	22	බදු කුලී සහ පළාත් පාලන ආයතන බදු	29,999	100,000	100,000	200,000
1405	22	වෙනත්				
		(i) ප්‍රාග්ධන වියදම් හා සම්බන්ධිත පරිපාලන වියදම්	100,000	-	-	-
		(ii) ලොන්ඩ්‍රි සේවා	400,000	-	-	-
1409	22	වෙනත්				
		(iii) අධ්‍යයන වාරිකා	-	500,000	500,000	500,000
		(iv) ආරක්ෂක සේවා	-	700,000	700,000	3,200,000
		(xx) මූලධන වියදම් හා සම්බන්ධිත සුනරාවර්තන වියදම්	-	300,000	300,000	200,000
		(xxv) සන්නිවේදන සේවා	-	450,000	450,000	400,000
		(xxxi) පුවත්පත් දැන්වීම්/ ගැසට් නිවේදන පල කිරීමේ ගාස්තු	-	200,000	200,000	200,000
		(xxxiii) රක්ෂණ ගාස්තු	-	400,000	400,000	200,000
		(xLi) උත්සව, රැස්වීම් හා වැඩසටහන්	-	150,000	150,000	-
		(xLiii) වැඩමුළු, සම්මන්ත්‍රණ හා පුහුණු වැඩසටහන්	-	200,000	200,000	300,000
		(xLiv) සේවා ගිවිසුම්	-	500,000	500,000	350,000
		(Lv) වෙනත්	-	50,000	50,000	50,000
		<b>මාරු කිරීම්</b>	<b>11,296,365</b>	<b>15,770,000</b>	<b>15,770,000</b>	<b>15,100,000</b>
1501	22	සුභසාධන වැඩසටහන් *	10,112,154	14,570,000	14,570,000	14,000,000
1506	22	රාජ්‍ය සේවකයින් සඳහා දේපල ණය පොලී *	284,211	300,000	300,000	400,000
1509	22	ප්‍රදාන - (i) ළමාරක්ෂක අරමුදල *	900,000	900,000	900,000	700,000
		<b>වෙනත් සුනරාවර්තන වියදම්</b>	<b>12,760</b>	<b>-</b>	<b>-</b>	<b>-</b>
1703	22	වෙනත්	12,760	-	-	-

\* වැය විෂයයෙන් පිටතට මාරු කිරීමට ඉඩ දෙනු නොලැබේ  
 සුද්ගල පඩිනඩි ප්‍රතිපාදන ඉතිරිවීම් අනෙකුත් සුනරාවර්තන වැය විෂයයන්ට මාරු කිරීමට ඉඩ දෙනු නොලැබේ  
 සටහන:-

එක් එක් වැය විෂයය යටතේ අතුරු සම්මත ගිණුමේ සඳහන්ව තිබූ ප්‍රතිපාදන ප්‍රමාණයද මෙම ප්‍රතිපාදන කුළ ඇතුළත්ව ඇත. (කරුණාකර උපලේඛනය බලන්න)

ඇස්තමේන්තුව - 2019  
 ශීර්ෂය - 633 පළාත් පරිවාස හා ළමාරක්ෂක සේවා දෙපාර්තමේන්තුව  
 වැඩසටහන - 95 සමාජ ආරක්ෂණය  
 ව්‍යාපෘතිය - 04 පරිවාස හා ළමාරක්ෂක සේවා

වැය විෂයය	අංශය	වැය විෂයය කාණ්ඩය/ නාමය	2017	2018	2018	2019
			සත්‍ය රු:	ඇස්තමේන්තුව රු:	ප්‍රතිශෝධිත ඇස්තමේන්තුව රු:	ඇස්තමේන්තුව රු:
2001		<b>මූලධන වියදම්</b>	<b>25,203,594</b>	<b>81,000,000</b>	<b>81,000,000</b>	<b>71,000,000</b>
		<b>මූලධන වත්කම් සුනරුන්ථාපනය හා වැඩි දියුණු කිරීම</b>	<b>6,070,911</b>	<b>7,500,000</b>	<b>7,500,000</b>	<b>19,000,000</b>
		ගොඩනැගිලි සහ ඉදිකිරීම්				
	24	(ii) ගොඩනැගිලි සහ ඉදිකිරීම්	-	-	-	10,000,000
	24	(iv) දිවා සුරැකුම් මධ්‍යස්ථාන අළුත්වැඩියාව	500,000	-	-	3,250,000
	24	(v) කිරිකෙටු වැව සහතික කළ පාසල අළුත්වැඩියාව	5,570,911	-	-	-
	24	(vi) ළමා නිවාස අළුත්වැඩියා කිරීම	-	7,500,000	7,500,000	4,750,000
23	(vii) ළමා නිවාස අළුත්වැඩියා කිරීම				1,000,000	
		<b>මූලධන වත්කම් අත්පත් කර ගැනීම</b>	<b>12,268,080</b>	<b>63,000,000</b>	<b>63,000,000</b>	<b>13,764,586</b>
2102		ගෘහභාණ්ඩ සහ කාර්යාලීය උපකරණ				
24	(ii) ගෘහභාණ්ඩ සහ කාර්යාලීය උපකරණ	983,100	-	-	-	
24	(iii) අභය ළමා නිවාස හා ළමා රැදවුම් මධ්‍යස්ථානය සඳහා සිසිටිවි කැමරා පද්ධතියක් සවි කිරීම	498,500	-	-	-	
24	(iv) කාර්යාලය සහ පරිවාස කාර්යාලය සඳහා උපකරණ මිලට ගැනීම	-	2,500,000	2,500,000	1,086,896	
2104		ගොඩනැගිලි සහ ඉදිකිරීම්				
23	(i) ගොඩනැගිලි සහ ඉදිකිරීම්	429,645	-	-	-	
24	(ii) ගොඩනැගිලි සහ ඉදිකිරීම්	-	-	-	3,500,000	
24	(iv) යෙහෙළි උපදේශන මධ්‍යස්ථානයේ භේදිව සහ මුර කුටිය ඉදිකිරීම	359,289	-	-	-	
24	(v) සරණ ළමා නිවාසයේ නාප්පය සහ කාණු පද්ධතිය ඉදිකිරීම	1,000,000	-	-	-	
24	(vi) අනුරාධපුර පරිවාස කාර්යාලය ඉදිකිරීම (අදියර II)	8,997,546	-	-	-	
24	(vi) ළමා නිවාස හා පරිවාස කාර්යාල ගොඩනැගිලි ඉදිකිරීම	-	56,000,000	56,000,000	-	
2106		වෙනත්				
24	(i) ළමා නිවාස සඳහා උපකරණ මිලට ගැනීම •	-	4,500,000	4,500,000	9,177,690	
		<b>ප්‍රාග්ධන මාරුකිරීම්</b>	<b>2,009,994</b>	<b>3,000,000</b>	<b>3,000,000</b>	<b>526,414</b>
2202		සංවර්ධන සහායන්				
24	(ii) සංවර්ධන සහායන් ( ළමා නිවාස සඳහා උපකරණ මිලට ගැනීම)	2,009,994	-	-	-	
24	(iii) ළදරු උයන් පහක් සංවර්ධනය •	-	3,000,000	3,000,000	526,414	
		<b>ධාරිතා සංවර්ධනය</b>	<b>-</b>	<b>-</b>	<b>-</b>	<b>2,000,000</b>
2401		දැනුම් වර්ධනය හා ආයතනික සංවර්ධනය				
24	(i) දෙපාර්තමේන්තු කාර්ය සාධනය ඉහල නැංවීම හා වෘත්තීය අභිවෘද්ධිය ඉහල නැංවීම				2,000,000	

ඇස්තමේන්තුව - 2019  
 ශීර්ෂය - 633 පළාත් පරිවාස හා ළමාරක්ෂක සේවා දෙපාර්තමේන්තුව  
 වැඩසටහන - 95 සමාජ ආරක්ෂණය  
 ව්‍යාපෘතිය - 04 පරිවාස හා ළමාරක්ෂක සේවා

වැය විෂයය	අංශය	වැය විෂයය කාණ්ඩය/ නාමය	2017	2018	2018	2019
			සත්‍ය රු:	ඇස්තමේන්තුව රු:	ප්‍රතිශෝධිත ඇස්තමේන්තුව රු:	ඇස්තමේන්තුව රු:
2502		<b>වෙනත් මූලධන වියදම්</b>	<b>4,854,609</b>	<b>7,500,000</b>	<b>7,500,000</b>	<b>35,709,000</b>
		ආයෝජන				
	24	(i) නිවාසගත කිරීම අවම කිරීම සඳහා ස්වයං රැකියා ආධාර හා නිවාස ආධාර	-	1,000,000	1,000,000	7,000,000
	23	(ii) නිවාසගත ළමුන් සමාජගත කිරීම	-	1,000,000	1,000,000	
	24	(v) නිවාස ගතවීම අවම කිරීම සඳහා නිවාස හා ස්වයං රැකියා වැඩසටහන	997,259	-	-	
	24	(vi) නිවාසගත ළමුන් සමාජගත කිරීම	993,840	-	-	3,000,000
	24	(vii) පරිවාසිකයින් පුනරුත්ථාපනය හා ස්වයං-රැකියා ආධාර	-	1,500,000	1,500,000	5,709,000
	24	(viii) පරිවාසිකයින් දැනුවත් කිරීම	478,350	-	-	1,000,000
	24	(ix) පාසල් ළමුන් දැනුවත් කිරීමේ වැඩසටහන්	494,550	500,000	500,000	3,000,000
	24	(x) නිවාසගත ළමුන්ගේ විෂයානුබද්ධ කුසලතා ඉහල නැංවීමේ ව්‍යාපෘතිය	937,850	1,500,000	1,500,000	5,000,000
	24	(xi) නිවාසගත ළමුන්ගේ වෘත්තීය කුසලතා ඉහල නැංවීම	952,760	2,000,000	2,000,000	5,000,000
	24	(xii) පාසල් ගුරුවරුන් දැනුවත් කිරීමේ වැඩසටහන්				3,000,000
	24	(xiii) ප්‍රජාව දැනුවත් කිරීමේ වැඩසටහන්				3,000,000
		<b>ව්‍යාපෘතියේ මුළු වියදම</b>	<b>103,569,663</b>	<b>172,450,000</b>	<b>172,990,277</b>	<b>173,896,000</b>

මෙම ප්‍රතිපාදනය තුළ 2018 වර්ෂයේ අතැති බිල් හා අවිච්ඡේද වැඩ සඳහා ලබාදුන් ප්‍රතිපාදනයද ඇතුළත්ව ඇත.

ව්‍යාපෘතියේ මූල්‍යකරණ ප්‍රභවයන් අනුව වියදම් සාරාංශය

මූල්‍යකරණය	2017	2018	2018	2019
	සත්‍ය රු:	ඇස්තමේන්තුව රු:	ප්‍රතිශෝධිත ඇස්තමේන්තුව රු:	ඇස්තමේන්තුව රු:
<b>විසර්ජන ප්‍රභේදන</b>				
22 සාමූහික ප්‍රදාන	78,366,069	91,450,000	91,990,277	102,896,000
23 පළාත් සභා සංවර්ධන ප්‍රදාන	429,645	1,000,000	1,000,000	1,000,000
24 පළාත් නිශ්චිත සංවර්ධන ප්‍රදාන	24,773,949	80,000,000	80,000,000	70,000,000
<b>මුළු එකතුව</b>	<b>103,569,663</b>	<b>172,450,000</b>	<b>172,990,277</b>	<b>173,896,000</b>

ව්‍යාපෘතිය ක්‍රියාත්මක කිරීමේ නියුක්ත සේවක මණ්ඩල සාරාංශය

තත්ත්වය	2017	2018	2019
	සත්‍ය	ඇස්තමේන්තුව	ඇස්තමේන්තුව
කාණ්ඩය ඒ - ස්ථිර	1	1	1
කාණ්ඩය බී - ස්ථිර	28	27	27
- අනියම් /තාවකාලික	-	-	-
කාණ්ඩය සී - ස්ථිර	34	29	34
- අනියම් /තාවකාලික	4	5	4
කාණ්ඩය ඩී - ස්ථිර	25	42	42
- අනියම් /තාවකාලික	12	5	3
<b>එකතුව - ස්ථිර</b>	<b>88</b>	<b>99</b>	<b>104</b>
- අනියම් /තාවකාලික	<b>16</b>	<b>10</b>	<b>7</b>
<b>මුළු එකතුව</b>	<b>104</b>	<b>109</b>	<b>111</b>

මෙය හිස්ව තබන ලද පිටුවකි.





## ඇස්තමේන්තුව - 2019

### ශීර්ෂය - 634 - පළාත් සමාජ සේවා දෙපාර්තමේන්තුව

#### දැක්ම

" සමාජ රැකවරණය අවශ්‍ය වූවන්ට සුරක්ෂිත ජීවිතයක් "

#### මෙහෙවර

" පළාතේ ජීවත්වන දිළිඳු, ආබාධ සහිත, වැන්දඹු භාවයට පත් සහ ව්‍යසනයන්ට ලක්වූ අසරණ ජනතාවට සාධාරණ ක්‍රමවේදයක් සමගින් ආධාර හා මග පෙන්වීම, අවශ්‍ය සහන සහ රැකවරණය සලසමින්, ඔවුන්ගේ ජීවන මට්ටම ඉහළ නැංවීම සහ සමාජයේ පිළිගත් පිරිසක් බවට පත් කිරීම. "

#### ප්‍රධාන කාර්යයන්

- අඩු ආදායම් ලාභීන් සඳහා ක්ෂේත්‍ර රාශියක් යටතේ මූල්‍යාධාර ලබා දීම.
- අඩු ආදායම් ලාභීන් සඳහා උපකරණ ආධාර ලබා දීම.
- හඳුනාගත් විශේෂ අවස්ථාවලදී අවශ්‍ය මූල්‍යාධාර හා උපකරණ ලබා දීම.
- වැඩිහිටි නිවාස පිහිටුවීම, පවත්වා ගැනීම හා අධීක්ෂණය
- විශේෂ අවශ්‍යතා සහිත පුද්ගලයන් සඳහා වෘත්තීය පුහුණු ආයතන හා රැකවරණ ආයතන පිහිටුවීම, පවත්වා ගැනීම හා අධීක්ෂණය.
- පළාතේ මහජනතාවට සහනයක් ලබාදිය හැකි වෙනත් ආයතන පිහිටුවීම, පවත්වා ගැනීම හා අධීක්ෂණය.
- වැඩිහිටි, විශේෂ අවශ්‍යතා සහිත, ගෘහමූලික කාන්තා හා අඩු ආදායම්ලාභීන් සවිබල ගැන්වීම සඳහා, දැනුම, කුසලතා හා ආකල්ප වැඩිදියුණු කිරීමේ හා ඇගයීමේ වැඩසටහන් පැවැත්වීම.
- වැඩිහිටි, විශේෂ අවශ්‍යතා සහිත හා ගෘහමූලික කාන්තා නව සංවිධාන ආරම්භ කිරීම , රැස්වීම් කැඳවීම හා යටිතල පහසුකම් සැපයීම.
- මත්ද්‍රව්‍ය නිවාරණ වැඩසටහන් පැවැත්වීම.
- වැඩිහිටි, විශේෂ අවශ්‍යතා සහිත පුද්ගලයන් හා ගෘහමූලික කාන්තාවන්ගේ අයිතිවාසිකම් ආරක්ෂා කිරීම හා සුභසාධනය ඉහළ නැංවීමට ප්‍රජාව දැනුවත් කිරීමේ වැඩසටහන් පැවැත්වීම.
- ආපදා කළමනාකරණය පිළිබඳ ප්‍රජාව දැනුවත් කිරීමේ වැඩසටහන් සංවිධානය කර ක්‍රියාත්මක කිරීම.
- දෙපාර්තමේන්තු කාර්ය මණ්ඩලය සඳහා ආකල්ප හා ධාරිතා සංවර්ධන වැඩසටහන් ක්‍රියාත්මක කිරීම.
- දෙපාර්තමේන්තුවේ ආයතනික පරිපාලනය හා කළමනාකරණය

#### වියදම් වර්ගීකරණය

වැඩසටහන 95. සමාජ ආරක්ෂණය

ව්‍යාපෘතිය 05. සමාජ සේවා

## මූලික තොරතුරු

### දෙපාර්තමේන්තුව සතු ආයතන

ආයතනය	අනුරාධපුර	පොළොන්නරුව	පළාත
වැඩිහිටි නිවාස	02	01	03
විශේෂ අවශ්‍යතා සහිත පුද්ගලයින්ගේ වෘත්තීය පුහුණු ආයතන	03	01	04
විශේෂ අවශ්‍යතා සහිත පුද්ගලයින්ගේ රැකවරණ මධ්‍යස්ථාන	01	01	02
සංවර්ධන පුහුණු මධ්‍යස්ථාන	-	01	01

ආයතනය	නේවාසික පහසුකම් ලබාදිය හැකි සංඛ්‍යාව	දැනට සිටින		
		ගැහැණු	පිරිමි	එකතුව
<b>වැඩිහිටි නිවාස</b>				
ශාන්ති සෙවන වැඩිහිටි නිවාසය - සාලියපුර	300	149	146	305
විශ්‍රාමික වැඩිහිටි නිවාසය - බුල්තැව	30	06	05	11
පැරකුම් වැඩිහිටි නිවාසය - පොළොන්නරුව	25	08	11	19
<b>විශේෂ අවශ්‍යතා සහිත පුද්ගලයින්ගේ රැකවරණ මධ්‍යස්ථාන</b>				
විශේෂ අවශ්‍යතා සහිත පුද්ගලයින්ගේ රැකවරණ මධ්‍යස්ථානය - ඔළුකරද	15	-	-	-
මිණිහිරි විශේෂ අවශ්‍යතා සහිත පුද්ගලයින්ගේ රැකවරණ මධ්‍යස්ථානය - හිඟුරක්ගොඩ	25	26	-	26
<b>විශේෂ අවශ්‍යතා සහිත පුද්ගලයින්ගේ වෘත්තීය පුහුණු ආයතන</b>				
සතුටු ළමා නිවාසය - සාලියපුර	30	29	-	29
විශේෂ අවශ්‍යතා සහිත පුද්ගලයින්ගේ ආයතනය - සේවාගම	62	-	44	44
විශේෂ අවශ්‍යතා සහිත පුද්ගලයින්ගේ පුහුණු පාසල - ඇළගමුව	40	10	12	22
විශේෂ අවශ්‍යතා සහිත පුද්ගලයින්ගේ පුහුණු පාසල - නොවිවියාගම	25	-	14	14
<b>සංවර්ධන පුහුණු මධ්‍යස්ථාන</b>				
අත්වැල සංවර්ධන පුහුණු මධ්‍යස්ථානය - ගිරිතලේ	12	-	-	-
<b>පාසැල්</b>				
රියෙන්සි අලගියවත්ත අද බිහිරි විදුහල - අනුරාධපුර	150	25	21	46
<b>විශේෂ ආයතන</b>				
සුවෝදය මධ්‍යස්ථානය - අනුරාධපුර	30	10	20	30

ආධාර ගෙවීම් පිළිබඳ විස්තර

ආධාර වර්ගය	අනුරාධපුර පුද්ගල සංඛ්‍යාව		පොළොන්නරුව පුද්ගල සංඛ්‍යාව		එකතුව පුද්ගල සංඛ්‍යාව	
	2017	2018	2017	2018	2017	2018
මහජන ආධාරලාභීන්	26,198	21,012	4,882	4,475	31,080	25,487
විශේෂ මහජනාධාර	3,094	3,123	355	399	3,449	3,522
පූර්ණ ආබාධිත ආධාර	941	1,063	219	264	1,160	1,327
විවිධ රෝගාධාර						
නිවුන්දරු ආධාර	178	126	63	66	241	192
වෙනත් ශල්‍ය කර්ම ආධාර	19	15	06	04	25	19
ඇටමිදුළු බද්ධ කිරීමේ ආධාර	07	04	-	-	07	04
වකුගඩු බද්ධ කිරීමේ පසු ආධාර	07	06	03	01	10	07
පාසල් ශිෂ්‍යාධාර	4,193	3,779	1,160	1,156	5,353	4,935
"සිසු දිරිය" ආධාර	56	76	09	15	65	91
විශ්ව විද්‍යාල ශිෂ්‍යාධාර	17	01	03	-	20	01
නිවාස ආධාර	314	343	53	75	367	418
ස්වයං රැකියා ආධාර	465	712	45	199	510	911
වකුගඩු රෝගීන් සඳහා ආහාර මුද්දර	269	256	-	-	269	256
වකුගඩු රෝගීන් සඳහා ගමන් වියදම්	65	157	-	-	65	157
යථා යෝග්‍යාධාර	115	117	96	97	211	214
විස්තීර්ණ ආපදා ආධාර	-	03	-	01	-	04
පිළිකා ආධාර	1,537	1,640	581	646	2,118	2,286
තැලසිමියා ආධාර	319	303	74	75	393	378
ක්ෂය රෝග ආධාර	65	66	20	16	85	82
ලාදුරු රෝග ආධාර	29	38	24	24	53	62
බරවා රෝග ආධාර	14	21	03	02	17	23
විවිධ රෝග ආධාර	-	2,601	-	157	-	2,758
<b>එකතුව</b>	<b>37,902</b>	<b>35,462</b>	<b>7,596</b>	<b>7,672</b>	<b>45,498</b>	<b>43,134</b>

ආබාධිත උපකරණ ආධාර ලබා දීම

උපකරණ වර්ගය	අනුරාධපුර		පොළොන්නරුව		එකතුව	
	2017	2018	2017	2018	2017	2018
අක්ෂි කාව	593	444	10	20	603	464
ඇස් කණනාඩි	3,974	991	388	741	4,362	1,732
ශ්‍රවණ උපකරණ	97	164	39	28	136	192
රෝද පුටු	313	234	91	20	404	254
කොමඩ් රෝද පුටු	171	135	23	49	194	184
ළමා රෝද පුටු	13	18	02	04	15	22
චතුර මෙට්ට	165	110	28	54	193	164
වායු මෙට්ට	93	23	09	23	102	46
අත්වාරු	293	194	62	26	355	220
වෝකර්	91	89	41	46	132	135
කිහිලි කරු	121	100	77	60	198	160
ට්‍රයිසිකල්						
සුදු සැරයටි	04	11	-	06	04	17
හැරමිට්ටි	04	30	17	25	21	55
<b>එකතුව</b>	<b>5,932</b>	<b>2,543</b>	<b>787</b>	<b>1,102</b>	<b>6,719</b>	<b>3,645</b>

2017 වර්ෂයේ ක්‍රියාත්මක කරන ලද වැඩසටහන්

වැඩසටහනේ ස්වභාවය	වැඩසටහන් සංඛ්‍යාව	ආවරණය කල ප්‍රා.ලේ.කොට්ඨාශ ගණන	ප්‍රතිලාභීන් සංඛ්‍යාව
වැඩිහිටියන් සඳහා සංස්කෘතික වැඩසටහන්	157	29	60,000
වැඩිහිටියන් සඳහා ආධ්‍යාත්මික සංවර්ධන වැඩසටහන්	46	29	18,400
වැඩිහිටියන් සඳහා ආර්ථික සංවර්ධන වැඩසටහන්	105	29	21,000
වැඩිහිටියන් සඳහා සුභසාධන වැඩසටහන්	19	29	4,003
සිහින ප්‍රභාෂ්වර (විශේෂ අවශ්‍යතා සහිත පුද්ගලයන් සඳහා)	01	29	1,700
ජාත්‍යන්තර ආබාධිත දින සැමරුම් වැඩසටහන්	08	22	760

(මූලාශ්‍රය - දෙපාර්තමේන්තු සංඛ්‍යාලේඛණ සහ ජන හා සංඛ්‍යාලේඛණ දෙපාර්තමේන්තු සංඛ්‍යාලේඛණ)

ඇස්තමේන්තුව - 2019

ශීර්ෂය - 634 පළාත් සමාජ සේවා දෙපාර්තමේන්තුව

අත්තිකාරම් ගිණුම් සාරාංශය

අයිතමය	2017	2018	2018	2019
	සත්‍ය රු:	ඇස්තමේන්තුව රු:	ප්‍රතිශෝධිත ඇස්තමේන්තුව රු:	ඇස්තමේන්තුව රු:
<b>පළාත් රාජ්‍ය නිලධාරීන්ට අත්තිකාරම් ගිණුම - 63401</b>				
වියදමෙහි උපරිම සීමාව	6,417,628	5,000,000	5,000,000	6,000,000
ලැබීමේ අවම සීමාව	4,034,012	3,700,000	3,700,000	4,000,000
උපරිම හර සේෂ සීමාව	17,915,653	16,800,000	16,800,000	20,000,000

වැඩසටහන් සහ ව්‍යාපෘති අනුව වියදම් සාරාංශය

වැඩසටහන්	වැඩසටහන්/ ව්‍යාපෘති නාමය	2017	2018	2018	2019
		සත්‍ය රු:	ඇස්තමේන්තුව රු:	ප්‍රතිශෝධිත ඇස්තමේන්තුව රු:	ඇස්තමේන්තුව රු:
95	<b>සුනරාවර්ධන වියදම්</b>	<b>444,971,436</b>	<b>495,957,000</b>	<b>495,957,000</b>	<b>516,423,000</b>
	සමාජ ආරක්ෂණය	444,971,436	495,957,000	495,957,000	516,423,000
	05. සමාජ සේවා	444,971,436	495,957,000	495,957,000	516,423,000
95	<b>මූලධන වියදම්</b>	<b>13,929,387</b>	<b>46,000,000</b>	<b>46,000,000</b>	<b>69,000,000</b>
	සමාජ ආරක්ෂණය	13,929,387	46,000,000	46,000,000	69,000,000
	05. සමාජ සේවා	13,929,387	46,000,000	46,000,000	69,000,000
95	<b>මුළු වියදම්</b>	<b>458,900,823</b>	<b>541,957,000</b>	<b>541,957,000</b>	<b>585,423,000</b>
	සමාජ ආරක්ෂණය	458,900,823	541,957,000	541,957,000	585,423,000
	05. සමාජ සේවා	458,900,823	541,957,000	541,957,000	585,423,000

ඇස්තමේන්තුව - 2019

ශීර්ෂය - 634 පළාත් සමාජ සේවා දෙපාර්තමේන්තුව

වැය විෂයය කාණ්ඩය අනුව වියදම් සාරාංශය

වැය විෂයය කාණ්ඩය	2017	2018	2018	2019
	සත්‍ය රු:	ඇස්තමේන්තුව රු:	ප්‍රතිශෝධිත ඇස්තමේන්තුව රු:	ඇස්තමේන්තුව රු:
<b>පුනරාවර්තන වියදම්</b>	<b>444,971,436</b>	<b>495,957,000</b>	<b>495,957,000</b>	<b>516,423,000</b>
පුද්ගල පඩිනඩි	58,161,863	61,477,000	61,477,000	63,143,000
ගමන් වියදම්	1,573,515	4,597,000	4,597,000	4,622,000
සැපයීම	2,826,447	4,250,000	4,250,000	3,650,000
නඩත්තු වියදම්	3,744,998	4,550,000	4,550,000	3,300,000
සේවා	4,424,117	10,503,000	10,503,000	11,128,000
මාරු කිරීම	374,093,604	410,580,000	410,580,000	430,580,000
වෙනත් පුනරාවර්තන වියදම්	146,892	-	-	-
<b>මූලධන වියදම්</b>	<b>13,929,387</b>	<b>46,000,000</b>	<b>46,000,000</b>	<b>69,000,000</b>
මූලධන වත්කම් පුනරුත්ථාපනය හා වැඩි දියුණු කිරීම	6,069,532	17,000,000	19,000,000	26,035,743
මූලධන වත්කම් අත්පත්කර ගැනීම	6,427,605	25,500,000	25,500,000	36,964,257
ධාරිතා සංවර්ධනය	932,250	1,000,000	1,000,000	1,000,000
වෙනත් මූලධන වියදම්	500,000	2,500,000	500,000	5,000,000
<b>මුළු වියදම</b>	<b>458,900,823</b>	<b>541,957,000</b>	<b>541,957,000</b>	<b>585,423,000</b>

වැඩසටහනේ මූල්‍යකරණ ප්‍රභවයන් අනුව වියදම් සාරාංශය

මූල්‍යකරණය	2017	2018	2018	2019
	සත්‍ය රු:	ඇස්තමේන්තුව රු:	ප්‍රතිශෝධිත ඇස්තමේන්තුව රු:	ඇස්තමේන්තුව රු:
<b>විසර්ජන ප්‍රඥප්තිය</b>				
22 සාමූහික ප්‍රදාන	444,971,436	495,957,000	495,957,000	516,423,000
23 පළාත් සභා සංවර්ධන ප්‍රදාන	500,000	6,000,000	6,000,000	1,000,000
24 පළාත් නිශ්චිත සංවර්ධන ප්‍රදාන	13,429,387	40,000,000	40,000,000	68,000,000
<b>මුළු එකතුව</b>	<b>458,900,823</b>	<b>541,957,000</b>	<b>541,957,000</b>	<b>585,423,000</b>

වැඩ සටහන ක්‍රියාත්මක කිරීමේ නියුක්ත සේවක මණ්ඩල සාරාංශය

තත්ත්වය	2017	2018	2019
	සත්‍ය	ඇස්තමේන්තුව	ඇස්තමේන්තුව
කාණ්ඩය ඒ - ස්ථීර	1	1	1
කාණ්ඩය බී - ස්ථීර	1	1	-
- අනියම් /තාවකාලික	-	-	-
කාණ්ඩය සී - ස්ථීර	61	54	63
- අනියම් /තාවකාලික	-	-	-
කාණ්ඩය ඩී - ස්ථීර	44	69	58
- අනියම් /තාවකාලික	-	-	-
<b>එකතුව - ස්ථීර</b>	<b>107</b>	<b>125</b>	<b>122</b>
- අනියම් /තාවකාලික	-	-	-
<b>එකතුව</b>	<b>107</b>	<b>125</b>	<b>122</b>

ඇස්තමේන්තුව - 2019  
 ශීර්ෂය - 634 පළාත් සමාජ සේවා දෙපාර්තමේන්තුව  
 වැඩ සටහන - 95 සමාජ ආරක්ෂණය  
 ව්‍යාපෘතිය - 05 සමාජ සේවා

වැය විෂයය	අංශය	වැය විෂයය කාණ්ඩය/ නාමය	2017	2018	2018	2019
			සත්‍ය රු:	ඇස්තමේන්තුව රු:	ප්‍රතිශෝධිත ඇස්තමේන්තුව රු:	ඇස්තමේන්තුව රු:
		<b>පුනරාවර්තන වියදම</b>	<b>444,971,436</b>	<b>495,957,000</b>	<b>495,957,000</b>	<b>516,423,000</b>
		<b>පුද්ගල පඩිනඩි</b>	<b>58,161,863</b>	<b>61,477,000</b>	<b>61,477,000</b>	<b>63,143,000</b>
1001	22	වැටුප් හා වෙනත්	31,675,147	38,983,000	38,983,000	43,348,000
1002	22	අතිකාල හා නිවාඩු දින වැටුප්	4,344,916	4,900,000	4,900,000	6,300,000
1003	22	වෙනත් දීමනා	22,141,800	17,594,000	17,594,000	13,495,000
		<b>ගමන් වියදම්</b>	<b>1,573,515</b>	<b>4,597,000</b>	<b>4,597,000</b>	<b>4,622,000</b>
1101	22	දේශීය	1,573,515	4,597,000	4,597,000	4,622,000
		<b>සැපයීම</b>	<b>2,826,447</b>	<b>4,250,000</b>	<b>4,250,000</b>	<b>3,650,000</b>
1201	22	ලිපිද්‍රව්‍ය හා කාර්යාලීය අවශ්‍යතා	894,198	1,200,000	1,200,000	1,500,000
1202	22	ඉන්ධන හා ලිහිසි තෙල්	1,120,870	1,500,000	1,500,000	1,200,000
1203	22	ආහාරපාන හා නිල ඇඳුම්	568,533	1,300,000	1,300,000	800,000
1205	22	වෙනත්				
		(i) පුවත්පත් සැපයීම	225,346	200,000	200,000	100,000
		(xv) වෙනත්				50,000
1206	22	යන්ත්‍ර හා යන්ත්‍රෝපකරණ	17,500	50,000	50,000	-
		<b>නඩත්තු වියදම්</b>	<b>3,744,998</b>	<b>4,550,000</b>	<b>4,550,000</b>	<b>3,300,000</b>
1301	22	වාහන	1,242,070	1,000,000	1,000,000	1,200,000
1302	22	යන්ත්‍ර හා යන්ත්‍රෝපකරණ	256,074	500,000	500,000	250,000
1303	22	ගොඩනැගිලි සහ ඉදිකිරීම්	1,951,041	3,000,000	3,000,000	1,800,000
1304	22	වෙනත්				
		(i) රක්ෂණ වාරික	251,615	-	-	-
		(ii) වෙනත්	44,198	50,000	50,000	50,000
		<b>සේවා</b>	<b>4,424,117</b>	<b>10,503,000</b>	<b>10,503,000</b>	<b>11,128,000</b>
1401	22	ප්‍රවාහන	492,736	800,000	800,000	575,000
1402	22	කැපැල් හා සන්නිවේදන	355,260	1,000,000	1,000,000	500,000
1403	22	විදුලිය හා ජලය	2,244,856	2,600,000	2,600,000	2,600,000
1404	22	බදු කුලී හා පළාත් පාලන ආයතන බදු	52,500	200,000	200,000	100,000
1405	22	වෙනත්				
		(i) ආරක්ෂක සේවා (දෙපාර්තමේන්තුව)	620,500	-	-	-
		(ii) ආරක්ෂක සේවා (වැඩිහිටි නිවාස)	620,500	-	-	-
		(iv) වෙනත්	37,765	-	-	-
1409	22	වෙනත්				
		(iv) ආරක්ෂක සේවා	-	2,453,000	2,453,000	2,900,000
		(xvi) කාර්යාල නිලධාරීන්ගේ පුහුණු දීමනා	-	250,000	250,000	50,000
		(xxv) සන්නිවේදන සේවා	-	2,000,000	2,000,000	3,500,000
		(xxxii) පුවත්පත් දැන්වීම්/ ගැසට් නිවේදන පල කිරීමේ ගාස්තු	-	400,000	400,000	553,000
		(xxxiii) රක්ෂණ ගාස්තු *	-	750,000	750,000	300,000
		(Lv) වෙනත්	-	50,000	50,000	50,000
		<b>මාරු කිරීම්</b>	<b>374,093,604</b>	<b>410,580,000</b>	<b>410,580,000</b>	<b>430,580,000</b>
1501	22	සුභ සාධන වැඩසටහන් *	373,536,809	410,000,000	410,000,000	430,000,000
1506	22	රාජ්‍ය සේවකයින් සඳහා දේපල ණය පොලී *	556,795	580,000	580,000	580,000
		<b>වෙනත් පුනරාවර්තන වියදම්</b>	<b>146,892</b>	<b>-</b>	<b>-</b>	<b>-</b>
1703	22	වෙනත්				
		(i) අභ්‍යාසලාභී දීමනා	93,000	-	-	-
		(ii) කාර්ය මණ්ඩල පුහුණු	45,892	-	-	-
		(iii) වෙනත්	8,000	-	-	-

\* වැය විෂයයෙන් පිටතට මාරු කිරීමට ඉඩ දෙනු නොලැබේ  
 පුද්ගල පඩිනඩි ප්‍රතිපාදන ඉතිරිවීම් අනෙකුත් පුනරාවර්තන වැය විෂයයන්ට මාරු කිරීමට ඉඩ දෙනු නොලැබේ  
 සටහන:-

එක් එක් වැය විෂයය යටතේ අතුරු සම්මත ගිණුමේ සඳහන්ව තිබූ ප්‍රතිපාදන ප්‍රමාණයද මෙම ප්‍රතිපාදන කළ ඇතුළත්ව ඇත. (කරුණාකර උපලේඛනය බලන්න)

ඇස්තමේන්තුව - 2019  
 ශීර්ෂය - 634 පළාත් සමාජ සේවා දෙපාර්තමේන්තුව  
 වැඩ සටහන - 95 සමාජ ආරක්ෂණය  
 ව්‍යාපෘතිය - 05 සමාජ සේවා

වැය විෂයය	අංශය	වැය විෂයය කාණ්ඩය/ නාමය	2017	2018	2018	2019
			සත්‍ය රු:	ඇස්තමේන්තුව රු:	ප්‍රතිශෝධිත ඇස්තමේන්තුව රු:	ඇස්තමේන්තුව රු:
		<b>මූලධන වියදම්</b>	<b>13,929,387</b>	<b>46,000,000</b>	<b>46,000,000</b>	<b>69,000,000</b>
		<b>මූලධන වත්කම් පුනරුත්ථාපනය හා වැඩි දියුණු කිරීම</b>	<b>6,069,532</b>	<b>17,000,000</b>	<b>19,000,000</b>	<b>26,035,743</b>
		ගොඩනැගිලි සහ ඉදිකිරීම්				
	24	(i) වැඩිහිටි නිවාස නවීකරණය •	-	8,000,000	10,000,000	21,152,130
	24	(iv) වැඩිහිටි නිවාස නවීකරණය	2,844,107	-	-	-
	24	(v) ආබාධිත රැඳවුම් නිවාස හා වෘත්තීය පුහුණු නිවාස නවීකරණය	1,260,000	4,000,000	4,000,000	3,000,000
	24	(vi) කාර්යාල ගොඩනැගිල්ල හා නිල නිවාස අළුත්වැඩියාව •	1,965,425	5,000,000	5,000,000	1,883,613
		<b>මූලධන වත්කම් අත්පත් කර ගැනීම</b>	<b>6,427,605</b>	<b>25,500,000</b>	<b>25,500,000</b>	<b>36,964,257</b>
	24	වාහන	-	-	-	-
	2102	ගෘහභාණ්ඩ සහ කාර්යාලීය උපකරණ				
	24	(i) ගෘහභාණ්ඩ සහ කාර්යාලීය උපකරණ	2,999,866	8,000,000	8,000,000	2,341,016
	23	(ii) ගෘහභාණ්ඩ සහ කාර්යාලීය උපකරණ	-	-	-	-
	2103	යන්ත්‍ර හා යන්ත්‍රෝපකරණ	-	500,000	500,000	2,000,000
	2104	ගොඩනැගිලි සහ ඉදිකිරීම්	463,643	-	-	-
	24	(ii) වැඩිහිටි නිවාස ගොඩනැගිලි ඉදිකිරීම •	-	9,000,000	9,000,000	29,623,241
	24	(iii) කාර්යාල ගොඩනැගිල්ල වැඩිදියුණු කිරීම	-	3,000,000	3,000,000	-
	23	(iv) ආබාධිත වෘත්තීය පුහුණු මධ්‍යස්ථාන ගොඩනැගිල්ල ඉදිකිරීම	-	500,000	500,000	-
	23	(v) අත්වැල පුහුණු මධ්‍යස්ථාන ගොඩනැගිල්ල ඉදිකිරීම	-	1,500,000	1,500,000	-
	24	(vi) ආබාධිත රැඳවුම් නිවාස හා වෘත්තීය පුහුණු මධ්‍යස්ථාන ගොඩනැගිලි ඉදිකිරීම	-	-	-	2,000,000
	2106	වෙනත්	-	-	-	-
	24	(i) වැට මායිම් නිරවුල් කිරීම	11,334	-	-	-
	24	(ii) වෙනත්	2,952,762	-	-	1,000,000
	23	(iii) වැට මායිම් නිරවුල් කිරීම	-	1,500,000	1,500,000	-
	23	(iv) වෙනත්	-	1,500,000	1,500,000	-
		<b>ධාරිතා සංවර්ධනය</b>	<b>932,250</b>	<b>1,000,000</b>	<b>1,000,000</b>	<b>1,000,000</b>
	23	(i) දැනුම වර්ධනය හා ආයතනික සංවර්ධනය	-	1,000,000	1,000,000	1,000,000
	24	(ii) දැනුම වර්ධනය හා ආයතනික සංවර්ධනය	932,250	-	-	-
		<b>වෙනත් මූලධන වියදම්</b>	<b>500,000</b>	<b>2,500,000</b>	<b>500,000</b>	<b>5,000,000</b>
	2502	ආයෝජන				
	23	(ii) මිතුරු සෙවණ අඩු ආදායම්ලාභී නිවාස ඉදිකිරීම	500,000	-	-	-
	24	(iii) මිතුරු සෙවණ අඩු ආදායම්ලාභී නිවාස ඉදිකිරීම	-	500,000	500,000	-
	24	(iv) දිරියට අත්වැලක් සමග සමාජ සවිබල ගැන්වීමේ වැඩසටහන	-	-	-	1,000,000
	24	(v) විශේෂ අවශ්‍යතා සහිතවූවන් සඳහා වෘත්තීය පුහුණු වැඩසටහන	-	-	-	1,000,000
	24	(vi) වැඩිහිටි සුභසාධන වැඩසටහන	-	-	-	2,000,000
	24	(vii) ආපදා කළමනාකරණය ඇතුළත් ප්‍රජා දැනුවත් කිරීමේ වැඩසටහන	-	-	-	1,000,000
	2505	වෙනත්	-	2,000,000	-	-
		<b>ව්‍යාපෘතියේ මුළු වියදම්</b>	<b>458,900,823</b>	<b>541,957,000</b>	<b>541,957,000</b>	<b>585,423,000</b>

● මෙම ප්‍රතිපාදනය තුළ 2018 වර්ෂයේ අතැති බිල් හා අවිච්ඡේද වැඩ සඳහා ලබාදුන් ප්‍රතිපාදනයද ඇතුළත්ව ඇත.



ඇස්තමේන්තුව - 2019

ශීර්ෂය - 634 පළාත් සමාජ සේවා දෙපාර්තමේන්තුව

ව්‍යාපෘතියේ මූල්‍යකරණ ප්‍රභවයන් අනුව වියදම් සාරාංශය

මූල්‍යකරණය	2017	2018	2018	2019
	සත්‍ය රු:	ඇස්තමේන්තුව රු:	ප්‍රතිශෝධිත ඇස්තමේන්තුව රු:	ඇස්තමේන්තුව රු:
විසර්ජන ප්‍රඥප්තිය				
22 සාමූහික ප්‍රදාන	444,971,436	495,957,000	495,957,000	516,423,000
23 පළාත් සභා සංවර්ධන ප්‍රදාන	500,000	6,000,000	6,000,000	1,000,000
24 පළාත් නිශ්චිත සංවර්ධන ප්‍රදාන	13,429,387	40,000,000	40,000,000	68,000,000
<b>මුළු එකතුව</b>	<b>458,900,823</b>	<b>541,957,000</b>	<b>541,957,000</b>	<b>585,423,000</b>

ව්‍යාපෘතියේ ක්‍රියාත්මක කිරීමේ නියුක්ත සේවක මණ්ඩල සාරාංශය

තත්ත්වය	2017	2018	2019
	සත්‍ය	ඇස්තමේන්තුව	ඇස්තමේන්තුව
කාණ්ඩය ඒ - ස්ථිර	1	1	1
කාණ්ඩය බී - ස්ථිර	1	1	-
- අනියම් /තාවකාලික	-	-	-
කාණ්ඩය සී - ස්ථිර	61	54	63
- අනියම් /තාවකාලික	-	-	-
කාණ්ඩය ඩී - ස්ථිර	44	69	58
- අනියම් /තාවකාලික	-	-	-
<b>එකතුව - ස්ථිර</b>	<b>107</b>	<b>125</b>	<b>122</b>
- අනියම් /තාවකාලික	-	-	-
<b>මුළු එකතුව</b>	<b>107</b>	<b>125</b>	<b>122</b>

මෙය හිස්ව තබන ලද පිටුවකි.



## ඇස්තමේන්තුව - 2019

ශීර්ෂය - 640- පළාත් සමුපකාර, වෙළඳ හා ආහාර, ප්‍රවාහන, ක්‍රීඩා හා යෞවන කටයුතු  
සහ කර්මාන්ත සංවර්ධන අමාත්‍යාංශය

### දැක්ම

" අභිමානවත් සමාජයක්, ඉසුරුමත් පළාතක් "

### මෙහෙවර

" ප්‍රවාහන, ක්‍රීඩා හා යෞවන කටයුතු, සමුපකාර, වෙළඳ හා ආහාර සහ කර්මාන්ත අංශ සියළු පාර්ශවකරුවන්ගේ මනා සහභාගිත්වයෙන් හා විනිවිදභාවයෙන් යුක්තව ප්‍රතිපත්ති සම්පාදනය හා ක්‍රියාත්මක කිරීමේ ආයතන නියාමනය මඟින් සංවර්ධනය කිරීම. "

### ප්‍රධාන කාර්යයන්

- අමාත්‍යාංශය යටතේ ක්‍රියාත්මක කරන ආයතන නියාමනය
- වෙළඳ හා ආහාර යෞවන කටයුතු විෂය යටතේ සංවර්ධන කටයුතු
- ආයතනික ධාරිතා සංවර්ධනය
- යහපාලන කටයුතු සංවර්ධනය

### දෙපාර්තමේන්තු

සමුපකාර සංවර්ධන දෙපාර්තමේන්තුව  
කර්මාන්ත සංවර්ධන දෙපාර්තමේන්තුව  
ක්‍රීඩා දෙපාර්තමේන්තුව  
මෝටර් රථ ප්‍රවාහන දෙපාර්තමේන්තුව  
සමුපකාර සේවක කොමිෂන් සභාව

### ව්‍යවස්ථාපිත ආයතන

කර්මාන්ත සංවර්ධන අධිකාරිය  
මාර්ගස්ථ ප්‍රවාහන සේවා අධිකාරිය

## වියදම් වර්ගීකරණය

- වැඩසටහන 03. පළාත් සභා පරිපාලනය
- වැඩසටහන 52. ප්‍රාදේශීය සංවර්ධනය
- ව්‍යාපෘතිය 01. සාමාන්‍ය පරිපාලනය සහ ආයතනික සේවා (අමාත්‍යවරයා සහ කාර්ය මණ්ඩලය)
- ව්‍යාපෘතිය 02. සාමාන්‍ය පරිපාලනය සහ ආයතනික සේවා (අමාත්‍යාංශ කාර්ය මණ්ඩලය)
- ව්‍යාපෘතිය 04. මෝටර් රථ ප්‍රවාහන
- ව්‍යාපෘතිය 05. ප්‍රවාහන

## මූලික තොරතුරු

ආදායම් බලපත්‍ර නිකුත් කරන ලද වාහන සංඛ්‍යාව

වාහන වර්ගය	2015	2016	2017
යතුරු පැදි	193,774	211,301	221,482
ත්‍රීවිල්	56,413	58,961	58,354
බස්	924	878	734
ලොරි	120,610	11,941	11,325
ද්වී කාර්ය වාහන	21,174	23,602	23,060
විශේෂ කාර්ය වාහන	18	62	18
අවමංගල/ගිලන් රථ	17	12	20
කාර්	16,181	18,454	17,836
මෝටර් කෝච්චි	809	915	969
ඉඩම් වාහන	9,443	10,871	9,830
ටේලර්	-	329	1,170
<b>එකතුව</b>	<b>419,363</b>	<b>337,326</b>	<b>344,798</b>

## ප්‍රවාහන තොරතුරු

අනුරාධපුර දිස්ත්‍රික්කය

ප්‍රධාන බස් නැවතුම්පොළවල් (14)	සංසරණය වන බස් රථ ප්‍රමාණය (දිනකට)	සංසරණය වන මගීන් ප්‍රමාණය(දිනකට)
අනුරාධපුර(පැරණි )	90	2,700
අනුරාධපුර(නව )	65	1,950
අනුරාධපුර (දුර සේවා)	175	5,250
කැකිරාව	50	1,500
තඹුත්තේගම	50	1,500
ගල්නෑව	35	1,050
ගල්කිරියාගම	9	200
හොරොච්චොතාන	30	900
කහටගස්දිගිලිය	19	570
මිහින්තලේ	70	1,300
මැදවච්චිය	12	360
කැබිනිගොල්ලෑව	50	1,000
නොච්චියාගම	35	1,050
ගලෙන්බිඳුණුවැව	35	1,050
<b>එකතුව</b>	<b>720</b>	<b>20,230</b>

උප බස් නැවතුම්පොළවල්

- 13

පොළොන්නරුව දිස්ත්‍රික්කය

ප්‍රධාන බස් නැවතුම්පොළවල් (8)	සංසරණයවන බස් රථ ප්‍රමාණය (දිනකට)	සංසරණයවන මගීන් ප්‍රමාණය (දිනකට)
හිඟුරක්ගොඩ	69	2,700
කදුරුවෙල	220	6,600
මැදිරිගිරිය	16	480
බකමුණ	18	540
වැලිකන්ද	09	270
සිරිපුර	40	500
මීන්තෝරිය	105	950
<b>එකතුව</b>	<b>477</b>	<b>12,040</b>

උප බස් නැවතුම්පොළවල් - 09

ලියාපදිංචි ප්‍රවාහන සේවා පිළිබඳ තොරතුරු

මගී ප්‍රවාහන බස් රථ	-	770
පාසැල් ප්‍රවාහන බස් රථ	-	14
සිසු සැරිය බස් රථ	-	98
භාණ්ඩ ප්‍රවාහන රථ	-	56
ත්‍රී රොද රථ	-	1,800
කාර්යාල සේවා බස් රථ	-	2

(මූලාශ්‍රය - දෙපාර්තමේන්තු සංඛ්‍යාලේඛණ)

**උතුරු මැද පළාත් සභාව**  
**අයවැය ඇස්තමේන්තුව - 2019**

**අමාත්‍යාංශ වියදම් සාරාංශය**

**පළාත් සමුපකාර, වෙළඳ හා ආහාර, ප්‍රවාහන, ක්‍රීඩා හා යෞවන කටයුතු සහ කර්මාන්ත සංවර්ධන අමාත්‍යාංශය**

ශීර්ෂය	වැඩ සටහන්/ ව්‍යාපෘති නාමය	2017 සත්‍ය රු:	2018 ඇස්තමේන්තුව රු:	2018 ප්‍රතිශෝධිත ඇස්තමේන්තුව රු:	2019 ඇස්තමේන්තුව රු:
<b>සුනරාවර්තන වියදම්</b>		<b>305,919,247</b>	<b>321,599,600</b>	<b>327,664,696</b>	<b>368,052,000</b>
640	පළාත් සමුපකාර, වෙළඳ හා ආහාර, ප්‍රවාහන, ක්‍රීඩා හා යෞවන කටයුතු සහ කර්මාන්ත සංවර්ධන අමාත්‍යාංශය	85,517,678	92,642,600	92,984,191	97,787,000
641	පළාත් සමුපකාර සංවර්ධන දෙපාර්තමේන්තුව	72,745,348	65,398,000	67,121,905	89,198,000
642	පළාත් කර්මාන්ත සංවර්ධන දෙපාර්තමේන්තුව	83,119,608	93,149,000	93,248,600	94,472,000
643	පළාත් ක්‍රීඩා දෙපාර්තමේන්තුව	64,536,613	70,410,000	74,310,000	86,595,000
<b>මූලධන වියදම්</b>		<b>77,955,389</b>	<b>116,000,000</b>	<b>125,136,600</b>	<b>137,780,000</b>
640	පළාත් සමුපකාර, වෙළඳ හා ආහාර, ප්‍රවාහන, ක්‍රීඩා හා යෞවන කටයුතු සහ කර්මාන්ත සංවර්ධන අමාත්‍යාංශය	38,446,794	41,000,000	50,040,000	35,780,000
641	පළාත් සමුපකාර සංවර්ධන දෙපාර්තමේන්තුව	3,916,440	8,000,000	8,096,600	6,000,000
642	පළාත් කර්මාන්ත සංවර්ධන දෙපාර්තමේන්තුව	18,434,328	41,000,000	41,000,000	51,000,000
643	පළාත් ක්‍රීඩා දෙපාර්තමේන්තුව	17,157,827	26,000,000	26,000,000	45,000,000
<b>මුළු වියදම</b>		<b>383,874,636</b>	<b>437,599,600</b>	<b>452,801,296</b>	<b>505,832,000</b>
640	පළාත් සමුපකාර, වෙළඳ හා ආහාර, ප්‍රවාහන, ක්‍රීඩා හා යෞවන කටයුතු සහ කර්මාන්ත සංවර්ධන අමාත්‍යාංශය	123,964,472	133,642,600	143,024,191	133,567,000
641	පළාත් සමුපකාර සංවර්ධන දෙපාර්තමේන්තුව	76,661,788	73,398,000	75,218,505	95,198,000
642	පළාත් කර්මාන්ත සංවර්ධන දෙපාර්තමේන්තුව	101,553,936	134,149,000	134,248,600	145,472,000
643	පළාත් ක්‍රීඩා දෙපාර්තමේන්තුව	81,694,440	96,410,000	100,310,000	131,595,000

**උතුරු මැද පළාත් සභාව**  
**ඇස්තමේන්තුව - 2019**

**අමාත්‍යාංශ වියදම් අනුව මූල්‍යකරණ සාරාංශය**

පළාත් සමුපකාර, වෙළඳ හා ආහාර, ප්‍රවාහන, ක්‍රීඩා හා යෞවන කටයුතු සහ  
කර්මාන්ත සංවර්ධන අමාත්‍යාංශය

ශීර්ෂය මූල්‍යකරණය	640	641	642	643	මුළු එකතුව රු:
	(2019 වර්ෂයේ ඇස්තමේන්තුව සඳහා)	(2019 වර්ෂයේ ඇස්තමේන්තුව සඳහා)	(2019 වර්ෂයේ ඇස්තමේන්තුව සඳහා)	(2019 වර්ෂයේ ඇස්තමේන්තුව සඳහා)	
22 සාමූහික ප්‍රදාන	97,787,000	89,198,000	94,472,000	-	281,457,000
23 පළාත් සභා සංවර්ධන ප්‍රදාන	10,780,000	2,000,000	1,000,000	රු:	13,780,000
24 පළාත් නිශ්චිත සංවර්ධන ප්‍රදාන	25,000,000	4,000,000	50,000,000	-	79,000,000
25 ශ්‍රී ලංකා රජය / ලෝක බැංකුව					-
26 ශ්‍රී ලංකා රජය / ආසියානු සංවර්ධන බැංකු ආධාර					-
27 ශ්‍රී ලංකා රජය / ලෝක බැංකුව සහ ඕස්ට්‍රේලියානු ආධාර					-
28 ජපන් ජාත්‍යන්තර සහයෝගීතා බැංකු ආධාර					-
29 වෙනත් ආදායම්					-
30 වෙනත් ලැබීම්					-
31 එක්සත් ජාතීන්ගේ ජනගහන අරමුදල් ආධාර					-
32 එක්සත් ජාතීන්ගේ ළමා අරමුදල් ආධාර					-
33 ඊරාන් අමාත්‍යාංශ හා දෙපාර්තමේන්තු ලැබීම්					-
34 රාජ්‍ය නොවන පාර්ශවයන්ගේ ලැබීම්					-
44 විශේෂ නීති සේවා වියදම්	-				-
<b>මුළු එකතුව රු:</b>	<b>133,567,000</b>	<b>95,198,000</b>	<b>145,472,000</b>	<b>-</b>	<b>374,237,000</b>



**ඇස්තමේන්තුව - 2019**

**ශීර්ෂය - 640 පළාත් සමුපකාර, වෙළඳ හා ආහාර, ප්‍රවාහන, ක්‍රීඩා හා  
යෞවන කටයුතු සහ කර්මාන්ත සංවර්ධන අමාත්‍යාංශය**

අන්තිකාරම් ගිණුම් සාරාංශය

අයිතමය	2017 සත්‍ය රු:	2018 ඇස්තමේන්තුව රු:	2018 ප්‍රතිශෝධිත ඇස්තමේන්තුව රු:	2019 ඇස්තමේන්තුව රු:
<b>පළාත් රාජ්‍ය නිලධාරීන්ට අන්තිකාරම් ගිණුම - 64001</b>				
වියදමෙහි උපරිම සීමාව	1,656,257	2,000,000	2,250,000	2,800,000
ලැබීමේ අවම සීමාව	2,037,004	2,200,000	2,200,000	1,400,000
උපරිම හර ශේෂ සීමාව	4,996,545	8,300,000	8,300,000	7,000,000

වැඩසටහන් සහ ව්‍යාපෘති අනුව වියදම් සාරාංශය

වැඩසටහන්	වැඩසටහන්/ ව්‍යාපෘති නාමය	2017 සත්‍ය රු:	2018 ඇස්තමේන්තුව රු:	2018 ප්‍රතිශෝධිත ඇස්තමේන්තුව රු:	2019 ඇස්තමේන්තුව රු:
	<b>පුනරාවර්තන වියදම්</b>	<b>85,517,678</b>	<b>92,642,600</b>	<b>92,984,191</b>	<b>97,787,000</b>
03	<b>පළාත් සභා පරිපාලනය</b>	85,517,678	92,642,600	92,984,191	97,787,000
	01. සාමාන්‍ය පරිපාලනය සහ ආයතනික සේවා ( අමාත්‍යවරයා සහ කාර්ය මණ්ඩලය)	10,953,914	12,447,000	12,447,000	9,850,000
	02. සාමාන්‍ය පරිපාලනය සහ ආයතනික සේවා ( අමාත්‍යාංශ කාර්ය මණ්ඩලය)	68,218,350	71,572,000	71,913,591	78,797,000
	04. මෝටර් රථ ප්‍රවාහන	6,345,414	8,623,600	8,623,600	9,140,000
	<b>මූලධන වියදම්</b>	<b>38,446,794</b>	<b>41,000,000</b>	<b>50,040,000</b>	<b>35,780,000</b>
03	<b>පළාත් සභා පරිපාලනය</b>	38,446,794	41,000,000	50,040,000	31,811,798
	01. සාමාන්‍ය පරිපාලනය සහ ආයතනික සේවා ( අමාත්‍යවරයා සහ කාර්ය මණ්ඩලය)	125,930	1,000,000	1,000,000	-
	02. සාමාන්‍ය පරිපාලනය සහ ආයතනික සේවා ( අමාත්‍යාංශ කාර්ය මණ්ඩලය)	36,873,647	40,000,000	40,000,000	30,031,798
	04. මෝටර් රථ ප්‍රවාහන	1,447,217	-	9,040,000	1,780,000
52	<b>ප්‍රාදේශීය සංවර්ධනය</b>	-	-	-	<b>3,968,202</b>
	05. ප්‍රවාහන	-	-	-	3,968,202
	<b>මුළු වියදම්</b>	<b>123,964,472</b>	<b>133,642,600</b>	<b>143,024,191</b>	<b>133,567,000</b>
03	<b>පළාත් සභා පරිපාලනය</b>	123,964,472	133,642,600	143,024,191	129,598,798
	01. සාමාන්‍ය පරිපාලනය සහ ආයතනික සේවා ( අමාත්‍යවරයා සහ කාර්ය මණ්ඩලය)	11,079,844	13,447,000	13,447,000	9,850,000
	02. සාමාන්‍ය පරිපාලනය සහ ආයතනික සේවා ( අමාත්‍යාංශ කාර්ය මණ්ඩලය)	105,091,997	111,572,000	111,913,591	108,828,798
	04. මෝටර් රථ ප්‍රවාහන	7,792,631	8,623,600	17,663,600	10,920,000
52	<b>ප්‍රාදේශීය සංවර්ධනය</b>	-	-	-	<b>3,968,202</b>
	05. ප්‍රවාහන	-	-	-	3,968,202

**ඇස්තමේන්තුව - 2019**

**ශීර්ෂය - 640 පළාත් සමුපකාර, වෙළඳ හා ආහාර, ප්‍රවාහන, ක්‍රීඩා හා  
යෞවන කටයුතු සහ කර්මාන්ත සංවර්ධන අමාත්‍යාංශය**

*වැය විෂයය කාණ්ඩය අනුව වියදම් සාරාංශය*

වැය විෂයය කාණ්ඩය	2017	2018	2018	2019
	සත්‍ය රු:	ඇස්තමේන්තුව රු:	ප්‍රතිශෝධිත ඇස්තමේන්තුව රු:	ඇස්තමේන්තුව රු:
<b>පුනරාවර්තන වියදම්</b>	<b>85,517,678</b>	<b>92,642,600</b>	<b>92,984,191</b>	<b>97,787,000</b>
පුද්ගල පඩිනඩි	27,481,210	29,487,600	29,829,191	24,817,000
ගමන් වියදම්	539,339	5,850,000	5,850,000	915,000
සැපයීම්	4,560,745	6,195,000	6,195,000	5,045,000
නඩත්තු වියදම්	1,969,361	4,270,000	4,270,000	6,140,000
සේවා	2,825,509	3,740,000	3,740,000	6,640,000
මාරුකිරීම්	47,898,614	43,100,000	43,100,000	54,230,000
වෙනත් පුනරාවර්තන වියදම්	242,900	-	-	-
<b>මූලධන වියදම්</b>	<b>37,536,794</b>	<b>41,000,000</b>	<b>41,000,000</b>	<b>35,780,000</b>
මූලධන වත්කම් පුනරුත්ථාපනය හා වැඩි දියුණු කිරීම	906,735	800,000	800,000	4,200,000
මූලධන වත්කම් අත්පත්කර ගැනීම	13,044,031	1,500,000	1,500,000	2,580,000
ප්‍රාග්ධන මාරුකිරීම්	-	-	-	-
ධාරිතා සංවර්ධනය	2,398,573	1,000,000	1,000,000	1,000,000
වෙනත් මූලධන වියදම්	21,187,455	37,700,000	37,700,000	28,000,000
<b>මුළු වියදම</b>	<b>123,054,472</b>	<b>133,642,600</b>	<b>133,984,191</b>	<b>133,567,000</b>

*වැඩසටහනේ මූල්‍යකරණ ප්‍රභවයන් අනුව වියදම් සාරාංශය*

මූල්‍යකරණය	2017	2018	2018	2019
	සත්‍ය රු:	ඇස්තමේන්තුව රු:	ප්‍රතිශෝධිත ඇස්තමේන්තුව රු:	ඇස්තමේන්තුව රු:
<b>විසර්ජන ප්‍රභේදන</b>				
22 සාමූහික ප්‍රදාන	84,940,855	91,856,600	92,198,191	97,787,000
23 පළාත් සභා සංවර්ධන ප්‍රදාන	19,946,794	11,000,000	20,040,000	10,780,000
24 පළාත් නිශ්චිත සංවර්ධන ප්‍රදාන	18,500,000	30,000,000	30,000,000	25,000,000
44 විශේෂ නීති සේවා වියදම්	576,823	786,000	786,000	-
<b>මුළු එකතුව</b>	<b>123,964,472</b>	<b>133,642,600</b>	<b>143,024,191</b>	<b>133,567,000</b>

*වැඩසටහන ක්‍රියාත්මක කිරීමේ නියුක්ත සේවක මණ්ඩල සාරාංශය*

තත්ත්වය	2017	2018	2019
	සත්‍ය	ඇස්තමේන්තුව	ඇස්තමේන්තුව
කාණ්ඩය ඒ - ස්ථිර	6	6	5
කාණ්ඩය බී - ස්ථිර	1	1	1
- අනියම් /තාවකාලික	4	4	-
කාණ්ඩය සී - ස්ථිර	21	20	20
- අනියම් /තාවකාලික	3	2	-
කාණ්ඩය ඩී - ස්ථිර	9	9	8
- අනියම් /තාවකාලික	4	4	-
<b>එකතුව - ස්ථිර</b>	<b>37</b>	<b>36</b>	<b>34</b>
- අනියම් /තාවකාලික	11	10	-
<b>මුළු එකතුව</b>	<b>48</b>	<b>46</b>	<b>34</b>

ඇස්තමේන්තුව - 2019  
 ශීර්ෂය - 640 පළාත් සමුපකාර, වෙළඳ හා ආහාර, ප්‍රවාහන, ක්‍රීඩා හා යෞවන කටයුතු සහ කර්මාන්ත සංවර්ධන අමාත්‍යාංශය  
 වැඩසටහන - 03 පළාත් සභා පරිපාලනය  
 ව්‍යාපෘතිය - 01 සාමාන්‍ය පරිපාලනය සහ ආයතනික සේවා( අමාත්‍යවරයා සහ කාර්ය මණ්ඩලය)

වැය විෂයය	අරමුදල් ප්‍රභවය	වැය විෂයය කාණ්ඩය/ නාමය	2017	2018	2018	2019
			සත්‍ය රු:	ඇස්තමේන්තුව රු:	ප්‍රතිශෝධිත ඇස්තමේන්තුව රු:	ඇස්තමේන්තුව රු:
		<b>පුනරාවර්තන වියදම්</b>	<b>10,953,914</b>	<b>12,447,000</b>	<b>12,447,000</b>	<b>9,850,000</b>
		<b>පුද්ගල පඩිනඩි</b>	<b>6,286,015</b>	<b>5,847,000</b>	<b>5,847,000</b>	<b>550,000</b>
1001	22	වැටුප් හා වෙනත්	1,772,274	3,113,000	3,113,000	
1002	44	(i) වැටුප් හා වෙනත්	559,210	762,000	762,000	
1003	22	අතිකාල හා නිවාඩු දින වැටුප්	447,746	550,000	550,000	550,000
	22	වෙනත් දීමනා	3,489,172	1,398,000	1,398,000	
	44	(x) වෙනත් දීමනා	17,613	24,000	24,000	
		<b>ගමන් වියදම්</b>	<b>99,200</b>	<b>220,000</b>	<b>220,000</b>	<b>280,000</b>
1101	22	දේශීය	99,200	220,000	220,000	280,000
		<b>සැපයීම්</b>	<b>1,664,755</b>	<b>2,410,000</b>	<b>2,410,000</b>	<b>2,550,000</b>
1201	22	ලිපිද්‍රව්‍ය හා කාර්යාලීය අවශ්‍යතා	190,026	250,000	250,000	250,000
1202	22	ඉන්ධන හා ලිහිසි තෙල්	1,436,138	1,980,000	1,980,000	2,100,000
1203	22	ආහාරපාන හා නිල ඇඳුම්	38,591	145,000	145,000	200,000
1205	22	වෙනත්				
	22	(xv) වෙනත්	-	15,000	15,000	-
1206	22	යන්ත්‍ර හා යන්ත්‍රෝපකරණ	-	20,000	20,000	-
		<b>නඩත්තු වියදම්</b>	<b>913,769</b>	<b>1,590,000</b>	<b>1,590,000</b>	<b>3,440,000</b>
1301	22	වාහන	903,269	1,500,000	1,500,000	3,290,000
1302	22	යන්ත්‍ර හා යන්ත්‍රෝපකරණ	10,500	50,000	50,000	100,000
1303	22	ගොඩනැගිලි සහ ඉදිකිරීම්	-	10,000	10,000	20,000
1304	22	වෙනත්	-	30,000	30,000	30,000
		<b>සේවා</b>	<b>1,990,175</b>	<b>2,380,000</b>	<b>2,380,000</b>	<b>3,030,000</b>
1402	22	තැපැල් හා සන්නිවේදන	275,437	250,000	250,000	300,000
1403	22	විදුලිය හා ජලය	99,464	150,000	150,000	400,000
1404	22	බදු කුලී සහ පළාත් පාලන ආයතන බදු	1,612,624	1,950,000	1,950,000	2,280,000
1405	22	වෙනත්	2,650	-	-	-
1409	22	වෙනත්				
	22	(Lv) වෙනත්	-	30,000	30,000	50,000

පුද්ගල පඩිනඩි ප්‍රතිපාදන ඉතිරිවීම් අනෙකුත් පුනරාවර්තන වැය විෂයයන්ට මාරු කිරීමට ඉඩ දෙනු නොලැබේ  
 සටහන:-

එක් එක් වැය විෂයය යටතේ අතුරු සම්මත ගිණුමේ සඳහන්ව තිබූ ප්‍රතිපාදන ප්‍රමාණයද මෙම ප්‍රතිපාදන කුළ ඇතුළත්ව ඇත. (කරුණාකර උපලේඛනය බලන්න)

- ඇස්තමේන්තුව - 2019
- ශීර්ෂය - 640 පළාත් සමුපකාර, වෙළඳ හා ආහාර, ප්‍රවාහන, ක්‍රීඩා හා යෞවන කටයුතු සහ කර්මාන්ත සංවර්ධන අමාත්‍යාංශය
- වැඩසටහන - 03 පළාත් සභා පරිපාලනය
- ව්‍යාපෘතිය - 01 සාමාන්‍ය පරිපාලනය සහ ආයතනික සේවා(අමාත්‍යවරයා සහ කාර්ය මණ්ඩලය)

වැය විෂයය	අරමුදල් ප්‍රභවය	වැය විෂයය කාණ්ඩය/ නාමය	2017	2018	2018	2019
			සත්‍ය	ඇස්තමේන්තුව	ප්‍රතිශෝධිත ඇස්තමේන්තුව	ඇස්තමේන්තුව
			රු:	රු:	රු:	රු:
		<b>මූලධන වියදම්</b>	<b>125,930</b>	<b>1,000,000</b>	<b>1,000,000</b>	<b>-</b>
		මූලධන වත්කම් පුනරුත්ථාපනය හා වැඩි දියුණු කිරීම	-	300,000	300,000	-
2001	23	ගොඩනැගිලි සහ ඉදිකිරීම්	-	-	-	-
2003	23	වාහන	-	250,000	250,000	-
2004	23	වෙනත් මූලධන වත්කම් වැඩිදියුණු කිරීම	-	50,000	50,000	-
		<b>මූලධන වත්කම් අත්පත් කර ගැනීම</b>	<b>125,930</b>	<b>700,000</b>	<b>700,000</b>	<b>-</b>
2102	23	ගෘහ භාණ්ඩ සහ කාර්යාල උපකරණ	87,740	300,000	300,000	-
2103	23	යන්ත්‍ර හා යන්ත්‍රෝපකරණ	38,190	300,000	300,000	-
2106	23	වෙනත්	-	100,000	100,000	-
		<b>ව්‍යාපෘතියේ මුළු වියදම</b>	<b>11,079,844</b>	<b>13,447,000</b>	<b>13,447,000</b>	<b>9,850,000</b>

ව්‍යාපෘතියේ මූල්‍යකරණ ප්‍රභවයන් අනුව වියදම් සාරාංශය

මූල්‍යකරණය	2017	2018	2018	2019
	සත්‍ය	ඇස්තමේන්තුව	ප්‍රතිශෝධිත ඇස්තමේන්තුව	ඇස්තමේන්තුව
	රු:	රු:	රු:	රු:
<b>විසර්ජන ප්‍රභේදන</b>				
22 සාමූහික ප්‍රදාන	10,377,091	11,661,000	11,661,000	9,850,000
23 පළාත් සභා සංවර්ධන ප්‍රදාන	125,930	1,000,000	1,000,000	-
24 පළාත් නිශ්චිත සංවර්ධන ප්‍රදාන	-	-	-	-
44 විශේෂ නීති සේවා වියදම්	576,823	786,000	786,000	-
<b>මුළු එකතුව</b>	<b>11,079,844</b>	<b>13,447,000</b>	<b>13,447,000</b>	<b>9,850,000</b>

ව්‍යාපෘතිය ක්‍රියාත්මක කිරීමේ නියුක්ත සේවක මණ්ඩල සාරාංශය

තත්ත්වය	2017	2018	2019
	සත්‍ය	ඇස්තමේන්තුව	ඇස්තමේන්තුව
කාණ්ඩය ඒ - ස්ථිර	1	1	-
කාණ්ඩය බී - ස්ථිර	-	-	-
- අනියම් /තාවකාලික	4	4	-
කාණ්ඩය සී - ස්ථිර	-	-	-
- අනියම් /තාවකාලික	3	2	-
කාණ්ඩය ඩී - ස්ථිර	-	-	-
- අනියම් /තාවකාලික	4	4	-
<b>එකතුව - ස්ථිර</b>	<b>1</b>	<b>1</b>	<b>-</b>
<b>- අනියම් /තාවකාලික</b>	<b>11</b>	<b>10</b>	<b>-</b>
<b>මුළු එකතුව</b>	<b>12</b>	<b>11</b>	<b>-</b>

ඇස්තමේන්තුව - 2019  
 ශීර්ෂය - 640 පළාත් සමුපකාර, වෙළඳ හා ආහාර, ප්‍රවාහන, ක්‍රීඩා හා  
 යෞවන කටයුතු සහ කර්මාන්ත සංවර්ධන අමාත්‍යාංශය  
 වැඩසටහන - 03 පළාත් සභා පරිපාලනය  
 ව්‍යාපෘතිය - 02 සාමාන්‍ය පරිපාලනය සහ ආයතනික සේවා (අමාත්‍යාංශ කාර්ය මණ්ඩලය)

වැය විෂයය	අරමුදල් ප්‍රභවය	වැය විෂයය කාණ්ඩය/ නාමය	2017 සත්‍ය රු:	2018 ඇස්තමේන්තුව රු:	2018 ප්‍රතිශෝධිත ඇස්තමේන්තුව රු:	2019 ඇස්තමේන්තුව රු:
		<b>පුනරාවර්තන වියදම</b>	<b>68,218,350</b>	<b>71,572,000</b>	<b>71,913,591</b>	<b>78,797,000</b>
		<b>පුද්ගල පඩිනඩි</b>	<b>17,096,602</b>	<b>18,017,000</b>	<b>18,358,591</b>	<b>19,167,000</b>
1001	22	වැටුප් හා වෙනත්	9,558,419	11,301,000	11,625,696	12,888,000
1002	22	අතිකාල හා නිවාඩු දින වැටුප්	1,750,000	1,900,000	1,900,000	2,200,000
1003	22	වෙනත් දීමනා	5,788,183	4,816,000	4,832,895	4,079,000
		<b>ගමන් වියදම්</b>	<b>369,662</b>	<b>5,560,000</b>	<b>5,560,000</b>	<b>545,000</b>
1101	22	දේශීය	369,662	560,000	560,000	545,000
1102	22	විදේශීය Δ	-	5,000,000	5,000,000	-
		<b>සැපයීම්</b>	<b>1,482,668</b>	<b>1,925,000</b>	<b>1,925,000</b>	<b>1,795,000</b>
1201	22	ලිපිද්‍රව්‍ය හා කාර්යාලීය අවශ්‍යතා	399,983	525,000	525,000	500,000
1202	22	ඉන්ධන හා ලිහිසි තෙල්	961,879	1,100,000	1,100,000	1,055,000
1203	22	ආහාරපාන හා නිල ඇඳුම්	78,052	250,000	250,000	190,000
1205	22	වෙනත් - (xv) වෙනත්	29,854	50,000	50,000	50,000
1206	22	යන්ත්‍ර හා යන්ත්‍රෝපකරණ	12,900	-	-	-
		<b>නඩත්තු වියදම්</b>	<b>988,794</b>	<b>2,370,000</b>	<b>2,370,000</b>	<b>2,480,000</b>
1301	22	වාහන	838,339	2,100,000	2,100,000	2,200,000
1302	22	යන්ත්‍ර හා යන්ත්‍රෝපකරණ	147,530	200,000	200,000	230,000
1303	22	ගොඩනැගිලි සහ ඉදිකිරීම්	2,925	20,000	20,000	20,000
1304	22	වෙනත්	-	50,000	50,000	30,000
		<b>සේවා</b>	<b>241,610</b>	<b>600,000</b>	<b>600,000</b>	<b>580,000</b>
1401	22	ප්‍රවාහන	3,550	10,000	10,000	10,000
1402	22	තැපැල් හා සන්නිවේදන	173,534	300,000	300,000	300,000
1403	22	විදුලිය හා ජලය	63,356	140,000	140,000	100,000
1405	22	වෙනත්	-	-	-	-
		(ii) වෙනත්	1,170	-	-	-
1409	22	වෙනත්	-	-	-	-
		(xx) මූලධන වියදම් හා සම්බන්ධිත පුනරාවර්තන වියදම්	-	100,000	100,000	20,000
		(xxxii) පුවත්පත් දැන්වීම්/ගැසට නිවේදන පල කිරීමේ ගාස්තු	-	-	-	120,000
		(Lv) වෙනත්	-	50,000	50,000	30,000
		<b>මාරු කිරීම්</b>	<b>47,898,614</b>	<b>43,100,000</b>	<b>43,100,000</b>	<b>54,230,000</b>
1504		සංවර්ධන සහායන්				
		(i) පළාත් මාර්ගස්ථ මගී ප්‍රවාහන අධිකාරිය *	44,550,000	40,000,000	40,000,000	50,000,000
		(xiii) පළාත් කර්මාන්ත සංවර්ධන අධිකාරිය *	3,169,720	2,900,000	2,900,000	4,000,000
1506	22	රාජ්‍ය සේවකයින් සඳහා දේපල ණය පොලී *	178,894	200,000	200,000	230,000
		<b>වෙනත් පුනරාවර්තන වියදම්</b>	<b>140,400</b>	<b>-</b>	<b>-</b>	<b>-</b>
1703	22	වෙනත්				
		(iv) අභ්‍යාසලාභී දීමනා	104,500	-	-	-
		(vi) වෙනත්	35,900	-	-	-

\* වැය විෂයයෙන් පිටතට මාරු කිරීමට ඉඩ දෙනු නොලැබේ  
 Δ ප්‍රධාන ලේකම්ගේ පූර්ව අනුමැතියකින් තොරව වියදම් දැරීමට නොහැකිය  
 පුද්ගල පඩිනඩි ප්‍රතිපාදන ඉතිරිවීම් අනෙකුත් පුනරාවර්තන වැය විෂයයන්ට මාරු කිරීමට ඉඩ දෙනු නොලැබේ

**සටහන-**

එක් එක් වැය විෂයය යටතේ අතුරු සම්මත ගිණුමේ සඳහන්ව තිබූ ප්‍රතිපාදන ප්‍රමාණයද මෙම ප්‍රතිපාදන තුළ ඇතුළත්ව ඇත. (කරුණාකර උපලේඛනය බලන්න)

ඇස්තමේන්තුව - 2019  
 ශීර්ෂය - 640 පළාත් සමූපකාර, වෙළඳ හා ආහාර, ප්‍රවාහන, ක්‍රීඩා හා යෞවන කටයුතු සහ කර්මාන්ත සංවර්ධන අමාත්‍යාංශය  
 වැඩසටහන - 03 පළාත් සභා පරිපාලනය  
 ව්‍යාපෘතිය - 02 සාමාන්‍ය පරිපාලනය සහ ආයතනික සේවා (අමාත්‍යාංශ කාර්ය මණ්ඩලය)

වැය විෂයය	අරමුදල් ප්‍රභවය	වැය විෂයය කාණ්ඩය/ නාමය	2017	2018	2018	2019
			සත්‍ය	ඇස්තමේන්තුව	ප්‍රතිලෝමීත ඇස්තමේන්තුව	ඇස්තමේන්තුව
			රු:	රු:	රු:	රු:
		<b>මූලධන වියදම්</b>	<b>36,873,647</b>	<b>40,000,000</b>	<b>40,000,000</b>	<b>30,031,798</b>
		<b>මූලධන වත්කම් පුනරුත්ථාපනය හා වැඩි දියුණු කිරීම</b>	<b>906,735</b>	<b>500,000</b>	<b>500,000</b>	<b>4,200,000</b>
2001	23	ගොඩනැගිලි සහ ඉදිකිරීම්				
	23	(i) ගොඩනැගිලි සහ ඉදිකිරීම්	906,735	500,000	500,000	
2003	23	(ii) නිල නිවාස අළුත්වැඩියා කිරීම				4,000,000
	23	වාහන				200,000
		<b>මූලධන වත්කම් අත්පත් කර ගැනීම</b>	<b>12,918,101</b>	<b>800,000</b>	<b>800,000</b>	<b>800,000</b>
2102	23	ගෘහභාණ්ඩ සහ කාර්යාලීය උපකරණ	154,720	300,000	300,000	400,000
2103	23	යන්ත්‍ර හා යන්ත්‍රෝපකරණ	1,088,000	400,000	400,000	400,000
	23	(i) පරිගණක, මුද්‍රණ යන්ත්‍ර හා ඡායා පිටපත් යන්ත්‍ර	-	-	-	-
2104	23	ගොඩනැගිලි සහ ඉදිකිරීම්				
	23	(iii) කර්මාන්ත සංවර්ධන දෙපාර්තමේන්තුවේ පරිපාලන ගොඩනැගිල්ල ඉදිකිරීම	11,675,381	-	-	-
2106	23	වෙනත්	-	100,000	100,000	-
		<b>ධාරිතා සංවර්ධනය</b>	<b>1,861,356</b>	<b>1,000,000</b>	<b>1,000,000</b>	<b>-</b>
2401	24	දැනුම් වර්ධනය හා ආයතනික සංවර්ධනය				
	23	(iii) ප්‍රවාහන අධිකාරියේ පුහුණු වැඩසටහන්	1,000,000	1,000,000	1,000,000	-
	23	(iv) කර්මාන්ත සංවර්ධන අධිකාරියේ පුහුණු වැඩසටහන්	861,356	-	-	-
		<b>වෙනත් මූලධන වියදම්</b>	<b>21,187,455</b>	<b>37,700,000</b>	<b>37,700,000</b>	<b>25,031,798</b>
2502		<b>ආයෝජන</b>				
	23	(i) වෙළඳ හා ආහාර	1,170,995	6,200,000	6,200,000	3,000,000
	23	(ii) යෞවන කටයුතු	2,516,460	2,500,000	2,500,000	1,000,000
	24	(x) බස්නැවතුම්පොළවල් නඩත්තුව හා සංවර්ධනය කිරීම •	7,542,000	13,000,000	13,000,000	5,798,538
	24	(xii) වක්‍රීය ණය අරමුදල	5,000,000	-	-	-
	24	(xiii) මගී ආවරණ ඉදිකිරීම	4,958,000	-	-	-
	24	(xiv) ගලෙන්බිඳුණුවැව නගරයේ අංග සම්පූර්ණ බස් නැවතුම්පලක් ඉදිකිරීම	-	13,000,000	13,000,000	-
	24	(xv) මගී ආවරණ නඩත්තුව හා සංවර්ධනය •	-	2,000,000	2,000,000	1,878,181
	24	(xvi) බස් නැවතුම්පලවල පොදු දැන්වීම් පුවරු සැකසීම •	-	1,000,000	1,000,000	1,027,361
	24	(xvii) තඹුන්තේගම බස් නැවතුම්පල සංවර්ධනය (1 වන අදියර) •	-	-	-	12,327,718
		<b>ව්‍යාපෘතියේ මුළු වියදම්</b>	<b>105,091,997</b>	<b>111,572,000</b>	<b>111,913,591</b>	<b>108,828,798</b>

• මෙම ප්‍රතිපාදනය තුළ 2018 වර්ෂයේ අතැති බිල් හා අවිච්ඡේද වැඩ සඳහා ලබාදුන් ප්‍රතිපාදනයද ඇතුළත්ව ඇත.

**ඇස්තමේන්තුව - 2019**

**ශීර්ෂය - 640 පළාත් සමුපකාර, වෙළඳ හා ආහාර, ප්‍රවාහන, ක්‍රීඩා හා  
යෞවන කටයුතු සහ කර්මාන්ත සංවර්ධන අමාත්‍යාංශය**

ව්‍යාපෘතියේ මූල්‍යකරණ ප්‍රභවයන් අනුව වියදම් සාරාංශය

මූල්‍යකරණය	2017 සත්‍ය රු:	2018 ඇස්තමේන්තුව රු:	2018 ප්‍රතිශෝධිත ඇස්තමේන්තුව රු:	2019 ඇස්තමේන්තුව රු:
විසර්ජන ප්‍රඥප්තිය				
22 සාමූහික ප්‍රදාන	68,218,350	71,572,000	71,913,591	78,797,000
23 පළාත් සභා සංවර්ධන ප්‍රදාන	18,373,647	10,000,000	10,000,000	9,000,000
24 පළාත් නිශ්චිත සංවර්ධන ප්‍රදාන	18,500,000	30,000,000	30,000,000	21,031,798
<b>මුළු එකතුව</b>	<b>105,091,997</b>	<b>111,572,000</b>	<b>111,913,591</b>	<b>108,828,798</b>

ව්‍යාපෘතියේ ක්‍රියාත්මක කිරීමේ නියුක්ත සේවක මණ්ඩල සාරාංශය

තත්ත්වය	2017 සත්‍ය	2018 ඇස්තමේන්තුව	2019 ඇස්තමේන්තුව
කාණ්ඩය ඒ - ස්ථීර	4	4	4
කාණ්ඩය බී - ස්ථීර	1	1	1
- අනියම් /තාවකාලික	-	-	-
කාණ්ඩය සී - ස්ථීර	19	18	18
- අනියම් /තාවකාලික	-	-	-
කාණ්ඩය ඩී - ස්ථීර	8	8	8
- අනියම් /තාවකාලික	-	-	-
<b>එකතුව - ස්ථීර</b>	<b>32</b>	<b>31</b>	<b>31</b>
- අනියම් /තාවකාලික	-	-	-
<b>මුළු එකතුව</b>	<b>32</b>	<b>31</b>	<b>31</b>

ඇස්තමේන්තුව - 2019  
 ශීර්ෂය - 640 පළාත් සමූපකාර, වෙළඳ හා ආහාර, ප්‍රවාහන, ක්‍රීඩා හා යෞවන කටයුතු සහ කර්මාන්ත සංවර්ධන අමාත්‍යාංශය  
 වැඩසටහන - 03 පළාත් සභා පරිපාලනය  
 ව්‍යාපෘතිය - 04 මෝටර් රථ ප්‍රවාහන

වැය විෂයය	අංශ/ප්‍රභවය	වැය විෂයය කාණ්ඩය/ නාමය	2017 සත්‍ය රු:	2018 ඇස්තමේන්තුව රු:	2018 ප්‍රතිශෝධිත ඇස්තමේන්තුව රු:	2019 ඇස්තමේන්තුව රු:
		<b>පුනරාවර්තන වියදම්</b>	<b>6,345,414</b>	<b>8,623,600</b>	<b>8,623,600</b>	<b>9,140,000</b>
		<b>පෞද්ගලික පඩිනඩි</b>	<b>4,098,593</b>	<b>5,623,600</b>	<b>5,623,600</b>	<b>5,100,000</b>
1001	22	වැටුප් හා වෙනත්	674,311	1,555,000	1,555,000	1,232,000
1002	22	අතිකාල හා නිවාඩු දින වැටුප්	327,522	189,600	189,600	200,000
1003	22	වෙනත් දීමනා	392,472	679,000	679,000	468,000
	22	(xi) දිරි දීමනා	2,704,288	3,200,000	3,200,000	3,200,000
		<b>ගමන් වියදම්</b>	<b>70,477</b>	<b>70,000</b>	<b>70,000</b>	<b>90,000</b>
1101	22	දේශීය	70,477	70,000	70,000	90,000
		<b>සැපයීම්</b>	<b>1,413,322</b>	<b>1,860,000</b>	<b>1,860,000</b>	<b>700,000</b>
1201	22	ලිපිද්‍රව්‍ය හා කාර්යාලීය අවශ්‍යතා	1,360,137	1,500,000	1,500,000	500,000
1202	22	ඉන්ධන හා ලිහිසි තෙල්	49,544	225,000	225,000	100,000
1203	22	ආහාරපාන හා නිල ඇඳුම්	2,941	110,000	110,000	70,000
1205	22	වෙනත්				
	22	(xv) වෙනත්	700	25,000	25,000	30,000
		<b>නඩත්තු වියදම්</b>	<b>66,798</b>	<b>310,000</b>	<b>310,000</b>	<b>220,000</b>
1301	22	වාහන	66,798	210,000	210,000	100,000
1302	22	යන්ත්‍ර හා යන්ත්‍රෝපකරණ	-	70,000	70,000	90,000
1303	22	ගොඩනැගිලි සහ ඉදිකිරීම්	-	30,000	30,000	30,000
		<b>සේවා</b>	<b>593,724</b>	<b>760,000</b>	<b>760,000</b>	<b>3,030,000</b>
1401	22	ප්‍රවාහන	-	-	-	-
1402	22	තැපැල් හා සන්නිවේදන	563,064	700,000	700,000	750,000
1403	22	විදුලිය හා ජලය	20,000	40,000	40,000	130,000
1405	22	වෙනත්				
	22	(i) වෙනත්	10,660	-	-	-
1409	22	වෙනත්				
	22	(xxxii) රජයේ ප්‍රකාශන සැපයුම් සේවා සහ මුද්‍රණ කටයුතු				2,100,000
	22	(Lv) වෙනත්	-	20,000	20,000	50,000
		<b>වෙනත් පුනරාවර්තන වියදම්</b>	<b>102,500</b>	<b>-</b>	<b>-</b>	<b>-</b>
1703	22	වෙනත්				
	22	(i) අභ්‍යාසලාභී දීමනා	102,500	-	-	-

\* වැය විෂයයෙන් පිටතට මාරු කිරීමට ඉඩ දෙනු නොලැබේ  
 පුද්ගල පඩිනඩි ප්‍රතිපාදන ඉතිරිවීම් අනෙකුත් පුනරාවර්තන වැය විෂයයන්ට මාරු කිරීමට ඉඩ දෙනු නොලැබේ  
 සටහන-

එක් එක් වැය විෂයය යටතේ අතුරු සම්මත ගිණුමේ සඳහන්ව තිබූ ප්‍රතිපාදන ප්‍රමාණයද මෙම ප්‍රතිපාදන තුළ ඇතුළත්ව ඇත. (කරුණාකර උපලේඛනය බලන්න)



ඇස්තමේන්තුව - 2019  
 ශීර්ෂය - 640 පළාත් සමුපකාර, වෙළඳ හා ආහාර, ප්‍රවාහන, ක්‍රීඩා හා  
 යෞවන කටයුතු සහ කර්මාන්ත සංවර්ධන අමාත්‍යාංශය  
 වැඩසටහන - 03 පළාත් සභා පරිපාලනය  
 ව්‍යාපෘතිය - 04 මෝටර් රථ ප්‍රවාහන

වැය විෂයය	අංශ/ප්‍රභවය	වැය විෂයය කාණ්ඩය/ නාමය	2017 සත්‍ය රු:	2018 ඇස්තමේන්තුව රු:	2018 ප්‍රතිශෝධිත ඇස්තමේන්තුව රු:	2019 ඇස්තමේන්තුව රු:
		<b>මූලධන වියදම්</b>	<b>1,447,217</b>	<b>-</b>	<b>9,040,000</b>	<b>1,780,000</b>
		<b>මූලධන වත්කම් අත්පත් කර ගැනීම</b>	<b>910,000</b>	<b>-</b>	<b>9,040,000</b>	<b>1,780,000</b>
2103	23	යන්ත්‍ර හා යන්ත්‍රෝපකරණ	910,000	-	-	
2109	23	අස්පාශ්‍ය වත්කම්	-	-	9,040,000	
	23	(i) විද්‍යුත් ආදායම් බලපත්‍ර නිකුත් කිරීමේ වැඩසටහන				1,780,000
		<b>ධාරිතා සංවර්ධනය</b>	<b>537,217</b>	<b>-</b>	<b>-</b>	<b>-</b>
2401	23	දැනුම් වර්ධනය හා ආයතනික සංවර්ධනය	537,217	-	-	
		<b>ව්‍යාපෘතියේ මුළු වියදම්</b>	<b>7,792,631</b>	<b>8,623,600</b>	<b>17,663,600</b>	<b>10,920,000</b>

ව්‍යාපෘතියේ මූල්‍යකරණ ප්‍රභවයන් අනුව වියදම් සාරාංශය

මූල්‍යකරණය	2017 සත්‍ය රු:	2018 ඇස්තමේන්තුව රු:	2018 ප්‍රතිශෝධිත ඇස්තමේන්තුව රු:	2019 ඇස්තමේන්තුව රු:
<b>විසර්ජන ප්‍රඥප්තිය</b>				
22 සාමූහික ප්‍රදාන	6,345,414	8,623,600	8,623,600	9,140,000
23 පළාත් සභා සංවර්ධන ප්‍රදාන	1,447,217	-	9,040,000	1,780,000
24 පළාත් නිශ්චිත සංවර්ධන ප්‍රදාන	-	-	-	-
<b>මුළු එකතුව</b>	<b>7,792,631</b>	<b>8,623,600</b>	<b>17,663,600</b>	<b>10,920,000</b>

ව්‍යාපෘතිය ක්‍රියාත්මක කිරීමේ නියුක්ත සේවක මණ්ඩල සාරාංශය

තත්ත්වය	2017 සත්‍ය	2018 ඇස්තමේන්තුව	2019 ඇස්තමේන්තුව
කාණ්ඩය ඒ - ස්ථීර	1	1	1
කාණ්ඩය බී - ස්ථීර	-	-	-
- අනියම් /තාවකාලික	-	-	-
කාණ්ඩය සී - ස්ථීර	2	2	2
- අනියම් /තාවකාලික	-	-	-
කාණ්ඩය ඩී - ස්ථීර	1	1	-
- අනියම් /තාවකාලික	-	-	-
<b>එකතුව - ස්ථීර</b>	<b>4</b>	<b>4</b>	<b>3</b>
- අනියම් /තාවකාලික	-	-	-
<b>මුළු එකතුව</b>	<b>4</b>	<b>4</b>	<b>3</b>

ඇස්තමේන්තුව - 2019  
 ශීර්ෂය - 640 පළාත් සමූපකාර, වෙළඳ හා ආහාර, ප්‍රවාහන, ක්‍රීඩා හා  
 යෞවන කටයුතු සහ කර්මාන්ත සංවර්ධන අමාත්‍යාංශය  
 වැඩසටහන - 52 ප්‍රාදේශීය සංවර්ධනය  
 ව්‍යාපෘතිය - 05 ප්‍රවාහන

වැය විෂයය	අරමුදල් ප්‍රභවය	වැය විෂයය කාණ්ඩය/ නාමය	2017 සත්‍ය රු:	2018 ඇස්තමේන්තුව රු:	2018 ප්‍රතිශෝධිත ඇස්තමේන්තුව රු:	2019 ඇස්තමේන්තුව රු:
2401	24	මූලධන වියදම්	-	-	-	3,968,202
		ධාරිතා සංවර්ධනය	-	-	-	1,000,000
		දැනුම වර්ධනය හා ආයතනික සංවර්ධනය (i) වැඩමුළු, සම්මන්ත්‍රණ සහ දේශන පැවැත්වීම				1,000,000
2502	24	වෙනත් මූලධන වියදම්	-	-	-	2,968,202
		ආයෝජන (i) බස් නැවතුම්පොළවල් නඩත්තුව හා සංවර්ධනය				2,968,202
		ව්‍යාපෘතියේ මුළු වියදම්	-	-	-	3,968,202

ව්‍යාපෘතියේ මූල්‍යකරණ ප්‍රභවයන් අනුව වියදම් සාරාංශය

මූල්‍යකරණය	2017 සත්‍ය රු:	2018 ඇස්තමේන්තුව රු:	2018 ප්‍රතිශෝධිත ඇස්තමේන්තුව රු:	2019 ඇස්තමේන්තුව රු:
විසර්ජන ප්‍රඥප්තිය				
22 සාමූහික ප්‍රදාන				-
23 පළාත් සභා සංවර්ධන ප්‍රදාන				-
24 පළාත් නිශ්චිත සංවර්ධන ප්‍රදාන				3,968,202
මුළු එකතුව	-	-	-	3,968,202

## ඇස්තමේන්තුව - 2019

### ශීර්ෂය - 641 - පළාත් සමූපකාර සංවර්ධන දෙපාර්තමේන්තුව

#### දැක්ම

" තිරසාර සමූපකාර ව්‍යවසායක්, සෞභාග්‍යමත් සමාජයක් "

#### මෙහෙවර

" සමූපකාර ක්‍රමය හා එම ජාලය ශක්තිමත් කිරීම සියලු පාර්ශවකරුවන්ගේ මනා සහභාගිත්වයෙන්, විනිවිදභාවයෙන් යුක්තව සහ සමූපකාර සංකල්ප වලට හා ප්‍රතිපත්ති වලට මුල් තැන දෙමින් සංවර්ධනය කිරීම. "

#### ප්‍රධාන කාර්යයන්

- සමූපකාර ක්‍රමය ප්‍රවර්ධනය කිරීම
- සමූපකාර ජාලය ශක්තිමත් කිරීම
- ආයතනික ධාරිතා සංවර්ධනය
- යහපාලන කටයුතු සංවර්ධනය

#### වියදම් වර්ගීකරණය

වැඩසටහන 53. සමූපකාර සංවර්ධනය

ව්‍යාපෘතිය 02. සාමාන්‍ය පරිපාලනය සහ ආයතනික සේවා

**මූලික තොරතුරු**

**සේවා ජාලය**

විස්තරය	අනුරාධපුර	පොළොන්නරුව	එකතුව
විවිධ සේවා	17	02	19
පාරිභෝගික සමිති	01	-	01
සමූපකාර දිස්ත්‍රික් බැංකු සංගම්	1	1	2
කෘෂිකාර්මික	-	-	-
සත්ව නිෂ්පාදන - කිරි	1	1	2
ධීවර	2	4	6
කර්මාන්ත	3	5	8
කම්කරු	-	1	1
තරුණ සේවා	1	1	2
සුභසාධන	-	1	1
වෙනත් ප්‍රාථමික	-	-	-
සේවක සංඛ්‍යාව	503	218	721
සාමාජික සංඛ්‍යාව	166,706	131,083	297,789
ඉන්ධන පිරවුම්හල්	7	11	18
කෝප් සිටි	14	13	27
මිනි කෝප් සිටි	49	38	87
මෙගා කෝප් සිටි	03	-	03
ග්‍රාමීය බැංකු	106	40	146
සංඝ සමිති	42	40	82

(මූලාශ්‍රය - දෙපාර්තමේන්තු සංඛ්‍යාලේඛණ)

ඇස්තමේන්තුව - 2019

ශීර්ෂය - 641 පළාත් සමුපකාර සංවර්ධන දෙපාර්තමේන්තුව

අත්තිකාරම් ගිණුම් සාරාංශය

අයිතමය	2017	2018	2018	2019
	සත්‍ය රු:	ඇස්තමේන්තුව රු:	ප්‍රතිලෝමීක ඇස්තමේන්තුව රු:	ඇස්තමේන්තුව රු:
<b>පළාත් රාජ්‍ය නිලධාරීන්ට අත්තිකාරම් ගිණුම - 64101</b>				
වියදමෙහි උපරිම සීමාව	4,567,350	4,200,000	4,200,000	4,500,000
ලැබීමේ අවම සීමාව	3,651,919	1,300,000	1,300,000	2,000,000
උපරිම හර ජේෂ සීමාව	15,626,856	20,500,000	20,500,000	15,700,000

වැඩසටහන් සහ ව්‍යාපෘති අනුව වියදම් සාරාංශය

වැඩසටහන්	වැඩසටහන්/ ව්‍යාපෘති නාමය	2017	2018	2018	2019
		සත්‍ය රු:	ඇස්තමේන්තුව රු:	ප්‍රතිලෝමීක ඇස්තමේන්තුව රු:	ඇස්තමේන්තුව රු:
53	<b>සුනරාවර්තන වියදම්</b>	<b>72,745,348</b>	<b>65,398,000</b>	<b>67,121,905</b>	<b>89,198,000</b>
	සමුපකාර සංවර්ධනය	72,745,348	65,398,000	67,121,905	89,198,000
	02. සාමාන්‍ය පරිපාලනය සහ ආයතනික සේවා	72,745,348	65,398,000	67,121,905	89,198,000
53	<b>මූලධන වියදම්</b>	<b>3,916,440</b>	<b>8,000,000</b>	<b>8,096,600</b>	<b>6,000,000</b>
	සමුපකාර සංවර්ධනය	3,916,440	8,000,000	8,096,600	6,000,000
	02. සාමාන්‍ය පරිපාලනය සහ ආයතනික සේවා	3,916,440	8,000,000	8,096,600	6,000,000
53	<b>මුළු වියදම්</b>	<b>76,661,788</b>	<b>73,398,000</b>	<b>75,218,505</b>	<b>95,198,000</b>
	සමුපකාර සංවර්ධනය	76,661,788	73,398,000	75,218,505	95,198,000
	02. සාමාන්‍ය පරිපාලනය සහ ආයතනික සේවා	76,661,788	73,398,000	75,218,505	95,198,000

අයවැය ඇස්තමේන්තුව - 2019

ශීර්ෂය - 641 පළාත් සමුපකාර සංවර්ධන දෙපාර්තමේන්තුව

වැය විෂයය කාණ්ඩය අනුව වියදම් සාරාංශය

වැය විෂයය කාණ්ඩය	2017	2018	2018	2019
	සත්‍ය රු:	ඇස්තමේන්තුව රු:	ප්‍රතිශෝධිත ඇස්තමේන්තුව රු:	ඇස්තමේන්තුව රු:
<b>පුනරාවර්තන වියදම්</b>	<b>72,745,348</b>	<b>65,398,000</b>	<b>67,121,905</b>	<b>89,198,000</b>
පුද්ගල පඩිනඩි	59,368,716	48,278,000	50,001,905	65,578,000
ගමන් වියදම්	2,655,120	3,000,000	3,000,000	3,022,000
සැපයීම	2,333,646	3,390,000	3,390,000	2,910,000
නඩත්තු වියදම්	2,114,263	2,350,000	2,350,000	2,050,000
සේවා	1,711,484	3,060,000	3,060,000	5,318,000
මාරු කිරීම	4,562,119	5,320,000	5,320,000	10,320,000
වෙනත් පුනරාවර්තන වියදම්				
<b>මූලධන වියදම්</b>	<b>3,916,440</b>	<b>8,000,000</b>	<b>8,096,600</b>	<b>6,000,000</b>
මූලධන වත්කම් පුනරුත්ථාපනය හා වැඩි දියුණු කිරීම	495,645	3,000,000	3,000,000	2,500,000
මූලධන වත්කම් අත්පත්කර ගැනීම	253,190	1,700,000	1,796,600	3,200,000
ධාරිතා සංවර්ධනය	167,605	300,000	300,000	300,000
වෙනත් මූලධන වියදම්	3,000,000	3,000,000	3,000,000	-
<b>මුළු වියදම</b>	<b>76,661,788</b>	<b>73,398,000</b>	<b>75,218,505</b>	<b>95,198,000</b>

වැඩසටහනේ මූල්‍යකරණ ප්‍රභවයන් අනුව වියදම් සාරාංශය

මූල්‍යකරණය	2017	2018	2018	2019
	සත්‍ය රු:	ඇස්තමේන්තුව රු:	ප්‍රතිශෝධිත ඇස්තමේන්තුව රු:	ඇස්තමේන්තුව රු:
<b>විසර්ජන ප්‍රභේදනය</b>				
22 සාමූහික ප්‍රදාන	72,745,348	65,398,000	67,121,905	89,198,000
23 පළාත් සභා සංවර්ධන ප්‍රදාන	3,360,595	6,000,000	6,096,600	2,000,000
24 පළාත් නිශ්චිත සංවර්ධන ප්‍රදාන	555,845	2,000,000	2,000,000	4,000,000
<b>මුළු එකතුව</b>	<b>76,661,788</b>	<b>73,398,000</b>	<b>75,218,505</b>	<b>95,198,000</b>

වැඩ සටහන ක්‍රියාත්මක කිරීමේ නියුක්ත සේවක මණ්ඩල සාරාංශය

තත්ත්වය	2017	2018	2019
	සත්‍ය	ඇස්තමේන්තුව	ඇස්තමේන්තුව
කාණ්ඩය ඒ - ස්ථිර	5	4	4
කාණ්ඩය බී - ස්ථිර	5	3	2
- අනියම් /තාවකාලික	-	-	-
කාණ්ඩය සී - ස්ථිර	73	70	101
- අනියම් /තාවකාලික	-	-	-
කාණ්ඩය ඩී - ස්ථිර	13	14	13
- අනියම් /තාවකාලික	-	-	-
<b>එකතුව - ස්ථිර</b>	<b>96</b>	<b>91</b>	<b>120</b>
- අනියම් /තාවකාලික	-	-	-
<b>මුළු එකතුව</b>	<b>96</b>	<b>91</b>	<b>120</b>

ඇස්තමේන්තුව - 2019  
 ශීර්ෂය - 641 පළාත් සමුපකාර සංවර්ධන දෙපාර්තමේන්තුව  
 වැඩසටහන - 53 සමුපකාර සංවර්ධනය  
 ව්‍යාපෘතිය - 02 සාමාන්‍ය පරිපාලනය සහ ආයතනික සේවා

වැය විෂයය	අංශය	වැය විෂයය කාණ්ඩය/ නාමය	2017	2018	2018	2019
			රු:	ඇස්තමේන්තුව රු:	ප්‍රතිශෝධිත ඇස්තමේන්තුව රු:	ඇස්තමේන්තුව රු:
		<b>පුනරාවර්තන වියදම</b>	<b>72,745,348</b>	<b>65,398,000</b>	<b>67,121,905</b>	<b>89,198,000</b>
		<b>පුද්ගල පඩිනඩි</b>	<b>59,368,716</b>	<b>48,278,000</b>	<b>50,001,905</b>	<b>65,578,000</b>
1001	22	වැටුප් හා වෙනත්	37,026,746	34,278,000	35,955,515	49,681,000
1002	22	අතිකාල හා නිවාඩු දින වැටුප්	2,554,629	2,200,000	2,200,000	3,000,000
1003	22	වෙනත් දීමනා	19,787,341	11,800,000	11,846,390	12,897,000
		<b>ගමන් වියදම්</b>	<b>2,655,120</b>	<b>3,000,000</b>	<b>3,000,000</b>	<b>3,022,000</b>
1101	22	දේශීය	2,655,120	3,000,000	3,000,000	3,022,000
		<b>සැපයීම්</b>	<b>2,333,646</b>	<b>3,390,000</b>	<b>3,390,000</b>	<b>2,910,000</b>
1201	22	ලිපිද්‍රව්‍ය හා කාර්යාලීය අවශ්‍යතා	845,023	1,000,000	1,000,000	1,050,000
1202	22	ඉන්ධන හා ලිඛිත තෙල්	1,198,195	1,500,000	1,500,000	1,400,000
1203	22	ආහාරපාන හා නිල ඇඳුම්	186,226	290,000	290,000	200,000
1205	22	වෙනත්	-	-	-	-
		(i) පුවත්පත් සැපයුම	-	36,000	36,000	30,000
		(ii) පාරිභෝජන ද්‍රව්‍ය	-	186,000	186,000	150,000
		(iii) සන්නිවේදන ද්‍රව්‍ය	-	28,000	28,000	30,000
		(xv) වෙනත්	99,702	50,000	50,000	50,000
1206	22	යන්ත්‍ර හා යන්ත්‍රෝපකරණ	4,500	300,000	300,000	-
		<b>නඩත්තු වියදම්</b>	<b>2,114,263</b>	<b>2,350,000</b>	<b>2,350,000</b>	<b>2,050,000</b>
1301	22	වාහන	1,601,593	1,500,000	1,500,000	1,500,000
1302	22	යන්ත්‍ර හා යන්ත්‍රෝපකරණ	146,082	300,000	300,000	200,000
1303	22	ගොඩනැගිලි සහ ඉදිකිරීම්	321,627	500,000	500,000	300,000
1304	22	වෙනත්	44,961	50,000	50,000	50,000
		<b>සේවා</b>	<b>1,711,484</b>	<b>3,060,000</b>	<b>3,060,000</b>	<b>5,318,000</b>
1401	22	ප්‍රවාහන	100	10,000	10,000	10,000
1402	22	තැපැල් හා සන්නිවේදන	442,358	700,000	700,000	500,000
1403	22	විදුලිය හා ජලය	663,769	1,000,000	1,000,000	800,000
1404	22	බදු කුලී සහ පළාත් පාලන ආයතන බදු	3,637	50,000	50,000	50,000
1405	22	වෙනත් (i) ආරක්ෂක සේවා	601,620	-	-	-
1409	22	වෙනත්	-	-	-	-
		(iv) ආරක්ෂක සේවා *	-	800,000	800,000	1,000,000
		(xvi) කාර්යාල නිලධාරීන්ගේ පුහුණු දීමනා	-	51,300	51,300	50,000
		(xxxi) පුවත්පත් දැන්වීම්/ ගැසට් නිවේදන පල කිරීමේ ගාස්තු	-	88,000	88,000	88,000
		(xLiii) වැඩමුළු, සම්මන්ත්‍රණ හා පුහුණු වැඩසටහන්	-	-	-	2,450,000
		(xLiv) සේවා ගිවිසුම්	-	360,700	360,700	370,000
		<b>මාරු කිරීම්</b>	<b>4,562,119</b>	<b>5,320,000</b>	<b>5,320,000</b>	<b>10,320,000</b>
1506	22	රාජ්‍ය සේවකයින් සඳහා දේපල ණය පොලී *	312,119	320,000	320,000	320,000
1509	22	ප්‍රදාන (i) සමුපකාර සේවකයින්ගේ වැන්දඹු අනන්දරු විශ්‍රාම අරමුදල *	4,250,000	5,000,000	5,000,000	10,000,000

\* වැය විෂයයෙන් පිටතට මාරු කිරීමට ඉඩ දෙනු නොලැබේ  
 පුද්ගල පඩිනඩි ප්‍රතිපාදන ඉතිරිවීම් අනෙකුත් පුනරාවර්තන වැය විෂයයන්ට මාරු කිරීමට ඉඩ දෙනු නොලැබේ  
 සටහන-

එක් එක් වැය විෂයය යටතේ අතුරු සම්මත ගිණුමේ සඳහන්ව තිබූ ප්‍රතිපාදන ප්‍රමාණයද මෙම ප්‍රතිපාදන තුළ ඇතුළත්ව ඇත. (කරුණාකර උපලේඛනය බලන්න)

ඇස්තමේන්තුව - 2019  
 ශීර්ෂය - 641 පළාත් සමුපකාර සංවර්ධන දෙපාර්තමේන්තුව  
 වැඩසටහන - 53 සමුපකාර සංවර්ධනය  
 ව්‍යාපෘතිය - 02 සාමාන්‍ය පරිපාලනය සහ ආයතනික සේවා

වැය විෂයය	අංශය	වැය විෂයය කාණ්ඩය/ නාමය	2017	2018	2018	2019
			සත්‍ය	ඇස්තමේන්තුව	ප්‍රතිශෝධිත ඇස්තමේන්තුව	ඇස්තමේන්තුව
			රු:	රු:	රු:	රු:
2001		<b>මූලධන වියදම්</b>	<b>3,916,440</b>	<b>8,000,000</b>	<b>8,096,600</b>	<b>6,000,000</b>
		<b>මූලධන වත්කම් පුනරුත්ථාපනය හා වැඩි දියුණු කිරීම</b>	<b>495,645</b>	<b>3,000,000</b>	<b>3,000,000</b>	<b>2,500,000</b>
24		ගොඩනැගිලි සහ ඉදිකිරීම්				
		(i) සමුපකාර සංවර්ධන දෙපාර්තමේන්තු ශ්‍රවණාගාරය අළුත්වැඩියා කිරීම				2,000,000
		(ii) ගොඩනැගිලි සහ ඉදිකිරීම්	495,645	-	-	
		(iii) අනුරාධපුර දිස්ත්‍රික් මණ්ඩල ගොඩනැගිල්ල අළුත්වැඩියා කිරීම	-	1,000,000	1,000,000	
23		(iv) දෙපාර්තමේන්තු ගොඩනැගිල්ල හා කාණු පද්ධති අළුත්වැඩියා කිරීම	-	2,000,000	2,000,000	
		යටිතල පහසුකම් වත්කම්				
2005	24	(i) දෙපාර්තමේන්තු ශ්‍රවණාගාර වේදිකාවේ පිටුපස තිරය අළුත්වැඩියා කිරීම				500,000
		<b>මූලධන වත්කම් අත්පත් කර ගැනීම</b>	<b>253,190</b>	<b>1,700,000</b>	<b>1,796,600</b>	<b>3,200,000</b>
2102	23	(i) ගෘහ භාණ්ඩ සහ කාර්යාලීය උපකරණ	192,990	-	96,600	
2103	24	(ii) ගෘහ භාණ්ඩ සහ කාර්යාලීය උපකරණ	60,200	-	-	
		යන්ත්‍ර හා යන්ත්‍රෝපකරණ	-	-	-	
2107	23	(ii) පරිගණක හා උපාංග මිලදී ගැනීම	-	700,000	700,000	
	24	යටිතල පහසුකම් වත්කම්				
	24	(i) අනුරාධපුර සමුපකාර සංවර්ධන සහකාර කොමසාරිස් කාර්යාලය වායු සමීකරණය කිරීම	-	1,000,000	1,000,000	1,500,000
	23	(ii) සමුපකාර සංවර්ධන දෙපාර්තමේන්තු ශ්‍රවණාගාරය වායු සමීකරණය කිරීම				1,700,000
2401	23	<b>ධාරිතා සංවර්ධනය</b>	<b>167,605</b>	<b>300,000</b>	<b>300,000</b>	<b>300,000</b>
		(ii) දැනුම වර්ධනය හා ආයතනික සංවර්ධනය	167,605	300,000	300,000	300,000
		<b>වෙනත් මූලධන වියදම්</b>	<b>3,000,000</b>	<b>3,000,000</b>	<b>3,000,000</b>	<b>-</b>
2502	23	ආයෝජන				
	23	(i) ග්‍රාමීය බැංකු පරිගණක ජාලගත කිරීම	-	3,000,000	3,000,000	
	23	(ii) පරිගණක ජාලගත කිරීම	3,000,000	-	-	
		<b>ව්‍යාපෘතියේ මුළු වියදම්</b>	<b>76,661,788</b>	<b>73,398,000</b>	<b>75,218,505</b>	<b>95,198,000</b>

ව්‍යාපෘතියේ මූල්‍යකරණ ප්‍රභවයන් අනුව වියදම් සාරාංශය

මූල්‍යකරණය	2017 සත්‍ය	2018 ඇස්තමේන්තුව	2018 ප්‍රතිශෝධිත ඇස්තමේන්තුව	2019 ඇස්තමේන්තුව
	රු:	රු:	රු:	රු:
<b>විසර්ජන ප්‍රඥප්තිය</b>				
22 සාමූහික ප්‍රදාන	72,745,348	65,398,000	67,121,905	89,198,000
23 පළාත් සහ සංවර්ධන ප්‍රදාන	3,360,595	6,000,000	6,096,600	2,000,000
24 පළාත් නිශ්චිත සංවර්ධන ප්‍රදාන	555,845	2,000,000	2,000,000	4,000,000
<b>මුළු එකතුව</b>	<b>76,661,788</b>	<b>73,398,000</b>	<b>75,218,505</b>	<b>95,198,000</b>

ව්‍යාපෘතිය ක්‍රියාත්මක කිරීමේ නියුක්ත සේවක මණ්ඩල සාරාංශය

තත්ත්වය	2017 සත්‍ය	2018 ඇස්තමේන්තුව	2019 ඇස්තමේන්තුව
කාණ්ඩය ඒ - ස්ථිර	5	4	4
කාණ්ඩය බී - ස්ථිර	5	3	2
- අනියම් /තාවකාලික	-	-	-
කාණ්ඩය සී - ස්ථිර	73	70	101
- අනියම් /තාවකාලික	-	-	-
කාණ්ඩය ඩී - ස්ථිර	13	14	13
- අනියම් /තාවකාලික	-	-	-
<b>එකතුව - ස්ථිර</b>	<b>96</b>	<b>91</b>	<b>120</b>
- අනියම් /තාවකාලික	-	-	-
<b>මුළු එකතුව</b>	<b>96</b>	<b>91</b>	<b>120</b>



## ඇස්තමේන්තුව - 2019

ශීර්ෂය - 642 - පළාත් කර්මාන්ත සංවර්ධන දෙපාර්තමේන්තුව

### දැක්ම

" නිර්මාණශීලී කර්මාන්ත ප්‍රජාවක්, අභිමානවත් පළාතක් "

### මෙහෙවර

" කර්මාන්ත ක්ෂේත්‍රයේ මානව සම්පත්, ආයෝජන, නිෂ්පාදන හා වෙළෙඳපොළ අවස්ථා සහ පර්යේෂණ හා සංවර්ධන සියලු පාර්ශවකරුවන්ගේ මනා සහභාගිත්වයෙන් හා විනිවිදභාවයෙන් යුක්තව ප්‍රවර්ධනය කිරීම. "

### ප්‍රධාන කාර්යයන්

- කර්මාන්ත ක්ෂේත්‍රයේ මානව සම්පත් සංවර්ධනය
- කර්මාන්ත අංශයේ ආයෝජන ප්‍රවර්ධනය
- නිෂ්පාදන හා වෙළෙඳපොළ අවස්ථා සංවර්ධනය
- පර්යේෂණ හා සංවර්ධනය
- ආයතනික ධාරිතා සංවර්ධනය
- යහපාලනය

### වියදම් වර්ගීකරණය

වැඩසටහන 51. කර්මාන්ත සංවර්ධනය

ව්‍යාපෘතිය 02. සාමාන්‍ය පරිපාලනය සහ ආයතනික සේවා

ව්‍යාපෘතිය 04. ජේෂ් කර්මාන්ත කටයුතු

ව්‍යාපෘතිය 05. කුඩා කර්මාන්ත කටයුතු

උතුරු මැද පළාතේ ලියාපදිංචි කර්මාන්ත

දිස්ත්‍රික්කය	කර්මාන්ත හා වාණිජ කටයුතු අමාත්‍යාංශය යටතේ ලියාපදිංචි කර්මාන්ත			ආයෝජන මණ්ඩලය යටතේ පවත්නා කර්මාන්ත		
	2015	2016	2017	2015	2016	2017
අනුරාධපුර	14	14	15	26	26	25
පොළොන්නරුව	7	7	8	14	13	12
<b>එකතුව</b>	<b>21</b>	<b>21</b>	<b>23</b>	<b>40</b>	<b>39</b>	<b>27</b>

දෙපාර්තමේන්තුව යටතේ ක්‍රියාත්මකවන ආයතන

අනුරාධපුර ජේෂ්කර්ම මධ්‍යස්ථාන	-	27
පොළොන්නරුව ජේෂ්කර්ම මධ්‍යස්ථාන	-	15
අනුරාධපුර අලෙවි මධ්‍යස්ථාන	-	03
පොළොන්නරුව අලෙවි මධ්‍යස්ථාන	-	01

**අනුරාධපුර ජේෂ්කර්ම මධ්‍යස්ථාන - 27**

නොවිච්ඡාදනය	නෙළුම්පත්ගම	හිරිපිටියාගම
මුදිතාගම	රාජාංගනය	නෙළුබෑව
රළපනාව	රඹෑව	කල්පේ
පණ්ඩුලගම	දෙමටගල	21 ජනපදය
පෙරිමියන්කුලම	නාමල්පුර	ගෝමරන්කල්ල
කටුකැලියාව	පල්ලේකාගම	හුරුළුනිකවැව
රුවන්ගම	වලව්වේගම	තිරප්පනේ
පුබ්බෝගම	මානෑව	මාමිනියාව
මානේරුව	කලාකරඹෑව	හුරිගස්වැව

**පොළොන්නරුව ජේෂ්කර්ම මධ්‍යස්ථාන - 15**

පත්තිනි පෙදෙසගම	රජඇලගම	අත්තනකඩවල
නෙළුම්විල	පුලතිසිගම	අරලගන්විල
කඩවලවැව	හිඟුරක්දමන	පැරකුම්
බෝ අත්ත	බුද්ධයාය	බැඳිවැව
කුමාරගම	අතරගල්ලෑව	තල්පොත

**අලෙවි මධ්‍යස්ථාන - 04**

- කඩ පනහ
- කව්චේරිය
- තිරප්පනේ
- පොළොන්නරුව - රජ ඇලගම

**ජේෂ්‍යතර්ම ගම්මාන - අනුරාධපුර - 10**

- |            |                  |
|------------|------------------|
| කුරටියාව   | සාලියපුර         |
| කවරක්කුලම  | කැකිරාව          |
| බුලංකුලම   | කිරිගල්වැව       |
| නොව්වියාගම | රුවන්පුර (පදවිය) |
| කාශ්‍යපගම  | සද්දස්ගම         |

**ජේෂ්‍යතර්ම ගම්මාන - පොළොන්නරුව -04**

- බිසෝ බණ්ඩාරගම
- සිංහ උදාගම
- පුලනිසිගම
- ගිරිතලේ

**වඩු පාසල් - 10**

- |                                      |   |                |
|--------------------------------------|---|----------------|
| සෙලෙස්තිමඩුව යාන්ත්‍රික වඩු පාසල     | - | නාවිවාදුව      |
| කලාවැව යාන්ත්‍රික වඩු පාසල           | - | ඉපලෝගම         |
| නොව්වියාගම යාන්ත්‍රික වඩු පාසල       | - | නොව්වියාගම     |
| කැකිරාව යාන්ත්‍රික වඩු පාසල          | - | කැකිරාව        |
| ගලෙන්බිඳුණුවැව යාන්ත්‍රික වඩු පාසල   | - | ගලෙන්බිඳුණුවැව |
| මානිංගමුව යාන්ත්‍රික වඩු පාසල        | - | මානිංගමුව      |
| ඔරුබැඳිසියඹලාව යාන්ත්‍රික වඩු පාසල   | - | ඇලහැර          |
| ගිරිපොකුණ යාන්ත්‍රික වඩු පාසල        | - | දිඹුලාගල       |
| මැදිරිගිරිය යාන්ත්‍රික වඩු පාසල      | - | මැදිරිගිරිය    |
| ඒරියාගම දැව තාක්ෂණ උසස් පුහුණු ආයතනය | - | තලාව           |

(මූලාශ්‍රය - දෙපාර්තමේන්තු සංඛ්‍යාලේඛණ)

ඇස්තමේන්තුව - 2019

ශීර්ෂය - 642 පළාත් කර්මාන්ත සංවර්ධන දෙපාර්තමේන්තුව

අත්තිකාරම් ගිණුම් සාරාංශය

අයිතමය	2017	2018	2018	2019
	සත්‍ය රු:	ඇස්තමේන්තුව රු:	ප්‍රතිශෝධිත ඇස්තමේන්තුව රු:	ඇස්තමේන්තුව රු:
<b>පළාත් රාජ්‍ය නිලධාරීන්ට අත්තිකාරම් ගිණුම - 64201</b>				
වියදමෙහි උපරිම සීමාව	7,483,813	4,200,000	4,500,000	6,000,000
ලැබීමේ අවම සීමාව	4,673,331	4,000,000	4,000,000	4,200,000
උපරිම හර ශේෂ සීමාව	16,031,378	14,000,000	14,000,000	23,000,000
<b>ජේෂ්‍යතම කටයුතු අත්තිකාරම් ගිණුම - 64202</b>				
වියදමෙහි උපරිම සීමාව	14,605,766	16,000,000	16,000,000	16,000,000
ලැබීමේ අවම සීමාව	22,459,564	15,000,000	15,000,000	15,000,000
උපරිම හර ශේෂ සීමාව	16,751,805	1,000,000	1,000,000	1,000,000
උපරිම බැරකම් සීමාව	-	2,000,000	2,000,000	2,000,000
<b>වඩු පාසැල් කටයුතු අත්තිකාරම් ගිණුම - 64203</b>				
වියදමෙහි උපරිම සීමාව	7,538,896	12,000,000	12,000,000	12,000,000
ලැබීමේ අවම සීමාව	11,459,441	11,000,000	11,000,000	11,000,000
උපරිම හර ශේෂ සීමාව	(579,129)	10,000,000	10,000,000	10,000,000
උපරිම බැරකම් සීමාව	-	1,000,000	1,000,000	1,000,000

වැඩසටහන් සහ ව්‍යාපෘති අනුව වියදම් සාරාංශය

වැඩසටහන්	වැඩසටහන්/ ව්‍යාපෘති නාමය	2017	2018	2018	2019
		සත්‍ය රු:	ඇස්තමේන්තුව රු:	ප්‍රතිශෝධිත ඇස්තමේන්තුව රු:	ඇස්තමේන්තුව රු:
51	<b>පුනරාවර්තන වියදම්</b>	<b>83,119,608</b>	<b>93,149,000</b>	<b>93,248,600</b>	<b>94,472,000</b>
	කර්මාන්ත සංවර්ධනය	83,119,608	93,149,000	93,248,600	94,472,000
	02. සාමාන්‍ය පරිපාලනය සහ ආයතනික සේවා	31,684,026	34,311,000	34,410,600	33,545,000
	04. ජේෂ්‍ය කර්මාන්ත කටයුතු	41,928,950	44,740,000	45,740,000	47,744,000
	05. කුඩා කර්මාන්ත කටයුතු	9,506,632	14,098,000	13,098,000	13,183,000
51	<b>මූලධන වියදම්</b>	<b>18,434,328</b>	<b>41,000,000</b>	<b>41,000,000</b>	<b>51,000,000</b>
	කර්මාන්ත සංවර්ධනය	18,434,328	41,000,000	41,000,000	51,000,000
	02. සාමාන්‍ය පරිපාලනය සහ ආයතනික සේවා	18,434,328	6,500,000	6,500,000	6,000,000
	04. ජේෂ්‍ය කර්මාන්ත කටයුතු	-	21,500,000	21,500,000	30,010,000
	05. කුඩා කර්මාන්ත කටයුතු	-	13,000,000	13,000,000	14,990,000
51	<b>මුළු වියදම්</b>	<b>101,553,936</b>	<b>134,149,000</b>	<b>134,248,600</b>	<b>145,472,000</b>
	කර්මාන්ත සංවර්ධනය	101,553,936	134,149,000	134,248,600	145,472,000
	02. සාමාන්‍ය පරිපාලනය සහ ආයතනික සේවා	50,118,354	40,811,000	40,910,600	39,545,000
	04. ජේෂ්‍ය කර්මාන්ත කටයුතු	41,928,950	66,240,000	67,240,000	77,754,000
	05. කුඩා කර්මාන්ත කටයුතු	9,506,632	27,098,000	26,098,000	28,173,000

ඇස්තමේන්තුව - 2019

ශීර්ෂය - 642 පළාත් කර්මාන්ත සංවර්ධන දෙපාර්තමේන්තුව

වැය විෂයය කාණ්ඩය අනුව වියදම් සාරාංශය

වැය විෂයය කාණ්ඩය	2017	2018	2018	2019
	සත්‍ය රු:	ඇස්තමේන්තුව රු:	ප්‍රතිශෝධිත ඇස්තමේන්තුව රු:	ඇස්තමේන්තුව රු:
<b>පුනරාවර්තන වියදම්</b>	<b>83,119,608</b>	<b>93,149,000</b>	<b>93,248,600</b>	<b>94,472,000</b>
පුද්ගල පඩිනඩි	59,907,409	59,509,000	59,509,000	58,782,000
ගමන් වියදම්	1,495,440	2,000,000	2,000,000	2,550,000
සැපයීම	2,890,335	4,760,000	4,760,000	3,650,000
නඩත්තු වියදම්	2,027,832	4,780,000	3,180,000	3,240,000
සේවා	2,807,169	21,760,000	23,435,000	25,860,000
මාරු කිරීම	447,768	340,000	340,000	390,000
වෙනත් පුනරාවර්තන වියදම්	13,543,655	-	24,600	-
<b>මූලධන වියදම්</b>	<b>18,434,328</b>	<b>41,000,000</b>	<b>41,000,000</b>	<b>51,000,000</b>
මූලධන වත්කම් පුනරුත්ථාපනය හා වැඩි දියුණු කිරීම	10,731,118	19,000,000	19,000,000	26,700,000
මූලධන වත්කම් අත්පත්කර ගැනීම	2,567,757	15,000,000	15,000,000	18,010,000
ධාරිතා සංවර්ධනය	1,690,154	3,500,000	3,500,000	1,000,000
වෙනත් මූලධන වියදම්	3,445,299	3,500,000	3,500,000	5,290,000
<b>මුළු වියදම</b>	<b>101,553,936</b>	<b>134,149,000</b>	<b>134,248,600</b>	<b>145,472,000</b>

වැඩසටහනේ මූල්‍යකරණ ප්‍රභවයන් අනුව වියදම් සාරාංශය

මූල්‍යකරණය	2017	2018	2018	2019
	සත්‍ය රු:	ඇස්තමේන්තුව රු:	ප්‍රතිශෝධිත ඇස්තමේන්තුව රු:	ඇස්තමේන්තුව රු:
<b>විසර්ජන ප්‍රඥප්තිය</b>				
22 සාමූහික ප්‍රදාන	83,119,608	93,149,000	93,248,600	94,472,000
23 පළාත් සභා සංවර්ධන ප්‍රදාන	492,442	1,000,000	1,000,000	1,000,000
24 පළාත් නිශ්චිත සංවර්ධන ප්‍රදාන	17,941,886	40,000,000	40,000,000	50,000,000
<b>මුළු එකතුව</b>	<b>101,553,936</b>	<b>134,149,000</b>	<b>134,248,600</b>	<b>145,472,000</b>

වැඩසටහන ක්‍රියාත්මක කිරීමේ නියුක්ත සේවක මණ්ඩල සාරාංශය

තත්ත්වය	2017	2018	2019
	සත්‍ය	ඇස්තමේන්තුව	ඇස්තමේන්තුව
කාණ්ඩය ඒ - ස්ථිර	4	3	3
කාණ්ඩය බී - ස්ථිර	1	1	-
- අනියම් /තාවකාලික	-	-	-
කාණ්ඩය සී - ස්ථිර	75	71	69
- අනියම් /තාවකාලික	-	-	-
කාණ්ඩය ඩී - ස්ථිර	56	53	51
- අනියම් /තාවකාලික	-	-	-
<b>එකතුව - ස්ථිර</b>	<b>136</b>	<b>128</b>	<b>123</b>
- අනියම් /තාවකාලික	-	-	-
<b>මුළු එකතුව</b>	<b>136</b>	<b>128</b>	<b>123</b>

ඇස්තමේන්තුව - 2019  
 ශීර්ෂය - 642 පළාත් කර්මාන්ත සංවර්ධන දෙපාර්තමේන්තුව  
 වැඩසටහන - 51 කර්මාන්ත සංවර්ධනය  
 ව්‍යාපෘතිය - 02 සාමාන්‍ය පරිපාලනය සහ ආයතනික සේවා

වැය විෂයය	අමුදළ මුහුද	වැය විෂයය කාණ්ඩය/ නාමය	2017 සත්‍ය රු:	2018 ඇස්තමේන්තුව රු:	2018 ප්‍රතිශෝධිත ඇස්තමේන්තුව රු:	2019 ඇස්තමේන්තුව රු:
		<b>පුනරාවර්තන වියදම</b>	<b>31,684,026</b>	<b>34,311,000</b>	<b>34,410,600</b>	<b>33,545,000</b>
		<b>පුද්ගල පඩිනඩි</b>	<b>19,103,000</b>	<b>18,641,000</b>	<b>18,641,000</b>	<b>17,895,000</b>
1001	22	වැටුප් හා වෙනත්	11,840,000	12,911,000	12,911,000	13,280,000
1002	22	අතිකාල හා නිවාඩු දින වැටුප්	700,000	820,000	820,000	900,000
1003	22	වෙනත් දීමනා	6,563,000	4,910,000	4,910,000	3,715,000
		<b>ගමන් වියදම්</b>	<b>483,560</b>	<b>600,000</b>	<b>600,000</b>	<b>1,200,000</b>
1101	22	දේශීය	483,560	600,000	600,000	1,200,000
		<b>සැපයීම්</b>	<b>461,259</b>	<b>820,000</b>	<b>820,000</b>	<b>800,000</b>
1201	22	ලිපිලිව්‍ය හා කාර්යාලීය අවශ්‍යතා	197,179	250,000	250,000	250,000
1202	22	ඉන්ධන හා ලිහිසි තෙල්	242,645	350,000	350,000	350,000
1203	22	ආහාරපාන හා නිල ඇඳුම්	21,435	50,000	50,000	50,000
1205	22	වෙනත්	-	-	-	-
		(i) පුවත්පත් සැපයුම	-	20,000	20,000	50,000
		(iii) සනීපාරක්ෂක ද්‍රව්‍ය	-	-	-	50,000
		(xv) වෙනත්	-	50,000	50,000	50,000
1206	22	යන්ත්‍ර හා යන්ත්‍රෝපකරණ	-	100,000	100,000	-
		<b>නඩත්තු වියදම්</b>	<b>301,550</b>	<b>730,000</b>	<b>730,000</b>	<b>840,000</b>
1301	22	වාහන	200,000	400,000	400,000	400,000
1302	22	යන්ත්‍ර හා යන්ත්‍රෝපකරණ	19,900	100,000	100,000	200,000
1303	22	ගොඩනැගිලි සහ ඉදිකිරීම්	50,000	180,000	180,000	190,000
1304	22	වෙනත්	31,650	50,000	50,000	50,000
		<b>සේවා</b>	<b>1,222,702</b>	<b>13,350,000</b>	<b>13,425,000</b>	<b>12,660,000</b>
1402	22	තැපැල් හා සන්නිවේදන	223,990	250,000	250,000	200,000
1403	22	විදුලිය හා ජලය	654,165	800,000	800,000	800,000
1404	22	බදු කුලී සහ පළාත් පාලන ආයතන බදු	-	50,000	50,000	40,000
1405	22	(ii) වෙනත්	344,547	-	-	-
1409	22	වෙනත්	-	-	-	-
		(iv) ආරක්ෂක සේවා *	-	840,000	840,000	845,000
		(xvii) කර්මාන්ත ප්‍රදර්ශනය *	-	11,000,000	11,000,000	10,350,000
		(xx) මූලධන වියදම් හා සම්බන්ධිත පුනරාවර්තන වියදම්	-	-	-	60,000
		(xxv) සනීපාරක්ෂක සේවා	-	350,000	350,000	300,000
		(xxxiv) රණවිරු උපහාර උළෙල	-	10,000	10,000	15,000
		(xxxix) සේවක වන්දි	-	-	75,000	-
		(Lv) වෙනත්	-	50,000	50,000	50,000
		<b>මාරු කිරීම්</b>	<b>138,000</b>	<b>170,000</b>	<b>170,000</b>	<b>150,000</b>
1501	22	සුභසාධන වැඩසටහන්	-	-	-	-
1506	22	රාජ්‍ය සේවකයින් සඳහා දේපල ණය පොලී *	138,000	170,000	170,000	150,000
		<b>වෙනත් පුනරාවර්තන වියදම්</b>	<b>9,973,955</b>	<b>-</b>	<b>24,600</b>	<b>-</b>
1701	22	පාඩු සහ කපාහැරීම්	-	-	24,600	-
1703	22	වෙනත්	-	-	-	-
		(iii) කර්මාන්ත ප්‍රදර්ශනය *	9,948,899	-	-	-
		(iv) වෙනත්	25,056	-	-	-

\* වැය විෂයයෙන් පිටතට මාරු කිරීමට ඉඩ දෙනු නොලැබේ  
 පුද්ගල පඩිනඩි ප්‍රතිපාදන ඉතිරිවීම් අනෙකුත් පුනරාවර්තන වැය විෂයයන්ට මාරු කිරීමට ඉඩ දෙනු නොලැබේ  
 සටහන-

එක් එක් වැය විෂයය යටතේ අතුරු සම්මත ගිණුමේ සඳහන්ව තිබූ ප්‍රතිපාදන ප්‍රමාණයද මෙම ප්‍රතිපාදන කුළ ඇතුළත්ව ඇත. (කරුණාකර උපලේඛනය බලන්න)

ඇස්තමේන්තුව - 2019  
 ශීර්ෂය - 642 පළාත් කර්මාන්ත සංවර්ධන දෙපාර්තමේන්තුව  
 වැඩසටහන - 51 කර්මාන්ත සංවර්ධනය  
 ව්‍යාපෘතිය - 02 සාමාන්‍ය පරිපාලන සහ ආයතනික සේවා

වැය විෂයය	අංශ/දළ විෂයය	වැය විෂයය කාණ්ඩය/ නාමය	2017 සත්‍ය රු:	2018 ඇස්තමේන්තුව රු:	2018 ප්‍රතිශෝධිත ඇස්තමේන්තුව රු:	2019 ඇස්තමේන්තුව රු:
2001		<b>මූලධන වියදම්</b>	<b>18,434,328</b>	<b>6,500,000</b>	<b>6,500,000</b>	<b>6,000,000</b>
		<b>මූලධන වත්කම් පුනරුත්ථාපනය හා වැඩි දියුණු කිරීම</b>	<b>10,731,118</b>	<b>4,000,000</b>	<b>4,000,000</b>	-
		ගොඩනැගිලි සහ ඉදිකිරීම්				
	24	(i) ජ්‍යෙෂ්ඨ සහ වඩු මධ්‍යස්ථාන අළුත්වැඩියාව	9,563,283	-	-	
	24	(ii) ගොඩනැගිලි සහ ඉදිකිරීම්	668,735	-	-	
	24	(iii) කඩ 50 අලෙවි සංකීර්ණයේ ඉදිරිපස නවීකරණය	-	2,000,000	2,000,000	
	24	(iv) කඩ 50 අලෙවි සංකීර්ණ භූමිය නවීකරණය	-	2,000,000	2,000,000	
2002	24	යන්ත්‍ර හා යන්ත්‍රෝපකරණ	499,100	-	-	
		<b>මූලධන වත්කම් අත්පත් කර ගැනීම</b>	<b>2,567,757</b>	<b>2,000,000</b>	<b>2,000,000</b>	<b>5,500,000</b>
2102		ගෘහ භාණ්ඩ හා කාර්යාලීය උපකරණ				
	23	(i) ගෘහ භාණ්ඩ හා කාර්යාලීය උපකරණ	110,000	500,000	500,000	
2103	24	(ii) ගෘහ භාණ්ඩ හා කාර්යාලීය උපකරණ යන්ත්‍ර හා යන්ත්‍රෝපකරණ				500,000
	23	(i) යන්ත්‍ර හා යන්ත්‍රෝපකරණ	382,442	500,000	500,000	
	24	(ii) යන්ත්‍ර හා යන්ත්‍රෝපකරණ	366,137	-	-	
	24	(iii) වඩු පුහුණු මධ්‍යස්ථාන සඳහා යන්ත්‍ර උපකරණ	108,900	-	-	
	24	(iv) ජ්‍යෙෂ්ඨ මධ්‍යස්ථාන සඳහා අත්පත්	988,000	-	-	
2104	24	(v) විදුලි සෝපානයක් සපයා සවි කිරීම	-	-	-	5,000,000
		ගොඩනැගිලි සහ ඉදිකිරීම්				
	24	(i) දෙපාර්තමේන්තු පරිශ්‍රයේ ගොඩනැගිලි ඉදිකිරීම	-	1,000,000	1,000,000	
	24	(iii) ජ්‍යෙෂ්ඨ මධ්‍යස්ථාන වැඩිකිලි ඉදිකිරීම	612,278	-	-	
2401	24	<b>ධාරිතා සංවර්ධනය</b>	<b>1,690,154</b>	<b>500,000</b>	<b>500,000</b>	<b>500,000</b>
		දැනුම් වර්ධනය හා ආයතනික සංවර්ධනය	1,690,154	500,000	500,000	500,000
		<b>වෙනත් මූලධන වියදම්</b>	<b>3,445,299</b>	-	-	-
2502	24	ආයෝජන				
	24	(i) ජ්‍යෙෂ්ඨ ගම්මාන ව්‍යාපෘතිය	2,585,080	-	-	-
	24	(ii) ප්‍රාග්ධන උපකරණ සැපයීම	860,219	-	-	-
		<b>ව්‍යාපෘතියේ මුළු වියදම</b>	<b>50,118,354</b>	<b>40,811,000</b>	<b>40,910,600</b>	<b>39,545,000</b>

ව්‍යාපෘතියේ මූල්‍යකරණ ප්‍රභවයන් අනුව වියදම් සාරාංශය

මූල්‍යකරණය	2017 සත්‍ය රු:	2018 ඇස්තමේන්තුව රු:	2018 ප්‍රතිශෝධිත ඇස්තමේන්තුව රු:	2019 ඇස්තමේන්තුව රු:
<b>විසර්ජන ප්‍රඥප්තිය</b>				
22 සාමූහික ප්‍රදාන	31,684,026	34,311,000	34,410,600	33,545,000
23 පළාත් සභා සංවර්ධන ප්‍රදාන	492,442	1,000,000	1,000,000	-
24 පළාත් නිශ්චිත සංවර්ධන ප්‍රදාන	17,941,886	5,500,000	5,500,000	6,000,000
<b>මුළු එකතුව</b>	<b>50,118,354</b>	<b>40,811,000</b>	<b>40,910,600</b>	<b>39,545,000</b>

ව්‍යාපෘතිය ක්‍රියාත්මක කිරීමේ නියුක්ත සේවක මණ්ඩල සාරාංශය

තත්ත්වය	2017 සත්‍ය	2018 ඇස්තමේන්තුව	2019 ඇස්තමේන්තුව
කාණ්ඩය ඒ - ස්ථිර	4	3	3
කාණ්ඩය බී - ස්ථිර	1	1	-
- අනියම් /තාවකාලික	-	-	-
කාණ්ඩය සී - ස්ථිර	21	21	19
- අනියම් /තාවකාලික	-	-	-
කාණ්ඩය ඩී - ස්ථිර	11	11	11
- අනියම් /තාවකාලික	-	-	-
<b>එකතුව - ස්ථිර</b>	<b>37</b>	<b>36</b>	<b>33</b>
- අනියම් /තාවකාලික	-	-	-
<b>මුළු එකතුව</b>	<b>37</b>	<b>36</b>	<b>33</b>

ඇස්තමේන්තුව - 2019  
 ශීර්ෂය - 642 පළාත් කර්මාන්ත සංවර්ධන දෙපාර්තමේන්තුව  
 වැඩසටහන - 51 කර්මාන්ත සංවර්ධනය  
 ව්‍යාපෘතිය - 04 ජෛෂ කර්මාන්ත කටයුතු

වැය විෂයය	අංශුවේ නිඛය	වැය විෂයය කාණ්ඩය/ නාමය	2017 සත්‍ය රු:	2018 ඇස්තමේන්තුව රු:	2018 ප්‍රතිශෝධිත ඇස්තමේන්තුව රු:	2019 ඇස්තමේන්තුව රු:
		<b>පුනරාවර්තන වියදම</b>	<b>41,928,950</b>	<b>44,740,000</b>	<b>45,740,000</b>	<b>47,744,000</b>
		<b>පුද්ගල පඩිනඩි</b>	<b>34,306,798</b>	<b>33,470,000</b>	<b>33,470,000</b>	<b>33,324,000</b>
1001	22	වැටුප් හා වෙනත්	19,835,652	22,840,000	22,840,000	25,554,000
1002	22	අතිකාල හා නිවාඩු දින වැටුප්	467,146	500,000	500,000	550,000
1003	22	වෙනත් දීමනා	14,004,000	10,130,000	10,130,000	7,220,000
		<b>ගමන් වියදම්</b>	<b>714,058</b>	<b>1,100,000</b>	<b>1,100,000</b>	<b>1,050,000</b>
1101	22	දේශීය	714,058	1,100,000	1,100,000	1,050,000
		<b>සැපයීම්</b>	<b>1,562,406</b>	<b>2,100,000</b>	<b>2,100,000</b>	<b>2,000,000</b>
1201	22	ලිපිලිව්‍ය හා කාර්යාලීය අවශ්‍යතා	367,217	600,000	600,000	500,000
1202	22	ඉන්ධන හා ලිහිසි තෙල්	536,370	600,000	600,000	670,000
1203	22	ආහාරපාන හා නිල ඇඳුම්	7,455	100,000	100,000	50,000
1204	22	වෛද්‍ය සැපයීම්	50,000	50,000	50,000	30,000
1205	22	වෙනත්				
		(ii) පරිභෝජ්‍ය ද්‍රව්‍ය				700,000
		(xv) වෙනත්	49,950	50,000	50,000	50,000
1206	22	යන්ත්‍ර හා යන්ත්‍රෝපකරණ	551,414	700,000	700,000	-
		<b>නඩත්තු වියදම්</b>	<b>1,213,771</b>	<b>2,000,000</b>	<b>1,400,000</b>	<b>1,400,000</b>
1301	22	වාහන	595,966	800,000	800,000	700,000
1302	22	යන්ත්‍ර හා යන්ත්‍රෝපකරණ	242,800	350,000	350,000	250,000
1303	22	ගොඩනැගිලි සහ ඉදිකිරීම්	325,005	750,000	150,000	350,000
1304	22	වෙනත්	50,000	100,000	100,000	100,000
		<b>සේවා</b>	<b>1,030,046</b>	<b>6,000,000</b>	<b>7,600,000</b>	<b>9,850,000</b>
1402	22	තැපැල් හා සන්නිවේදන	40,272	240,000	240,000	140,000
1403	22	විදුලිය හා ජලය	832,448	1,000,000	1,000,000	900,000
1404	22	බදු කුලී සහ පළාත් පාලන ආයතන බදු	14,672	150,000	150,000	150,000
1405	22	වෙනත් -(i) ප්‍රාග්ධන වියදම් හා සම්බන්ධිත පරිපාලන වියදම්	100,000	-	-	-
		(ii) වෙනත්	42,654	-	-	-
1409	22	වෙනත්				
		(vi) දැනුවත් කිරීමේ වැඩසටහන්	-	50,000	50,000	50,000
		(xvi) කාර්යාල නිලධාරීන්ගේ පුහුණු දීමනා	-	10,000	10,000	10,000
		(xx) මූලධන වියදම් හා සම්බන්ධිත පුනරාවර්තන වියදම්				300,000
		(xxiv) පුහුණු දීමනා *	-	2,000,000	3,600,000	5,000,000
		(xxvi) පැමිණීමේ දිරි දීමනා *	-	2,300,000	2,300,000	3,000,000
		(xxxii) පුවත්පත් දැන්වීම්/ ගැසට් නිවේදන පල කිරීමේ ආස්තු	-	200,000	200,000	250,000
		(Lv) වෙනත්	-	50,000	50,000	50,000
		<b>මාරු කිරීම්</b>	<b>129,221</b>	<b>70,000</b>	<b>70,000</b>	<b>120,000</b>
1501	22	සුභ සාධන වැඩසටහන් *	30,000	-	-	-
1506	22	රාජ්‍ය සේවකයින් සඳහා දේපල ණය පොලී *	99,221	70,000	70,000	120,000
		<b>වෙනත් පුනරාවර්තන වියදම්</b>	<b>2,972,650</b>	<b>-</b>	<b>-</b>	<b>-</b>
1703	22	වෙනත්				
		(i) අභ්‍යාසලාභී දීමනා *	1,323,750	-	-	-
		(iv) පැමිණීමේ දිරි දීමනා *	1,648,900	-	-	-

\* වැය විෂයයෙන් පිටතට මාරු කිරීමට ඉඩ දෙනු නොලැබේ  
 පුද්ගල පඩිනඩි ප්‍රතිපාදන ඉතිරිවීම් අනෙකුත් පුනරාවර්තන වැය විෂයයන්ට මාරු කිරීමට ඉඩ දෙනු නොලැබේ  
 සටහන-

එක් එක් වැය විෂයය යටතේ අතුරු සම්මත ගිණුමේ සඳහන්ව තිබූ ප්‍රතිපාදන ප්‍රමාණයද මෙම ප්‍රතිපාදන කුළ ඇතුළත්ව ඇත. (කරුණාකර උපලේඛනය බලන්න)



ඇස්තමේන්තුව - 2019  
 ශීර්ෂය - 642 පළාත් කර්මාන්ත සංවර්ධන දෙපාර්තමේන්තුව  
 වැඩසටහන - 51 කර්මාන්ත සංවර්ධනය  
 ව්‍යාපෘතිය - 04 ජේෂ කර්මාන්ත කටයුතු

වැය විෂයය	අංශ/ප්‍රභවය	වැය විෂයය කාණ්ඩය/ නාමය	2017 සත්‍ය රු:	2018 ඇස්තමේන්තුව රු:	2018 ප්‍රතිශෝධිත ඇස්තමේන්තුව රු:	2019 ඇස්තමේන්තුව රු:
		<b>මූලධන වියදම්</b>	-	<b>21,500,000</b>	<b>21,500,000</b>	<b>30,010,000</b>
		<b>මූලධන වත්කම් පුනරුත්ථාපනය හා වැඩි දියුණු කිරීම</b>	-	<b>7,500,000</b>	<b>7,500,000</b>	<b>21,200,000</b>
2001		ගොඩනැගිලි සහ ඉදිකිරීම්				
	24	(i) ජේෂකර්ම මධ්‍යස්ථාන අළුත්වැඩියාව	-	7,500,000	7,500,000	19,200,000
2004		වෙනත් මූලධන වත්කම් වැඩිදියුණු කිරීම				
	24	(i) ජේෂකර්ම අත්යන්ත්‍ර අළුත්වැඩියාව	-			2,000,000
		<b>මූලධන වත්කම් අත්පත් කර ගැනීම</b>	-	<b>10,000,000</b>	<b>10,000,000</b>	<b>7,310,000</b>
2102		ගෘහ භාණ්ඩ හා කාර්යාලීය උපකරණ				
	24	(i) ජේෂකර්ම මධ්‍යස්ථාන සඳහා ගෘහ භාණ්ඩ හා කාර්යාලීය උපකරණ මිලදී ගැනීම	-	4,000,000	4,000,000	500,000
	24	(ii) ජේෂකර්ම මධ්‍යස්ථාන සඳහා අත්යන්ත්‍ර හා උපාංග මිලදී ගැනීම	-			500,000
2103		යන්ත්‍ර හා යන්ත්‍රෝපකරණ				
	24	(i) ජේෂකර්ම මධ්‍යස්ථාන සඳහා අත්යන්ත්‍ර හා උපාංග මිලදී ගැනීම	-	2,000,000	2,000,000	
2106		වෙනත්				
	24	(i) ජේෂකර්ම අංශයේ අලෙවි ප්‍රවර්ධනය සඳහා අවශ්‍ය මිලදී ගැනීම්	-	1,000,000	1,000,000	
2107		යටිතල පහසුකම් වත්කම්				
	24	(i) ජේෂකර්ම මධ්‍යස්ථානවල යටිතල පහසුකම් සංවර්ධනය	-	3,000,000	3,000,000	6,310,000
		<b>ධාරිතා සංවර්ධනය</b>	-	<b>1,000,000</b>	<b>1,000,000</b>	<b>500,000</b>
2401		දැනුම් වර්ධනය හා ආයතනික සංවර්ධනය				
	24	වෙනත් මූලධන වියදම්	-	3,000,000	3,000,000	1,000,000
2502		ආයෝජන				
	24	(i) ජේෂකර්ම ගම්මාන ව්‍යාපෘතිය	-	2,000,000	2,000,000	
	24	(ii) සේවයේ නියුතුව සිටි ශිල්පීන් ඇගයීමේ වැඩසටහන්	-	1,000,000	1,000,000	
	24	(iii) අලෙවි ප්‍රවර්ධන වැඩසටහන්	-			1,000,000
		<b>ව්‍යාපෘතියේ මුළු වියදම්</b>	<b>41,928,950</b>	<b>66,240,000</b>	<b>67,240,000</b>	<b>77,754,000</b>

● මෙම ප්‍රතිපාදනය තුළ 2018 වර්ෂයේ අතැති බිල් හා අවිච්ඡේද වැඩ සඳහා ලබාදුන් ප්‍රතිපාදනයද ඇතුළත්ව ඇත.

ව්‍යාපෘතියේ මූල්‍යකරණ ප්‍රභවයන් අනුව වියදම් සාරාංශය

මූල්‍යකරණය	2017 සත්‍ය රු:	2018 ඇස්තමේන්තුව රු:	2018 ප්‍රතිශෝධිත ඇස්තමේන්තුව රු:	2019 ඇස්තමේන්තුව රු:
<b>විසර්ජන ප්‍රභේදන</b>				
22 සාමූහික ප්‍රදාන	41,928,950	44,740,000	45,740,000	47,744,000
23 පළාත් සභා සංවර්ධන ප්‍රදාන	-	-	-	-
24 පළාත් නිශ්චිත සංවර්ධන ප්‍රදාන	-	21,500,000	21,500,000	30,010,000
<b>මුළු එකතුව</b>	<b>41,928,950</b>	<b>66,240,000</b>	<b>67,240,000</b>	<b>77,754,000</b>

ව්‍යාපෘතිය ක්‍රියාත්මක කිරීමේ නියුක්ත සේවක මණ්ඩල සාරාංශය

තත්ත්වය	2017 සත්‍ය	2018 ඇස්තමේන්තුව	2019 ඇස්තමේන්තුව
කාණ්ඩය ඒ - ස්ථීර	-	-	-
කාණ්ඩය බී - ස්ථීර	-	-	-
- අනියම් /තාවකාලික	-	-	-
කාණ්ඩය සී - ස්ථීර	43	40	40
- අනියම් /තාවකාලික	-	-	-
කාණ්ඩය ඩී - ස්ථීර	38	35	33
- අනියම් /තාවකාලික	-	-	-
<b>එකතුව - ස්ථීර</b>	<b>81</b>	<b>75</b>	<b>73</b>
- අනියම් /තාවකාලික	-	-	-
<b>මුළු එකතුව</b>	<b>81</b>	<b>75</b>	<b>73</b>

ඇස්තමේන්තුව - 2019  
 ශීර්ෂය - 642 පළාත් කර්මාන්ත සංවර්ධන දෙපාර්තමේන්තුව  
 වැඩසටහන - 51 කර්මාන්ත සංවර්ධනය  
 ව්‍යාපෘතිය - 05 කුඩාකර්මාන්ත කටයුතු

වැය විෂයය	අංශය	වැය විෂයය කාණ්ඩය/ නාමය	2017	2018	2018	2019
			සත්‍ය රු:	ඇස්තමේන්තුව රු:	ප්‍රතිශෝධිත ඇස්තමේන්තුව රු:	ඇස්තමේන්තුව රු:
		<b>පුනරාවර්තන වියදම</b>	<b>9,506,632</b>	<b>14,098,000</b>	<b>13,098,000</b>	<b>13,183,000</b>
		<b>පුද්ගල පඩිනඩි</b>	<b>6,497,611</b>	<b>7,398,000</b>	<b>7,398,000</b>	<b>7,563,000</b>
1001	22	වැටුප් හා වෙනත්	3,413,971	4,736,000	4,736,000	5,378,000
1002	22	අතිකාල හා නිවාඩු දින වැටුප්	244,474	250,000	250,000	300,000
1003	22	වෙනත් දීමනා	2,839,166	2,412,000	2,412,000	1,885,000
		<b>ගමන් වියදම්</b>	<b>297,822</b>	<b>300,000</b>	<b>300,000</b>	<b>300,000</b>
1101	22	දේශීය	297,822	300,000	300,000	300,000
		<b>සැපයීම්</b>	<b>866,670</b>	<b>1,840,000</b>	<b>1,840,000</b>	<b>850,000</b>
1201	22	ලිපිද්‍රව්‍ය හා කාර්යාලීය අවශ්‍යතා	279,090	300,000	300,000	200,000
1202	22	ඉන්ධන හා ලිහිසි තෙල්	172,840	300,000	300,000	430,000
1203	22	ආහාරපාන හා නිල ඇඳුම්	49,988	140,000	140,000	30,000
1204	22	වෛද්‍ය සැපයීම්	27,907	50,000	50,000	20,000
1205	22	වෙනත්				
		(ii) පරිභෝජන ද්‍රව්‍ය				120,000
		(xv) වෙනත්	18,155	50,000	50,000	50,000
1206	22	යන්ත්‍ර හා යන්ත්‍රෝපකරණ	318,690	1,000,000	1,000,000	-
		<b>නඩත්තු වියදම්</b>	<b>512,511</b>	<b>2,050,000</b>	<b>1,050,000</b>	<b>1,000,000</b>
1301	22	වාහන	311,344	500,000	500,000	500,000
1302	22	යන්ත්‍ර හා යන්ත්‍රෝපකරණ	128,467	750,000	350,000	300,000
1303	22	ගොඩනැගිලි සහ ඉදිකිරීම්	59,060	700,000	100,000	100,000
1304	22	වෙනත්	13,640	100,000	100,000	100,000
		<b>සේවා</b>	<b>554,421</b>	<b>2,410,000</b>	<b>2,410,000</b>	<b>3,350,000</b>
1402	22	තැපැල් හා සන්නිවේදන	57,938	100,000	100,000	100,000
1403	22	විදුලිය හා ජලය	357,433	700,000	700,000	500,000
1404	22	බදු කුලී සහ පළාත් පාලන ආයතන බදු	-	50,000	50,000	50,000
1405	22	වෙනත්				
		(i) ප්‍රාග්ධන වියදම් හා සම්බන්ධිත පුනරාවර්තන වියදම්	10,250	-	-	-
		(ii) වෙනත්	128,800	-	-	-
1409	22	වෙනත්				
		(vi) දැනුවත් කිරීමේ වැඩසටහන්	-	10,000	10,000	10,000
		(xx) මූලධන වියදම් හා සම්බන්ධිත පුනරාවර්තන වියදම්	-	-	-	140,000
		(xxiv) පුහුණු දීමනා *	-	1,500,000	1,500,000	2,500,000
		(LV) වෙනත්	-	50,000	50,000	50,000
		<b>මාරු කිරීම්</b>	<b>180,547</b>	<b>100,000</b>	<b>100,000</b>	<b>120,000</b>
1501	22	සුභසාධන වැඩසටහන්	90,000	-	-	-
1506	22	රාජ්‍ය සේවකයින් සඳහා දේපල ණය පොලී *	90,547	100,000	100,000	120,000
		<b>වෙනත් පුනරාවර්තන වියදම්</b>	<b>597,050</b>	<b>-</b>	<b>-</b>	<b>-</b>
1703	22	වෙනත්				
		(i) අභ්‍යාලාභී දීමනා *	547,050	-	-	-
		(iv) වෙනත්	50,000	-	-	-

\* වැය විෂයයෙන් පිටතට මාරු කිරීමට ඉඩ දෙනු නොලැබේ  
 පුද්ගල පඩිනඩි ප්‍රතිපාදන ඉතිරිවීම් අනෙකුත් පුනරාවර්තන වැය විෂයයන්ට මාරු කිරීමට ඉඩ දෙනු නොලැබේ  
 සටහන-

එක් එක් වැය විෂයය යටතේ අතුරු සම්මත ගිණුමේ සඳහන්ව තිබූ ප්‍රතිපාදන ප්‍රමාණයද මෙම ප්‍රතිපාදන කුළ ඇතුළත්ව ඇත. (කරුණාකර උපලේඛනය බලන්න)

ඇස්තමේන්තුව - 2019  
 ශීර්ෂය - 642 පළාත් කර්මාන්ත සංවර්ධන දෙපාර්තමේන්තුව  
 වැඩසටහන - 51 කර්මාන්ත සංවර්ධනය  
 ව්‍යාපෘතිය - 05 කුඩාකර්මාන්ත කටයුතු

වැය විෂයය	අමුදළ මුහුද	වැය විෂයය කාණ්ඩය/ නාමය	2017 සත්‍ය රු:	2018 ඇස්තමේන්තුව රු:	2018 ප්‍රතිශෝධිත ඇස්තමේන්තුව රු:	2019 ඇස්තමේන්තුව රු:
2001	24	මූලධන වියදම්	-	13,000,000	13,000,000	14,990,000
		මූලධන වත්කම් පුනරුත්ථාපනය හා වැඩි දියුණු කිරීම	-	7,500,000	7,500,000	5,500,000
2102	24	ගොඩනැගිලි සහ ඉදිකිරීම්	-	7,500,000	7,500,000	5,500,000
		(i) වඩු පුහුණු මධ්‍යස්ථාන අළුත්වැඩියාව •	-	7,500,000	7,500,000	5,500,000
2106	24	මූලධන වත්කම් අත්පත් කර ගැනීම	-	3,000,000	3,000,000	5,200,000
		ගෘහ භාණ්ඩ හා කාර්යාලීය උපකරණ	-	1,000,000	1,000,000	
2107	24	(i) වඩු පුහුණු මධ්‍යස්ථාන සඳහා ගෘහ භාණ්ඩ හා කාර්යාලීය උපකරණ මිලදී ගැනීම	-			1,000,000
		වෙනත්	-			
2401	24	(i) වැට මායිම් නිරවුල් කිරීම	-			
		යටිතල පහසුකම් වත්කම්	-	2,000,000	2,000,000	4,200,000
2502	24	(i) වඩු පුහුණු මධ්‍යස්ථානවල යටිතල පහසුකම් සංවර්ධනය •	-	2,000,000	2,000,000	
		ධාරිතා සංවර්ධනය	-	2,000,000	2,000,000	-
2502	24	දැනුම වර්ධනය හා ආයතනික සංවර්ධනය	-	1,000,000	1,000,000	
		(i) භස්ත කර්මාන්ත හා වඩු කර්මාන්ත ශිල්පීන් සඳහා පුහුණු වැඩසටහන් පැවැත්වීම	-	1,000,000	1,000,000	
2502	24	(ii) අභ්‍යාසලාභීන් වර්ධනය කිරීමේ වැඩසටහන් පැවැත්වීම	-			4,290,000
		වෙනත් මූලධන වියදම්	-	500,000	500,000	
2502	24	ආයෝජන	-	500,000	500,000	
		(i) තෝරාගත් ශිල්පීන් සඳහා ප්‍රාග්ධන උපකරණ සැපයීම	-			2,290,000
2502	24	(ii) පොල් ආශ්‍රිත භස්ත කර්මාන්ත ගම්මාන වැඩසටහන	-			1,500,000
		(iii) අභ්‍යාසලාභීන් වර්ධනය කිරීමේ වැඩසටහන් පැවැත්වීම	-			500,000
2502	24	(iv) භස්ත කර්මාන්ත හා වඩු කර්මාන්ත ශිල්පීන් සඳහා පුහුණු වැඩසටහන් පැවැත්වීම	-			
		ව්‍යාපෘතියේ මුළු වියදම්	9,506,632	27,098,000	26,098,000	28,173,000

• මෙම ප්‍රතිපාදනය තුළ 2018 වර්ෂයේ අතැති බිල් හා අවිච්ඡේද වැඩ සඳහා ලබාදුන් ප්‍රතිපාදනයද ඇතුළත්ව ඇත.

ව්‍යාපෘතියේ මූල්‍යකරණ ප්‍රභවයන් අනුව වියදම් සාරාංශය

මූල්‍යකරණය	2017 සත්‍ය රු:	2018 ඇස්තමේන්තුව රු:	2018 ප්‍රතිශෝධිත ඇස්තමේන්තුව රු:	2019 ඇස්තමේන්තුව රු:
විසර්ජන ප්‍රභේදන				
22 සාමූහික ප්‍රදාන	9,506,632	14,098,000	13,098,000	13,183,000
23 පළාත් සභා සංවර්ධන ප්‍රදාන	-	-	-	1,000,000
24 පළාත් නිශ්චිත සංවර්ධන ප්‍රදාන	-	13,000,000	13,000,000	13,990,000
මුළු එකතුව	9,506,632	27,098,000	26,098,000	28,173,000

ව්‍යාපෘතිය ක්‍රියාත්මක කිරීමේ නියුක්ත සේවක මණ්ඩල සාරාංශය

තත්ත්වය	2017 සත්‍ය	2018 ඇස්තමේන්තුව	2019 ඇස්තමේන්තුව
කාණ්ඩය ඒ - ස්ථීර	-	-	-
කාණ්ඩය බී - ස්ථීර	-	-	-
කාණ්ඩය සී - අනියම් /තාවකාලික	-	-	-
කාණ්ඩය ඩී - ස්ථීර	11	10	10
කාණ්ඩය ඩී - අනියම් /තාවකාලික	-	-	-
කාණ්ඩය ඩී - ස්ථීර	7	7	7
කාණ්ඩය ඩී - අනියම් /තාවකාලික	-	-	-
එකතුව - ස්ථීර	18	17	17
- අනියම් /තාවකාලික	-	-	-
මුළු එකතුව	18	17	17

මෙය හිස්ව තබන ලද පිටුවකි.



## ඇස්තමේන්තුව - 2019

### ශීර්ෂය - 643 - පළාත් ක්‍රීඩා දෙපාර්තමේන්තුව

#### දැක්ම

" ජාතික හා ජාත්‍යන්තර කෙළිබීම ජයගන්නා නිරෝගිමත් හා ක්‍රියාශීලී ජනතාවක්, සංවර්ධිත පළාතක්. "

#### මෙහෙවර

" උතුරු මැද පළාතේ ජනතාව නිරෝගිමත් හා ක්‍රියාශීලී කිරීම සඳහාත් ක්‍රීඩකයින් ජාතික හා ජාත්‍යන්තර ජයග්‍රහණ වෙත යොමු කිරීම සඳහාත් ක්‍රීඩා පුහුණු කටයුතු, හඳුනාගන්නා ලද ක්‍රීඩකයින්ට පහසුකම් සැලසීම, යටිතල පහසුකම් හා ක්‍රීඩා සංස්කෘතියක් බිහිකිරීම සියලු පාර්ශවකරුවන්ගේ මනා සහභාගිත්වයෙන් හා විනිවිදභාවයෙන් යුක්තව සංවර්ධනය කිරීම. "

#### ප්‍රධාන කාර්යයන්

- ක්‍රීඩා පුහුණුව සංවර්ධනය
- හඳුනාගන්නා ලද ක්‍රීඩකයින්ට පහසුකම් සැලසීම හා සංවර්ධනය කිරීම.
- යටිතල පහසුකම් සංවර්ධනය
- ක්‍රීඩා සංස්කෘතියක් බිහිකිරීම
- ආයතනික ධාරිතා සංවර්ධනය
- යහපාලන කටයුතු සංවර්ධනය

#### වියදම් වර්ගීකරණය

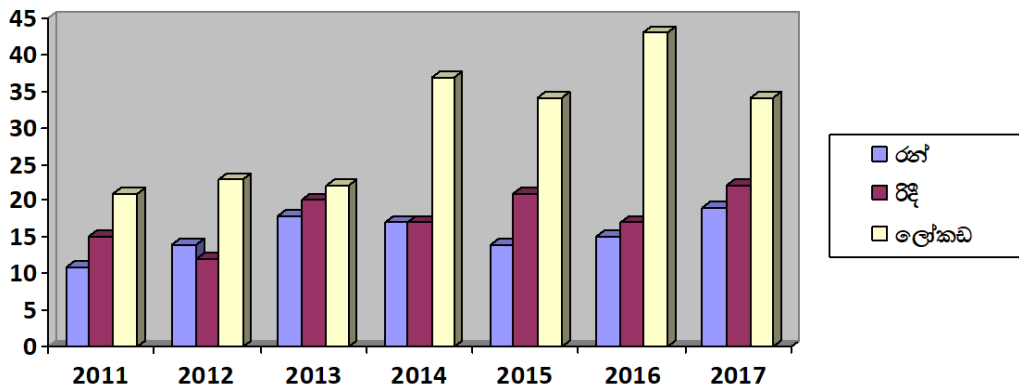
වැඩසටහන 90. ක්‍රීඩා

වා්‍යාපෘතිය 04. ක්‍රීඩා සංවර්ධනය

## මූලික තොරතුරු

ජාතික මහා ක්‍රීඩා උළෙලේ උතුරු මැද පළාත ලැබූ ජයග්‍රහණ

වර්ෂය	රන් පදක්කම්	රිදී පදක්කම්	ලෝකඩ පදක්කම්	එකතුව
2010	10	21	21	52
2011	11	15	21	47
2012	14	12	23	49
2013	18	20	22	60
2014	17	17	37	71
2015	14	21	34	69
2016	15	17	43	75
2017	19	22	34	75



ක්‍රීඩකයන්ට පුහුණු පහසුකම් සැපයෙන ක්‍රීඩාංගන

- අනුරාධපුර ජාතික ක්‍රීඩා සංකීර්ණය
- අනුරාධපුර ගෘහස්ත ක්‍රීඩා සංකීර්ණය
- අනුරාධපුර පිහිනුම් සංකීර්ණය
- පොළොන්නරුව ජාතික ක්‍රීඩා සංකීර්ණය
- පොළොන්නරුව ගෘහස්ත ක්‍රීඩා සංකීර්ණය

ක්‍රීඩා පුහුණු සංචිත

- පිම්නාස්ටික්
- බැඩ්මිටන්
- ජුඩෝ
- මලල ක්‍රීඩා
- කරාතේ දෝ
- පිහිනුම්
- වොලිබෝල්
- මල්ලව පොර
- බර ඉසිලීම
- කාය වර්ධන
- පාපන්දු

(මූලාශ්‍රය - දෙපාර්තමේන්තු සංඛ්‍යාලේඛණ)

ඇස්තමේන්තුව - 2019

ශීර්ෂය - 643 පළාත් ක්‍රීඩා දෙපාර්තමේන්තුව

අත්තිකාරම් ගිණුම් සාරාංශය

අයිතමය	2017	2018	2018	2019
	සත්‍ය රු:	ඇස්තමේන්තුව රු:	ප්‍රතිශෝධිත ඇස්තමේන්තුව රු:	ඇස්තමේන්තුව රු:
<b>පළාත් රාජ්‍ය නිලධාරීන්ට අත්තිකාරම් ගිණුම - 64301</b>				
වියදමෙහි උපරිම සීමාව	2,500,000	2,500,000	2,500,000	3,500,000
ලැබීමේ අවම සීමාව	2,500,956	2,300,000	2,300,000	2,300,000
උපරිම හර ශේෂ සීමාව	5,796,167	7,000,000	7,000,000	7,000,000

වැඩසටහන් සහ ව්‍යාපෘති අනුව වියදම් සාරාංශය

වැඩසටහන්	වැඩසටහන්/ ව්‍යාපෘති නාමය	2017	2018	2018	2019
		සත්‍ය රු:	ඇස්තමේන්තුව රු:	ප්‍රතිශෝධිත ඇස්තමේන්තුව රු:	ඇස්තමේන්තුව රු:
90	<b>සුනරාවර්ධන වියදම්</b>	<b>64,536,613</b>	<b>70,410,000</b>	<b>74,310,000</b>	<b>86,595,000</b>
	ක්‍රීඩා	64,536,613	70,410,000	74,310,000	86,595,000
	04. ක්‍රීඩා සංවර්ධනය	64,536,613	70,410,000	74,310,000	86,595,000
90	<b>මූලධන වියදම්</b>	<b>17,157,827</b>	<b>26,000,000</b>	<b>26,000,000</b>	<b>45,000,000</b>
	ක්‍රීඩා	17,157,827	26,000,000	26,000,000	45,000,000
	04. ක්‍රීඩා සංවර්ධනය	17,157,827	26,000,000	26,000,000	45,000,000
90	<b>මුළු වියදම</b>	<b>81,694,440</b>	<b>96,410,000</b>	<b>100,310,000</b>	<b>131,595,000</b>
	ක්‍රීඩා	81,694,440	96,410,000	100,310,000	131,595,000
	04. ක්‍රීඩා සංවර්ධනය	81,694,440	96,410,000	100,310,000	131,595,000

ඇස්තමේන්තුව - 2019

ශීර්ෂය - 643 පළාත් ක්‍රීඩා දෙපාර්තමේන්තුව

වැය විෂයය කාණ්ඩය අනුව වියදම් සාරාංශය

වැය විෂයය කාණ්ඩය	2017	2018	2018	2019
	සත්‍ය රු:	ඇස්තමේන්තුව රු:	ප්‍රතිශෝධිත ඇස්තමේන්තුව රු:	ඇස්තමේන්තුව රු:
<b>පුනරාවර්තන වියදම්</b>	<b>64,536,613</b>	<b>70,410,000</b>	<b>74,310,000</b>	<b>86,595,000</b>
පුද්ගල පඩිනඩි	32,640,027	32,105,000	32,105,000	37,395,000
ගමන් වියදම්	1,433,440	1,750,000	1,750,000	4,000,000
සැපයීම	4,725,538	10,470,000	10,170,000	13,035,000
නඩත්තු වියදම්	2,233,955	1,300,000	1,300,000	2,035,000
සේවා	10,014,159	24,475,000	28,675,000	29,630,000
මාරුකිරීම්	321,595	310,000	310,000	500,000
වෙනත් පුනරාවර්තන වියදම්	13,167,899	-	-	-
<b>මූලධන වියදම්</b>	<b>17,157,827</b>	<b>26,000,000</b>	<b>26,000,000</b>	<b>45,000,000</b>
මූලධන වත්කම් පුනරුත්ථාපනය හා වැඩි දියුණු කිරීම	9,534,781	7,100,000	7,100,000	21,500,000
මූලධන වත්කම් අත්පත්කර ගැනීම	708,280	3,900,000	3,900,000	2,000,000
ධාරිතා සංවර්ධනය	6,914,766	8,100,000	8,100,000	1,500,000
වෙනත් මූලධන වියදම්	-	6,900,000	6,900,000	20,000,000
<b>මුළු වියදම්</b>	<b>81,694,440</b>	<b>96,410,000</b>	<b>100,310,000</b>	<b>131,595,000</b>

වැඩසටහනේ මූල්‍යකරණ ප්‍රභවයන් අනුව වියදම් සාරාංශය

මූල්‍යකරණය	2017	2018	2018	2019
	සත්‍ය රු:	ඇස්තමේන්තුව රු:	ප්‍රතිශෝධිත ඇස්තමේන්තුව රු:	ඇස්තමේන්තුව රු:
<b>විසර්ජන ප්‍රඥප්තිය</b>				
22 සාමූහික ප්‍රදාන	64,536,613	70,410,000	74,310,000	86,595,000
23 පළාත් සභා සංවර්ධන ප්‍රදාන	7,358,691	6,000,000	6,000,000	1,000,000
24 පළාත් නිශ්චිත සංවර්ධන ප්‍රදාන	9,799,136	20,000,000	20,000,000	44,000,000
30 වෙනත් ලැබීම්	-	-	-	-
<b>මුළු එකතුව</b>	<b>81,694,440</b>	<b>96,410,000</b>	<b>100,310,000</b>	<b>131,595,000</b>

වැඩසටහන ක්‍රියාත්මක කිරීමේ නියුක්ත සේවක මණ්ඩල සාරාංශය

තත්ත්වය	2017	2018	2019
	සත්‍ය	ඇස්තමේන්තුව	ඇස්තමේන්තුව
කාණ්ඩය ඒ - ස්ථීර	1	1	-
කාණ්ඩය බී - ස්ථීර	1	1	1
- අනියම් /තාවකාලික	-	-	-
කාණ්ඩය සී - ස්ථීර	50	49	60
- අනියම් /තාවකාලික	-	-	-
කාණ්ඩය ඩී - ස්ථීර	12	11	10
- අනියම් /තාවකාලික	4	5	6
<b>එකතුව - ස්ථීර</b>	<b>64</b>	<b>62</b>	<b>71</b>
- අනියම් /තාවකාලික	<b>4</b>	<b>5</b>	<b>6</b>
<b>මුළු එකතුව</b>	<b>68</b>	<b>67</b>	<b>77</b>



ඇස්තමේන්තුව - 2019  
 ශීර්ෂය - 643 පළාත් ක්‍රීඩා දෙපාර්තමේන්තුව  
 වැඩසටහන - 90 ක්‍රීඩා  
 ව්‍යාපෘතිය - 04 ක්‍රීඩා සංවර්ධනය

වැය විෂයය	අරමුදල් ප්‍රභවය	වැය විෂයය කාණ්ඩය/ නාමය	2017	2018	2018	2019
			සත්‍ය රු:	ඇස්තමේන්තුව රු:	ප්‍රතිශෝධිත ඇස්තමේන්තුව රු:	ඇස්තමේන්තුව රු:
		<b>පුනරාවර්තන වියදම්</b>	<b>64,536,613</b>	<b>70,410,000</b>	<b>74,310,000</b>	<b>86,595,000</b>
		<b>පුද්ගල පඩිනඩි</b>	<b>32,640,027</b>	<b>32,105,000</b>	<b>32,105,000</b>	<b>37,395,000</b>
1001	22	වැටුප් හා වෙනත්	19,244,575	21,289,000	21,289,000	27,158,000
1002	22	අතිකාල හා නිවාඩු දින වැටුප්	1,112,501	1,300,000	1,300,000	1,800,000
1003	22	වෙනත් දීමනා	12,282,951	9,516,000	9,516,000	8,437,000
		<b>ගමන් වියදම්</b>	<b>1,433,440</b>	<b>1,750,000</b>	<b>1,750,000</b>	<b>4,000,000</b>
1101	22	දේශීය	1,433,440	1,750,000	1,750,000	4,000,000
		<b>සැපයීම්</b>	<b>4,725,538</b>	<b>10,470,000</b>	<b>10,170,000</b>	<b>13,035,000</b>
1201	22	ලිපිද්‍රව්‍ය හා කාර්යාලීය අවශ්‍යතා	866,444	800,000	800,000	500,000
1202	22	ඉන්ධන හා ලිහිසි තෙල්	852,536	850,000	850,000	1,000,000
1203	22	ආහාරපාන හා නිල ඇඳුම්	1,396,234	1,400,000	1,400,000	2,800,000
1204	22	වෛද්‍ය සැපයීම්	98,454	1,000,000	700,000	-
1205	22	වෙනත්	-	-	-	-
		(i) පුවත්පත් සැපයුම	-	17,500	17,500	20,000
		(ii) පාරිභෝජන ද්‍රව්‍ය	-	700,000	700,000	500,000
		(iii) සනීපාරක්ෂක ද්‍රව්‍ය	-	400,000	400,000	200,000
		(iv) ගෑස් සැපයුම	-	30,000	30,000	15,000
		(vi) ක්‍රීඩක ඇඳුම් කට්ටල සැපයුම *	1,490,740	5,247,500	5,247,500	7,500,000
		(vii) රසායනික ද්‍රව්‍ය	-	-	-	500,000
		(xv) වෙනත්	-	5,000	5,000	-
1206	22	යන්ත්‍ර හා යන්ත්‍රෝපකරණ	21,130	20,000	20,000	-
		<b>නඩත්තු වියදම්</b>	<b>2,233,955</b>	<b>1,300,000</b>	<b>1,300,000</b>	<b>2,035,000</b>
1301	22	වාහන	866,255	500,000	500,000	500,000
1302	22	යන්ත්‍ර හා යන්ත්‍රෝපකරණ	99,343	100,000	100,000	200,000
1303	22	ගොඩනැගිලි සහ ඉදිකිරීම්	142,689	200,000	200,000	1,000,000
1304	22	වෙනත්	1,125,668	500,000	500,000	335,000
		<b>සේවා</b>	<b>10,014,159</b>	<b>24,475,000</b>	<b>28,675,000</b>	<b>29,630,000</b>
1401	22	ප්‍රවාහන *	600,000	1,500,000	1,500,000	2,000,000
1402	22	තැපැල් හා සන්නිවේදන	275,589	275,000	275,000	275,000
1403	22	විදුලිය හා ජලය	3,426,806	4,400,000	4,296,500	5,500,000
1404	22	බදු කුලී සහ පළාත් පාලන ආයතන බදු	33,060	30,000	30,000	35,000
1405	22	වෙනත් (i) ආරක්ෂක සේවා *	3,449,309	-	-	-
		(ii) සනීපාරක්ෂක සේවා*	2,229,395	-	-	-
1409	22	වෙනත්	-	-	-	-
		(iii) අධ්‍යයන වාරිකා	-	100,000	100,000	-
		(iv) ආරක්ෂක සේවා *	-	3,300,000	3,300,000	3,300,000
		(xii) ක්‍රීඩා සංවර්ධනය	-	-	-	300,000
		(xiv) ක්‍රීඩා තරඟ * (ක්‍රීඩා සමාජ, කොට්ඨාස, දිස්ත්‍රික්, පළාත් හා ජාතික)	-	12,051,000	15,751,000	14,300,000
		(xv) කුලී ගාස්තු	-	5,000	5,000	-
		(xvi) කාර්යාල නිලධාරීන්ගේ පුහුණු දීමනා	-	3,000	3,000	10,000
		(xx) මූලධන වියදම් හා සම්බන්ධිත පුනරාවර්තන වියදම්	-	10,000	113,500	50,000
		(xxv) සනීපාරක්ෂක සේවා *	-	2,550,000	2,550,000	2,800,000
		(xxix) පාඨමාලා ගාස්තු	-	-	-	500,000
		(xxx) ප්‍රවර්ධන වැඩසටහන්	-	-	200,000	-
		(xxxii) පුවත්පත් දැන්වීම්/ ගැසට් නිවේදන පල කිරීමේ ගාස්තු	-	100,000	400,000	500,000
		(xLi) උත්සව, රැස්වීම් හා වැඩසටහන්	-	100,000	100,000	-
		(xLiv) සේවා ගිවිසුම්	-	1,000	1,000	-
		(xLviii) ලොන්ඩ්‍රි සේවා	-	-	-	10,000
		(Lv) වෙනත්	-	50,000	50,000	50,000

ඇස්තමේන්තුව - 2019  
 ශීර්ෂය - 643 පළාත් ක්‍රීඩා දෙපාර්තමේන්තුව  
 වැඩසටහන - 90 ක්‍රීඩා  
 ව්‍යාපෘතිය - 04 ක්‍රීඩා සංවර්ධනය

වැය විෂයය	අංශය	වැය විෂයය කාණ්ඩය/ නාමය	2017	2018	2018	2019
			සත්‍ය රු:	ඇස්තමේන්තුව රු:	ප්‍රතිශෝධිත ඇස්තමේන්තුව රු:	ඇස්තමේන්තුව රු:
1506	22	මාරු කිරීම්	321,595	310,000	310,000	500,000
		රාජ්‍ය සේවකයින් සඳහා දේපල ණය පොලී *	321,595	310,000	310,000	500,000
1703	22	<b>වෙනත් පුනරාවර්තන වියදම්</b>	<b>13,167,899</b>	-	-	-
		වෙනත්				
		(ii) කොට්ඨාශ ක්‍රීඩා තරඟ	2,449,994	-	-	-
		(iii) දිස්ත්‍රික් ක්‍රීඩා තරඟ	2,610,666	-	-	-
		(iv) පළාත් ක්‍රීඩා තරඟ	4,488,908	-	-	-
		(v) ජාතික ක්‍රීඩා තරඟ	3,618,331	-	-	-

\* වැය විෂයයෙන් පිටතට මාරු කිරීමට ඉඩ දෙනු නොලැබේ  
 පුද්ගල පඩිනඩි ප්‍රතිපාදන ඉතිරිවීම් අනෙකුත් පුනරාවර්තන වැය විෂයයන්ට මාරු කිරීමට ඉඩ දෙනු නොලැබේ  
සටහන:-

එක් එක් වැය විෂයය යටතේ අතුරු සම්මත ගිණුමේ සඳහන්ව තිබූ ප්‍රතිපාදන ප්‍රමාණයද මෙම ප්‍රතිපාදන තුළ ඇතුළත්ව ඇත. (කරුණාකර උපලේඛනය බලන්න)

ඇස්තමේන්තුව - 2019  
 ශීර්ෂය - 643 පළාත් ක්‍රීඩා දෙපාර්තමේන්තුව  
 වැඩසටහන - 90 ක්‍රීඩා  
 ව්‍යාපෘතිය - 04 ක්‍රීඩා සංවර්ධනය

වැය විෂයය	අංශය	වැය විෂයය කාණ්ඩය/ නාමය	2017	2018	2018	2019
			සත්‍ය රු:	ඇස්තමේන්තුව රු:	ප්‍රතිශෝධිත ඇස්තමේන්තුව රු:	ඇස්තමේන්තුව රු:
		<b>මූලධන වියදම්</b>	<b>17,157,827</b>	<b>26,000,000</b>	<b>26,000,000</b>	<b>45,000,000</b>
		<b>මූලධන වත්කම් පුනරුත්ථාපනය හා වැඩි දියුණු කිරීම</b>	<b>9,534,781</b>	<b>7,100,000</b>	<b>7,100,000</b>	<b>21,500,000</b>
		ගොඩනැගිලි සහ ඉදිකිරීම්				
	23	(iii) පරිපාලන ගොඩනැගිලි සංවර්ධනය	497,167	-	-	-
	24	(iv) පරිපාලන ගොඩනැගිලි සංවර්ධනය				12,500,000
		වෙනත් මූලධන වත්කම්				
	23	(iii) ක්‍රීඩා පිටි සංවර්ධනය	6,861,524	-	-	-
	24	(iv) ක්‍රීඩා පිටි සංවර්ධනය	-	-	955,015	8,000,000
		යටිතල පහසුකම් වත්කම්				
	24	(i) ක්‍රීඩාංගන නඩත්තු	2,176,090	-	1,273,225	-
	24	(ii) ක්‍රීඩා සංකීර්ණය ප්‍රතිසංස්කරණ කටයුතු	-	7,100,000	4,871,760	1,000,000
		<b>මූලධන වත්කම් අත්පත් කර ගැනීම</b>	<b>708,280</b>	<b>3,900,000</b>	<b>3,900,000</b>	<b>2,000,000</b>
		ගෘහ භාණ්ඩ සහ කාර්යාලීය උපකරණ				
	24	(i) ක්‍රීඩා උපකරණ මිලදී ගැනීම	708,280	1,000,000	1,000,000	1,000,000
	24	(ii) ශාරීරික පුහුණු මධ්‍යස්ථානයට උපකරණ මිලදී ගැනීම	-	2,000,000	2,000,000	-
	23	(iii) ගෘහ භාණ්ඩ සහ කාර්යාලීය උපකරණ මිලදී ගැනීම		300,000	300,000	1,000,000
		යන්ත්‍ර හා යන්ත්‍රෝපකරණ				
	23		-	600,000	600,000	-
		<b>ධාරිතා සංවර්ධනය</b>	<b>6,914,766</b>	<b>8,100,000</b>	<b>8,100,000</b>	<b>1,500,000</b>
		දැනුම වර්ධනය හා ආයතනික සංවර්ධනය				
	24	(ii) නවීන ක්‍රීඩා දැනුම ලබා දීම සඳහා වැඩමුළු පැවැත්වීම	313,237	-	-	-
	24	(iii) ජගත් කෙලිබීමට රන් අරුණැල්ල කුසලතා ඇගයීම	-	6,000,000	5,474,500	-
	24	(iv) පුහුණු වැඩසටහන්	-	1,000,000	1,000,000	1,000,000
	24	(vi) ජාතික හා ජාත්‍යන්තර මට්ටමේ කුසලතා ඇගයීම	4,964,227	-	525,500	-
	24	(vii) පුහුණු කඳවුරු පැවැත්වීම	1,394,770	1,000,000	1,000,000	-
	24	(viii) ජාතික මහා ක්‍රීඩා උළෙල සඳහා වන පුහුණු කඳවුරු	242,532	-	-	-
	24	(ix) ක්‍රීඩා තරු වැඩසටහන				500,000
		<b>වෙනත් මූලධන වියදම්</b>	<b>-</b>	<b>6,900,000</b>	<b>6,900,000</b>	<b>20,000,000</b>
		ආයෝජන				
	24	(i) ජගත් කෙලිබීමට රන් අරුණැල්ල කුසලතා ඇගයීම	-	-	-	8,500,000
	24	(ii) පුහුණු කඳවුරු පැවැත්වීම	-	-	-	2,200,000
		වෙනත්				
	24	(i) රජරට රන් කුසලතා වොලිබෝල් තරඟ	-	900,000	900,000	1,300,000
	24	(ii) ක්‍රීඩා ඉසව් සංවර්ධනය	-	1,000,000	1,000,000	1,500,000
	23	(iii) ක්‍රීඩා සමාජ සඳහා ක්‍රීඩා උපකරණ සැපයීම	-	5,000,000	5,000,000	-
	24	(iv) ක්‍රීඩා සමාජ සඳහා ක්‍රීඩා උපකරණ සැපයීම	-	-	-	6,500,000
		<b>ව්‍යාපෘතියේ මුළු වියදම</b>	<b>81,694,440</b>	<b>96,410,000</b>	<b>100,310,000</b>	<b>131,595,000</b>

ඇස්තමේන්තුව - 2019

ශීර්ෂය - 643 පළාත් ක්‍රීඩා දෙපාර්තමේන්තුව

*ව්‍යාපෘතියේ මූල්‍යකරණ ප්‍රභවයන් අනුව වියදම් සාරාංශය*

මූල්‍යකරණය	2017 සත්‍ය රු:	2018 ඇස්තමේන්තුව රු:	2018 ප්‍රතිශෝධිත ඇස්තමේන්තුව රු:	2019 ඇස්තමේන්තුව රු:
විසර්ජන ප්‍රඥප්තිය				
22 සාමූහික ප්‍රදාන	64,536,613	70,410,000	74,310,000	86,595,000
23 පළාත් සභා සංවර්ධන ප්‍රදාන	7,358,691	6,000,000	6,000,000	1,000,000
24 පළාත් නිශ්චිත සංවර්ධන ප්‍රදාන	9,799,136	20,000,000	20,000,000	44,000,000
33 රේඛීය අමාත්‍යාංශ හා දෙපාර්තමේන්තු ලැබීම්	-	-	-	-
<b>මුළු එකතුව</b>	<b>81,694,440</b>	<b>96,410,000</b>	<b>100,310,000</b>	<b>131,595,000</b>

*ව්‍යාපෘතිය ක්‍රියාත්මක කිරීමේ නියුක්ත සේවක මණ්ඩල සාරාංශය*

තත්ත්වය	2017 සත්‍ය	2018 ඇස්තමේන්තුව	2019 ඇස්තමේන්තුව
කාණ්ඩය ඒ - ස්ථිර	1	1	-
කාණ්ඩය බී - ස්ථිර	1	1	1
- අනියම් /තාවකාලික	-	-	-
කාණ්ඩය සී - ස්ථිර	50	49	60
- අනියම් /තාවකාලික	-	-	-
කාණ්ඩය ඩී - ස්ථිර	12	11	10
- අනියම් /තාවකාලික	4	5	6
<b>එකතුව - ස්ථිර</b>	<b>64</b>	<b>62</b>	<b>71</b>
- අනියම් /තාවකාලික	4	5	6
<b>මුළු එකතුව</b>	<b>68</b>	<b>67</b>	<b>77</b>

## ඇස්තමේන්තුව - 2019

ශීර්ෂය - 650 - පළාත් ඉඩම්, වාරිමාර්ග, මහාමාර්ග, නිවාස, ග්‍රාම සංවර්ධන සහ කාන්තා කටයුතු අමාත්‍යාංශය

### දැක්ම

" තෘප්තිමත් ජනතාවක්, ඉසුරුමත් පළාතක්. "

### මෙහෙවර

" වාරිමාර්ග, ඉඩම්, ග්‍රාම සංවර්ධන, මහා මාර්ග හා කාන්තා කටයුතු සියලු පාර්ශවකරුවන්ගේ මනා සහභාගිත්වයෙන් හා විනිවිදභාවයෙන් යුක්තව නියාමනය කිරීම මඟින් සංවර්ධනය කිරීම. "

### ප්‍රධාන කාර්යයන්

- පළාත් වාරිමාර්ග දෙපාර්තමේන්තුවේ කටයුතු නියාමනය හා අධීක්ෂණය.
- පළාත් ඉඩම් දෙපාර්තමේන්තුවේ කටයුතු නියාමනය හා අධීක්ෂණය.
- පළාත් ග්‍රාම සංවර්ධන දෙපාර්තමේන්තුවේ කටයුතු නියාමනය හා අධීක්ෂණය.
- පළාත් මාර්ග සංවර්ධන අධිකාරියේ කටයුතු නියාමනය හා අධීක්ෂණය.
- ආයතනික ධාරිතා සංවර්ධනය
- යහපාලන කටයුතු සංවර්ධනය

### දෙපාර්තමේන්තු

වාරිමාර්ග දෙපාර්තමේන්තුව  
ඉඩම් කොමසාරිස් දෙපාර්තමේන්තුව  
ග්‍රාම සංවර්ධන දෙපාර්තමේන්තුව.

### ව්‍යවස්ථාපිත ආයතන

මාර්ග සංවර්ධන අධිකාරිය

### වියදම් වර්ගීකරණය

වැඩසටහන	03. පළාත් සභා පරිපාලනය
වැඩසටහන	43. වාරිමාර්ග
වැඩසටහන	52. ප්‍රාදේශීය සංවර්ධනය
වැඩසටහන	60. ප්‍රජා සංවර්ධනය
ව්‍යාපෘතිය	01. සාමාන්‍ය පරිපාලනය සහ ආයතනික සේවා (අමාත්‍යවරයා සහ කාර්ය මණ්ඩලය)
ව්‍යාපෘතිය	02. සාමාන්‍ය පරිපාලනය සහ ආයතනික සේවා (අමාත්‍යාංශ කාර්ය මණ්ඩලය)
ව්‍යාපෘතිය	04. වාරිමාර්ග සංවර්ධනය
ව්‍යාපෘතිය	05. මාර්ග සංවර්ධනය
ව්‍යාපෘතිය	06. නිවාස කටයුතු
ව්‍යාපෘතිය	04. ග්‍රාම සංවර්ධනය

**මූලික තොරතුරු**

**උතුරු මැද පළාතේ මාර්ග සංයුතිය**

විධායක ඉංජිනේරු කාර්යාලය	සී ශ්‍රේණියේ මාර්ග (කි.මී)	ඩී ශ්‍රේණියේ මාර්ග (කි.මී)	එකතුව (කි.මී)
<b>අනුරාධපුර දිස්ත්‍රික්කය</b>			
මරදන්කඩවල	184.55	190.40	374.95
හොරොච්චොතාන	146.66	226.58	373.24
නොච්චියාගම	212.03	107.45	319.48
අනුරාධපුර	197.35	173.17	370.52
<b>එකතුව</b>	<b>740.59</b>	<b>697.60</b>	<b>1438.19</b>
<b>පොළොන්නරුව දිස්ත්‍රික්කය</b>			
මින්නේරිය	153.45	-	153.45
මනම්පිටිය	225.62	12.56	238.18
සේවාගම	116.65	0.85	117.50
<b>එකතුව</b>	<b>495.72</b>	<b>13.41</b>	<b>509.19</b>
<b>මුළු එකතුව</b>	<b>1,236.31</b>	<b>711.01</b>	<b>1,947.32</b>

**උතුරු මැද පළාත් සභාව**  
**ඇස්තමේන්තුව - 2019**

**අමාත්‍යාංශ වියදම් සාරාංශය**

පළාත් ඉඩම්, වාරිමාර්ග, මහාමාර්ග, නිවාස, ග්‍රාම සංවර්ධන සහ කාන්තා කටයුතු අමාත්‍යාංශය

ශීර්ෂය	වැඩ සටහන්/ ව්‍යාපෘති නාමය	2017 සත්‍ය රු:	2018 ඇස්තමේන්තුව රු:	2018 ප්‍රතිශෝධිත ඇස්තමේන්තුව රු:	2019 ඇස්තමේන්තුව රු:
<b>සුනාරාවර්තන වියදම්</b>		<b>302,507,947</b>	<b>533,484,000</b>	<b>537,253,224</b>	<b>678,213,000</b>
650	පළාත් ඉඩම්, වාරිමාර්ග, මහාමාර්ග, නිවාස, ග්‍රාම සංවර්ධන සහ කාන්තා කටයුතු අමාත්‍යාංශය	77,546,268	274,331,000	274,331,000	295,350,000
651	පළාත් වාරිමාර්ග දෙපාර්තමේන්තුව	132,003,939	163,310,000	164,425,000	266,461,000
652	පළාත් ඉඩම් කොමසාරිස් දෙපාර්තමේන්තුව	60,166,726	60,452,000	62,806,224	72,249,000
653	පළාත් ග්‍රාම සංවර්ධන දෙපාර්තමේන්තුව	32,791,014	35,391,000	35,691,000	44,153,000
<b>මූලධන වියදම්</b>		<b>253,417,965</b>	<b>617,370,000</b>	<b>788,068,496</b>	<b>614,500,000</b>
650	පළාත් ඉඩම්, වාරිමාර්ග, මහාමාර්ග, නිවාස, ග්‍රාම සංවර්ධන සහ කාන්තා කටයුතු අමාත්‍යාංශය	131,547,075	445,370,000	586,313,666	338,000,000
651	පළාත් වාරිමාර්ග දෙපාර්තමේන්තුව	82,653,362	111,000,000	140,754,830	206,000,000
652	පළාත් ඉඩම් කොමසාරිස් දෙපාර්තමේන්තුව	12,404,483	10,000,000	10,000,000	19,500,000
653	පළාත් ග්‍රාම සංවර්ධන දෙපාර්තමේන්තුව	26,813,045	51,000,000	51,000,000	51,000,000
<b>මුළු වියදම</b>		<b>555,925,912</b>	<b>1,150,854,000</b>	<b>1,325,321,720</b>	<b>1,292,713,000</b>
650	පළාත් ඉඩම්, වාරිමාර්ග, මහාමාර්ග, නිවාස, ග්‍රාම සංවර්ධන සහ කාන්තා කටයුතු අමාත්‍යාංශය	209,093,343	719,701,000	860,644,666	633,350,000
651	පළාත් වාරිමාර්ග දෙපාර්තමේන්තුව	214,657,301	274,310,000	305,179,830	472,461,000
652	පළාත් ඉඩම් කොමසාරිස් දෙපාර්තමේන්තුව	72,571,209	70,452,000	72,806,224	91,749,000
653	පළාත් ග්‍රාම සංවර්ධන දෙපාර්තමේන්තුව	59,604,059	86,391,000	86,691,000	95,153,000

උතුරු මැද පළාත් සභාව  
ඇස්තමේන්තුව - 2019

**අමාත්‍යාංශ වියදම් අනුව මූල්‍යකරණ සාරාංශය**

පළාත් ඉඩම්, වාරිමාර්ග, මහාමාර්ග, නිවාස, ග්‍රාම සංවර්ධන සහ කාන්තා කටයුතු අමාත්‍යාංශය

ශීර්ෂය මූල්‍යකරණය	650	651	652	653	මුළු එකතුව රු:
	(2019 වර්ෂයේ ඇස්තමේන්තුව සඳහා)	(2019 වර්ෂයේ ඇස්තමේන්තුව සඳහා)	(2019 වර්ෂයේ ඇස්තමේන්තුව සඳහා)	(2019 වර්ෂයේ ඇස්තමේන්තුව සඳහා)	
22 සාමූහික ප්‍රදාන	295,350,000	266,461,000	-	-	561,811,000
23 පළාත් සභා සංවර්ධන ප්‍රදාන	11,000,000	5,000,000	72,249,000	44,153,000	132,402,000
24 පළාත් නිශ්චිත සංවර්ධන ප්‍රදාන	327,000,000	201,000,000	1,000,000	1,000,000	530,000,000
25 ශ්‍රී ලංකා රජය / ලෝක බැංකුව					-
26 ශ්‍රී ලංකා රජය / ආසියානු සංවර්ධන බැංකු ආධාර	-				-
27 ශ්‍රී ලංකා රජය / ලෝක බැංකුව සහ ඕස්ට්‍රේලියානු ආධාර					-
28 ජපන් ජාත්‍යන්තර සහයෝගීතා බැංකු ආධාර					-
29 වෙනත් ආදායම්					
30 වෙනත් ලැබීම්					-
31 එක්සත් ජාතීන්ගේ ජනගහන අරමුදල් ආධාර					
32 එක්සත් ජාතීන්ගේ ළමා අරමුදල් ආධාර					
33 රේඛීය අමාත්‍යාංශ හා දෙපාර්තමේන්තු ලැබීම්					-
34 වෙනත් පාර්ශවයන්ගේ ලැබීම්					-
44 විශේෂ නීති සේවා වියදම්	-				-
					-
<b>මුළු එකතුව</b>	<b>633,350,000</b>	<b>472,461,000</b>	<b>73,249,000</b>	<b>45,153,000</b>	<b>1,224,213,000</b>



ඇස්තමේන්තුව - 2019

ශීර්ෂය - 650 පළාත් ඉඩම්, වාරිමාර්ග, මහාමාර්ග, නිවාස, ග්‍රාම සංවර්ධන සහ කාන්තා කටයුතු අමාත්‍යාංශය

අන්තිකාරම් ගිණුම් සාරාංශය

අයිතමය	2017	2018	2018	2019
	සත්‍ය රු:	ඇස්තමේන්තුව රු:	ප්‍රතිශෝධිත ඇස්තමේන්තුව රු:	ඇස්තමේන්තුව රු:
<b>පළාත් රාජ්‍ය නිලධාරීන්ට අන්තිකාරම් ගිණුම - 65001</b>				
වියදමෙහි උපරිම සීමාව	2,806,201	2,500,000	2,500,000	3,000,000
ලැබීමේ අවම සීමාව	2,039,968	2,100,000	2,100,000	1,700,000
උපරිම හර ශේෂ සීමාව	9,081,786	10,000,000	10,000,000	9,900,000
<b>කාර මිලට ගැණුම් අන්තිකාරම් ගිණුම - 65002</b>				
වියදමෙහි උපරිම සීමාව	-	4,000,000	4,000,000	
ලැබීමේ අවම සීමාව	-	2,900,000	2,900,000	3,000,000
උපරිම හර ශේෂ සීමාව	-	-	-	-
උපරිම බැරකම් සීමාව	-	-	-	-

වැඩසටහන් සහ ව්‍යාපෘති අනුව වියදම් සාරාංශය

වැඩසටහන්	වැඩසටහන්/ ව්‍යාපෘති නාමය	2017	2018	2018	2019
		සත්‍ය රු:	ඇස්තමේන්තුව රු:	ප්‍රතිශෝධිත ඇස්තමේන්තුව රු:	ඇස්තමේන්තුව රු:
	<b>සුනරාවර්ධන වියදම්</b>	<b>77,546,268</b>	<b>274,331,000</b>	<b>274,331,000</b>	<b>295,350,000</b>
03	පළාත් සභා පරිපාලනය	32,108,269	39,331,000	39,331,000	30,350,000
	01. සාමාන්‍ය පරිපාලනය සහ ආයතනික සේවා (අමාත්‍යවරයා සහ කාර්ය මණ්ඩලය)	9,622,274	9,968,000	9,968,000	5,750,000
	02. සාමාන්‍ය පරිපාලනය සහ ආයතනික සේවා ( අමාත්‍යාංශ කාර්ය මණ්ඩලය)	22,485,995	29,363,000	29,363,000	24,600,000
52	ප්‍රාදේශීය සංවර්ධනය	45,437,999	235,000,000	235,000,000	265,000,000
	05. මාර්ග සංවර්ධනය	45,437,999	235,000,000	235,000,000	265,000,000
	<b>මූලධන වියදම්</b>	<b>131,547,075</b>	<b>445,370,000</b>	<b>586,313,666</b>	<b>338,000,000</b>
03	පළාත් සභා පරිපාලනය	21,671,403	10,000,000	10,000,000	11,000,000
	01. සාමාන්‍ය පරිපාලනය සහ ආයතනික සේවා (අමාත්‍යවරයා සහ කාර්ය මණ්ඩලය)	135,975	-	-	-
	02. සාමාන්‍ය පරිපාලනය සහ ආයතනික සේවා ( අමාත්‍යාංශ කාර්ය මණ්ඩලය)	21,535,428	10,000,000	10,000,000	11,000,000
43	වාරිමාර්ග	44,966,002	-	-	-
	04. වාරිමාර්ග සංවර්ධනය	44,966,002	-	-	-
52	ප්‍රාදේශීය සංවර්ධනය	63,779,669	435,370,000	533,997,573	327,000,000
	05. මාර්ග සංවර්ධනය	63,779,669	420,370,000	518,997,573	302,000,000
	06. නිවාස කටයුතු	-	15,000,000	15,000,000	25,000,000
60	ප්‍රජා සංවර්ධනය	1,130,001	-	42,316,093	-
	04. ග්‍රාම සංවර්ධනය	1,130,001	-	42,316,093	-
	<b>මුළු වියදම්</b>	<b>209,093,343</b>	<b>719,701,000</b>	<b>860,644,666</b>	<b>633,350,000</b>
03	පළාත් සභා පරිපාලනය	53,779,672	49,331,000	49,331,000	41,350,000
	01. සාමාන්‍ය පරිපාලනය සහ ආයතනික සේවා (අමාත්‍යවරයා සහ කාර්ය මණ්ඩලය)	9,758,249	9,968,000	9,968,000	5,750,000
	02. සාමාන්‍ය පරිපාලනය සහ ආයතනික සේවා ( අමාත්‍යාංශ කාර්ය මණ්ඩලය)	44,021,423	39,363,000	39,363,000	35,600,000
43	වාරිමාර්ග	44,966,002	-	-	-
	04. වාරිමාර්ග සංවර්ධනය	44,966,002	-	-	-
52	ප්‍රාදේශීය සංවර්ධනය	109,217,668	670,370,000	768,997,573	592,000,000
	05. මාර්ග සංවර්ධනය	109,217,668	655,370,000	753,997,573	567,000,000
	06. නිවාස කටයුතු	-	15,000,000	15,000,000	25,000,000
60	ප්‍රජා සංවර්ධනය	1,130,001	-	42,316,093	-
	04. ග්‍රාම සංවර්ධනය	1,130,001	-	42,316,093	-

**ඇස්තමේන්තුව - 2019**

**ශීර්ෂය - 650 පළාත් ඉඩම්, වාරිමාර්ග, මහාමාර්ග, නිවාස, ග්‍රාම සංවර්ධන සහ කාන්තා කටයුතු අමාත්‍යාංශය**

වැය විෂයය කාණ්ඩය අනුව වියදම් සාරාංශය

වැය විෂයය කාණ්ඩය	2017	2018	2018	2019
	සත්‍ය රු:	ඇස්තමේන්තුව රු:	ප්‍රතිශෝධිත ඇස්තමේන්තුව රු:	ඇස්තමේන්තුව රු:
<b>පුනරාවර්තන වියදම්</b>	<b>77,546,268</b>	<b>274,331,000</b>	<b>274,331,000</b>	<b>295,350,000</b>
පුද්ගල පඩිනඩි	21,975,488	24,681,000	24,681,000	19,400,000
ගමන් වියදම්	721,698	5,875,000	5,875,000	1,120,000
සැපයීම	4,609,772	4,190,000	3,695,000	5,010,000
නඩත්තු වියදම්	36,719,534	177,395,000	177,095,000	202,005,000
සේවා	2,392,189	2,140,000	2,935,000	2,762,000
මාරු කිරීම	10,995,315	60,050,000	60,050,000	65,053,000
වෙනත් පුනරාවර්තන වියදම්	132,272	-	-	-
<b>මූලධන වියදම්</b>	<b>131,547,075</b>	<b>445,370,000</b>	<b>586,313,666</b>	<b>338,000,000</b>
මූලධන වත්කම් පුනරුත්ථාපනය හා වැඩි දියුණු කිරීම	54,766,240	400,800,000	499,427,573	303,000,000
මූලධන වත්කම් අත්පත්කර ගැනීම	335,792	500,000	500,000	800,000
ධාරිතා සංවර්ධනය	575,605	1,000,000	1,000,000	1,200,000
වෙනත් මූලධන වත්කම්	75,869,438	43,070,000	85,386,093	33,000,000
<b>මුළු වියදම</b>	<b>209,093,343</b>	<b>719,701,000</b>	<b>860,644,666</b>	<b>633,350,000</b>

වැඩසටහන් මූල්‍යකරණ ප්‍රභවයන් අනුව වියදම් සාරාංශය

මූල්‍යකරණය	2017	2018	2018	2019
	සත්‍ය රු:	ඇස්තමේන්තුව රු:	ප්‍රතිශෝධිත ඇස්තමේන්තුව රු:	ඇස්තමේන්තුව රු:
<b>විසර්ජන ප්‍රඥප්තිය</b>				
22 සාමූහික ප්‍රදාන	76,958,881	273,545,000	273,545,000	295,350,000
23 පළාත් සභා සංවර්ධන ප්‍රදාන	23,401,341	10,000,000	10,000,000	11,000,000
24 පළාත් නිශ්චිත සංවර්ධන ප්‍රදාන	52,834,002	415,000,000	415,000,000	327,000,000
26 ශ්‍රී ලංකා රජය / ආසියානු සංවර්ධන බැංකු අරමුදල්	54,181,731	20,370,000	20,370,000	-
29 වෙනත් ආදායම්	-	-	93,000,000	-
30 වෙනත් ලැබීම්	1,130,001	-	47,943,666	-
44 විශේෂ නීති සේවා වියදම්	587,387	786,000	786,000	-
<b>මුළු එකතුව</b>	<b>209,093,343</b>	<b>719,701,000</b>	<b>860,644,666</b>	<b>633,350,000</b>

වැඩසටහන ක්‍රියාත්මක කිරීමේ නියුක්ත සේවක මණ්ඩල සාරාංශය

තත්ත්වය	2017	2018	2019
	සත්‍ය	ඇස්තමේන්තුව	ඇස්තමේන්තුව
කාණ්ඩය ඒ - ස්ථිර	5	4	3
කාණ්ඩය බී - ස්ථිර	1	1	1
- අනියම් /තාවකාලික	4	5	-
කාණ්ඩය සී - ස්ථිර	19	19	18
- අනියම් /තාවකාලික	3	2	-
කාණ්ඩය ඩී - ස්ථිර	5	4	7
- අනියම් /තාවකාලික	6	7	1
<b>එකතුව - ස්ථිර</b>	<b>30</b>	<b>28</b>	<b>29</b>
- අනියම් /තාවකාලික	<b>13</b>	<b>14</b>	<b>1</b>
<b>මුළු එකතුව</b>	<b>43</b>	<b>42</b>	<b>30</b>

ඇස්තමේන්තුව - 2019  
 ශීර්ෂය - 650 පළාත් ඉඩම්, වාරිමාර්ග, මහාමාර්ග, නිවාස, ග්‍රාම සංවර්ධන සහ කාන්තා කටයුතු අමාත්‍යාංශය  
 වැඩසටහන - 03 පළාත් සභා පරිපාලනය  
 ව්‍යාපෘතිය - 01 සාමාන්‍ය පරිපාලනය සහ ආයතනික සේවා (අමාත්‍යවරයා සහ කාර්ය මණ්ඩලය)

වැය විෂයය	ආමුද්‍රිත අංකය	වැය විෂයය කාණ්ඩය/ නාමය	2017	2018	2018	2019
			සත්‍ය රු:	ඇස්තමේන්තුව රු:	ප්‍රතිශෝධිත ඇස්තමේන්තුව රු:	ඇස්තමේන්තුව රු:
		<b>පුනරාවර්තන වියදම</b>	<b>9,622,274</b>	<b>9,968,000</b>	<b>9,968,000</b>	<b>5,750,000</b>
		<b>පුද්ගල පඩිනඩි</b>	<b>4,961,998</b>	<b>7,068,000</b>	<b>7,068,000</b>	<b>650,000</b>
1001	22	වැටුප් හා වෙනත්	1,768,214	3,321,000	3,321,000	
	44	(i) වැටුප් හා වෙනත්	569,452	762,000	762,000	
1002	22	අතිකාල හා නිවාඩු දින වැටුප්	575,757	500,000	500,000	650,000
1003	22	වෙනත් දීමනා	2,030,640	2,461,000	2,461,000	
	44	(x) වෙනත් දීමනා	17,935	24,000	24,000	
		<b>ගමන් වියදම්</b>	<b>150,800</b>	<b>125,000</b>	<b>125,000</b>	<b>220,000</b>
1101	22	දේශීය	150,800	125,000	125,000	220,000
		<b>සැපයීම්</b>	<b>2,091,036</b>	<b>940,000</b>	<b>695,000</b>	<b>2,270,000</b>
1201	22	ලිපිද්‍රව්‍ය හා කාර්යාලීය අවශ්‍යතා	142,617	150,000	150,000	160,000
1202	22	ඉන්ධන හා ලිහිසි තෙල්	1,775,123	600,000	355,000	1,950,000
1203	22	ආහාරපාන හා නිල ඇඳුම්	51,368	40,000	40,000	60,000
1205	22	වෙනත්				
	22	(i) පුවත්පත් සැපයුම	-	40,000	40,000	50,000
	22	(ii) පාරිභෝජ්‍ය ද්‍රව්‍ය	-	10,000	10,000	15,000
	22	(iii) සනීපාරක්ෂක ද්‍රව්‍ය	-	15,000	15,000	15,000
	22	(xv) වෙනත්	99,828	10,000	10,000	20,000
1206	22	යන්ත්‍ර හා යන්ත්‍රෝපකරණ	22,100	75,000	75,000	-
		<b>නඩත්තු වියදම්</b>	<b>704,666</b>	<b>495,000</b>	<b>195,000</b>	<b>605,000</b>
1301	22	වාහන	587,636	400,000	100,000	485,000
1302	22	යන්ත්‍ර හා යන්ත්‍රෝපකරණ	17,030	20,000	20,000	20,000
1304	22	වෙනත්	100,000	75,000	75,000	100,000
		<b>සේවා</b>	<b>1,681,347</b>	<b>1,340,000</b>	<b>1,885,000</b>	<b>2,005,000</b>
1401	22	ප්‍රවාහන	5,000	5,000	5,000	5,000
1402	22	තැපැල් හා සන්නිවේදන	262,596	250,000	250,000	270,000
1403	22	විදුලිය හා ජලය	699	10,000	10,000	5,000
1404	22	බදු කුලී සහ පළාත් පාලන ආයතන බදු	1,072,000	1,000,000	1,000,000	1,180,000
1405	22	වෙනත්	50,000	-	-	-
	22	(i) රක්ෂණ ගාස්තු	291,052	-	-	-
1409	22	වෙනත්				
	22	(xxxi) පුවත්පත් දැන්වීම්/ ගැසට් නිවේදන පල කිරීමේ ගාස්තු	-	40,000	40,000	-
	22	(xxxiii) රක්ෂණ ගාස්තු	-	-	545,000	545,000
	22	(xLi) උත්සව, රැස්වීම් හා වැඩසටහන්	-	25,000	25,000	-
	22	(Lv) වෙනත්	-	10,000	10,000	-
		<b>වෙනත් පුනරාවර්තන වියදම්</b>	<b>32,427</b>	<b>-</b>	<b>-</b>	<b>-</b>
1703	22	වෙනත්	32,427	-	-	-

පුද්ගල පඩිනඩි ප්‍රතිපාදන ඉතිරිවීම් අනෙකුත් පුනරාවර්තන වැය විෂයයන්ට මාරු කිරීමට ඉඩ දෙනු නොලැබේ සටහන-

එක් එක් වැය විෂයය යටතේ අතුරු සම්මත ගිණුමේ සඳහන්ව තිබූ ප්‍රතිපාදන ප්‍රමාණයද මෙම ප්‍රතිපාදන තුළ ඇතුළත්ව ඇත. (කරුණාකර උපලේඛනය බලන්න)

- ඇස්තමේන්තුව - 2019  
 ශීර්ෂය - 650 පළාත් ඉඩම්, වාරිමාර්ග, මහාමාර්ග, නිවාස, ග්‍රාම සංවර්ධන සහ කාන්තා කටයුතු අමාත්‍යාංශය  
 වැඩසටහන - 03 පළාත් සභා පරිපාලනය  
 ව්‍යාපෘතිය - 01 සාමාන්‍ය පරිපාලනය සහ ආයතනික සේවා (අමාත්‍යවරයා සහ කාර්ය මණ්ඩලය)

වැය විෂයය	අංශය	වැය විෂයය කාණ්ඩය/ නාමය	2017 සත්‍ය රු:	2018 ඇස්තමේන්තුව රු:	2018 ප්‍රතිශෝධිත ඇස්තමේන්තුව රු:	2019 ඇස්තමේන්තුව රු:
2102	23	මූලධන වියදම්	135,975	-	-	-
		මූලධන වත්කම් අත්පත් කර ගැනීම	135,975	-	-	-
		ගෘහ භාණ්ඩ සහ කාර්යාල උපකරණ	135,975	-	-	-
		ව්‍යාපෘතියේ මුළු වියදම්	9,758,249	9,968,000	9,968,000	5,750,000

ව්‍යාපෘතියේ මූල්‍යකරණ ප්‍රභවයන් අනුව වියදම් සාරාංශය

මූල්‍යකරණය	2017 සත්‍ය රු:	2018 ඇස්තමේන්තුව රු:	2018 ප්‍රතිශෝධිත ඇස්තමේන්තුව රු:	2019 ඇස්තමේන්තුව රු:
විසර්ජන ප්‍රඥප්තිය				
22 සාමූහික ප්‍රදාන	9,034,887	9,182,000	9,182,000	5,750,000
23 පළාත් සභා සංවර්ධන ප්‍රදාන	135,975	-	-	-
24 පළාත් නිශ්චිත සංවර්ධන ප්‍රදාන	-	-	-	-
44 විශේෂ නීති සේවා වියදම්	587,387	786,000	786,000	-
<b>මුළු එකතුව</b>	<b>9,758,249</b>	<b>9,968,000</b>	<b>9,968,000</b>	<b>5,750,000</b>

ව්‍යාපෘතිය ක්‍රියාත්මක කිරීමේ නියුක්ත සේවක මණ්ඩල සාරාංශය

තත්ත්වය	2017 සත්‍ය	2018 ඇස්තමේන්තුව	2019 ඇස්තමේන්තුව
කාණ්ඩය ඒ - ස්ථිර	1	1	-
කාණ්ඩය බී - ස්ථිර	-	-	-
- අනියම් /තාවකාලික	4	5	-
කාණ්ඩය සී - ස්ථිර	-	-	-
- අනියම් /තාවකාලික	3	2	-
කාණ්ඩය ඩී - ස්ථිර	-	-	-
- අනියම් /තාවකාලික	4	3	-
එකතුව - ස්ථිර	1	1	-
- අනියම් /තාවකාලික	11	10	-
<b>මුළු එකතුව</b>	<b>12</b>	<b>11</b>	<b>-</b>

ඇස්තමේන්තුව - 2019  
 ශීර්ෂය - 650 පළාත් ඉඩම්, වාරිමාර්ග, මහාමාර්ග, නිවාස, ග්‍රාම සංවර්ධන සහ කාන්තා කටයුතු අමාත්‍යාංශය  
 වැඩසටහන - 03 පළාත් සභා පරිපාලනය  
 ව්‍යාපෘතිය - 02 සාමාන්‍ය පරිපාලනය සහ ආයතනික සේවා ( අමාත්‍යාංශ කාර්ය මණ්ඩලය)

වැය විෂයය	අංශ/ප්‍රභේද	වැය විෂයය කාණ්ඩය/ නාමය	2017	2018	2018	2019
			සත්‍ය රු:	ඇස්තමේන්තුව රු:	ප්‍රතිශෝධිත ඇස්තමේන්තුව රු:	ඇස්තමේන්තුව රු:
		<b>පුනරාවර්තන වියදම</b>	<b>22,485,995</b>	<b>29,363,000</b>	<b>29,363,000</b>	<b>24,600,000</b>
		<b>පුද්ගල පඩිනඩි</b>	<b>17,013,490</b>	<b>17,613,000</b>	<b>17,613,000</b>	<b>18,750,000</b>
1001	22	වැටුප් හා වෙනත්	9,680,039	11,406,000	11,406,000	12,752,000
1002	22	අතිකාල හා නිවාඩු දින වැටුප්	1,546,173	1,300,000	1,300,000	2,100,000
1003	22	වෙනත් දීමනා	5,787,278	4,907,000	4,907,000	3,898,000
		<b>ගමන් වියදම්</b>	<b>570,898</b>	<b>5,750,000</b>	<b>5,750,000</b>	<b>900,000</b>
1101	22	දේශීය	570,898	750,000	750,000	900,000
1102	22	විදේශීය Δ	-	5,000,000	5,000,000	-
		<b>සැපයීම්</b>	<b>2,518,736</b>	<b>3,250,000</b>	<b>3,000,000</b>	<b>2,740,000</b>
1201	22	ලිපිද්‍රව්‍ය හා කාර්යාලීය අවශ්‍යතා	572,250	1,000,000	900,000	630,000
1202	22	ඉන්ධන හා ලිහිසි තෙල්	1,418,139	1,500,000	1,350,000	1,600,000
1203	22	ආහාරපාන හා නිල ඇඳුම්	351,392	550,000	550,000	410,000
1205	22	වෙනත්	-	-	-	-
		(i) පුවත්පත් සැපයුම	-	30,000	30,000	20,000
		(ii) පාරිභෝජ්‍ය ද්‍රව්‍ය	-	25,000	25,000	30,000
		(iii) සන්නිවේදන ද්‍රව්‍ය	-	35,000	35,000	25,000
		(xv) වෙනත්	95,098	10,000	10,000	25,000
1206	22	යන්ත්‍ර හා යන්ත්‍රෝපකරණ	81,857	100,000	100,000	-
		<b>නඩත්තු වියදම්</b>	<b>1,514,868</b>	<b>1,900,000</b>	<b>1,900,000</b>	<b>1,400,000</b>
1301	22	වාහන	1,137,268	1,250,000	1,250,000	1,000,000
1302	22	යන්ත්‍ර හා යන්ත්‍රෝපකරණ	117,600	350,000	350,000	120,000
1303	22	ගොඩනැගිලි සහ ඉදිකිරීම්	160,000	300,000	300,000	180,000
1304	22	වෙනත්	100,000	-	-	100,000
1305	22	යටිතල පහසුකම් වත්කම්	-	-	-	-
		<b>සේවා</b>	<b>710,842</b>	<b>800,000</b>	<b>1,050,000</b>	<b>757,000</b>
1401	22	ප්‍රවාහන	25,500	100,000	100,000	20,000
1402	22	තැපැල් හා සන්නිවේදන	263,729	450,000	400,000	280,000
1403	22	විදුලිය හා ජලය	72,746	150,000	150,000	75,000
1405	22	වෙනත්	70,560	-	-	-
		(i) රක්ෂණ ගාස්තු	278,307	-	-	-
1409	22	වෙනත්	-	-	-	-
		(xv) කුලී ගාස්තු	-	10,000	10,000	-
		(xxxii) පුවත්පත් දැන්වීම්/ ගැසට් නිවේදන පල කිරීමේ ගාස්තු	-	50,000	50,000	107,000
		(xxxiii) රක්ෂණ ගාස්තු	-	-	300,000	275,000
		(xli) උත්සව, රැස්වීම් හා වැඩසටහන්	-	30,000	30,000	-
		(Lv) වෙනත්	-	10,000	10,000	-
		<b>මාරු කිරීම්</b>	<b>57,316</b>	<b>50,000</b>	<b>50,000</b>	<b>53,000</b>
1501	22	සුභසාධන වැඩසටහන්	24,920	-	-	3,000
1506	22	රාජ්‍ය සේවකයින් සඳහා දේපල ණය පොලී *	32,396	50,000	50,000	50,000
		<b>වෙනත් පුනරාවර්තන වියදම්</b>	<b>99,845</b>	<b>-</b>	<b>-</b>	<b>-</b>
1703	22	වෙනත්	-	-	-	-
		(ii) වෙනත්	99,845	-	-	-

\* වැය විෂයයෙන් පිටතට මාරු කිරීමට ඉඩ දෙනු නොලැබේ

Δ ප්‍රධාන ලේකම්ගේ පූර්ව අනුමැතියකින් කොරව වියදම් දැරීමට නොහැකිය  
 පුද්ගල පඩිනඩි ප්‍රතිපාදන ඉතිරිවීම් අනෙකුත් පුනරාවර්තන වැය විෂයයන්ට මාරු කිරීමට ඉඩ දෙනු නොලැබේ  
 සටහන-

එක් එක් වැය විෂයය යටතේ අතුරු සම්මත ගිණුමේ සඳහන්ව තිබූ ප්‍රතිපාදන ප්‍රමාණයද මෙම ප්‍රතිපාදන තුළ ඇතුළත්ව ඇත. (කරුණාකර උපලේඛනය බලන්න)

ඇස්තමේන්තුව - 2019  
 ශීර්ෂය - 650 පළාත් ඉඩම්, වාරිමාර්ග, මහාමාර්ග, නිවාස, ග්‍රාම සංවර්ධන සහ කාන්තා කටයුතු අමාත්‍යාංශය  
 වැඩසටහන - 03 පළාත් සභා පරිපාලනය  
 ව්‍යාපෘතිය - 02 සාමාන්‍ය පරිපාලනය සහ ආයතනික සේවා (අමාත්‍යාංශ කාර්ය මණ්ඩලය)

වැය විෂයය	අංශය	වැය විෂයය කාණ්ඩය/ නාමය	2017	2018	2018	2019
			සත්‍ය රු:	ඇස්තමේන්තුව රු:	ප්‍රතිශෝධිත ඇස්තමේන්තුව රු:	ඇස්තමේන්තුව රු:
		<b>මූලධන වියදම්</b>	<b>21,535,428</b>	<b>10,000,000</b>	<b>10,000,000</b>	<b>11,000,000</b>
		<b>මූලධන වත්කම් පුනරුත්ථාපනය හා වැඩි දියුණු කිරීම</b>	<b>202,300</b>	<b>800,000</b>	<b>800,000</b>	<b>1,000,000</b>
2001	23	(i) ගොඩනැගිලි සහ ඉදිකිරීම්	-	300,000	300,000	200,000
2003	23	වාහන	202,300	500,000	500,000	800,000
		<b>මූලධන වත්කම් අත්පත් කර ගැනීම</b>	<b>199,817</b>	<b>500,000</b>	<b>500,000</b>	<b>800,000</b>
2102	23	ගෘහභාණ්ඩ සහ කාර්යාලීය උපකරණ	199,817	200,000	200,000	600,000
2103	23	යන්ත්‍ර සහ යන්ත්‍රෝපකරණ	-	300,000	300,000	200,000
		<b>ධාරිතා සංවර්ධනය</b>	<b>575,605</b>	<b>1,000,000</b>	<b>1,000,000</b>	<b>1,200,000</b>
2401	23	(i) දැනුම වර්ධනය හා ආයතනික සංවර්ධනය	575,605	1,000,000	1,000,000	1,200,000
		<b>වෙනත් මූලධන වියදම්</b>	<b>20,557,706</b>	<b>7,700,000</b>	<b>7,700,000</b>	<b>8,000,000</b>
2502	23	ආයෝජන				
	23	(i) කාන්තා සජීවීකරණය හා බලගැන්වීම	3,099,756	2,000,000	2,000,000	2,000,000
	23	(ii) දිරිය කාන්තා වැඩසටහන	2,889,950	3,000,000	3,000,000	2,000,000
	23	(iii) වෙනත් සංවර්ධන කටයුතු	1,700,000	2,700,000	2,700,000	4,000,000
	23	(iv) කාන්තා කටයුතු	5,000,000	-	-	-
	24	(v) නිවාස	7,868,000	-	-	-
		<b>ව්‍යාපෘතියේ මුළු වියදම්</b>	<b>44,021,423</b>	<b>39,363,000</b>	<b>39,363,000</b>	<b>35,600,000</b>

ව්‍යාපෘතියේ මූල්‍යකරණ ප්‍රභවයන් අනුව වියදම් සාරාංශය

මූල්‍යකරණය	2017	2018	2018	2019
	සත්‍ය රු:	ඇස්තමේන්තුව රු:	ප්‍රතිශෝධිත ඇස්තමේන්තුව රු:	ඇස්තමේන්තුව රු:
<b>විසර්ජන ප්‍රභේදන</b>				
22 සාමූහික ප්‍රදාන	22,485,995	29,363,000	29,363,000	24,600,000
23 පළාත් සභා සංවර්ධන ප්‍රදාන	13,667,428	10,000,000	10,000,000	11,000,000
24 පළාත් නිශ්චිත සංවර්ධන ප්‍රදාන	7,868,000	-	-	-
<b>මුළු එකතුව</b>	<b>44,021,423</b>	<b>39,363,000</b>	<b>39,363,000</b>	<b>35,600,000</b>

ව්‍යාපෘතිය ක්‍රියාත්මක කිරීමේ නියුක්ත සේවක මණ්ඩල සාරාංශය

තත්ත්වය	2017	2018	2019
	සත්‍ය	ඇස්තමේන්තුව	ඇස්තමේන්තුව
කාණ්ඩය ඒ - ස්ථිර	4	3	3
කාණ්ඩය බී - ස්ථිර	1	1	1
කාණ්ඩය ඩී - අනියම් /තාවකාලික	-	-	-
කාණ්ඩය ඩී - ස්ථිර	19	19	18
කාණ්ඩය ඩී - අනියම් /තාවකාලික	-	-	-
කාණ්ඩය ඩී - ස්ථිර	5	4	7
කාණ්ඩය ඩී - අනියම් /තාවකාලික	2	4	1
<b>එකතුව - ස්ථිර</b>	<b>29</b>	<b>27</b>	<b>29</b>
<b>එකතුව - අනියම් /තාවකාලික</b>	<b>2</b>	<b>4</b>	<b>1</b>
<b>මුළු එකතුව</b>	<b>31</b>	<b>31</b>	<b>30</b>

ඇස්තමේන්තුව - 2019  
 ශීර්ෂය - 650 පළාත් ඉඩම්, වාරිමාර්ග, මහාමාර්ග, නිවාස, ඉඩම් සංවර්ධන සහ කාර්මික කටයුතු අමාත්‍යාංශය  
 වැඩසටහන - 43 වාරිමාර්ග  
 ව්‍යාපෘතිය - 04 වාරිමාර්ග සංවර්ධනය

වැය විෂයය	අංශය	වැය විෂයය කාණ්ඩය/ නාමය	2017 සත්‍ය රු:	2018 ඇස්තමේන්තුව රු:	2018 ප්‍රතිශෝධිත ඇස්තමේන්තුව රු:	2019 ඇස්තමේන්තුව රු:
2005		මූලධන වියදම්	44,966,002	-	-	-
		මූලධන වත්කම් සුනරුන්ටාපනය හා වැඩි දියුණු කිරීම	44,966,002	-	-	-
		යටිතල පහසුකම් වත්කම් සුනරුන්ටාපනය හා වැඩිදියුණු කිරීම				
	24	(i) පළාත් වාරිමාර්ග සුනරුන්ටාපනය හා වැඩිදියුණු කිරීම	39,507,624	-	-	
	24	(v) ගොවිබිම් ප්‍රවේශ මාර්ග වැඩිදියුණු කිරීම	5,458,378	-	-	
		ව්‍යාපෘතියේ මුළු වියදම	44,966,002	-	-	-

ව්‍යාපෘතියේ මූල්‍යකරණ ප්‍රභවයන් අනුව වියදම් සාරාංශය

මූල්‍යකරණය	2017 සත්‍ය රු:	2018 ඇස්තමේන්තුව රු:	2018 ප්‍රතිශෝධිත ඇස්තමේන්තුව රු:	2019 ඇස්තමේන්තුව රු:
විසර්ජන ප්‍රභේදන				
22 සාමූහික ප්‍රදාන	-	-	-	-
23 පළාත් සහ සංවර්ධන ප්‍රදාන	-	-	-	-
24 පළාත් නිෂ්චිත සංවර්ධන ප්‍රදාන	44,966,002	-	-	-
මුළු එකතුව	44,966,002	-	-	-

ඇස්තමේන්තුව - 2019  
 ශීර්ෂය - 650 පළාත් ඉඩම්, වාරිමාර්ග, මහාමාර්ග, නිවාස, ග්‍රාම සංවර්ධන සහ කාන්තා කටයුතු අමාත්‍යාංශය  
 වැඩසටහන - 52 ප්‍රාදේශීය සංවර්ධනය  
 ව්‍යාපෘතිය - 05 මාර්ග සංවර්ධනය

වැය විෂයය	අංශය	වැය විෂයය කාණ්ඩය/ නාමය	2017 සත්‍ය රු:	2018 ඇස්තමේන්තුව රු:	2018 ප්‍රතිශෝධිත ඇස්තමේන්තුව රු:	2019 ඇස්තමේන්තුව රු:
1304	22	සුනරාවර්තන වියදම්	45,437,999	235,000,000	235,000,000	265,000,000
		නඩත්තු වියදම්	34,500,000	175,000,000	175,000,000	200,000,000
		වෙනත් (i) මාර්ග නඩත්තු #	34,500,000	175,000,000	175,000,000	200,000,000
1504	22	මාරු කිරීම්	10,937,999	60,000,000	60,000,000	65,000,000
		සංවර්ධන සහනාධාර (iii) පළාත් මාර්ග සංවර්ධන අධිකාරිය	10,937,999	60,000,000	60,000,000	65,000,000

# එක් කොට්ඨාශයකට අයත් මාර්ග කිලෝ මීටර ප්‍රමාණය අනුව වෙන් කළ යුතුය.

**සටහන-**

එක් එක් වැය විෂයය යටතේ අතුරු සම්මත ගිණුම් සඳහන්ව තිබූ ප්‍රතිපාදන ප්‍රමාණයද මෙම ප්‍රතිපාදන තුළ ඇතුළත්ව ඇත. (කරුණාකර උපලේඛනය බලන්න)

ඇස්තමේන්තුව - 2019  
 ශීර්ෂය - 650 පළාත් ඉඩම්, වාරිමාර්ග, මහාමාර්ග, නිවාස, ග්‍රාම සංවර්ධන සහ කාන්තා කටයුතු අමාත්‍යාංශය  
 වැඩසටහන - 52 ප්‍රාදේශීය සංවර්ධනය  
 ව්‍යාපෘතිය - 05 මාර්ග සංවර්ධනය

වැය විෂයය	අංශය	වැය විෂයය කාණ්ඩය/ නාමය	2017 සත්‍ය රු:	2018 ඇස්තමේන්තුව රු:	2018 ප්‍රතිශෝධිත ඇස්තමේන්තුව රු:	2019 ඇස්තමේන්තුව රු:
2001	23	මූලධන වියදම්	63,779,669	420,370,000	518,997,573	302,000,000
		මූලධන වත්කම් සුනරුත්ථාපනය හා වැඩි දියුණු කිරීම	9,597,938	400,000,000	498,627,573	302,000,000
		ගොඩනැගිලි සහ ඉදිකිරීම් (i) පළාත් මාර්ග සංවර්ධන අධිකාරියේ ගොඩනැගිලි සංවර්ධනය	9,597,938	-	-	-
2005	24	යටිතල පහසුකම් වත්කම් (i) පළාත් මාර්ග සුනරුත්ථාපනය	-	400,000,000	400,000,000	302,000,000
		(ii) පළාත් මාර්ග සුනරුත්ථාපනය	-	-	5,627,573	-
		(iii) පළාත් මාර්ග සුනරුත්ථාපනය	-	-	93,000,000	-
		වෙනත් මූලධන වියදම්	54,181,731	20,370,000	20,370,000	-
2502	26	ආයෝජන (i) උතුරු පළාත සම්බන්ධතා මාර්ග ව්‍යාපෘතිය	54,181,731	20,370,000	20,370,000	-
		ව්‍යාපෘතියේ මුළු වියදම්	109,217,668	655,370,000	753,997,573	567,000,000

● මෙම ප්‍රතිපාදනය තුළ 2018 වර්ෂයේ අකැපි බිල් හා අවිච්ඡේද වැඩ සඳහා ලබාදුන් ප්‍රතිපාදනයද ඇතුළත්ව ඇත.

*ව්‍යාපෘතියේ මූල්‍යකරණ ප්‍රභවයන් අනුව වියදම් සාරාංශය*

මූල්‍යකරණය	2017 සත්‍ය රු:	2018 ඇස්තමේන්තුව රු:	2018 ප්‍රතිශෝධිත ඇස්තමේන්තුව රු:	2019 ඇස්තමේන්තුව රු:
<b>විසර්ජන ප්‍රභේදන</b>				
22 සාමූහික ප්‍රදාන	45,437,999	235,000,000	235,000,000	265,000,000
23 පළාත් සභා සංවර්ධන ප්‍රදාන	9,597,938	-	-	-
24 පළාත් නිශ්චිත සංවර්ධන ප්‍රදාන	-	400,000,000	400,000,000	302,000,000
26 ශ්‍රී ලංකා රජය / ආසියානු සංවර්ධන බැංකු අරමුදල්	54,181,731	20,370,000	20,370,000	-
29 වෙනත් ආදායම්	-	-	93,000,000	-
30 වෙනත් ලැබීම්	-	-	5,627,573	-
<b>මුළු එකතුව</b>	<b>109,217,668</b>	<b>655,370,000</b>	<b>753,997,573</b>	<b>567,000,000</b>



ඇස්තමේන්තුව - 2019  
 ශීර්ෂය - 650 පළාත් ඉඩම්, වාරිමාර්ග, මහාමාර්ග, නිවාස, ග්‍රාම සංවර්ධන සහ කාර්මික කටයුතු අමාත්‍යාංශය  
 වැඩසටහන - 52 ප්‍රාදේශීය සංවර්ධනය  
 ව්‍යාපෘතිය - 06 නිවාස කටයුතු

වැය විෂයය	අරමුදල් ශ්‍රේණිය	වැය විෂයය කාණ්ඩය/ නාමය	2017	2018	2018	2019
			සත්‍ය රු:	ඇස්තමේන්තුව රු:	ප්‍රතිශෝධිත ඇස්තමේන්තුව රු:	ඇස්තමේන්තුව රු:
2502		මූලධන වියදම්	-	15,000,000	15,000,000	25,000,000
		වෙනත් මූලධන වියදම්	-	15,000,000	15,000,000	25,000,000
		ආයෝජන				
		(i) තෝරා ගත් පවුල් සඳහා ද්‍රව්‍ය ආධාර ලබාදීම	-	5,000,000	5,000,000	10,000,000
		(ii) තෝරා ගත් පවුල් සඳහා නිවාස අළුත්වැඩියා කටයුතු වෙනුවෙන් මූල්‍යමය ප්‍රදාන	-	10,000,000	10,000,000	15,000,000
		ව්‍යාපෘතියේ මුළු වියදම	-	15,000,000	15,000,000	25,000,000

ව්‍යාපෘතියේ මූල්‍යකරණ පහවයන් අනුව වියදම් සාරාංශය

මූල්‍යකරණය	2017	2018	2018	2019		
	සත්‍ය රු:	ඇස්තමේන්තුව රු:	ප්‍රතිශෝධිත ඇස්තමේන්තුව රු:	ඇස්තමේන්තුව රු:		
විසර්ජන ප්‍රඥප්තිය						
22 සාමූහික ප්‍රදාන	-	-	-	-		
23 පළාත් සභා සංවර්ධන ප්‍රදාන	-	-	-	-		
24 පළාත් නිශ්චිත සංවර්ධන ප්‍රදාන	-	15,000,000	15,000,000	25,000,000		
		මුළු එකතුව	-	15,000,000	15,000,000	25,000,000

ඇස්තමේන්තුව - 2019  
 ශීර්ෂය - 650 පළාත් ඉඩම්, වාරිමාර්ග, මහාමාර්ග, නිවාස, ග්‍රාම සංවර්ධන සහ කාර්මික කටයුතු අමාත්‍යාංශය  
 වැඩසටහන - 60 ප්‍රජා සංවර්ධනය  
 ව්‍යාපෘතිය - 04 ග්‍රාම සංවර්ධනය

වැය විෂයය	අරමුදල් ශ්‍රේණිය	වැය විෂයය කාණ්ඩය/ නාමය	2017	2018	2018	2019
			සත්‍ය රු:	ඇස්තමේන්තුව රු:	ප්‍රතිශෝධිත ඇස්තමේන්තුව රු:	ඇස්තමේන්තුව රු:
2501 2502		මූලධන වියදම්	1,130,001	-	42,316,093	-
		වෙනත් මූලධන වියදම්	1,130,001	-	42,316,093	-
		ප්‍රතිව්‍යුහකරණය	-	-	-	-
		ආයෝජන	1,130,001	-	42,316,093	-
				ව්‍යාපෘතියේ මුළු වියදම	1,130,001	-

ව්‍යාපෘතියේ මූල්‍යකරණ පහවයන් අනුව වියදම් සාරාංශය

මූල්‍යකරණය	2017	2018	2018	2019		
	සත්‍ය රු:	ඇස්තමේන්තුව රු:	ප්‍රතිශෝධිත ඇස්තමේන්තුව රු:	ඇස්තමේන්තුව රු:		
විසර්ජන ප්‍රඥප්තිය						
22 සාමූහික ප්‍රදාන	-	-	-	-		
23 පළාත් සභා සංවර්ධන ප්‍රදාන	-	-	-	-		
24 පළාත් නිශ්චිත සංවර්ධන ප්‍රදාන	-	-	-	-		
30 වෙනත් ලැබීම්	1,130,001	-	42,316,093	-		
		මුළු එකතුව	1,130,001	-	42,316,093	-

මෙය හිස්ව තබන ලද පිටුවකි.



## ඇස්තමේන්තුව - 2019

### ශීර්ෂය - 651 - පළාත් වාරිමාර්ග දෙපාර්තමේන්තුව

#### දැක්ම

" ප්‍රශස්ථ වාරි කළමනාකරණයක්, සෞභාග්‍යමත් ගොවි පරපුරක්. "

#### මෙහෙවර

" අතිත උරුමයන් ආරක්ෂා කරගනිමින්, තාක්ෂණික හා උපදේශන සේවා සැපයීමෙන් සියලු පාර්ශවකරුවන්ගේ මනා සහභාගිත්වයෙන් හා විනිවිදභාවයෙන් යුතුව සුළු හා මධ්‍ය පරිමාණ වාරි කර්මාන්තයන්හි ගුණාත්මක සංවර්ධනය, නඩත්තුව, පරිසර ආරක්ෂණය සහ ජල සම්පත ප්‍රශස්ත ලෙස උපයෝජනය කිරීම මඟින් පළාතේ තිරසාර සංවර්ධනයේ ප්‍රමුඛ හවුල්කරු වීම. "

#### ප්‍රධාන කාර්යයන්

- සුළු හා මධ්‍ය පරිමාණ වාරි පද්ධති නඩත්තුව හා සංවර්ධනය
- ජල කළමනාකරණ භාවිත සංවර්ධනය
- ජල ගැලීම් පාලනය සංවර්ධනය
- පරිසර ආරක්ෂාව හා සංරක්ෂණය
- ආයතනික ධාරිතා සංවර්ධනය
- යහපාලන කටයුතු සංවර්ධනය

#### වියදම් වර්ගීකරණය

වැඩසටහන 43. වාරිමාර්ග

වා්‍යාපෘතිය 04. වාරිමාර්ග සංවර්ධනය

**මූලික තොරතුරු**

**පළාත් වාරිමාර්ග පද්ධති**

විස්තරය	අනුරාධපුර	පොළොන්නරුව	එකතුව
වාරි වැව් ප්‍රමාණය	2,991	235	3,226
වැව් මගින් වගා කරන කුඹුරු අක්කර ප්‍රමාණය (අක්කර)	128,608	19,881	138,877
<b>ගොවි පවුල් සංඛ්‍යාව</b>	<b>83,885</b>	<b>5,779</b>	<b>89,664</b>

**ප්‍රධාන කෘෂිකාර්මික ජලාශ**

**අනුරාධපුර දිස්ත්‍රික්කය**

වැවේ නම	ජල ධාරිතාවය (අක්කර අඩි)	ධාරා ප්‍රදේශය (අක්කර)	මතුපිට විශාලත්වය (අක්කර)
පදවිය	85,000	83,200	6,000
වාහල්කඩ	43,000	12,600	2,500
නාව්වාදුව	45,150	94,400	3,000
තුරුවිල වැව	5,190	12,000	500
නුවර වැව	36,050	13,000	2,500
මහකනදරා වැව	36,250	50,400	3,200
මහවිලච්චිය වැව	31,500	56,560	2,500
තිසා වැව	3,500	800	350
බසවක්කුලම වැව	1,910	1,440	200
රාජාංගනය වැව	81,603	1,188,000	4,000
අංගමුව වැව	14,400	5,000	1,200
හුරුළු වැව	55,000	308,000	3,500
මාන්තක්කවටිය වැව	7,600	9,520	750

**පොළොන්නරුව දිස්ත්‍රික්කය**

වැවේ නම	ජල ධාරිතාවය (අක්කර අඩි)	ධාරා ප්‍රදේශය (අක්කර)	මතුපිට විශාලත්වය (අක්කර)
පරාක්‍රම සමුද්‍රය	110,000	17,920	6,275
මින්තේරි වැව	110,000	59,264	6,300
ගිරිතලේ වැව	18,800	6,016	775
රොට වැව	1,028	4,800	-
කවුඩුලු වැව	104,000	22,400	6,400
බේබියා වැව	938	1,856	261
අඹගස් වැව	4,000	12,512	318
මහහල්මිල්ල වැව	900	1,575	260
ඇල්ලේ වැව	1,100	330	-
ජේස්කුලම වැව	1,750	439	535

- අස්වද්දා ඇති බිම් ප්‍රමාණය අක්කර 200 ට වැඩි (විශාල වාරි මාර්ග) කෘෂිකාර්මික කටයුතු සඳහා ජලය ලබාගන්නා ජලාශ

(මූලාශ්‍රය - දෙපාර්තමේන්තු සංඛ්‍යාලේඛණ හා අන්තර්ජාලය ඇසුරින්)

ඇස්තමේන්තුව - 2019

ශීර්ෂය - 651 පළාත් වාරිමාර්ග දෙපාර්තමේන්තුව

අත්තිකාරම් ගිණුම් සාරාංශය

අයිතමය	2017	2018	2018	2019
	සත්‍ය රු:	ඇස්තමේන්තුව රු:	ප්‍රතිශෝධිත ඇස්තමේන්තුව රු:	ඇස්තමේන්තුව රු:
<b>පළාත් රාජ්‍ය නිලධාරීන්ට අත්තිකාරම් ගිණුම - 65101</b>				
වියදමෙහි උපරිම සීමාව	4,483,742	2,400,000	2,400,000	4,000,000
ලැබීමේ අවම සීමාව	2,101,252	3,000,000	3,000,000	2,600,000
උපරිම හර ශේෂ සීමාව	10,726,681	15,000,000	15,000,000	15,000,000
<b>තත්ව පාලන අත්තිකාරම් ගිණුම - 65102</b>				
වියදමෙහි උපරිම සීමාව				1,000,000
ලැබීමේ අවම සීමාව				1,500,000
උපරිම හර ශේෂ සීමාව				500,000
උපරිම බැරකම් සීමාව				300,000

වැඩසටහන් සහ ව්‍යාපෘති අනුව වියදම් සාරාංශය

වැඩසටහන්	වැඩසටහන්/ ව්‍යාපෘති නාමය	2017	2018	2018	2019
		සත්‍ය රු:	ඇස්තමේන්තුව රු:	ප්‍රතිශෝධිත ඇස්තමේන්තුව රු:	ඇස්තමේන්තුව රු:
43	<b>සුනරාවර්තන වියදම්</b>	<b>132,003,939</b>	<b>163,310,000</b>	<b>164,425,000</b>	<b>266,461,000</b>
	වාරිමාර්ග	132,003,939	163,310,000	164,425,000	266,461,000
	04 වාරිමාර්ග සංවර්ධනය	132,003,939	163,310,000	164,425,000	266,461,000
43	<b>මූලධන වියදම්</b>	<b>82,653,362</b>	<b>111,000,000</b>	<b>140,754,830</b>	<b>206,000,000</b>
	වාරිමාර්ග	82,653,362	111,000,000	140,754,830	206,000,000
	04 වාරිමාර්ග සංවර්ධනය	82,653,362	111,000,000	140,754,830	206,000,000
43	<b>මුළු වියදම</b>	<b>214,657,301</b>	<b>274,310,000</b>	<b>305,179,830</b>	<b>472,461,000</b>
	වාරිමාර්ග	214,657,301	274,310,000	305,179,830	472,461,000
	04 වාරිමාර්ග සංවර්ධනය	214,657,301	274,310,000	305,179,830	472,461,000

ඇස්තමේන්තුව - 2019

ශීර්ෂය - 651 පළාත් වාරිමාර්ග දෙපාර්තමේන්තුව

වැය විෂයය කාණ්ඩය අනුව වියදම් සාරාංශය

වැය විෂයය කාණ්ඩය	2017	2018	2018	2019
	සහය රු:	ඇස්තමේන්තුව රු:	ප්‍රතිශෝධිත ඇස්තමේන්තුව රු:	ඇස්තමේන්තුව රු:
<b>පුනරාවර්තන වියදම්</b>	<b>132,003,939</b>	<b>163,310,000</b>	<b>164,425,000</b>	<b>266,461,000</b>
පුද්ගල පඩිනඩි	35,500,926	38,410,000	38,410,000	46,591,000
ගමන් වියදම්	1,030,330	1,430,000	1,430,000	1,545,000
සැපයීම	3,319,146	4,142,000	4,072,000	4,324,000
නඩත්තු වියදම්	85,672,996	112,030,000	112,030,000	203,121,000
සේවා	6,336,506	7,198,000	8,313,000	10,710,000
මාරුකිරීම්	119,035	100,000	170,000	170,000
වෙනත් පුනරාවර්තන වියදම්	25,000	-	-	-
<b>මූලධන වියදම්</b>	<b>82,653,362</b>	<b>111,000,000</b>	<b>140,754,830</b>	<b>206,000,000</b>
මූලධන වත්කම් පුනරුත්ථාපනය හා වැඩි දියුණු කිරීම	77,071,383	106,700,000	136,454,830	203,500,000
මූලධන වත්කම් අත්පත් කර ගැනීම	2,450,308	900,000	900,000	1,200,000
ධාරිතා සංවර්ධනය	496,883	400,000	400,000	300,000
වෙනත් මූලධන වියදම්	2,634,788	3,000,000	3,000,000	1,000,000
<b>මුළු වියදම</b>	<b>214,657,301</b>	<b>274,310,000</b>	<b>305,179,830</b>	<b>472,461,000</b>

වැඩසටහනේ මූල්‍යකරණ ප්‍රභවයන් අනුව වියදම් සාරාංශය

මූල්‍යකරණය	2017	2018	2018	2019
	සහය රු:	ඇස්තමේන්තුව රු:	ප්‍රතිශෝධිත ඇස්තමේන්තුව රු:	ඇස්තමේන්තුව රු:
<b>විසර්ජන ප්‍රභේදනය</b>				
22 සාමූහික ප්‍රදාන	132,003,939	163,310,000	164,425,000	266,461,000
23 පළාත් සභා සංවර්ධන ප්‍රදාන	13,836,467	1,000,000	5,439,772	5,000,000
24 පළාත් නිශ්චිත සංවර්ධන ප්‍රදාන	50,439,632	110,000,000	110,000,000	201,000,000
33 රේඛීය අමාත්‍යාංශ හා දෙපාර්තමේන්තු ලැබීම	18,377,263	-	25,315,058	-
<b>මුළු එකතුව</b>	<b>214,657,301</b>	<b>274,310,000</b>	<b>305,179,830</b>	<b>472,461,000</b>

වැඩසටහන ක්‍රියාත්මක කිරීමේ නියුක්ත සේවක මණ්ඩල සාරාංශය

තත්ත්වය	2017	2018	2019
	සහය	ඇස්තමේන්තුව	ඇස්තමේන්තුව
කාණ්ඩය ඒ - ස්ථීර	5	7	7
කාණ්ඩය බී - ස්ථීර	3	3	4
කාණ්ඩය සී - අනියම් /තාවකාලික	-	-	-
කාණ්ඩය ඩී - ස්ථීර	48	43	52
කාණ්ඩය ඩී - අනියම් /තාවකාලික	-	-	-
කාණ්ඩය ඩී - ස්ථීර	13	18	18
කාණ්ඩය ඩී - අනියම් /තාවකාලික	-	-	-
<b>එකතුව - ස්ථීර</b>	<b>69</b>	<b>71</b>	<b>81</b>
<b>එකතුව - අනියම් /තාවකාලික</b>	<b>-</b>	<b>-</b>	<b>-</b>
<b>මුළු එකතුව</b>	<b>69</b>	<b>71</b>	<b>81</b>

ඇස්තමේන්තුව - 2019  
 ශීර්ෂය - 651 පළාත් වාරිමාර්ග දෙපාර්තමේන්තුව  
 වැඩසටහන - 43 වාරිමාර්ග  
 ව්‍යාපෘතිය - 04 වාරිමාර්ග සංවර්ධනය

වැය විෂයය	අමුදල අංකය	වැය විෂයය කාණ්ඩය/ නාමය	2017 සත්‍ය රු:	2018 ඇස්තමේන්තුව රු:	2018 ප්‍රතිශෝධිත ඇස්තමේන්තුව රු:	2019 ඇස්තමේන්තුව රු:
		<b>සුනරාවර්තන වියදම්</b>	<b>132,003,939</b>	<b>163,310,000</b>	<b>164,425,000</b>	<b>266,461,000</b>
		<b>පුද්ගල පඩිනඩි</b>	<b>35,500,926</b>	<b>38,410,000</b>	<b>38,410,000</b>	<b>46,591,000</b>
1001	22	වැටුප් හා වෙනත්	19,719,056	24,309,000	24,309,000	31,300,000
1002	22	අතිකාල හා නිවාඩු දින වැටුප්	2,449,640	3,100,000	3,100,000	4,900,000
1003	22	වෙනත් දීමනා	13,332,230	11,001,000	11,001,000	10,391,000
		<b>ගමන් වියදම්</b>	<b>1,030,330</b>	<b>1,430,000</b>	<b>1,430,000</b>	<b>1,545,000</b>
1101	22	දේශීය	1,030,330	1,430,000	1,430,000	1,545,000
		<b>සැපයීම්</b>	<b>3,319,146</b>	<b>4,142,000</b>	<b>4,072,000</b>	<b>4,324,000</b>
1201	22	ලිපිද්‍රව්‍ය හා කාර්යාලීය අවශ්‍යතා	549,021	970,000	970,000	982,000
1202	22	ඉන්ධන හා ලිඞ්සි තෙල්	2,189,591	2,195,000	2,195,000	2,322,000
1203	22	ආහාරපාන හා නිල ඇඳුම්	234,980	336,000	336,000	392,000
1205	22	වෙනත්				
		(i) පුවත්පත් සැපයුම	35,730	36,000	36,000	36,000
		(ii) පාරිභෝජ්‍ය ද්‍රව්‍ය	200,460	464,000	394,000	544,000
		(iii) සනීපාරක්ෂක ද්‍රව්‍ය				27,000
		(xv) වෙනත්	49,999	50,000	50,000	21,000
1206	22	යන්ත්‍ර හා යන්ත්‍රෝපකරණ	59,365	91,000	91,000	-
		<b>නඩත්තු වියදම්</b>	<b>85,672,996</b>	<b>112,030,000</b>	<b>112,030,000</b>	<b>203,121,000</b>
1301	22	වාහන	1,999,471	1,550,000	1,550,000	2,616,000
1302	22	යන්ත්‍ර හා යන්ත්‍රෝපකරණ	308,343	180,000	180,000	205,000
1303	22	ගොඩනැගිලි සහ ඉදිකිරීම්	271,821	300,000	300,000	300,000
1304	22	වෙනත් (i) සුළු වාරිමාර්ග නඩත්තු	-	110,000,000	110,000,000	200,000,000
1305	22	යටිතල පහසුකම් වත්කම් - (i) සුළු වාරිමාර්ග නඩත්තු	83,093,361	-	-	-
		<b>සේවා</b>	<b>6,336,506</b>	<b>7,198,000</b>	<b>8,313,000</b>	<b>10,710,000</b>
1401	22	ප්‍රවාහන	2,600,376	3,780,000	3,780,000	3,780,000
1402	22	තැපැල් හා සන්නිවේදන	377,142	383,000	383,000	461,000
1403	22	විදුලිය හා ජලය	1,414,872	1,860,000	1,860,000	1,872,000
1404	22	බදු කුලී සහ පළාත් පාලන ආයතන බදු	25,000	25,000	25,000	50,000
1405	22	වෙනත් (i) සනීපාරක්ෂක සේවා	26,200	-	-	-
		(ii) වෙනත්	43,700	-	-	-
		(iii) මූලධන වියදම් හා සම්බන්ධිත වියදම්	1,849,216			
1409	22	වෙනත්				
		(iv) ආරක්ෂක සේවා	-	150,000	1,265,000	1,040,000
		(xv) කුලී ගාස්තු	-	64,000	64,000	50,000
		(xx) මූලධන වියදම් හා සම්බන්ධිත සුනරාවර්තන වියදම්	-	700,000	700,000	3,000,000
		(xxv) සනීපාරක්ෂක සේවා	-	36,000	36,000	42,000
		(xxxi) පුවත්පත් දැන්වීම්/ ගැසට් නිවේදන පල කිරීමේ ගාස්තු	-	200,000	200,000	385,000
		(xLii) වැඩමුළු, සම්මන්ත්‍රණ හා පුහුණු වැඩසටහන්				30,000
		<b>මාරු කිරීම්</b>	<b>119,035</b>	<b>100,000</b>	<b>170,000</b>	<b>170,000</b>
1506	22	රාජ්‍ය සේවකයින් සඳහා දේපල ණය පොලී *	119,035	100,000	170,000	170,000
		<b>වෙනත් සුනරාවර්තන වියදම්</b>	<b>25,000</b>	<b>-</b>	<b>-</b>	<b>-</b>
1703	22	වෙනත්	25,000	-	-	-

\* වැය විෂයයෙන් පිටතට මාරු කිරීමට ඉඩ දෙනු නොලැබේ  
 පුද්ගල පඩිනඩි ප්‍රතිපාදන ඉතිරිවීම් අනෙකුත් සුනරාවර්තන වැය විෂයයන්ට මාරු කිරීමට ඉඩ දෙනු නොලැබේ  
 සටහන-

එක් එක් වැය විෂයය යටතේ අතුරු සම්මත ගිණුමේ සඳහන්ව තිබූ ප්‍රතිපාදන ප්‍රමාණයද මෙම ප්‍රතිපාදන තුළ ඇතුළත්ව ඇත. (කරුණාකර උපලේඛනය බලන්න)

ඇස්තමේන්තුව - 2019  
 ශීර්ෂය - 651 පළාත් වාරිමාර්ග දෙපාර්තමේන්තුව  
 වැඩසටහන - 43 වාරිමාර්ග  
 ව්‍යාපෘතිය - 04 වාරිමාර්ග සංවර්ධනය

වැය විෂයය	අරමුදල නං	වැය විෂයය කාණ්ඩය/ නාමය	2017	2018	2018	2019
			සත්‍ය රු:	ඇස්තමේන්තුව රු:	ප්‍රතිලෝමිත ඇස්තමේන්තුව රු:	ඇස්තමේන්තුව රු:
		<b>මූලධන වියදම්</b>	<b>82,653,362</b>	<b>111,000,000</b>	<b>140,754,830</b>	<b>206,000,000</b>
		<b>මූලධන වත්කම් පුනරුත්ථාපනය හා වැඩි දියුණු කිරීම</b>	<b>77,071,383</b>	<b>106,700,000</b>	<b>136,454,830</b>	<b>203,500,000</b>
		ගොඩනැගිලි සහ ඉදිකිරීම්				
2001	24	(i) ගොඩනැගිලි සහ ඉදිකිරීම්	1,299,067	-	-	5,000,000
	23	(iii) ගොඩනැගිලි සහ ඉදිකිරීම්	442,100	-	-	-
2004	24	(iv) කහටගස්දිගිලිය උප කාර්යාලය අළුත්වැඩියාව	-	300,000	300,000	-
		වෙනත් මූලධන වත්කම්				
	23	(vii) සුළු වාරිමාර්ග	3,634,647	-	2,721,412	-
	24	(ix) සුළු වාරිමාර්ග	2,360,880	-	-	-
	33	(xi) හබරවත්ත එල්ලංගාව පුනරුත්ථාපනය කිරීම	18,377,263	-	25,315,058	-
2005		යටිතල පහසුකම් වත්කම්				
	23	(i) ගංවතුරින් හානියට පත් වැව් පිළිසකර කිරීම	4,732,003	-	1,718,360	-
	24	(ii) වාරිමාර්ග පුනරුත්ථාපනය හා වැඩිදියුණු කිරීම	41,615,780	90,000,000	90,000,000	193,500,000
	24	(iii) කෘෂි මාර්ග වැඩිදියුණු කිරීම	4,609,643	-	-	-
	24	(iv) ගොවිබිම් ප්‍රවේශ මාර්ග වැඩිදියුණු කිරීම	-	9,000,000	9,000,000	-
	23	(v) ගොවිබිම් ප්‍රවේශ මාර්ග වැඩිදියුණු කිරීම	-	1,000,000	1,000,000	5,000,000
	24	(vi) ඇලවේලි සංවර්ධනය	-	6,400,000	6,400,000	-
		<b>මූලධන වත්කම් අත්පත් කර ගැනීම</b>	<b>2,450,308</b>	<b>900,000</b>	<b>900,000</b>	<b>1,200,000</b>
2102	24	(i) ගෘහ භාණ්ඩ සහ කාර්යාලීය උපකරණ	-	400,000	400,000	1,100,000
	23	(ii) ගෘහ භාණ්ඩ සහ කාර්යාලීය උපකරණ	402,599	-	-	-
2103	24	(i) යන්ත්‍ර හා යන්ත්‍රෝපකරණ	-	500,000	500,000	100,000
	23	(ii) යන්ත්‍ර හා යන්ත්‍රෝපකරණ	993,496	-	-	-
2104	24	(i) ගොඩනැගිලි සහ ඉදිකිරීම්	554,262	-	-	-
	23	(ii) ගොඩනැගිලි සහ ඉදිකිරීම්	499,951	-	-	-
		<b>ධාරිතා සංවර්ධනය</b>	<b>496,883</b>	<b>400,000</b>	<b>400,000</b>	<b>300,000</b>
2401	24	(i) දැනුම වර්ධනය හා ආයතනික සංවර්ධනය	-	400,000	400,000	300,000
	23	(ii) දැනුම වර්ධනය හා ආයතනික සංවර්ධනය	496,883	-	-	-
		<b>වෙනත් මූලධන වියදම්</b>	<b>2,634,788</b>	<b>3,000,000</b>	<b>3,000,000</b>	<b>1,000,000</b>
2502	23	ආයෝජන - (i) වැව 100 ක් මැනීමේ කටයුතු	2,634,788	-	-	-
	24	(ii) වැව 15 ක් මැනීමේ කටයුතු	-	3,000,000	3,000,000	1,000,000
		<b>ව්‍යාපෘතියේ මුළු වියදම්</b>	<b>214,657,301</b>	<b>274,310,000</b>	<b>305,179,830</b>	<b>472,461,000</b>



ඇස්තමේන්තුව - 2019

ශීර්ෂය - 651 පළාත් වාරිමාර්ග දෙපාර්තමේන්තුව

ව්‍යාපෘතියේ මූල්‍යකරණ ප්‍රභවයන් අනුව වියදම් සාරාංශය

මූල්‍යකරණය	2017	2018	2018	2019
	සත්‍ය	ඇස්තමේන්තුව	ප්‍රතිශෝධිත	ඇස්තමේන්තුව
	රු:	රු:	ඇස්තමේන්තුව	රු:
විසර්ජන ප්‍රඥප්තිය				
22 සාමූහික ප්‍රදාන	132,003,939	163,310,000	164,425,000	266,461,000
23 පළාත් සභා සංවර්ධන ප්‍රදාන	13,836,467	1,000,000	5,439,772	5,000,000
24 පළාත් නිශ්චිත සංවර්ධන ප්‍රදාන	50,439,632	110,000,000	110,000,000	201,000,000
33 ජේට්ටු අමාත්‍යාංශ හා දෙපාර්තමේන්තු ලැබීම්	18,377,263	-	25,315,058	-
<b>මුළු එකතුව</b>	<b>214,657,301</b>	<b>274,310,000</b>	<b>305,179,830</b>	<b>472,461,000</b>

ව්‍යාපෘතිය ක්‍රියාත්මක කිරීමේ නියුක්ත සේවක මණ්ඩල සාරාංශය

තත්ත්වය	2017	2018	2019
	සත්‍ය	ඇස්තමේන්තුව	ඇස්තමේන්තුව
කාණ්ඩය ඒ - ස්ථීර	5	7	7
කාණ්ඩය බී - ස්ථීර	3	3	4
- අනියම් /තාවකාලික	-	-	-
කාණ්ඩය සී - ස්ථීර	48	43	52
- අනියම් /තාවකාලික	-	-	-
කාණ්ඩය ඩී - ස්ථීර	13	18	18
- අනියම් /තාවකාලික	-	-	-
<b>එකතුව - ස්ථීර</b>	<b>69</b>	<b>71</b>	<b>81</b>
- අනියම් /තාවකාලික	-	-	-
<b>මුළු එකතුව</b>	<b>69</b>	<b>71</b>	<b>81</b>

මෙය හිස්ව තබන ලද පිටුවකි.



## ඇස්තමේන්තුව - 2019

ශීර්ෂය - 652 - පළාත් ඉඩම් කොමසාරිස් දෙපාර්තමේන්තුව

### දැක්ම

" නීත්‍යානුකූල ඉඩමක්, සංවර්ධිත ප්‍රජාවක්. "

### මෙහෙවර

" නෛතික රාමුවට අනුකූලව යෝග්‍ය රජයේ ඉඩම් සුදුසුකම් සහිත ප්‍රජාවට විධිමත්ව ලබාදීම, ඉඩම් සංවර්ධනය හා සංරක්ෂණය, රජයේ ඉඩම්වල සුරක්ෂිතභාවය සුරැකීම සහ සංවර්ධනය තුළින් ආදායම ජනනය කර ගැනීම, සියලු පාර්ශවකරුවන්ගේ මනා සහභාගිත්වයෙන් හා විනිවිදභාවයෙන් යුක්තව ක්‍රියාවට නැංවීම. "

### ප්‍රධාන කාර්යයන්

- යෝග්‍ය රජයේ ඉඩම් සුදුසුකම් සහිත ප්‍රජාවට විධිමත්ව ලබාදීම සංවර්ධනය
- ඉඩම් සංවර්ධනය හා සංරක්ෂණය
- රජයේ ඉඩම්වල සුරක්ෂිතභාවය සංවර්ධනය
- රජයට ලැබිය යුතු බදු මුදල් විධිමත්ව හා කාර්යක්ෂමව ලබාගැනීම හා ඒ වෙනුවෙන් ක්‍රියා කිරීම
- නව සංවර්ධන ව්‍යාපෘතීන් හඳුනාගැනීම සහ ඒ සඳහා සුදුසු ආයෝජකයින් යෙදවීම
- ආයතනික ධාරිතා සංවර්ධනය
- යහපාලන කටයුතු සංවර්ධනය

### වියදම් වර්ගීකරණය

වැඩසටහන	40. ඉඩම් පරිපාලනය හා සංවර්ධනය
ව්‍යාපෘතිය	04. ඉඩම් සංවර්ධනය

## මූලික තොරතුරු

### ඉඩම් පරිහරණය

	අනුරාධපුර (හෙක්ටයාර)	පොළොන්නරුව (හෙක්ටයාර)	උතුරු මැද පළාත (හෙක්ටයාර)
ගෙවතු	96,424.0	48,926.14	145,350.14
කුඹුරු	131,222.0	83,453.56	214,675.56
පොල්	1,865.0	873.24	2,738.24
වෙනත් වගාවන්	8,577.0	3374.99	11,951.99
<b>වනාන්තර</b>			
සඹ	199,428.0	163163.05	362,591.05
විවෘත	15,922.0	4445.64	20,367.64
වගාකල	5,477.0	1718.68	7,195.68
ලඳු කැලෑ	191,100.0	11473.13	202,573.13
වගුරු බිම්	2,542.0	4156.45	6,698.45
ජලාශ	55,241.0	16240.86	71,481.86
ඉදිකිරීම්	1,585.0	1229.44	2,814.44
ගල්පර	2,949.0	5576.66	8,525.66
මුඩු බිම්	82.0	2006.03	2,088.03
වෙනත්/සුසානභූමි/මාර්ග	5,486.0	0	5,486.00
<b>එකතුව</b>	<b>717,900.0</b>	<b>346,637.87</b>	<b>1,064,537.87</b>

(මූලාශ්‍රය - දෙපාර්තමේන්තු සංව්‍යාලේඛණ හා අන්තර්ජාලය ඇසුරින්)

ඇස්තමේන්තුව - 2019

ශීර්ෂය - 652 පළාත් ඉඩම් කොමසාරිස් දෙපාර්තමේන්තුව

අන්තිකාරම් ගිණුම් සාරාංශය

අයිතමය	2017	2018	2018	2019
	සත්‍ය රු:	ඇස්තමේන්තුව රු:	ප්‍රතිශෝධිත ඇස්තමේන්තුව රු:	ඇස්තමේන්තුව රු:
<b>පළාත් රාජ්‍ය නිලධාරීන්ට අන්තිකාරම් ගිණුම - 65201</b>				
වියදමෙහි උපරිම සීමාව	2,964,660	3,000,000	3,000,000	3,500,000
ලැබීමේ අවම සීමාව	3,715,028	3,300,000	3,300,000	3,000,000
උපරිම හර ශේෂ සීමාව	9,161,251	10,000,000	10,000,000	12,000,000

වැඩසටහන් සහ ව්‍යාපෘති අනුව වියදම් සාරාංශය

වැඩසටහන්	වැඩසටහන්/ ව්‍යාපෘති නාමය	2017	2018	2018	2019
		සත්‍ය රු:	ඇස්තමේන්තුව රු:	ප්‍රතිශෝධිත ඇස්තමේන්තුව රු:	ඇස්තමේන්තුව රු:
40	<b>සුනරාවර්තන වියදම්</b>	<b>60,166,726</b>	<b>60,452,000</b>	<b>62,806,224</b>	<b>72,249,000</b>
	ඉඩම් පරිපාලනය හා සංවර්ධනය	60,166,726	60,452,000	62,806,224	72,249,000
	04. ඉඩම් සංවර්ධනය	60,166,726	60,452,000	62,806,224	72,249,000
40	<b>මූලධන වියදම්</b>	<b>12,404,483</b>	<b>10,000,000</b>	<b>10,000,000</b>	<b>19,500,000</b>
	ඉඩම් පරිපාලනය හා සංවර්ධනය	12,404,483	10,000,000	10,000,000	19,500,000
	04. ඉඩම් සංවර්ධනය	12,404,483	10,000,000	10,000,000	19,500,000
40	<b>මුළු වියදම</b>	<b>72,571,209</b>	<b>70,452,000</b>	<b>72,806,224</b>	<b>91,749,000</b>
	ඉඩම් පරිපාලනය හා සංවර්ධනය	72,571,209	70,452,000	72,806,224	91,749,000
	04. ඉඩම් සංවර්ධනය	72,571,209	70,452,000	72,806,224	91,749,000

වැය විෂයය කාණ්ඩය අනුව වියදම් සාරාංශය

වැය විෂයය කාණ්ඩය	2017	2018	2018	2019
	සත්‍ය රු:	ඇස්තමේන්තුව රු:	ප්‍රතිශෝධිත ඇස්තමේන්තුව රු:	ඇස්තමේන්තුව රු:
<b>සුනරාවර්තන වියදම්</b>	<b>60,166,726</b>	<b>60,452,000</b>	<b>62,806,224</b>	<b>72,249,000</b>
පුද්ගල පඩිනඩි	49,829,141	49,192,000	51,546,224	56,959,000
ගමන් වියදම්	1,846,329	2,000,000	2,000,000	4,470,000
සැපයීම්	2,369,117	2,450,000	2,342,000	2,660,000
නඩත්තු වියදම්	1,176,265	1,475,000	1,475,000	1,805,000
සේවා	521,381	4,775,000	4,883,000	5,735,000
මාරුකිරීම්	679,519	560,000	560,000	620,000
වෙනත් සුනරාවර්තන වියදම්	3,744,974	-	-	-
<b>මූලධන වියදම්</b>	<b>12,404,483</b>	<b>10,000,000</b>	<b>10,000,000</b>	<b>19,500,000</b>
මූලධන වත්කම් පුනරුත්ථාපනය හා වැඩි දියුණු කිරීම	2,480,322	3,400,000	3,400,000	4,250,000
මූලධන වත්කම් අත්පත්කර ගැනීම	9,293,177	5,600,000	5,600,000	14,250,000
ධාරිතා සංවර්ධනය	630,984	1,000,000	1,000,000	1,000,000
<b>මුළු වියදම</b>	<b>72,571,209</b>	<b>70,452,000</b>	<b>72,806,224</b>	<b>91,749,000</b>

ඇස්තමේන්තුව - 2019

ශීර්ෂය - 652 පළාත් ඉඩම් කොමසාරිස් දෙපාර්තමේන්තුව

*වැඩසටහනේ මූල්‍යකරණ ප්‍රභවයන් අනුව වියදම් සාරාංශය*

මූල්‍යකරණය	2017	2018	2018	2019
	සත්‍ය රු:	ඇස්තමේන්තුව රු:	ප්‍රතිශෝධිත ඇස්තමේන්තුව රු:	ඇස්තමේන්තුව රු:
විසර්ජන ප්‍රඥප්තිය				
22 සාමූහික ප්‍රදාන	60,166,726	60,452,000	62,806,224	72,249,000
23 පළාත් සභා සංවර්ධන ප්‍රදාන	8,871,006	1,000,000	1,000,000	1,000,000
24 පළාත් නිශ්චිත සංවර්ධන ප්‍රදාන	3,533,477	9,000,000	9,000,000	18,500,000
<b>මුළු එකතුව</b>	<b>72,571,209</b>	<b>70,452,000</b>	<b>72,806,224</b>	<b>91,749,000</b>

*වැඩසටහන ක්‍රියාත්මක කිරීමේ නියුක්ත සේවක මණ්ඩල සාරාංශය*

තත්ත්වය	2017	2018	2019
	සත්‍ය	ඇස්තමේන්තුව	ඇස්තමේන්තුව
කාණ්ඩය ඒ - ස්ථිර	4	3	4
කාණ්ඩය බී - ස්ථිර	-	4	4
- අනියම් /තාවකාලික	-	-	-
කාණ්ඩය සී - ස්ථිර	71	64	67
- අනියම් /තාවකාලික	-	-	-
කාණ්ඩය ඩී - ස්ථිර	13	11	12
- අනියම් /තාවකාලික	-	1	1
<b>එකතුව - ස්ථිර</b>	<b>88</b>	<b>82</b>	<b>87</b>
- අනියම් /තාවකාලික	-	1	1
<b>මුළු එකතුව</b>	<b>88</b>	<b>83</b>	<b>88</b>

ඇස්තමේන්තුව - 2019  
 ශීර්ෂය - 652 පළාත් ඉඩම් කොමසාරිස් දෙපාර්තමේන්තුව  
 වැඩසටහන - 40 ඉඩම් පරිපාලනය සහ සංවර්ධනය  
 ව්‍යාපෘතිය - 04 ඉඩම් සංවර්ධනය

වැය විෂයය	අංශය	වැය විෂයය කාණ්ඩය/ නාමය	2017	2018	2018	2019
			සත්‍ය	ඇස්තමේන්තුව	ප්‍රතිශෝධිත ඇස්තමේන්තුව	ඇස්තමේන්තුව
			රු:	රු:	රු:	රු:
		<b>පුනරාවර්තන වියදම</b>	<b>60,166,726</b>	<b>60,452,000</b>	<b>62,806,224</b>	<b>72,249,000</b>
		<b>පුද්ගල පඩිනම්</b>	<b>49,829,141</b>	<b>49,192,000</b>	<b>51,546,224</b>	<b>56,959,000</b>
1001	22	වැටුප් හා වෙනත්	27,017,615	29,937,000	30,304,360	36,403,000
1002	22	අතිකාල හා නිවාඩු දින වැටුප්	1,812,995	1,300,000	1,300,000	2,300,000
1003	22	වෙනත් දීමනා	15,233,669	11,655,000	11,841,864	9,756,000
	22	(xi) දිරි දීමනා	5,764,862	6,300,000	8,100,000	8,500,000
		<b>ගමන් වියදම්</b>	<b>1,846,329</b>	<b>2,000,000</b>	<b>2,000,000</b>	<b>4,470,000</b>
1101	22	දේශීය	1,846,329	2,000,000	2,000,000	4,470,000
		<b>සැපයීම්</b>	<b>2,369,117</b>	<b>2,450,000</b>	<b>2,342,000</b>	<b>2,660,000</b>
1201	22	ලිපිලිව්‍ය හා කාර්යාලීය අවශ්‍යතා	1,419,858	1,200,000	1,092,000	1,235,000
1202	22	ඉන්ධන හා ලිහිසි තෙල්	791,539	850,000	850,000	1,100,000
1203	22	ආහාරපාන හා නිල ඇඳුම්	79,735	100,000	100,000	125,000
1205	22	වෙනත්				
	22	(i) පුවත්පත් සැපයුම	-	50,000	50,000	50,000
	22	(ii) පාරිභෝජන ද්‍රව්‍ය	-	100,000	100,000	100,000
	22	(xv) වෙනත්	45,560	50,000	50,000	50,000
1206	22	යන්ත්‍ර හා යන්ත්‍රෝපකරණ	32,425	100,000	100,000	-
		<b>නඩත්තු වියදම්</b>	<b>1,176,265</b>	<b>1,475,000</b>	<b>1,475,000</b>	<b>1,805,000</b>
1301	22	වාහන	899,971	1,075,000	1,075,000	1,255,000
1302	22	යන්ත්‍ර හා යන්ත්‍රෝපකරණ	108,670	200,000	200,000	400,000
1303	22	ගොඩනැගිලි සහ ඉදිකිරීම්	161,184	200,000	200,000	150,000
1304	22	වෙනත්	6,440	-	-	-
		<b>සේවා</b>	<b>521,381</b>	<b>4,775,000</b>	<b>4,883,000</b>	<b>5,735,000</b>
1402	22	තැපැල් හා සන්නිවේදන	452,431	500,000	500,000	525,000
1405	22	වෙනත් (i) නීතිඥ ගාස්තු හා වෙනත් ගාස්තු	68,950	-	-	-
1409	22	වෙනත්				
	22	(i) අභිප්‍රේරණ වැඩසටහන්	-	500,000	500,000	1,000,000
	22	(xi) ඉඩම් නිරවුල් කිරීමේ කඳවුරු *	-	3,000,000	3,000,000	3,000,000
	22	(xvi) කාර්යාල නිලධාරීන්ගේ පුහුණු දීමනා	-	25,000	25,000	75,000
	22	(xx) මූලධන වියදම් හා සම්බන්ධිත පුනරාවර්තන වියදම්	-	25,000	25,000	25,000
	22	(xxiii) නීතිඥ ගාස්තු හා උසාවි ගාස්තු	-	75,000	75,000	100,000
	22	(xxiv) පුහුණු දීමනා	-	150,000	150,000	150,000
	22	(xxx) ප්‍රවර්ධන වැඩසටහන්	-	50,000	18,000	200,000
	22	(xxxii) පුවත්පත් දැන්වීම්/ ගැසට් නිවේදන පල කිරීමේ ගාස්තු	-	150,000	290,000	320,000
	22	(xxxiii) රක්ෂණ ගාස්තු	-	200,000	200,000	215,000
	22	(xLi) උත්සව, රැස්වීම් හා වැඩසටහන්	-	25,000	25,000	75,000
	22	(xLiv) සේවා ගිවිසුම්	-	75,000	75,000	50,000
		<b>මාරු කිරීම්</b>	<b>679,519</b>	<b>560,000</b>	<b>560,000</b>	<b>620,000</b>
1506	22	රාජ්‍ය සේවකයින් සඳහා දේපල ණය පොලී *	679,519	560,000	560,000	620,000
		<b>වෙනත් පුනරාවර්තන වියදම්</b>	<b>3,744,974</b>	<b>-</b>	<b>-</b>	<b>-</b>
1703	22	වෙනත්				
	22	(i) ඉඩම් නිරවුල් කිරීමේ කඳවුරු *	3,651,724	-	-	-
	22	(ii) වෙනත්	3,250	-	-	-
	22	(iii) අභ්‍යාසලාභී දීමනා	90,000	-	-	-

\* වැය විෂයයෙන් පිටතට මාරු කිරීමට ඉඩ දෙනු නොලැබේ  
 පුද්ගල පඩිනම් ප්‍රතිපාදන ඉතිරිවීම් අනෙකුත් පුනරාවර්තන වැය විෂයයන්ට මාරු කිරීමට ඉඩ දෙනු නොලැබේ  
 සටහන-

එක් එක් වැය විෂයය යටතේ අතුරු සම්මත ගිණුමේ සඳහන්ව තිබූ ප්‍රතිපාදන ප්‍රමාණයද මෙම ප්‍රතිපාදන තුළ ඇතුළත්ව ඇත. (කරුණාකර උපලේඛනය බලන්න)

ඇස්තමේන්තුව - 2019  
 ශීර්ෂය - 652 පළාත් ඉඩම් කොමසාරිස් දෙපාර්තමේන්තුව  
 වැඩ සටහන - 40 ඉඩම් පරිපාලනය සහ සංවර්ධනය  
 ව්‍යාපෘතිය - 04 ඉඩම් සංවර්ධනය

වැය විෂයය	අංශ/දළ ප්‍රභවය	වැය විෂයය කාණ්ඩය/ නාමය	2017	2018	2018	2019		
			සත්‍ය රු:	ඇස්තමේන්තුව රු:	ප්‍රතිලෝමිත ඇස්තමේන්තුව රු:	ඇස්තමේන්තුව රු:		
		<b>මූලධන වියදම්</b>	<b>12,404,483</b>	<b>10,000,000</b>	<b>10,000,000</b>	<b>19,500,000</b>		
		<b>මූලධන වත්කම් සුනරුන්ථාපනය හා වැඩි දියුණු කිරීම</b>	<b>2,480,322</b>	<b>3,400,000</b>	<b>3,400,000</b>	<b>4,250,000</b>		
		ගොඩනැගිලි සහ ඉදිකිරීම්						
2001	23	(i) ගොඩනැගිලි සහ ඉදිකිරීම්	499,806	700,000	700,000			
2002	23	(ii) ලේඛනාගාරය වැඩිදියුණු කිරීම				700,000		
2003	23	යන්ත්‍ර හා යන්ත්‍රෝපකරණ	-					
2005	23	වාහන	-	300,000	300,000	300,000		
		යටිතල පහසුකම් වත්කම්						
2006	24	(ii) යටිතල පහසුකම් සංවර්ධනය	1,980,516	1,000,000	1,000,000	2,000,000		
		ඉඩම් වැඩිදියුණු කිරීම						
2006	24	ඉඩම් වැඩිදියුණු කිරීම	-	1,400,000	1,400,000	1,250,000		
		<b>මූලධන වත්කම් අත්පත් කර ගැනීම</b>	<b>9,293,177</b>	<b>5,600,000</b>	<b>5,600,000</b>	<b>14,250,000</b>		
2101		වාහන						
2102	24	(i) ක්ෂේත්‍ර නිලධාරීන් සඳහා යතුරුපැදි මිලදී ගැනීම				1,450,000		
		ගෘහභාණ්ඩ සහ කාර්යාලීය උපකරණ						
2103	24	(i) ගෘහභාණ්ඩ සහ කාර්යාලීය උපකරණ	921,977	2,000,000	2,000,000	2,600,000		
		යන්ත්‍ර හා යන්ත්‍රෝපකරණ						
2104	24	(i) යන්ත්‍ර හා යන්ත්‍රෝපකරණ	-	3,000,000	3,000,000	200,000		
		(ii) යන්ත්‍ර හා යන්ත්‍රෝපකරණ	8,371,200	-	-			
2107	24	ගොඩනැගිලි සහ ඉදිකිරීම්						
		(i) නිල නිවාස සංකීර්ණය ඉදිකිරීම				10,000,000		
		යටිතල පහසුකම් වත්කම්						
		2401	24	ධාරිතා සංවර්ධනය	630,984	1,000,000	1,000,000	1,000,000
		දැනුම වර්ධනය හා ආයතනික සංවර්ධනය	630,984	1,000,000	1,000,000	1,000,000		
		<b>ව්‍යාපෘතියේ මුළු වියදම</b>	<b>72,571,209</b>	<b>70,452,000</b>	<b>72,806,224</b>	<b>91,749,000</b>		

ව්‍යාපෘතියේ මූල්‍යකරණ ප්‍රභවයන් අනුව වියදම් සාරාංශය

මූල්‍යකරණය	2017	2018	2018	2019
	සත්‍ය රු:	ඇස්තමේන්තුව රු:	ප්‍රතිලෝමිත ඇස්තමේන්තුව රු:	ඇස්තමේන්තුව රු:
<b>විසර්ජන ප්‍රභේදන</b>				
22 සාමූහික ප්‍රදාන	60,166,726	60,452,000	62,806,224	72,249,000
23 පළාත් සභා සංවර්ධන ප්‍රදාන	8,871,006	1,000,000	1,000,000	1,000,000
24 පළාත් නිශ්චිත සංවර්ධන ප්‍රදාන	3,533,477	9,000,000	9,000,000	18,500,000
<b>මුළු එකතුව</b>	<b>72,571,209</b>	<b>70,452,000</b>	<b>72,806,224</b>	<b>91,749,000</b>

ව්‍යාපෘතිය ක්‍රියාත්මක කිරීමේ නියුක්ත සේවක මණ්ඩල සාරාංශය

තත්ත්වය	2017	2018	2019
	සත්‍ය	ඇස්තමේන්තුව	ඇස්තමේන්තුව
කාණ්ඩය ඒ - ස්ථිර	4	3	4
කාණ්ඩය බී - ස්ථිර	-	4	4
කාණ්ඩය සී - අනියම් /තාවකාලික	-	-	-
කාණ්ඩය ඩී - ස්ථිර	71	64	67
කාණ්ඩය ඩී - අනියම් /තාවකාලික	-	-	-
කාණ්ඩය ඩී - ස්ථිර	13	11	12
කාණ්ඩය ඩී - අනියම් /තාවකාලික	-	1	1
එකතුව - ස්ථිර	<b>88</b>	<b>82</b>	<b>87</b>
- අනියම් /තාවකාලික		<b>1</b>	<b>1</b>
<b>මුළු එකතුව</b>	<b>88</b>	<b>83</b>	<b>88</b>



## ඇස්තමේන්තුව - 2019

### ශීර්ෂය - 653 - පළාත් ග්‍රාම සංවර්ධන දෙපාර්තමේන්තුව

#### දැක්ම

" උරුමය සුරකින පිරිපුන් ගමක්, සෞභාග්‍යමත් පළාතක් "

#### මෙහෙවර

" උරුමය සුරකින පිරිපුන් ගමක් බිහිකිරීම සඳහා ප්‍රජාව සංවිධාන ගත කිරීම, ආයතනගත කිරීම හා දැනුම ආකල්ප හා කුසලතා වලින් සන්නද්ධ කිරීම සහ ග්‍රාම සංවර්ධනයට අත්‍යවශ්‍ය යටිතල පහසුකම් සියලු පාර්ශවකරුවන්ගේ මනා සහභාගිත්වයෙන් හා විනිවිදභාවයකින් යුක්තව සංවර්ධනය කිරීම. "

#### ප්‍රධාන කාර්යයන්

- ග්‍රාම සංවර්ධන සමිති පිහිටුවීම හා ඒවා නියාමනය කිරීම
- ග්‍රාම සංවර්ධන ප්‍රාදේශීය සංගම් පිහිටුවීම හා පවත්වාගෙන යාම
- කාන්තා අභිවෘද්ධි මධ්‍යස්ථාන සහ ලිය සවිය මධ්‍යස්ථාන මගින් පාසැල් හැරගිය තරුණියන් යහපත් ගෘහණියන් බවට පත්කිරීමට අවශ්‍ය දැනුම හා පුහුණුව ලබාදීම
- ජුකී පුහුණු මධ්‍යස්ථාන ඇතිකර රැකියා අභිමුඛ පුහුණුව ලබාදීම
- සංවර්ධන කාර්යයන් සඳහා ගැමි ජනතාව සෘජුව දායක කරගැනීම
- අඩු රාජ්‍ය මැදිහත්වීමෙන් වැඩි ග්‍රාමීය සම්පත් සහ ග්‍රාම දායකත්වයෙන් සංවර්ධන ව්‍යාපෘති නිම කිරීම
- කුඩා කණ්ඩායම් හඳුනාගෙන ජනතාව ඒවාට ගොනුකර ශක්තිමත් කරවීම
- දැහැමි නිවහන වැඩසටහන පවත්වාගෙන යාම
- ග්‍රාම ප්‍රබෝධනී වැඩසටහන පවත්වාගෙන යාම
- විලාසිතා දැක්ම හඳුන්වාදීම සහ උත්සව අවස්ථා වලදී ඉදිරිපත් කිරීම
- ග්‍රාම අභිමානී ප්‍රදර්ශනය සඳහා කාන්තා අභිවෘද්ධි මධ්‍යස්ථානවල ළමුන්ගේ නිර්මාණ එළිදැක්වීම.
- ප්‍රජා මූලික තීරසාර සංවර්ධන වැඩසටහන් පවත්වාගෙන යාම.

#### වියදම් වර්ගීකරණය

වැඩසටහන 60. ප්‍රජා සංවර්ධනය

ව්‍යාපෘතිය 04. ග්‍රාම සංවර්ධනය

ග්‍රාමීය කාන්තා අභිවෘද්ධි මධ්‍යස්ථාන - 11

භෞරොච්චොතාන

මැදවව්විය

රඹුව

පදවිය

කැබිනිගොල්ලුව

මිහින්තලේ

කැකිරාව

ඉපලෝගම

නොච්චියාගම

නාච්චාදුව

පලුගස්දමන

ලියසවිය මධ්‍යස්ථාන - 14

තිරප්පනේ

හිඟුරක්ගොඩ

මධ්‍යම නුවරගම පළාත

කහටගස්දිගිලිය

ගල්නෑව

පලුගස්වැව

ඉපලෝගම

වැලිකන්ද

මැදිරිගිරිය

රඹුව

කැබිනිගොල්ලුව

තලාව

රාජාංගනය

පදවිය

ග්‍රාම සංවර්ධන සමිති පිළිබඳ තොරතුරු

අනු අංකය	ප්‍රාදේශීය ග්‍රාම සංවර්ධන කාර්යාලය	ග්‍රාම සං. සමිති සංඛ්‍යාව	මූල්‍ය වත්කම් (රු)	තුලාන සංඛ්‍යාව	ගම් සංඛ්‍යාව	පවුල් සංඛ්‍යාව
1	නැගෙනහිර නුවරගම පළාත	54	22,632,659	29	72	16,382
2	මධ්‍යම නුවරගම පළාත	32	2,159,575	40	181	15,721
3	මහ විලච්චිය	21	2,300,000	17	102	6,817
4	නොච්චියාගම	36	4,618,870	36	110	16,355
5	රාජාංගනය	21	870,000	21	53	10,521
6	තඹුන්තේගම	26	1,000,000	26	63	13,843
7	ගල්නෑව	35	2,425,259	30	71	11,374
8	පලාගල	35	907,402	35	98	11,124
9	නාවච්චාඳුව	37	4,389,525	19	49	7,995
10	තලාව	52	3,595,376	39	120	19,433
11	ඉපලෝගම	36	1,600,000	32	106	10,225
12	කැකිරාව	59	1,744,174	53	118	18,873
13	මිහින්තලේ	45	3,688,365	25	82	9,890
14	තිරප්පනේ	42	1,100,000	41	81	8,031
15	පලුගස්වැව	19	1,487,806	16	38	5,419
16	හොරොච්චොකාන	19	16,000,000	37	112	11,400
17	ගලෙන්බිඳුනවැව	38	875,000	41	115	15,951
18	කහටගස්දිගිලිය	31	815,000	40	127	11,346
19	කැබිනිගොල්ලෑව	38	1,222,000	26	103	8,118
20	පදවිය	45	3,850,000	15	45	6,520
21	මැදවච්චිය	44	15,060,101	37	112	16,309
22	රඹෑව	38	2,675,000	38	104	11,853
<b>අනුරාධපුර - එකතුව</b>		<b>803</b>	<b>95,016,112</b>	<b>693</b>	<b>2,062</b>	<b>263,500</b>
23	තමන්කඩුව	53	6,400,000	56	117	23,259
24	හිඟුරක්ගොඩ	54	4,060,998	53	140	19,211
25	මැදිරිගිරිය	87	9,064,158	45	111	20,195
26	ලංකාපුර	31	10,002,000	28	51	11,381
27	වැලිකන්ද	34	4,500,000	29	48	12,120
28	දිඹුලාගල	46	9,500,000	56	90	24,745
29	ඇලහැර	33	9,893,398	28	89	10,797
<b>පොළොන්නරුව - එකතුව</b>		<b>338</b>	<b>53,420,554</b>	<b>295</b>	<b>646</b>	<b>121,708</b>
<b>මුළු එකතුව</b>		<b>1141</b>	<b>148,436,666</b>	<b>988</b>	<b>2,708</b>	<b>385,208</b>

(මූලාශ්‍රය - දෙපාර්තමේන්තු සංඛ්‍යාලේඛණ හා අන්තර්ජාලය ඇසුරින්)

ඇස්තමේන්තුව - 2019

ශීර්ෂය - 653 පළාත් ග්‍රාම සංවර්ධන දෙපාර්තමේන්තුව

අත්තිකාරම් ගිණුම් සාරාංශය

අයිතමය	2017	2018	2018	2019
	සත්‍ය රු:	ඇස්තමේන්තුව රු:	ප්‍රතිශෝධිත ඇස්තමේන්තුව රු:	ඇස්තමේන්තුව රු:
<b>පළාත් රාජ්‍ය නිලධාරීන්ට අත්තිකාරම් ගිණුම - 65301</b>				
වියදමෙහි උපරිම සීමාව	3,479,893	3,000,000	3,000,000	3,000,000
ලැබීමේ අවම සීමාව	2,457,670	2,400,000	2,400,000	2,000,000
උපරිම හර ශේෂ සීමාව	9,723,298	14,600,000	14,600,000	13,000,000

වැඩසටහන් සහ ව්‍යාපෘති අනුව වියදම් සාරාංශය

වැඩසටහන්	වැඩසටහන්/ ව්‍යාපෘති නාමය	2017	2018	2018	2019
		සත්‍ය රු:	ඇස්තමේන්තුව රු:	ප්‍රතිශෝධිත ඇස්තමේන්තුව රු:	ඇස්තමේන්තුව රු:
60	<b>සුනරාවර්තන වියදම්</b>	<b>32,791,014</b>	<b>35,391,000</b>	<b>35,691,000</b>	<b>44,153,000</b>
	ප්‍රජා සංවර්ධනය	32,791,014	35,391,000	35,691,000	44,153,000
	04. ග්‍රාම සංවර්ධනය	32,791,014	35,391,000	35,691,000	44,153,000
60	<b>මූලධන වියදම්</b>	<b>26,813,045</b>	<b>51,000,000</b>	<b>51,000,000</b>	<b>51,000,000</b>
	ප්‍රජා සංවර්ධනය	26,813,045	51,000,000	51,000,000	51,000,000
	04. ග්‍රාම සංවර්ධනය	26,813,045	51,000,000	51,000,000	51,000,000
60	<b>මුළු වියදම</b>	<b>59,604,059</b>	<b>86,391,000</b>	<b>86,691,000</b>	<b>95,153,000</b>
	ප්‍රජා සංවර්ධනය	59,604,059	86,391,000	86,691,000	95,153,000
	04. ග්‍රාම සංවර්ධනය	59,604,059	86,391,000	86,691,000	95,153,000

වැය විෂයය කාණ්ඩය අනුව වියදම් සාරාංශය

වැය විෂයය කාණ්ඩය	2017	2018	2018	2019
	සත්‍ය රු:	ඇස්තමේන්තුව රු:	ප්‍රතිශෝධිත ඇස්තමේන්තුව රු:	ඇස්තමේන්තුව රු:
<b>සුනරාවර්තන වියදම්</b>	<b>32,791,014</b>	<b>35,391,000</b>	<b>35,691,000</b>	<b>44,153,000</b>
පුද්ගල පඩිනඩි	28,678,119	29,431,000	29,431,000	36,403,000
ගමන් වියදම්	1,199,789	1,200,000	1,200,000	2,000,000
සැපයීම්	762,152	930,000	930,000	1,350,000
නඩත්තු වියදම්	387,810	625,000	625,000	1,000,000
සේවා	474,369	2,845,000	3,145,000	2,950,000
මාරු කිරීම්	363,970	360,000	360,000	450,000
වෙනත් සුනරාවර්තන වියදම්	924,805	-	-	-
<b>මූලධන වියදම්</b>	<b>26,813,045</b>	<b>51,000,000</b>	<b>51,000,000</b>	<b>51,000,000</b>
මූලධන වත්කම් පුනරුත්ථාපනය හා වැඩි දියුණු කිරීම	4,594,845	-	-	-
මූලධන වත්කම් අත්පත්කර ගැනීම	4,893,068	20,000,000	20,000,000	30,852,960
ප්‍රාග්ධන මාරු කිරීම්				
ධාරිතා සංවර්ධනය	552,701	6,500,000	6,500,000	1,000,000
වෙනත් මූලධන වියදම්	16,772,431	24,500,000	24,500,000	19,147,040
<b>මුළු වියදම</b>	<b>59,604,059</b>	<b>86,391,000</b>	<b>86,691,000</b>	<b>95,153,000</b>

ඇස්තමේන්තුව - 2019

ශීර්ෂය - 653 පළාත් ග්‍රාම සංවර්ධන දෙපාර්තමේන්තුව

වැඩසටහනේ මූල්‍යකරණ ප්‍රභවයන් අනුව වියදම් සාරාංශය

මූල්‍යකරණය	2017 සත්‍ය රු:	2018 ඇස්තමේන්තුව රු:	2018 ප්‍රතිශෝධිත ඇස්තමේන්තුව රු:	2019 ඇස්තමේන්තුව රු:
විසර්ජන ප්‍රඥප්තිය				
22 සාමූහික ප්‍රදාන	32,791,014	35,391,000	35,691,000	44,153,000
23 පළාත් සභා සංවර්ධන ප්‍රදාන	2,939,649	1,000,000	1,000,000	1,000,000
24 පළාත් නිශ්චිත සංවර්ධන ප්‍රදාන	23,873,396	50,000,000	50,000,000	50,000,000
<b>මුළු එකතුව</b>	<b>59,604,059</b>	<b>86,391,000</b>	<b>86,691,000</b>	<b>95,153,000</b>

වැඩසටහන ක්‍රියාත්මක කිරීමේ නියුක්ත සේවක මණ්ඩල සාරාංශය

තත්ත්වය	2017 සත්‍ය	2018 ඇස්තමේන්තුව	2019 ඇස්තමේන්තුව
කාණ්ඩය ඒ - ස්ථිර	1	1	1
කාණ්ඩය බී - ස්ථිර	14	12	12
- අනියම් /තාවකාලික	-	-	-
කාණ්ඩය සී - ස්ථිර	38	40	51
- අනියම් /තාවකාලික	-	-	-
කාණ්ඩය ඩී - ස්ථිර	2	3	5
- අනියම් /තාවකාලික	3	2	-
<b>එකතුව - ස්ථිර</b>	<b>55</b>	<b>56</b>	<b>69</b>
<b>- අනියම් /තාවකාලික</b>	<b>3</b>	<b>2</b>	<b>-</b>
<b>මුළු එකතුව</b>	<b>58</b>	<b>58</b>	<b>69</b>

ඇස්තමේන්තුව - 2019  
 ශීර්ෂය - 653 පළාත් ශ්‍රාම සංවර්ධන දෙපාර්තමේන්තුව  
 වැඩසටහන - 60 ප්‍රජා සංවර්ධනය  
 ව්‍යාපෘතිය - 04 ශ්‍රාම සංවර්ධනය

වැය විෂයය	අංශය	වැය විෂයය කාණ්ඩය/ නාමය	2017	2018	2018	2019
			සත්‍ය රු:	ඇස්තමේන්තුව රු:	ප්‍රතිශෝධිත ඇස්තමේන්තුව රු:	ඇස්තමේන්තුව රු:
		<b>පුනරාවර්තන වියදම</b>	<b>32,791,014</b>	<b>35,391,000</b>	<b>35,691,000</b>	<b>44,153,000</b>
		<b>පුද්ගල පඩිනඩි</b>	<b>28,678,119</b>	<b>29,431,000</b>	<b>29,431,000</b>	<b>36,403,000</b>
1001	22	වැටුප් හා වේතන	17,298,566	21,024,000	21,024,000	27,891,000
1002	22	අතිකාල හා නිවාඩු දින වැටුප්	668,272	700,000	700,000	1,100,000
1003	22	වෙනත් දීමනා	10,711,281	7,707,000	7,707,000	7,412,000
		<b>ගමන් වියදම්</b>	<b>1,199,789</b>	<b>1,200,000</b>	<b>1,200,000</b>	<b>2,000,000</b>
1101	22	දේශීය	1,199,789	1,200,000	1,200,000	2,000,000
		<b>සැපයීම්</b>	<b>762,152</b>	<b>930,000</b>	<b>930,000</b>	<b>1,350,000</b>
1201	22	ලිපිලිව්‍ය හා කාර්යාලීය අවශ්‍යතා	190,918	250,000	250,000	500,000
1202	22	ඉන්ධන හා ලිහිසි තෙල්	357,516	350,000	350,000	500,000
1203	22	ආහාරපාන හා නිල ඇඳුම්	182,015	200,000	200,000	300,000
1205	22	වෙනත්				
		(i) පුවත්පත් සැපයුම	-	9,000	9,000	11,000
		(ii) පාරිභෝජන ද්‍රව්‍ය	-	15,000	15,000	14,000
		(iii) සනීපාරක්ෂක ද්‍රව්‍ය	-	14,000	14,000	15,000
		(xv) වෙනත්	22,953	12,000	12,000	10,000
1206	22	යන්ත්‍ර හා යන්ත්‍රෝපකරණ	8,750	80,000	80,000	-
		<b>නඩත්තු වියදම්</b>	<b>387,810</b>	<b>625,000</b>	<b>625,000</b>	<b>1,000,000</b>
1301	22	වාහන	283,169	300,000	300,000	300,000
1302	22	යන්ත්‍ර හා යන්ත්‍රෝපකරණ	71,190	100,000	100,000	100,000
1303	22	ගොඩනැගිලි සහ ඉදිකිරීම්	25,818	200,000	200,000	500,000
1304	22	වෙනත්	7,633	25,000	25,000	100,000
		<b>සේවා</b>	<b>474,369</b>	<b>2,845,000</b>	<b>3,145,000</b>	<b>2,950,000</b>
1401	22	ප්‍රවාහන	3,000	20,000	20,000	20,000
1402	22	තැපැල් හා සන්නිවේදන	151,353	200,000	200,000	200,000
1403	22	විදුලිය හා ජලය	210,309	200,000	500,000	400,000
1404	22	බදු කුලී සහ පළාත් පාලන ආයතන බදු	28,688	25,000	25,000	50,000
1405	22	වෙනත්	-	-	-	-
		(ii) ප්‍රාග්ධන වියදම් හා සම්බන්ධිත පරිපාලන වියදම්	81,019	-	-	-
1409	22	වෙනත්				
		(iv) ආරක්ෂක සේවා *	-	400,000	400,000	1,250,000
		(xvi) කාර්යාල නිලධාරීන්ගේ පුහුණු දීමනා	-	-	-	20,000
		(xix) ළිය සවිය සම්පත්දායකා දීමනා *	-	1,800,000	1,800,000	360,000
		(xx) මූලධන වියදම් හා සම්බන්ධිත පුනරාවර්තන වියදම්	-	200,000	200,000	400,000
		(xLii) විභාග පැවැත්වීමේ වියදම්				230,000
		(xLiii) වැඩමුළු සම්මන්ත්‍රණ හා පුහුණු වැඩසටහන්				20,000
		<b>මාරු කිරීම්</b>	<b>363,970</b>	<b>360,000</b>	<b>360,000</b>	<b>450,000</b>
1506	22	රාජ්‍ය සේවකයින් සඳහා දේපල ණය පොලී *	363,970	360,000	360,000	450,000
		<b>වෙනත් පුනරාවර්තන වියදම්</b>	<b>924,805</b>	<b>-</b>	<b>-</b>	<b>-</b>
1703	22	වෙනත් - (i) අභ්‍යාසලාභී දීමනා *	924,805	-	-	-

\* වැය විෂයයෙන් පිටතට මාරු කිරීමට ඉඩ දෙනු නොලැබේ  
 පුද්ගල පඩිනඩි ප්‍රතිපාදන ඉතිරිවීම් අනෙකුත් පුනරාවර්තන වැය විෂයයන්ට මාරු කිරීමට ඉඩ දෙනු නොලැබේ  
 සටහන:-

එක් එක් වැය විෂයය යටතේ අතුරු සම්මත ගිණුමේ සඳහන්ව තිබූ ප්‍රතිපාදන ප්‍රමාණයද මෙම ප්‍රතිපාදන තුළ ඇතුළත්ව ඇත. (කරුණාකර උපලේඛනය බලන්න)

ඇස්තමේන්තුව - 2019  
 ශීර්ෂය - 653 පළාත් ග්‍රාම සංවර්ධන දෙපාර්තමේන්තුව  
 වැඩසටහන - 60 ප්‍රජා සංවර්ධනය  
 ව්‍යාපෘතිය - 04 ග්‍රාම සංවර්ධනය

වැය විෂයය	අංශ/විෂය	වැය විෂයය කාණ්ඩය/ නාමය	2017	2018	2018	2019
			සත්‍ය රු:	ඇස්තමේන්තුව රු:	ප්‍රතිශෝධිත ඇස්තමේන්තුව රු:	ඇස්තමේන්තුව රු:
		<b>මූලධන වියදම්</b>	<b>26,813,045</b>	<b>51,000,000</b>	<b>51,000,000</b>	<b>51,000,000</b>
		<b>මූලධන වත්කම් පුනරුත්ථාපනය හා වැඩි දියුණු කිරීම</b>	<b>4,594,845</b>	-	-	-
2001	23	ගොඩනැගිලි සහ ඉදිකිරීම්	2,439,649	-	-	
	24	(ii) ගොඩනැගිලි සහ ඉදිකිරීම්	2,155,196	-	-	
		<b>මූලධන වත්කම් අත්පත් කර ගැනීම</b>	<b>4,893,068</b>	<b>20,000,000</b>	<b>20,000,000</b>	<b>30,852,960</b>
2102		ගෘහභාණ්ඩ සහ කාර්යාලීය උපකරණ				
	23	(i) ගෘහභාණ්ඩ සහ කාර්යාලීය උපකරණ	500,000	-	-	1,000,000
	23	(ii) කාර්යාල උපකරණ මිලදී ගැනීම	-	1,000,000	1,000,000	
	24	(iii) කාර්යාල උපකරණ මිලදී ගැනීම	-	2,000,000	2,000,000	1,977,404
	24	(iv) දත්ත පද්ධතිය සඳහා පරිගණක මිලදී ගැනීම	-	-	-	1,492,400
2103	24	යන්ත්‍ර හා යන්ත්‍රෝපකරණ	1,742,100	-	-	
	24	(i) කාන්තා අභිවෘද්ධි මධ්‍යස්ථාන සඳහා මහන මැෂින් මිලදී ගැනීම	-	1,500,000	1,500,000	1,484,190
	24	(ii) දත්ත පද්ධතිය සඳහා පරිගණක මිලදී ගැනීම	-	1,500,000	1,500,000	
2104		ගොඩනැගිලි සහ ඉදිකිරීම්				
	24	(i) ගොඩනැගිලි සහ ඉදිකිරීම්	2,650,968	-	-	
	24	(iii) කාන්තා අභිවෘද්ධි මධ්‍යස්ථානය ඉදිකිරීම් (3වන අදියර) ●	-	14,000,000	14,000,000	24,898,966
		<b>ධාරිතා සංවර්ධනය</b>	<b>552,701</b>	<b>6,500,000</b>	<b>6,500,000</b>	<b>1,000,000</b>
2401	24	දැනුම වර්ධනය හා ආයතනික සංවර්ධනය	552,701	-	-	-
	24	(i) පුහුණු වැඩසටහන්	-	2,500,000	2,500,000	500,000
	24	(ii) තරුණ පුහුණුව	-	1,500,000	1,500,000	
	24	(iii) ග්‍රාම සංවර්ධන අධ්‍යාපන දැනුම ප්‍රවර්ධන වැඩසටහන්	-	1,500,000	1,500,000	
	24	(iv) වත්කම් කළමනාකරණ වැඩසටහන	-	500,000	500,000	
	24	(v) ග්‍රාම සංවර්ධන ඩිජිටල් මාධ්‍ය සකස් කිරීම	-	500,000	500,000	500,000
		<b>වෙනත් මූලධන වියදම්</b>	<b>16,772,431</b>	<b>24,500,000</b>	<b>24,500,000</b>	<b>19,147,040</b>
2502		ආයෝජන				
	24	(i) දැනුම් නිවහන වැඩසටහන	2,642,295	5,000,000	5,000,000	1,500,000
	24	(ii) ග්‍රාමීය යටිතල පහසුකම්	2,164,887	3,500,000	3,500,000	
	24	(iii) ගම්පොර අභියස	8,061,249	10,500,000	10,500,000	7,704,051
	24	(iv) ග්‍රාම අභිමානී නිවාස වැඩසටහන	2,080,000	4,000,000	4,000,000	1,404,800
	24	(v) ලිය සවිය වැඩසටහන	1,824,000	1,500,000	1,500,000	
	24	(vi) ග්‍රාම සංවර්ධන අභිමානී වැඩසටහන	-	-	-	1,000,000
	24	(vii) තිරසර ප්‍රජා පුහුණු හා සංවර්ධන මධ්‍යස්ථාන ආරම්භ කිරීම	-	-	-	1,000,000
	24	(viii) ග්‍රාම සංවර්ධන දින සැමරුම හා සමිති ඇගයීම	-	-	-	2,038,189
	24	(ix) තරුණ පුහුණුව	-	-	-	500,000
	24	(x) ගිණුම්කරණ පුහුණුව	-	-	-	3,000,000
	24	(xi) කුඩා කණ්ඩායම් නායකත්ව පුහුණුව	-	-	-	1,000,000
		<b>ව්‍යාපෘතියේ මුළු වියදම</b>	<b>59,604,059</b>	<b>86,391,000</b>	<b>86,691,000</b>	<b>95,153,000</b>

● මෙම ප්‍රතිපාදනය තුළ 2018 වර්ෂයේ අතැති බිල් හා අවිච්ඡේද වැඩ සඳහා ලබාදුන් ප්‍රතිපාදනයද ඇතුළත්ව ඇත.

ඇස්තමේන්තුව - 2019

ශීර්ෂය - 653 පළාත් ග්‍රාම සංවර්ධන දෙපාර්තමේන්තුව

ව්‍යාපෘතියේ මූල්‍යකරණ ප්‍රභවයන් අනුව වියදම් සාරාංශය

මූල්‍යකරණය	2017	2018	2018	2019
	සත්‍ය රු:	ඇස්තමේන්තුව රු:	ප්‍රතිශෝධිත ඇස්තමේන්තුව රු:	ඇස්තමේන්තුව රු:
විසර්ජන ප්‍රඥප්තිය				
22 සාමූහික ප්‍රදාන	32,791,014	35,391,000	35,691,000	44,153,000
23 පළාත් සභා සංවර්ධන ප්‍රදාන	2,939,649	1,000,000	1,000,000	1,000,000
24 පළාත් නිශ්චිත සංවර්ධන ප්‍රදාන	23,873,396	50,000,000	50,000,000	50,000,000
<b>මුළු එකතුව</b>	<b>59,604,059</b>	<b>86,391,000</b>	<b>86,691,000</b>	<b>95,153,000</b>

ව්‍යාපෘතිය ක්‍රියාත්මක කිරීමේ නියුක්ත සේවක මණ්ඩල සාරාංශය

තත්ත්වය	2017	2018	2019
	සත්‍ය	ඇස්තමේන්තුව	ඇස්තමේන්තුව
කාණ්ඩය ඒ - ස්ථීර	1	1	1
කාණ්ඩය බී - ස්ථීර	14	12	12
- අනියම් /තාවකාලික	-	-	-
කාණ්ඩය සී - ස්ථීර	38	40	51
- අනියම් /තාවකාලික	-	-	-
කාණ්ඩය ඩී - ස්ථීර	2	3	5
- අනියම් /තාවකාලික	3	2	-
<b>එකතුව - ස්ථීර</b>	<b>55</b>	<b>56</b>	<b>69</b>
<b>- අනියම් /තාවකාලික</b>	<b>3</b>	<b>2</b>	<b>-</b>
<b>මුළු එකතුව</b>	<b>58</b>	<b>58</b>	<b>69</b>



## ඇස්තමේන්තුව - 2019

### ශීර්ෂය - 660 - ප්‍රධාන ලේකම් කාර්යාලය

#### දැක්ම

" කාර්යක්ෂම, ඵලදායී හා ජනතාවාදී පළාත් රාජ්‍ය සේවයක්, සංවර්ධිත පළාතක් "

#### මෙහෙවර

" පළාත් රාජ්‍ය සේවයේ පරිපාලන, මානව සම්පත්, මූල්‍ය, සැලසුම්, ඉංජිනේරු කටයුතු හා මධ්‍යම රජය ප්‍රමුඛ බාහිර පාර්ශව සමඟ සම්බන්ධීකරණය, විශේෂ සමාජ - ආර්ථික වැඩසටහන් වලට පහසුකම් සැපයීම, ආපදා කළමනාකරණය සියලු පාර්ශවකරුවන්ගේ මනා සහභාගිත්වයෙන් සහ විනිවිදභාවයෙන් යුක්තව සංවර්ධනය කිරීම. "

#### ප්‍රධාන කාර්යයන්

- පළාත් රාජ්‍ය සේවයේ පරිපාලන කටයුතු හා මානව සම්පත් සංවර්ධනය
- අනුබද්ධ දෙපාර්තමේන්තු හා ආයතනවල කටයුතු නියාමනය
- මධ්‍යම රජය ප්‍රමුඛ බාහිර පාර්ශව සමඟ සම්බන්ධීකරණය සංවර්ධනය
- විශේෂ සමාජ - ආර්ථික වැඩසටහන් වලට පහසුකම් සැපයීම සංවර්ධනය
- ආපදා කළමනාකරණය සංවර්ධනය
- යහපාලන කටයුතු සංවර්ධනය

#### දෙපාර්තමේන්තු

පළාත් භාණ්ඩාගාරය

පළාත් සැලසුම් හා මෙහෙයුම් දෙපාර්තමේන්තුව

පළාත් ඉංජිනේරු දෙපාර්තමේන්තුව

පළාත් අභ්‍යන්තර විගණන හා විමර්ශන දෙපාර්තමේන්තුව

පළාත් අදායම් දෙපාර්තමේන්තුව

#### වියදම් වර්ගීකරණය

- |            |   |
|------------|---|
| වැඩසටහන    | 03. පළාත් සභා පරිපාලනය                                  |
| වැඩසටහන    | 09. මානව සම්පත් කළමනාකරණය                               |
| ව්‍යාපෘතිය | 02. සාමාන්‍ය පරිපාලනය සහ ආයතනික සේවා                    |
| ව්‍යාපෘතිය | 04. සාමාන්‍ය පරිපාලනය සහ ආයතනික සේවා (ප්‍රාදේශීය පාලනය) |
| ව්‍යාපෘතිය | 03. මානව සම්පත් සංවර්ධනය.                               |

ඇස්තමේන්තුව - 2019

ශීර්ෂය - 660 ප්‍රධාන ලේකම් කාර්යාලය

අත්තිකාරම් ගිණුම් සාරාංශය

අයිතමය	2017	2018	2018	2019
	සත්‍ය රු:	ඇස්තමේන්තුව රු:	ප්‍රතිශෝධිත ඇස්තමේන්තුව රු:	ඇස්තමේන්තුව රු:
<b>පළාත් රාජ්‍ය නිලධාරීන්ට අත්තිකාරම් ගිණුම (පාලන) - 66001</b>				
වියදමෙහි උපරිම සීමාව	5,497,784	4,500,000	4,500,000	5,500,000
ලැබීමේ අවම සීමාව	4,055,273	4,000,000	4,000,000	4,200,000
උපරිම හර ජෛෂ සීමාව	47,942,876	10,800,000	10,800,000	60,000,000
<b>පළාත් රාජ්‍ය නිලධාරීන්ට අත්තිකාරම් ගිණුම (ප්‍රාදේශීය පාලන)-66011</b>				
වියදමෙහි උපරිම සීමාව	-	-	-	-
ලැබීමේ අවම සීමාව	-	50,000	50,000	-
උපරිම හර ජෛෂ සීමාව	-	-	-	-

වැඩසටහන් සහ ව්‍යාපෘති අනුව වියදම් සාරාංශය

වැඩසටහන්	වැඩසටහන්/ ව්‍යාපෘති නාමය	2017	2018	2018	2019
		සත්‍ය රු:	ඇස්තමේන්තුව රු:	ප්‍රතිශෝධිත ඇස්තමේන්තුව රු:	ඇස්තමේන්තුව රු:
	<b>සුනරාවර්ධන වියදම්</b>	<b>154,009,013</b>	<b>186,646,000</b>	<b>195,687,545</b>	<b>199,595,000</b>
03	පළාත් සභා පරිපාලනය	127,986,585	151,831,000	158,052,662	158,625,000
	02. සාමාන්‍ය පරිපාලනය සහ ආයතනික සේවා	115,513,618	135,831,000	141,622,662	140,725,000
	04. සාමාන්‍ය පරිපාලනය සහ ආයතනික සේවා (ප්‍රාදේශීය පාලනය)	12,472,967	16,000,000	16,430,000	17,900,000
09	මානව සම්පත් කළමනාකරණය	26,022,428	34,815,000	37,634,883	40,970,000
	03. මානව සම්පත් සංවර්ධනය	26,022,428	34,815,000	37,634,883	40,970,000
	<b>මූලධන වියදම්</b>	<b>70,491,670</b>	<b>328,000,000</b>	<b>348,029,000</b>	<b>208,800,000</b>
03	පළාත් සභා පරිපාලනය	12,094,258	322,000,000	342,029,000	207,800,000
	02. සාමාන්‍ය පරිපාලනය සහ ආයතනික සේවා	11,550,888	318,900,000	338,900,000	204,300,000
	04. සාමාන්‍ය පරිපාලනය සහ ආයතනික සේවා (ප්‍රාදේශීය පාලනය)	543,370	3,100,000	3,129,000	3,500,000
09	මානව සම්පත් කළමනාකරණය	58,397,412	6,000,000	6,000,000	1,000,000
	03. මානව සම්පත් සංවර්ධනය	58,397,412	6,000,000	6,000,000	1,000,000
	<b>මුළු වියදම්</b>	<b>224,500,683</b>	<b>514,646,000</b>	<b>543,716,545</b>	<b>408,395,000</b>
03	පළාත් සභා පරිපාලනය	140,080,843	473,831,000	500,081,662	366,425,000
	02. සාමාන්‍ය පරිපාලනය සහ ආයතනික සේවා	127,064,506	454,731,000	480,522,662	345,025,000
	04. සාමාන්‍ය පරිපාලනය සහ ආයතනික සේවා (ප්‍රාදේශීය පාලනය)	13,016,337	19,100,000	19,559,000	21,400,000
09	මානව සම්පත් කළමනාකරණය	84,419,840	40,815,000	43,634,883	41,970,000
	03. මානව සම්පත් සංවර්ධනය	84,419,840	40,815,000	43,634,883	41,970,000

ඇස්තමේන්තුව - 2019

ශීර්ෂය - 660 ප්‍රධාන ලේකම් කාර්යාලය

වැය විෂයය කාණ්ඩය අනුව වියදම් සාරාංශය

වැය විෂයය කාණ්ඩය	2017	2018	2018	2019
	සත්‍ය රු:	ඇස්තමේන්තුව රු:	ප්‍රතිශෝධිත ඇස්තමේන්තුව රු:	ඇස්තමේන්තුව රු:
<b>සුනරාවර්තන වියදම්</b>	<b>154,009,013</b>	<b>186,646,000</b>	<b>195,687,545</b>	<b>199,595,000</b>
පුද්ගල පඩිනඩි	57,648,995	54,496,000	57,315,883	61,905,000
ගමන් වියදම්	18,796,036	34,200,000	34,200,000	42,300,000
සැපයීම්	10,358,035	15,600,000	15,600,000	16,250,000
නඩත්තු වියදම්	16,181,087	21,510,000	21,510,000	22,400,000
සේවා	43,806,282	60,250,000	66,471,662	56,050,000
මාරුකිරීම්	407,323	590,000	590,000	590,000
වෙනත් සුනරාවර්තන වියදම්	6,811,255	-	-	100,000
<b>මූලධන වියදම්</b>	<b>70,491,670</b>	<b>328,000,000</b>	<b>348,029,000</b>	<b>208,800,000</b>
මූලධන වත්කම් සුනරුත්ථාපනය හා වැඩි දියුණු කිරීම	5,124,752	9,300,000	9,829,000	2,800,000
මූලධන වත්කම් අත්පත්කර ගැනීම	61,522,018	316,700,000	316,200,000	206,000,000
ධාරිතා සංවර්ධනය	3,844,900	2,000,000	2,000,000	-
වෙනත් මූලධන වියදම්	-	-	20,000,000	-
<b>මුළු වියදම</b>	<b>224,500,683</b>	<b>514,646,000</b>	<b>543,716,545</b>	<b>408,395,000</b>

වැඩසටහනේ මූල්‍යකරණ ප්‍රභවයන් අනුව වියදම් සාරාංශය

මූල්‍යකරණය	2017	2018	2018	2019
	සත්‍ය රු:	ඇස්තමේන්තුව රු:	ප්‍රතිශෝධිත ඇස්තමේන්තුව රු:	ඇස්තමේන්තුව රු:
<b>විසර්ජන ප්‍රඥප්තිය</b>				
22 සාමූහික ප්‍රදාන	154,009,013	186,646,000	195,687,545	199,595,000
23 පළාත් සභා සංවර්ධන ප්‍රදාන	70,491,670	327,000,000	327,029,000	7,300,000
24 පළාත් නිශ්චිත සංවර්ධන ප්‍රදාන	-	1,000,000	1,000,000	1,500,000
30 වෙනත් ලැබීම්	-	-	20,000,000	200,000,000
<b>මුළු එකතුව</b>	<b>224,500,683</b>	<b>514,646,000</b>	<b>543,716,545</b>	<b>408,395,000</b>

වැඩසටහන ක්‍රියාත්මක කිරීමේ නියුක්ත සේවක මණ්ඩල සාරාංශය

තත්ත්වය	2017	2018	2019
	සත්‍ය	ඇස්තමේන්තුව	ඇස්තමේන්තුව
කාණ්ඩය ඒ - ස්ථීර	9	9	8
කාණ්ඩය බී - ස්ථීර	5	2	5
- අනියම් /තාවකාලික	-	1	-
කාණ්ඩය සී - ස්ථීර	41	49	39
- අනියම් /තාවකාලික	-	4	-
කාණ්ඩය ඩී - ස්ථීර	29	16	40
- අනියම් /තාවකාලික	-	-	-
<b>එකතුව - ස්ථීර</b>	<b>84</b>	<b>76</b>	<b>92</b>
- අනියම් /තාවකාලික	-	5	-
<b>මුළු එකතුව</b>	<b>84</b>	<b>81</b>	<b>92</b>

ඇස්තමේන්තුව - 2019  
 ශීර්ෂය - 660 ප්‍රධාන ලේකම් කාර්යාලය  
 වැඩසටහන - 03 පළාත් සභා පරිපාලනය  
 ව්‍යාපෘතිය - 02 සාමාන්‍ය පරිපාලනය සහ ආයතනික සේවා

වැය විෂයය	අනුදායම් ක්‍රමය	වැය විෂයය කාණ්ඩය/ නාමය	2017	2018	2018	2019
			සත්‍ය රු:	ඇස්තමේන්තුව රු:	ප්‍රතිශෝධිත ඇස්තමේන්තුව රු:	ඇස්තමේන්තුව රු:
		<b>සුනරාවර්තන වියදම්</b>	<b>115,513,618</b>	<b>135,831,000</b>	<b>141,622,662</b>	<b>140,725,000</b>
		<b>පුද්ගල පඩිනඩි</b>	<b>38,777,241</b>	<b>38,571,000</b>	<b>38,571,000</b>	<b>39,925,000</b>
1001	22	වැටුප් හා වෙනත්	20,457,489	22,775,000	22,775,000	24,867,000
1002	22	අතිකාල හා නිවාඩු දින වැටුප්	5,476,848	4,500,000	4,500,000	5,600,000
1003	22	වෙනත් දීමනා	12,842,904	11,296,000	11,296,000	9,458,000
		<b>ගමන් වියදම්</b>	<b>16,544,614</b>	<b>30,900,000</b>	<b>30,900,000</b>	<b>39,900,000</b>
1101	22	දේශීය	567,660	900,000	900,000	9,000,000
1102	22	විදේශීය Δ	15,976,954	30,000,000	30,000,000	30,000,000
		<b>සැපයීම්</b>	<b>5,676,570</b>	<b>7,900,000</b>	<b>7,900,000</b>	<b>8,100,000</b>
1201	22	ලිපිද්‍රව්‍ය හා කාර්යාලීය අවශ්‍යතා	1,509,724	1,800,000	1,800,000	2,000,000
1202	22	ඉන්ධන හා ලිහිසි තෙල්	3,348,005	5,000,000	5,000,000	5,500,000
1203	22	ආහාරපාන හා නිල ඇඳුම්	327,978	500,000	500,000	500,000
1205	22	වෙනත්				
		(i) පුවත්පත් සැපයුම	-	100,000	100,000	100,000
		(xv) වෙනත්	404,463	100,000	100,000	-
1206	22	යන්ත්‍ර හා යන්ත්‍රෝපකරණ	86,400	400,000	400,000	-
		<b>නඩත්තු වියදම්</b>	<b>13,444,984</b>	<b>15,810,000</b>	<b>15,810,000</b>	<b>15,950,000</b>
1301	22	වාහන	5,512,623	5,400,000	5,400,000	5,500,000
1302	22	යන්ත්‍ර හා යන්ත්‍රෝපකරණ	218,866	400,000	400,000	400,000
1303	22	ගොඩනැගිලි සහ ඉදිකිරීම්				
		(i) නිල නිවාස නඩත්තුව *	865,373	2,460,000	2,460,000	
		(ii) කාර්යාල සංකීර්ණය නඩත්තුව *	6,848,122	7,500,000	7,500,000	10,000,000
1304	22	වෙනත්	-	50,000	50,000	50,000
		<b>සේවා</b>	<b>40,265,974</b>	<b>42,150,000</b>	<b>47,941,662</b>	<b>37,250,000</b>
1402	22	තැපැල් හා සන්නිවේදන	3,921,346	5,000,000	5,000,000	5,000,000
1403	22	විදුලිය හා ජලය	16,407,681	19,000,000	19,000,000	16,000,000
1404	22	බදු කුලී සහ පළාත් පාලන ආයතන බදු	49,140	100,000	100,000	100,000
1405	22	වෙනත් - (i) ආරක්ෂක සේවා	7,445,361	-	-	-
		(iii) සේවක වන්දි	728,768	-	-	-
		(v) සේවා ගිවිසුම්	2,026,534	-	-	-
		(vi) ජාතික හා පළාත් උත්සව	543,168	-	-	-
		(vii) නීතිඥ ගාස්තු	2,002,500	-	-	-
		(viii) පුවත්පත් දැන්වීම්	1,880,514	-	-	-
		(ix) ගොඩනැගිලි රක්ෂණ	76,542	-	-	-
		(x) වෙනත්	8,050	-	-	-
		(xi) රක්ෂණ වාරික	5,176,370	-	-	-
1409	22	වෙනත්				
		(iv) ආරක්ෂක සේවා	-	7,500,000	7,500,000	8,000,000
		(xxiii) නීතිඥ ගාස්තු හා උසාවි ගාස්තු	-	1,300,000	1,575,000	1,000,000
		(xxiv) පුහුණු දීමනා	-	500,000	500,000	300,000
		(xxxi) පුවත්පත් දැන්වීම්/ ගැසට් නිවේදන පල කිරීමේ ගාස්තු	-	2,000,000	2,000,000	1,000,000
		(xxxiii) රක්ෂණ ගාස්තු	-	100,000	5,616,662	100,000
		(xxxix) සේවක වන්දි	-	300,000	300,000	
		(xLi) උත්සව, රැස්වීම් හා වැඩසටහන්	-	1,000,000	1,000,000	900,000
		(xLiii) වැඩමුළු, සම්මන්ත්‍රණ හා පුහුණු වැඩසටහන් *	-	300,000	300,000	300,000
		(xLiv) සේවා ගිවිසුම්	-	5,000,000	5,000,000	4,550,000
		(Lv) වෙනත්	-	50,000	50,000	
		<b>මාරු කිරීම්</b>	<b>350,235</b>	<b>500,000</b>	<b>500,000</b>	<b>500,000</b>
1506	22	රාජ්‍ය සේවකයින් සඳහා දේපල ණය පොලී *	350,235	500,000	500,000	500,000
		<b>වෙනත් සුනරාවර්තන වියදම්</b>	<b>454,000</b>	<b>-</b>	<b>-</b>	<b>-</b>
1703	22	වෙනත් (i) අභ්‍යාසලාභී දීමනා	454,000	-	-	-

\* වැය විෂයයෙන් පිටතට මාරු කිරීමට ඉඩ දෙනු නොලැබේ  
 Δ ප්‍රධාන ලේකම්ගේ පූර්ව අනුමැතියකින් තොරව වියදම් දැරීමට නොහැකිය  
 පුද්ගල පඩිනඩි ප්‍රතිපාදන ඉතිරිවීම් අනෙකුත් සුනරාවර්තන වැය විෂයයන්ට මාරු කිරීමට ඉඩ දෙනු නොලැබේ  
 සටහන-

එක් එක් වැය විෂයය යටතේ අතුරු සම්මත ගිණුමේ සඳහන්ව තිබූ ප්‍රතිපාදන ප්‍රමාණයද මෙම ප්‍රතිපාදන කුළ ඇතුළත්ව ඇත. (කරුණාකර උපලේඛනය බලන්න)

ඇස්තමේන්තුව - 2019  
 ශීර්ෂය - 660 ප්‍රධාන ලේකම් කාර්යාලය  
 වැඩසටහන - 03 පළාත් සභා පරිපාලනය  
 ව්‍යාපෘතිය - 02 සාමාන්‍ය පරිපාලනය සහ ආයතනික සේවා

වැය විෂයය	අමුදල් හිඟවය	වැය විෂයය කාණ්ඩය/ නාමය	2017 සත්‍ය රු:	2018 ඇස්තමේන්තුව රු:	2018 ප්‍රතිශෝධිත ඇස්තමේන්තුව රු:	2019 ඇස්තමේන්තුව රු:
		<b>මූලධන වියදම්</b>	<b>11,550,888</b>	<b>318,900,000</b>	<b>338,900,000</b>	<b>204,300,000</b>
		<b>මූලධන වත්කම් සුනරුත්ථාපනය හා වැඩි දියුණු කිරීම</b>	<b>4,874,752</b>	<b>4,200,000</b>	<b>4,200,000</b>	<b>800,000</b>
2001	23	ගොඩනැගිලි සහ ඉදිකිරීම්	4,473,762	3,500,000	3,500,000	
	23	(ii) නිල නිවාසය අළුත්වැඩියා කිරීම	-	-	-	600,000
2002	23	යන්ත්‍ර හා යන්ත්‍රෝපකරණ	66,765	200,000	200,000	200,000
2003	23	වාහන	334,225	500,000	500,000	
		<b>මූලධන වත්කම් අත්පත් කර ගැනීම</b>	<b>2,831,236</b>	<b>312,700,000</b>	<b>312,700,000</b>	<b>203,500,000</b>
2102	23	ගෘහ භාණ්ඩ සහ කාර්යාලීය උපකරණ	587,299	1,000,000	1,000,000	500,000
2103	23	යන්ත්‍ර හා යන්ත්‍රෝපකරණ	752,965	1,000,000	1,000,000	700,000
2104		ගොඩනැගිලි සහ ඉදිකිරීම්				
	23	(i) ගොඩනැගිලි සහ ඉදිකිරීම්	1,490,972	2,700,000	2,700,000	
	23	(ii) කළමනාකරණ පුහුණු ඒකකය ඉදිකිරීම	-	300,000,000	300,000,000	2,300,000
	30	(iii) කළමනාකරණ පුහුණු ඒකකය ඉදිකිරීම				150,000,000
2106		වෙනත්	-	-	-	-
	23	(i) ශ්‍රවණාගාරයේ පහසුකම් වැඩිදියුණු කිරීම	-	8,000,000	8,000,000	
2107		යටිතල පහසුකම් වත්කම්				
	30	(i) සුර්ය බල පද්ධති ස්ථාපිත කිරීම				50,000,000
		<b>ධාරිතා සංවර්ධනය</b>	<b>3,844,900</b>	<b>2,000,000</b>	<b>2,000,000</b>	<b>-</b>
2401	23	දැනුම වර්ධනය හා ආයතනික සංවර්ධනය	3,844,900	2,000,000	2,000,000	
		<b>වෙනත් මූලධන වියදම්</b>	<b>-</b>	<b>-</b>	<b>20,000,000</b>	<b>-</b>
2502	30	ආයෝජන				
		(i) මෙන්සිරි සෙවන මධ්‍යස්ථානය ඉදිකිරීම	-	-	20,000,000	
		<b>ව්‍යාපෘතියේ මුළු වියදම්</b>	<b>127,064,506</b>	<b>454,731,000</b>	<b>480,522,662</b>	<b>345,025,000</b>

● මෙම ප්‍රතිපාදනය තුළ 2018 වර්ෂයේ අතැති බිල් හා අවිච්ඡේද වැඩ සඳහා ලබාදුන් ප්‍රතිපාදනයද ඇතුළත්ව ඇත.  
 සටහන:-

එක් එක් වැය විෂයය යටතේ අතුරු සම්මත ගිණුමේ සඳහන්ව තිබූ ප්‍රතිපාදන ප්‍රමාණයද මෙම ප්‍රතිපාදන තුළ ඇතුළත්ව ඇත. (කරුණාකර උපලේඛනය බලන්න)

ව්‍යාපෘතියේ මූල්‍යකරණ ප්‍රභවයන් අනුව වියදම් සාරාංශය

මූල්‍යකරණය	2017 සත්‍ය රු:	2018 ඇස්තමේන්තුව රු:	2018 ප්‍රතිශෝධිත ඇස්තමේන්තුව රු:	2019 ඇස්තමේන්තුව රු:
<b>විසර්ජන ප්‍රභේදනය</b>				
22 සාමූහික ප්‍රදාන	115,513,618	135,831,000	141,622,662	140,725,000
23 පළාත් සභා සංවර්ධන ප්‍රදාන	11,550,888	318,900,000	318,900,000	4,300,000
24 පළාත් නිශ්චිත සංවර්ධන ප්‍රදාන	-	-	-	-
30 වෙනත් ලැබීම්	-	-	20,000,000	200,000,000
<b>මුළු එකතුව</b>	<b>127,064,506</b>	<b>454,731,000</b>	<b>480,522,662</b>	<b>345,025,000</b>

ව්‍යාපෘතිය ක්‍රියාත්මක කිරීමේ නියුක්ත සේවක මණ්ඩල සාරාංශය

තත්ත්වය	2017 සත්‍ය	2018 ඇස්තමේන්තුව	2019 ඇස්තමේන්තුව
කාණ්ඩය ඒ - ස්ථීර	7	7	6
කාණ්ඩය බී - ස්ථීර	3	2	4
- අනියම් /තාවකාලික	-	1	-
කාණ්ඩය සී - ස්ථීර	31	39	27
- අනියම් /තාවකාලික	-	4	-
කාණ්ඩය ඩී - ස්ථීර	21	7	26
- අනියම් /තාවකාලික	-	-	-
<b>එකතුව - ස්ථීර</b>	<b>62</b>	<b>55</b>	<b>63</b>
<b>- අනියම් /තාවකාලික</b>	<b>-</b>	<b>5</b>	<b>-</b>
<b>මුළු එකතුව</b>	<b>62</b>	<b>60</b>	<b>63</b>

ඇස්තමේන්තුව - 2019  
 ශීර්ෂය - 660 ප්‍රධාන ලේකම් කාර්යාලය  
 වැඩසටහන - 03 පළාත් සභා පරිපාලනය  
 ව්‍යාපෘතිය - 04 සාමාන්‍ය පරිපාලනය සහ ආයතනික සේවා (ප්‍රාදේශීය පාලනය)

වැය විෂයය	අනුද්‍රව්‍ය ක්‍රමය	වැය විෂයය කාණ්ඩය/ නාමය	2017 සත්‍ය රු:	2018 ඇස්තමේන්තුව රු:	2018 ප්‍රතිශෝධිත ඇස්තමේන්තුව රු:	2019 ඇස්තමේන්තුව රු:
		<b>සුනරාවර්තන වියදම</b>	<b>12,472,967</b>	<b>16,000,000</b>	<b>16,430,000</b>	<b>17,900,000</b>
		<b>පුද්ගල පඩිනඩි</b>	<b>3,939,530</b>	<b>3,900,000</b>	<b>3,900,000</b>	<b>4,200,000</b>
1001	22	වැටුප් හා වෙනත්	-	-	-	-
1002	22	අතිකාල හා නිවාඩු දින වැටුප්	3,939,530	3,900,000	3,900,000	4,200,000
1003	22	වෙනත් දීමනා	-	-	-	-
		<b>ගමන් වියදම්</b>	<b>2,015,600</b>	<b>2,800,000</b>	<b>2,800,000</b>	<b>2,800,000</b>
1101	22	දේශීය	2,015,600	2,800,000	2,800,000	2,800,000
		<b>සැපයීම්</b>	<b>3,187,322</b>	<b>4,200,000</b>	<b>4,200,000</b>	<b>4,550,000</b>
1201	22	ලිපිද්‍රව්‍ය හා කාර්යාලීය අවශ්‍යතා	1,698,478	1,800,000	1,800,000	2,000,000
1202	22	ඉන්ධන හා ලිහිසි තෙල්	1,488,844	2,000,000	2,000,000	2,500,000
1203	22	ආහාරපාන හා නිල ඇඳුම්	-	50,000	50,000	50,000
1205	22	වෙනත් - (xv) වෙනත්	-	50,000	50,000	-
1206	22	යන්ත්‍ර හා යන්ත්‍රෝපකරණ	-	300,000	300,000	-
		<b>නඩත්තු වියදම්</b>	<b>1,572,326</b>	<b>2,600,000</b>	<b>2,600,000</b>	<b>3,350,000</b>
1301	22	වාහන	1,278,316	1,500,000	1,500,000	1,900,000
1302	22	යන්ත්‍ර හා යන්ත්‍රෝපකරණ	106,004	400,000	400,000	450,000
1303	22	ගොඩනැගිලි සහ ඉදිකිරීම්	188,006	700,000	700,000	1,000,000
		<b>සේවා</b>	<b>1,758,189</b>	<b>2,500,000</b>	<b>2,930,000</b>	<b>3,000,000</b>
1402	22	කැපැල් හා සන්නිවේදන	786,798	900,000	900,000	1,000,000
1403	22	විදුලිය හා ජලය	857,091	1,500,000	1,500,000	1,900,000
1405	22	වෙනත් - ගිවිසුම්ගත සේවා	114,300	-	-	-
1409	22	වෙනත්	-	-	-	-
	22	(xxiv) පුහුණු දීමනා	-	100,000	100,000	100,000
	22	(xli) උත්සව, රැස්වීම් සහ වැඩසටහන්	-	-	430,000	-

\* වැය විෂයයෙන් පිටතට මාරු කිරීමට ඉඩ දෙනු නොලැබේ  
 පුද්ගල පඩිනඩි ප්‍රතිපාදන ඉතිරිවීම් අනෙකුත් සුනරාවර්තන වැය විෂයයන්ට මාරු කිරීමට ඉඩ දෙනු නොලැබේ  
 සටහන-

එක් එක් වැය විෂයය යටතේ අතුරු සම්මත ගිණුමේ සඳහන්ව තිබූ ප්‍රතිපාදන ප්‍රමාණයද මෙම ප්‍රතිපාදන තුළ ඇතුළත්ව ඇත. (කරුණාකර උපලේඛනය බලන්න)

ඇස්තමේන්තුව - 2019  
 ශීර්ෂය - 660 ප්‍රධාන ලේකම් කාර්යාලය  
 වැඩසටහන - 03 පළාත් සභා පරිපාලනය  
 ව්‍යාපෘතිය - 04 සාමාන්‍ය පරිපාලනය සහ ආයතනික සේවා ( ප්‍රාදේශීය පාලනය)

වැය විෂයය	අමුදල් නිඛධය	වැය විෂයය කාණ්ඩය/ නාමය	2017 සත්‍ය රු:	2018 ඇස්තමේන්තුව රු:	2018 ප්‍රතිශෝධිත ඇස්තමේන්තුව රු:	2019 ඇස්තමේන්තුව රු:
		<b>මූලධන වියදම්</b>	<b>543,370</b>	<b>3,100,000</b>	<b>3,129,000</b>	<b>3,500,000</b>
		<b>මූලධන වත්කම් පුනරුත්ථාපනය හා වැඩි දියුණු කිරීම</b>	<b>250,000</b>	<b>1,100,000</b>	<b>1,629,000</b>	<b>2,000,000</b>
2001	24	(i) ගොඩනැගිලි සහ ඉදිකිරීම්	-	1,000,000	1,000,000	
	23	(ii) ගොඩනැගිලි සහ ඉදිකිරීම්	250,000	100,000	629,000	500,000
	24	(iii) ඉඩම් අංශ වැඩිදියුණු කිරීම				1,500,000
		<b>මූලධන වත්කම් අත්පත් කර ගැනීම</b>	<b>293,370</b>	<b>2,000,000</b>	<b>1,500,000</b>	<b>1,500,000</b>
2102	23	ගෘහ භාණ්ඩ සහ කාර්යාලීය උපකරණ	-	500,000	500,000	1,300,000
2103	23	යන්ත්‍ර හා යන්ත්‍රෝපකරණ	293,370	1,500,000	1,000,000	200,000
		<b>ව්‍යාපෘතියේ මුළු වියදම්</b>	<b>13,016,337</b>	<b>19,100,000</b>	<b>19,559,000</b>	<b>21,400,000</b>

*ව්‍යාපෘතියේ මූල්‍යකරණ ප්‍රභවයන් අනුව වියදම් සාරාංශය*

මූල්‍යකරණය	2017 සත්‍ය රු:	2018 ඇස්තමේන්තුව රු:	2018 ප්‍රතිශෝධිත ඇස්තමේන්තුව රු:	2019 ඇස්තමේන්තුව රු:
<b>විසර්ජන ප්‍රභේදන</b>				
22 සාමූහික ප්‍රදාන	12,472,967	16,000,000	16,430,000	17,900,000
23 පළාත් සභා සංවර්ධන ප්‍රදාන	543,370	2,100,000	2,129,000	2,000,000
24 පළාත් නිශ්චිත සංවර්ධන ප්‍රදාන	-	1,000,000	1,000,000	1,500,000
30 වෙනත් ලැබීම්	-	-	-	-
<b>මුළු එකතුව</b>	<b>13,016,337</b>	<b>19,100,000</b>	<b>19,559,000</b>	<b>21,400,000</b>

ඇස්තමේන්තුව - 2019  
 ශීර්ෂය - 660 ප්‍රධාන ලේකම් කාර්යාලය  
 වැඩසටහන - 09 මානව සම්පත් කළමනාකරණය  
 ව්‍යාපෘතිය - 03 මානව සම්පත් සංවර්ධනය

වැය විෂයය	අනුද්‍රව්‍ය නිවැස	වැය විෂයය කාණ්ඩය/ නාමය	2017	2018	2018	2019
			සත්‍ය රු:	ඇස්තමේන්තුව රු:	ප්‍රතිශෝධිත ඇස්තමේන්තුව රු:	ඇස්තමේන්තුව රු:
		<b>පුනරාවර්තන වියදම</b>	<b>26,022,428</b>	<b>34,815,000</b>	<b>37,634,883</b>	<b>40,970,000</b>
		<b>පුද්ගල පඩිනඩි</b>	<b>14,932,224</b>	<b>12,025,000</b>	<b>14,844,883</b>	<b>17,780,000</b>
1001	22	වැටුප් හා වෙනත්	8,530,223	7,186,000	9,211,000	11,721,000
1002	22	අතිකාල හා නිවාඩු දින වැටුප්	1,659,881	1,600,000	1,600,000	2,100,000
1003	22	වෙනත් දීමනා	4,742,120	3,239,000	4,033,883	3,959,000
		<b>ගමන් වියදම්</b>	<b>235,822</b>	<b>500,000</b>	<b>500,000</b>	<b>500,000</b>
1101	22	දේශීය	235,822	500,000	500,000	500,000
		<b>සැපයීම්</b>	<b>1,494,143</b>	<b>3,500,000</b>	<b>3,500,000</b>	<b>3,600,000</b>
1201	22	ලිපිද්‍රව්‍ය හා කාර්යාලීය අවශ්‍යතා	627,337	1,000,000	1,000,000	1,000,000
1202	22	ඉන්ධන හා ලිහිසි තෙල්	760,947	1,400,000	1,400,000	1,500,000
1203	22	ආහාරපාන හා නිල ඇඳුම්	46,820	300,000	300,000	300,000
1205	22	වෙනත්	-	-	-	-
		(i) පුවත්පත් සැපයුම	-	100,000	100,000	100,000
		(ii) පාරිභෝජන ද්‍රව්‍ය	-	100,000	100,000	600,000
		(iii) සනීපාරක්ෂක ද්‍රව්‍ය	-	50,000	50,000	50,000
		(xv) වෙනත්	47,589	50,000	50,000	50,000
1206	22	යන්ත්‍ර හා යන්ත්‍රෝපකරණ	11,450	500,000	500,000	-
		<b>නඩත්තු වියදම්</b>	<b>1,163,777</b>	<b>3,100,000</b>	<b>3,100,000</b>	<b>3,100,000</b>
1301	22	වාහන	884,513	2,000,000	2,000,000	2,000,000
1302	22	යන්ත්‍ර හා යන්ත්‍රෝපකරණ	89,986	500,000	500,000	500,000
1303	22	ගොඩනැගිලි සහ ඉදිකිරීම්	187,623	500,000	500,000	500,000
1304	22	වෙනත්	1,655	100,000	100,000	100,000
		<b>සේවා</b>	<b>1,782,119</b>	<b>15,600,000</b>	<b>15,600,000</b>	<b>15,800,000</b>
1402	22	තැපැල් හා සන්නිවේදන	333,929	500,000	500,000	500,000
1403	22	විදුලිය හා ජලය	289,394	1,000,000	1,000,000	1,200,000
1405	22	වෙනත්	-	-	-	-
		(ii) ආරක්ෂක සේවා හා පවිත්‍රතා සේවා	1,158,796	-	-	-
1409	22	වෙනත්	-	-	-	-
		(iii) අධ්‍යයන වාරිකා	-	300,000	300,000	300,000
		(iv) ආරක්ෂක සේවා *	-	2,400,000	2,400,000	2,400,000
		(xvi) කාර්යාල නිලධාරීන්ගේ පුහුණු දීමනා	-	100,000	100,000	100,000
		(xxv) සනීපාරක්ෂක සේවා *	-	3,000,000	3,000,000	3,000,000
		(xLiii) වැඩමුළු, සම්මන්ත්‍රණ හා පුහුණු වැඩසටහන් *	-	6,000,000	6,000,000	6,000,000
		(xLiv) සේවා ගිවිසුම් *	-	2,000,000	2,000,000	2,000,000
		(Lv) වෙනත්	-	300,000	300,000	300,000
		<b>මාරු කිරීම්</b>	<b>57,088</b>	<b>90,000</b>	<b>90,000</b>	<b>90,000</b>
1506	22	රාජ්‍ය සේවකයින් සඳහා දේපල ණය පොලී *	57,088	90,000	90,000	90,000
		<b>වෙනත් පුනරාවර්තන වියදම්</b>	<b>6,357,255</b>	<b>-</b>	<b>-</b>	<b>100,000</b>
1701	22	පාඩු සහ කපාහැරීම්	-	-	-	100,000
1703	22	වෙනත් - (i) අභ්‍යාසලාභී දීමනා	46,500	-	-	-
		(ii) කාර්යය මණ්ඩල පුහුණු *	6,310,755	-	-	-

\* වැය විෂයයෙන් පිටතට මාරු කිරීමට ඉඩ දෙනු නොලැබේ  
 පුද්ගල පඩිනඩි ප්‍රතිසාදන ඉතිරිවීම් අනෙකුත් පුනරාවර්තන වැය විෂයයන්ට මාරු කිරීමට ඉඩ දෙනු නොලැබේ  
 සටහන:-

එක් එක් වැය විෂයය යටතේ අතුරු සම්මත ගිණුමේ සඳහන්ව තිබූ ප්‍රතිසාදන ප්‍රමාණයද මෙම ප්‍රතිසාදන කුල ඇතුළත්ව ඇත. (කරුණාකර උපලේඛනය බලන්න)



ඇස්තමේන්තුව - 2019  
 ශීර්ෂය - 660 ප්‍රධාන ලේකම් කාර්යාලය  
 වැඩසටහන - 09 මානව සම්පත් කළමනාකරණය  
 ව්‍යාපෘතිය - 03 මානව සම්පත් සංවර්ධනය

වැය විෂයය	අමුදල් මාසය	වැය විෂයය කාණ්ඩය/ නාමය	2017	2018	2018	2019
			සත්‍ය	ඇස්තමේන්තුව	ප්‍රතිශෝධිත ඇස්තමේන්තුව	ඇස්තමේන්තුව
			රු:	රු:	රු:	රු:
		<b>මූලධන වියදම්</b>	<b>58,397,412</b>	<b>6,000,000</b>	<b>6,000,000</b>	<b>1,000,000</b>
		මූලධන වත්කම් සුනරුත්ථාපනය හා වැඩි දියුණු කිරීම	-	4,000,000	4,000,000	-
2001	23	ලොඩ්නැගිලි සහ ඉදිකිරීම්	-	3,000,000	3,000,000	-
2003	23	වාහන	-	1,000,000	1,000,000	-
		<b>මූලධන වත්කම් අත්පත් කර ගැනීම</b>	<b>58,397,412</b>	<b>2,000,000</b>	<b>2,000,000</b>	<b>1,000,000</b>
2102	23	ගෘහ භාණ්ඩ සහ කාර්යාලීය උපකරණ	124,000	-	-	-
2103	23	යන්ත්‍ර හා යන්ත්‍රෝපකරණ	329,930	-	-	-
2104	23	(ii) ලොඩ්නැගිලි සහ ඉදිකිරීම්	57,943,482	2,000,000	2,000,000	1,000,000
		<b>ව්‍යාපෘතියේ මුළු වියදම</b>	<b>84,419,840</b>	<b>40,815,000</b>	<b>43,634,883</b>	<b>41,970,000</b>

ව්‍යාපෘතියේ මූල්‍යකරණ ප්‍රභවයන් අනුව වියදම් සාරාංශය

මූල්‍යකරණය	2017	2018	2018	2019
	සත්‍ය	ඇස්තමේන්තුව	ප්‍රතිශෝධිත ඇස්තමේන්තුව	ඇස්තමේන්තුව
	රු:	රු:	රු:	රු:
<b>විසර්ජන ප්‍රභේදන</b>				
22 සාමූහික ප්‍රදාන	26,022,428	34,815,000	37,634,883	40,970,000
23 පළාත් සභා සංවර්ධන ප්‍රදාන	58,397,412	6,000,000	6,000,000	1,000,000
24 පළාත් නිශ්චිත සංවර්ධන ප්‍රදාන	-	-	-	-
30 වෙනත් ලැබීම්	-	-	-	-
<b>මුළු එකතුව</b>	<b>84,419,840</b>	<b>40,815,000</b>	<b>43,634,883</b>	<b>41,970,000</b>

ව්‍යාපෘතිය ක්‍රියාත්මක කිරීමේ නියුක්ත සේවක මණ්ඩල සාරාංශය

තත්ත්වය	2017	2018	2019
	සත්‍ය	ඇස්තමේන්තුව	ඇස්තමේන්තුව
කාණ්ඩය ඒ - ස්ථීර	2	2	2
කාණ්ඩය බී - ස්ථීර	2	-	1
- අනියම් /තාවකාලික	-	-	-
කාණ්ඩය සී - ස්ථීර	10	10	12
- අනියම් /තාවකාලික	-	-	-
කාණ්ඩය ඩී - ස්ථීර	8	9	14
- අනියම් /තාවකාලික	-	-	-
එකතුව - ස්ථීර	<b>22</b>	<b>21</b>	<b>29</b>
- අනියම් /තාවකාලික	-	-	-
<b>මුළු එකතුව</b>	<b>22</b>	<b>21</b>	<b>29</b>

මෙය හිස්ව තබන ලද පිටුවකි.



**ඇස්තමේන්තුව - 2019**  
**ශීර්ෂය - 661 - පළාත් භාණ්ඩාගාරය**

**දැක්ම**

" ප්‍රශස්ත මූල්‍ය කළමනාකරණයක්, සංවර්ධිත පළාතක් "

**මෙහෙවර**

" සංවර්ධිත පළාතක් බිහි කිරීම සඳහා පළාතේ මූල්‍ය ප්‍රතිපත්ති සම්පාදනය, මූල්‍ය කටයුතු පිළිබඳ උපදේශනය පළාතේ ගිණුම් පවත්වාගෙන යාම සහ ප්‍රසිද්ධ කිරීම මූල්‍ය කළමනාකරණ තොරතුරු සැපයීම හා සියලු පාර්ශවයන්ගේ සහභාගිත්වයෙන් යුක්තව ගිණුම් ක්‍රම සංවර්ධනය කිරීම. "

**ප්‍රධාන කාර්යයන්**

- පළාත් ආදායම් අයවැය ප්‍රතිපත්ති සහ ගිණුම් ප්‍රතිපත්ති සම්පාදනය හා සංවර්ධනය
- පළාත් අරමුදල, අවිනිශ්චිත අවස්ථා අරමුදල සහ වෙනත් අරමුදල් පවත්වාගෙන යාම හා සංවර්ධනය
- මධ්‍යගත මූල්‍ය පාලනය, මූල්‍ය උපදෙස් ලබාදීම සහ මූල්‍ය කළමනාකරණ තොරතුරු ලබාදීම
- පළාත් ආදායම් රැස්කිරීමේ කටයුතු නියාමනය සහ සංවර්ධනය
- පළාතේ ක්‍රමවත් ගිණුම් ක්‍රමයක් පවත්වා ගැනීම සහ පළාතේ ගිණුම් ප්‍රසිද්ධ කිරීම
- ගිණුම් ක්‍රම සංවර්ධනය
- ප්‍රසම්පාදන කටයුතු නියාමනය සහ සංවර්ධනය
- ආයතනික ධාරිතා සංවර්ධනය
- යහපාලනය

**වියදම් වර්ගීකරණය**

- වැඩසටහන 08. මූල්‍ය කළමනාකරණය
- ව්‍යාපෘතිය 02. සාමාන්‍ය පරිපාලනය සහ ආයතනික සේවා (මූල්‍ය පාලන)
- ව්‍යාපෘතිය 04. අයවැය සහය සේවා

ඇස්තමේන්තුව - 2019

ශීර්ෂය - 661 පළාත් භාණ්ඩාගාරය

අත්තිකාරම් ගිණුම් සාරාංශය

අයිතමය	2017	2018	2018	2019
	සත්‍ය රු:	ඇස්තමේන්තුව රු:	ප්‍රතිශෝධිත ඇස්තමේන්තුව රු:	ඇස්තමේන්තුව රු:
<b>පළාත් රාජ්‍ය නිලධාරීන්ට අත්තිකාරම් ගිණුම - 66101</b>				
වියදමෙහි උපරිම සීමාව	2,409,054	2,000,000	2,500,000	3,000,000
ලැබීමේ අවම සීමාව	2,479,289	2,300,000	2,300,000	1,500,000
උපරිම හර ශේෂ සීමාව	6,018,856	7,000,000	7,000,000	7,900,000
<b>පළාත් රාජ්‍ය ව්‍යවසායන්ට අත්තිකාරම් ගිණුම - 66102</b>				
වියදමෙහි උපරිම සීමාව	-	12,000,000	12,000,000	
ලැබීමේ අවම සීමාව	-	2,400,000	2,400,000	
උපරිම හර ශේෂ සීමාව	-	9,600,000	9,600,000	

වැඩසටහන් සහ ව්‍යාපෘති අනුව වියදම් සාරාංශය

වැඩසටහන්	වැඩසටහන් / ව්‍යාපෘති නාමය	2017	2018	2018	2019
		සත්‍ය රු:	ඇස්තමේන්තුව රු:	ප්‍රතිශෝධිත ඇස්තමේන්තුව රු:	ඇස්තමේන්තුව රු:
08	<b>සුනරාවර්තන වියදම්</b>	<b>165,184,809</b>	<b>605,440,000</b>	<b>573,179,656</b>	<b>797,485,000</b>
	මූල්‍ය කළමනාකරණය	165,184,809	605,440,000	573,179,656	797,485,000
	02. සාමාන්‍ය පරිපාලනය සහ ආයතනික සේවා (මූල්‍ය පාලන)	165,184,809	505,440,000	505,440,000	464,920,000
	04. අයවැය සහය සේවා	-	100,000,000	67,739,656	332,565,000
08	<b>මූලධන වියදම්</b>	<b>46,697,967</b>	<b>493,744,000</b>	<b>154,891,756</b>	<b>576,120,000</b>
	මූල්‍ය කළමනාකරණය	46,697,967	493,744,000	154,891,756	576,120,000
	02. සාමාන්‍ය පරිපාලනය සහ ආයතනික සේවා (මූල්‍ය පාලන)	46,697,967	51,200,000	51,200,000	62,000,000
	04. අයවැය සහය සේවා	-	442,544,000	103,691,756	514,120,000
08	<b>මුළු වියදම්</b>	<b>211,882,776</b>	<b>1,099,184,000</b>	<b>728,071,412</b>	<b>1,373,605,000</b>
	මූල්‍ය කළමනාකරණය	211,882,776	1,099,184,000	728,071,412	1,373,605,000
	02. සාමාන්‍ය පරිපාලනය සහ ආයතනික සේවා (මූල්‍ය පාලන)	211,882,776	556,640,000	556,640,000	526,920,000
	04. අයවැය සහය සේවා	-	542,544,000	171,431,412	846,685,000

ඇස්තමේන්තුව - 2019

ශීර්ෂය - 661 පළාත් භාණ්ඩාගාරය

වැය විෂයය කාණ්ඩය අනුව වියදම් සාරාංශය

වැය විෂයය කාණ්ඩය	2017	2018	2018	2019
	සත්‍ය රු:	ඇස්තමේන්තුව රු:	ප්‍රතිශෝධිත ඇස්තමේන්තුව රු:	ඇස්තමේන්තුව රු:
<b>සුනරාවර්තන වියදම්</b>	<b>165,184,809</b>	<b>605,440,000</b>	<b>573,179,656</b>	<b>797,485,000</b>
පුද්ගල පඩිනඩි	17,464,370	20,418,000	20,418,000	19,190,000
ගමන් වියදම්	4,861,305	10,200,000	10,200,000	10,200,000
සැපයීම	3,922,683	4,399,000	4,054,000	7,560,000
නඩත්තු වියදම්	649,480	535,000	635,000	525,000
සේවා	17,625,104	79,858,000	80,078,000	12,315,000
මාරු කිරීම්	118,361,882	390,030,000	390,055,000	415,130,000
වෙනත් සුනරාවර්තන වියදම්	2,299,985	100,000,000	67,739,656	332,565,000
<b>මූලධන වියදම්</b>	<b>46,697,967</b>	<b>493,744,000</b>	<b>154,891,756</b>	<b>576,120,000</b>
මූලධන වත්කම් පුනරුත්ථාපනය හා වැඩි දියුණු කිරීම	-	3,200,000	3,200,000	-
මූලධන වත්කම් අත්පත්කර ගැනීම	46,697,967	46,500,000	46,500,000	61,000,000
ධාරිතා සංවර්ධනය	-	-	-	-
වෙනත් මූලධන වියදම්	-	444,044,000	105,191,756	515,120,000
<b>මුළු වියදම</b>	<b>211,882,776</b>	<b>1,099,184,000</b>	<b>728,071,412</b>	<b>1,373,605,000</b>

වැඩසටහන් මූල්‍යකරණ ප්‍රභවයන් අනුව වියදම් සාරාංශය

මූල්‍යකරණය	2017	2018	2018	2019
	සත්‍ය රු:	ඇස්තමේන්තුව රු:	ප්‍රතිශෝධිත ඇස්තමේන්තුව රු:	ඇස්තමේන්තුව රු:
<b>විසර්ජන ප්‍රඥප්තිය</b>				
22 සාමූහික ප්‍රදාන	165,184,809	605,440,000	573,179,656	797,485,000
23 පළාත් සභා සංවර්ධන ප්‍රදාන	46,697,967	130,200,000	110,005,134	85,920,000
24 පළාත් නිශ්චිත සංවර්ධන ප්‍රදාන	-	263,544,000	44,000	263,200,000
29 වෙනත් ආදායම්	-	-	-	-
30 වෙනත් ලැබීම්	-	100,000,000	44,842,622	127,000,000
33 රේඛීය අමාත්‍යාංශ හා දෙපාර්තමේන්තු ලැබීම්	-	-	-	100,000,000
<b>මුළු එකතුව</b>	<b>211,882,776</b>	<b>1,099,184,000</b>	<b>728,071,412</b>	<b>1,373,605,000</b>

වැඩසටහන ක්‍රියාත්මක කිරීමේ නියුක්ත සේවක මණ්ඩල සාරාංශය

තත්ත්වය	2017	2018	2019
	සත්‍ය	ඇස්තමේන්තුව	ඇස්තමේන්තුව
කාණ්ඩය ඒ - ස්ථීර	5	4	3
කාණ්ඩය බී - ස්ථීර	-	-	-
- අනියම් /තාවකාලික	-	-	-
කාණ්ඩය සී - ස්ථීර	18	17	17
- අනියම් /තාවකාලික	-	-	-
කාණ්ඩය ඩී - ස්ථීර	5	4	5
- අනියම් /තාවකාලික	-	-	-
<b>එකතුව - ස්ථීර</b>	<b>28</b>	<b>25</b>	<b>25</b>
- අනියම් /තාවකාලික	-	-	-
<b>මුළු එකතුව</b>	<b>28</b>	<b>25</b>	<b>25</b>

ඇස්තමේන්තුව - 2019  
 ශීර්ෂය - 661 පළාත් භාණ්ඩාගාරය  
 වැඩසටහන - 08 මූල්‍ය කළමනාකරණය  
 ව්‍යාපෘතිය - 02 සාමාන්‍ය පරිපාලනය සහ ආයතනික සේවා (මූල්‍ය පාලන)

වැය විෂයය	අංශය	වැය විෂයය කාණ්ඩය/ නාමය	2017 සත්‍ය රු:	2018 ඇස්තමේන්තුව රු:	2018 ප්‍රතිශෝධිත ඇස්තමේන්තුව රු:	2019 ඇස්තමේන්තුව රු:
		<b>සුනරාවර්තන වියදම්</b>	<b>165,184,809</b>	<b>505,440,000</b>	<b>505,440,000</b>	<b>464,920,000</b>
		<b>සුද්ගල පඩිනඩි</b>	<b>17,464,370</b>	<b>20,418,000</b>	<b>20,418,000</b>	<b>19,190,000</b>
1001	22	වැටුප් හා වෙනත්	9,052,323	10,734,000	10,734,000	11,202,000
1002	22	අතිකාල හා නිවාඩු දින වැටුප්	1,945,639	2,300,000	2,300,000	2,700,000
1003	22	වෙනත් දීමනා	6,466,408	7,384,000	7,384,000	5,288,000
		<b>ගමන් වියදම්</b>	<b>4,861,305</b>	<b>10,200,000</b>	<b>10,200,000</b>	<b>10,200,000</b>
1101	22	දේශීය	136,144	200,000	200,000	200,000
1102	22	විදේශීය Δ	4,725,161	10,000,000	10,000,000	10,000,000
		<b>සැපයීම්</b>	<b>3,922,683</b>	<b>4,399,000</b>	<b>4,054,000</b>	<b>7,560,000</b>
1201	22	ලිපිද්‍රව්‍ය හා කාර්යාලීය අවශ්‍යතා	1,715,099	1,500,000	1,500,000	2,200,000
1202	22	ඉන්ධන හා ලිහිසි තෙල්	1,122,350	1,030,000	1,030,000	1,200,000
1203	22	ආහාරපාන හා නිල ඇඳුම්	751,713	1,800,000	1,455,000	4,085,000
1205	22	වෙනත්	-	-	-	-
		(i) පුවත්පත් සැපයුම	-	32,400	32,400	40,000
		(ii) පාරිභෝජ්‍ය ද්‍රව්‍ය	-	3,600	3,600	10,000
		(xv) වෙනත්	310,021	23,000	23,000	25,000
1206	22	යන්ත්‍ර හා යන්ත්‍රෝපකරණ	23,500	10,000	10,000	-
		<b>නඩත්තු වියදම්</b>	<b>649,480</b>	<b>535,000</b>	<b>635,000</b>	<b>525,000</b>
1301	22	වාහන	484,073	400,000	400,000	225,000
1302	22	යන්ත්‍ර හා යන්ත්‍රෝපකරණ	151,432	75,000	175,000	200,000
1303	22	ගොඩනැගිලි සහ ඉදිකිරීම්	10,680	30,000	30,000	-
1304	22	වෙනත්	3,295	30,000	30,000	100,000
		<b>සේවා</b>	<b>17,625,104</b>	<b>79,858,000</b>	<b>80,078,000</b>	<b>12,315,000</b>
1401	22	ප්‍රවාහන	5,750	15,000	15,000	15,000
1402	22	තැපැල් හා සන්නිවේදන	325,877	357,000	557,000	600,000
1403	22	විදුලිය හා ජලය	132,025	150,000	150,000	150,000
1405	22	වෙනත්	-	-	-	-
		(i) රක්ෂණ වාරික	13,418	-	-	-
		(ii) මෙහෙයුම් කල්බදු ක්‍රමය යටතේ වාරික	3,806,040	-	-	-
1406	22	කල්බදු වාරික සඳහා වූ පොලී ගෙවීම්	13,341,994	25,000,000	25,000,000	4,400,000
1408	22	මෙහෙයුම් කල්බදු ක්‍රමය යටතේ වාරික	-	52,000,000	52,000,000	3,900,000
1409	22	වෙනත්	-	-	-	-
		(xvi) කාර්යාල නිලධාරීන්ගේ පුහුණු දීමනා	-	20,000	20,000	-
		(xxxi) පුවත්පත් දැන්වීම්/ ගැසට් නිවේදන පල කිරීමේ ගාස්තු	-	195,000	195,000	85,000
		(xxxiii) රක්ෂණ ගාස්තු	-	15,000	15,000	15,000
		(xLiii) වැඩමුළු, සම්මන්ත්‍රණ හා පුහුණු වැඩසටහන්	-	2,000,000	1,000,000	2,000,000
		(xLiv) සේවා ගිවිසුම්	-	56,000	56,000	50,000
		(xLvi) ධාරිතා සංවර්ධනය	-	-	1,000,000	1,000,000
		(Lv) වෙනත්	-	50,000	70,000	100,000
		<b>මාරු කිරීම්</b>	<b>118,361,882</b>	<b>390,030,000</b>	<b>390,055,000</b>	<b>415,130,000</b>
1503	22	රාජ්‍ය ආයතන (v) මුද්දර ගාස්තු *	21,954,346	165,000,000	165,000,000	190,000,000
		(vi) උසාවි දඩ *	96,379,548	225,000,000	225,000,000	225,000,000
1506	22	රාජ්‍ය සේවකයින් සඳහා දේපල ණය පොලී *	27,988	30,000	55,000	130,000
		<b>වෙනත් සුනරාවර්තන වියදම්</b>	<b>2,299,985</b>	<b>-</b>	<b>-</b>	<b>-</b>
1703	22	වෙනත්	-	-	-	-
		(i) ආයතනික සංවර්ධන හා ධාරිතා වර්ධනය	2,079,735	-	-	-
		(iv) වෙනත්	220,250	-	-	-

\* වැය විෂයයෙන් පිටතට මාරු කිරීමට ඉඩ දෙනු නොලැබේ  
 Δ ප්‍රධාන ලේකම්ගේ පූර්ව අනුමැතියකින් කෙරව වියදම් දැරීමට නොහැකිය  
 සුද්ගල පඩිනඩි ප්‍රතිපාදන ඉතිරිවීම් අනෙකුත් සුනරාවර්තන වැය විෂයයන්ට මාරු කිරීමට ඉඩ දෙනු නොලැබේ  
 සටහන:-

එක් එක් වැය විෂයය යටතේ අතුරු සම්මත ගිණුමේ සඳහන්ව තිබූ ප්‍රතිපාදන ප්‍රමාණයද මෙම ප්‍රතිපාදන තුළ ඇතුළත්ව ඇත. (කරුණාකර උපලේඛනය බලන්න)

ඇස්තමේන්තුව - 2019  
 ශීර්ෂය - 661 පළාත් භාණ්ඩාගාරය  
 වැඩසටහන - 08 මූල්‍ය කළමනාකරණය  
 ව්‍යාපෘතිය - 02 සාමාන්‍ය පරිපාලනය සහ ආයතනික සේවා (මූල්‍ය පාලන)

වැය විෂයය	අංශය	වැය විෂයය කාණ්ඩය/ නාමය	2017	2018	2018	2019
			සත්‍ය රු:	ඇස්තමේන්තුව රු:	ප්‍රතිශෝධිත ඇස්තමේන්තුව රු:	ඇස්තමේන්තුව රු:
		<b>මූලධන වියදම්</b>	<b>46,697,967</b>	<b>51,200,000</b>	<b>51,200,000</b>	<b>62,000,000</b>
		<b>මූලධන වත්කම් පුනරුත්ථාපනය හා වැඩි දියුණු කිරීම</b>	<b>-</b>	<b>3,200,000</b>	<b>3,200,000</b>	<b>-</b>
2001	23	ගොඩනැගිලි සහ ඉදිකිරීම්	-	3,000,000	3,000,000	-
2002	23	යන්ත්‍ර හා යන්ත්‍රෝපකරණ	-	200,000	200,000	-
2003	23	වාහන	-	-	-	-
2004	23	වෙනත් මූලධන වත්කම්	-	-	-	-
		<b>මූලධන වත්කම් අත්පත් කර ගැනීම</b>	<b>46,697,967</b>	<b>46,500,000</b>	<b>46,500,000</b>	<b>61,000,000</b>
2101	23	වාහන				
		(ii) කල්බදු ක්‍රමය යටතේ වාහන මිලදී ගැනීම	42,194,243	46,000,000	46,000,000	
2102	23	ගෘහභාණ්ඩ හා කාර්යාලීය උපකරණ	229,154	500,000	500,000	1,000,000
2103	23	යන්ත්‍ර හා යන්ත්‍රෝපකරණ	4,274,570	-	-	-
2104	23	ගොඩනැගිලි සහ ඉදිකිරීම්				
		(i) නිල නිවාස ඉදිකිරීම්				12,000,000
2108	23	කල්බදු ක්‍රමය යටතේ වාහන මිලදී ගැනීම				48,000,000
		<b>වෙනත් මූලධන වියදම්</b>	<b>-</b>	<b>1,500,000</b>	<b>1,500,000</b>	<b>1,000,000</b>
2502	23	ආයෝජන				
		(i) ගිණුම් ක්‍රම සංවර්ධනය හා නව පරිගණක මෘදුකාංග හඳුන්වාදීම	-	1,500,000	1,500,000	1,000,000
		<b>ව්‍යාපෘතියේ මුළු වියදම</b>	<b>211,882,776</b>	<b>556,640,000</b>	<b>556,640,000</b>	<b>526,920,000</b>

ව්‍යාපෘතියේ මූල්‍යකරණ ප්‍රභවයන් අනුව වියදම් සාරාංශය

මූල්‍යකරණය	2017	2018	2018	2019
	සත්‍ය රු:	ඇස්තමේන්තුව රු:	ප්‍රතිශෝධිත ඇස්තමේන්තුව රු:	ඇස්තමේන්තුව රු:
<b>විසර්ජන ප්‍රභේදනය</b>				
22 සාමූහික ප්‍රදාන	165,184,809	505,440,000	505,440,000	464,920,000
23 පළාත් සභා සංවර්ධන ප්‍රදාන	46,697,967	51,200,000	51,200,000	62,000,000
24 පළාත් නිශ්චිත සංවර්ධන ප්‍රදාන	-	-	-	-
29 වෙනත් ආදායම්	-	-	-	-
30 වෙනත් ලැබීම්	-	-	-	-
<b>මුළු එකතුව</b>	<b>211,882,776</b>	<b>556,640,000</b>	<b>556,640,000</b>	<b>526,920,000</b>

ව්‍යාපෘතිය ක්‍රියාත්මක කිරීමේ නියුක්ත සේවක මණ්ඩල සාරාංශය

තත්ත්වය	2017	2018	2019
	සත්‍ය	ඇස්තමේන්තුව	ඇස්තමේන්තුව
කාණ්ඩය ඒ - ස්ථීර	5	4	3
කාණ්ඩය බී - ස්ථීර	-	-	-
- අනියම් /තාවකාලික	-	-	-
කාණ්ඩය සී - ස්ථීර	18	17	17
- අනියම් /තාවකාලික	-	-	-
කාණ්ඩය ඩී - ස්ථීර	5	4	5
- අනියම් /තාවකාලික	-	-	-
<b>එකතුව - ස්ථීර</b>	<b>28</b>	<b>25</b>	<b>25</b>
- අනියම් /තාවකාලික	-	-	-
<b>මුළු එකතුව</b>	<b>28</b>	<b>25</b>	<b>25</b>

ඇස්තමේන්තුව - 2019  
 ශීර්ෂය - 661 පළාත් භාණ්ඩාගාරය  
 වැඩසටහන - 08 මූල්‍ය කළමනාකරණය  
 ව්‍යාපෘතිය - 04 අයවැය සහය සේවා

වැය විෂයය	අංශය	වැය විෂයය කාණ්ඩය/ නාමය	2017 සහය රු:	2018 ඇස්තමේන්තුව රු:	2018 ප්‍රතිශෝධිත ඇස්තමේන්තුව රු:	2019 ඇස්තමේන්තුව රු:
1702	22	සුනරාවර්තන වියදම්	-	100,000,000	67,739,656	332,565,000
		වෙනත් සුනරාවර්තන වියදම්	-	100,000,000	67,739,656	332,565,000
		අයවැය සහය සේවා	-	100,000,000	67,739,656	
		(i) ගුරු හිඟ වැටුප්, වෙනන හා වෙනත් දීමනා				104,000,000
		(ii) නව බඳවා ගැනීම් සඳහා වැටුප්, වෙනන හා වෙනත් දීමනා				147,000,000
		(vii) වෙනත්				81,565,000

ඇස්තමේන්තුව - 2019  
 ශීර්ෂය - 661 පළාත් භාණ්ඩාගාරය  
 වැඩසටහන - 08 මූල්‍ය කළමනාකරණය  
 ව්‍යාපෘතිය - 04 අයවැය සහය සේවා

වැය විෂයය	අංශය	වැය විෂයය කාණ්ඩය/ නාමය	2017 සහය රු:	2018 ඇස්තමේන්තුව රු:	2018 ප්‍රතිශෝධිත ඇස්තමේන්තුව රු:	2019 ඇස්තමේන්තුව රු:
2502		මූලධන වියදම්	-	442,544,000	103,691,756	514,120,000
		වෙනත් මූලධන වියදම්	-	442,544,000	103,691,756	514,120,000
2503		ආයෝජන				
		(i) විශේෂ ව්‍යාපෘති				100,000,000
		(ii) විචල්‍ය ව්‍යාපෘති	-	33,544,000	44,000	65,000,000
		(iv) විශේෂ ව්‍යාපෘති		100,000,000	44,842,622	
		(vi) විශේෂ අවශ්‍යතා ඇති ගම්මාන සඳහා ප්‍රදාන	-	230,000,000	-	198,200,000
		(vii) සුර්යය බල පද්ධති ස්ථාපිත කිරීම	-	50,000,000	50,000,000	
		(viii) විශේෂිත පළාත් පාලන ව්‍යාපෘති				27,000,000
		අයවැය සහය සේවා				
(i) අයවැය සහය සේවා	-	29,000,000	8,805,134			
(ii) අයවැය සහය සේවා				100,000,000		
(iv) සංවර්ධන සහයන්				23,920,000		
		ව්‍යාපෘතියේ මුළු වියදම්	-	542,544,000	171,431,412	846,685,000

**සටහන-**

එක් එක් වැය විෂයය යටතේ අතුරු සම්මත ගිණුමේ සඳහන්ව තිබූ ප්‍රතිපාදන ප්‍රමාණයද මෙම ප්‍රතිපාදන තුළ ඇතුළත්ව ඇත. (කරුණාකර උපලේඛනය බලන්න)

ව්‍යාපෘතියේ මූල්‍යකරණ පුහුවයන් අනුව වියදම් සාරාංශය

මූල්‍යකරණය	2017 සහය රු:	2018 ඇස්තමේන්තුව රු:	2018 ප්‍රතිශෝධිත ඇස්තමේන්තුව රු:	2019 ඇස්තමේන්තුව රු:
විසර්ජන ප්‍රඥප්තිය				
22 සාමූහික ප්‍රදාන	-	100,000,000	67,739,656	332,565,000
23 පළාත් සහ සංවර්ධන ප්‍රදාන	-	79,000,000	58,805,134	23,920,000
24 පළාත් නිශ්චිත සංවර්ධන ප්‍රදාන	-	263,544,000	44,000	263,200,000
29 වෙනත් ආදායම්	-	-	-	-
30 වෙනත් ලැබීම්	-	100,000,000	44,842,622	127,000,000
33 රේඛීය අමාත්‍යාංශ හා දෙපාර්තමේන්තු ලැබීම්				100,000,000
<b>මුළු එකතුව</b>	<b>-</b>	<b>542,544,000</b>	<b>171,431,412</b>	<b>846,685,000</b>



## ඇස්තමේන්තුව - 2019

### ශීර්ෂය - 662 - පළාත් සැලසුම් හා මෙහෙයුම් දෙපාර්තමේන්තුව

#### දැක්ම

" එළඹෙන පළාත් සංවර්ධන සැලසුම්කරණ ක්‍රියාවලියක්, සෞභාග්‍යමත් පළාතක් "

#### මෙහෙවර

" පළාතේ සමස්ත සංවර්ධන ක්‍රියාවලිය සැලසුම්කරණය, ප්‍රගති පාලනය හා ඇගයීම, අංශ සම්පූර්ණ දත්ත පද්ධතිය, අධ්‍යයන හා පර්යේෂණ, විදේශ ව්‍යාපෘති අධීක්ෂණය, පළාතේ සංවර්ධන සැලසුම් අංශ මනාව මෙහෙයවීම සියලු පාර්ශවකරුවන්ගේ මනා සහභාගිත්වයෙන්, විනිවිදභාවයෙන් හා සමතාවයෙන් ක්‍රියාවට නංවමින් ජාතික සංවර්ධන ක්‍රියාවලිය ශක්තිමත් කිරීමට අඛණ්ඩව දායකවීම. "

#### ප්‍රධාන කාර්යයන්

- පළාත සඳහා දීර්ඝ කාලීන හා මධ්‍ය කාලීන සැලසුමක් පිළියෙල කිරීම
- වර්ෂය සඳහා ක්‍රියාකාරී සැලසුමක් පිළියෙල කර එය ක්‍රියාත්මක කිරීම, ප්‍රගතිය ඇගයීම හා අපේක්ෂිත ඉලක්ක ලඟකරගැනීම
- සංවර්ධන සැලසුම් සඳහා දත්ත රැස්කිරීම, පවත්වා ගැනීම හා යාවත්කාලීන කිරීම
- සමීක්ෂණ හා පර්යේෂණ පැවැත්වීම
- පළාත් සංවර්ධන සැලැස්ම පිළියෙල කිරීම, ප්‍රගතිය ඇගයීම, හා ඉලක්කයන් කරා ලඟාවීම.
- නව ව්‍යාපෘති හඳුනාගැනීම, ඇගයීම හා තක්සේරුව
- විදේශාධාර හා ණය ව්‍යාපෘති සැලසුම් කිරීම හා ක්‍රියාත්මක කරවීම
- ආංශික සැලසුම් හා ආයතනික සැලසුම් පිළියෙල කිරීම හා ඒ සඳහා ආයතන වලට සහයවීම.
- අමාත්‍යාංශ හා දෙපාර්තමේන්තු සැලසුම් ඒකක මෙහෙයවීම හා සම්බන්ධීකරණය.
- ජාතික ප්‍රතිපත්ති හා සැලසුම් රැස්කර ගැනීම හා පළාත් සැලසුම් සඳහා අදාළ කර ගැනීම
- රජයේ ආයතන සමග සැලසුම් කටයුතු සම්බන්ධීකරණය
- අනෙකුත් පළාත් සභා සැලසුම් දෙපාර්තමේන්තු සමග කටයුතු කිරීම.
- සැලසුම් වලට අදාළ මුදල් කොමිෂම, ජාතික සැලසුම් දෙපාර්තමේන්තුව හා විදේශ සම්පත් දෙපාර්තමේන්තුව සමග කටයුතු කිරීම
- ප්‍රධාන අමාත්‍යවරයාට, අමාත්‍යවරුන්ට හා ප්‍රධාන ලේකම්ට සැලසුම් කටයුතු සඳහා සහයවීම.

#### වියදම් වර්ගීකරණය

- වැඩසටහන 03. පළාත් සභා පරිපාලනය
- ව්‍යාපෘතිය 02. සාමාන්‍ය පරිපාලනය සහ ආයතනික සේවා

ඇස්තමේන්තුව - 2019

ශීර්ෂය - 662 පළාත් සැලසුම් හා මෙහෙයුම් දෙපාර්තමේන්තුව

අත්තිකාරම් ගිණුම් සාරාංශය

අයිතමය	2017	2018	2018	2019
	සත්‍ය රු:	ඇස්තමේන්තුව රු:	ප්‍රතිශෝධිත ඇස්තමේන්තුව රු:	ඇස්තමේන්තුව රු:
<b>පළාත් රාජ්‍ය නිලධාරීන්ට අත්තිකාරම් ගිණුම - 66201</b>				
වියදමෙහි උපරිම සීමාව	2,863,405	2,500,000	2,500,000	2,500,000
ලැබීමේ අවම සීමාව	1,761,585	1,600,000	1,600,000	1,500,000
උපරිම හර ජේෂ සීමාව	8,605,309	10,800,000	10,800,000	9,100,000

වැඩසටහන් සහ ව්‍යාපෘති අනුව වියදම් සාරාංශය

වැඩසටහන්	වැඩසටහන්/ ව්‍යාපෘති නාමය	2017	2018	2018	2019
		සත්‍ය රු:	ඇස්තමේන්තුව රු:	ප්‍රතිශෝධිත ඇස්තමේන්තුව රු:	ඇස්තමේන්තුව රු:
03	<b>පුනරාවර්තන වියදම්</b>	<b>31,986,235</b>	<b>36,618,000</b>	<b>38,908,550</b>	<b>36,439,000</b>
	පළාත් සභා පරිපාලනය	31,986,235	36,618,000	38,908,550	36,439,000
	02. සාමාන්‍ය පරිපාලනය සහ ආයතනික සේවා	31,986,235	36,618,000	38,908,550	36,439,000
03	<b>මූලධන වියදම්</b>	<b>170,247,560</b>	<b>6,700,000</b>	<b>236,700,000</b>	<b>36,800,000</b>
	පළාත් සභා පරිපාලනය	170,247,560	6,700,000	236,700,000	36,800,000
	02. සාමාන්‍ය පරිපාලනය සහ ආයතනික සේවා	170,247,560	6,700,000	236,700,000	36,800,000
03	<b>මුළු වියදම</b>	<b>202,233,795</b>	<b>43,318,000</b>	<b>275,608,550</b>	<b>73,239,000</b>
	පළාත් සභා පරිපාලනය	202,233,795	43,318,000	275,608,550	73,239,000
	02. සාමාන්‍ය පරිපාලනය සහ ආයතනික සේවා	202,233,795	43,318,000	275,608,550	73,239,000

වැය විෂයය කාණ්ඩය අනුව වියදම් සාරාංශය

වැය විෂයය කාණ්ඩය	2017	2018	2018	2019
	සත්‍ය රු:	ඇස්තමේන්තුව රු:	ප්‍රතිශෝධිත ඇස්තමේන්තුව රු:	ඇස්තමේන්තුව රු:
<b>පුනරාවර්තන වියදම්</b>	<b>31,986,235</b>	<b>36,618,000</b>	<b>38,908,550</b>	<b>36,439,000</b>
පුද්ගල පඩිනඩි	26,741,099	28,308,000	28,308,000	26,843,000
ගමන් වියදම්	1,264,865	1,300,000	1,300,000	1,350,000
සැපයීම	2,008,331	3,600,000	3,600,000	3,070,000
නඩත්තු වියදම්	826,744	1,500,000	1,500,000	1,475,000
සේවා	471,000	1,400,000	3,690,550	3,101,000
මාරුකිරීම	513,196	510,000	510,000	600,000
වෙනත් පුනරාවර්තන වියදම්	161,000	-	-	-
<b>මූලධන වියදම්</b>	<b>170,247,560</b>	<b>6,700,000</b>	<b>236,700,000</b>	<b>36,800,000</b>
මූලධන වත්කම් පුනරුත්ථාපනය හා වැඩි දියුණු කිරීම	1,856,198	1,100,000	1,100,000	500,000
මූලධන වත්කම් අත්පත්කර ගැනීම	182,548	3,100,000	3,100,000	400,000
ධාරිතා සංවර්ධනය	5,065,274	2,500,000	2,500,000	4,100,000
වෙනත් මූලධන වියදම්	163,143,540	-	230,000,000	31,800,000
<b>මුළු වියදම</b>	<b>202,233,795</b>	<b>43,318,000</b>	<b>275,608,550</b>	<b>73,239,000</b>

ඇස්තමේන්තුව - 2019

ශීර්ෂය - 662 පළාත් සැලසුම් හා මෙහෙයුම් දෙපාර්තමේන්තුව

වැඩසටහනේ මූල්‍යකරණ ප්‍රභවයන් අනුව වියදම් සාරාංශය

මූල්‍යකරණය	2017	2018	2018	2019
	සත්‍ය රු:	ඇස්තමේන්තුව රු:	ප්‍රතිශෝධිත ඇස්තමේන්තුව රු:	ඇස්තමේන්තුව රු:
විසර්ජන ප්‍රඥප්තිය				
22 සාමූහික ප්‍රදාන	31,986,235	36,618,000	38,908,550	36,439,000
23 පළාත් සභා සංවර්ධන ප්‍රදාන	170,247,560	6,700,000	6,700,000	5,000,000
24 පළාත් නිශ්චිත සංවර්ධන ප්‍රදාන	-	-	230,000,000	31,800,000
<b>මුළු එකතුව</b>	<b>202,233,795</b>	<b>43,318,000</b>	<b>275,608,550</b>	<b>73,239,000</b>

වැඩසටහන ක්‍රියාත්මක කිරීමේ නියුක්ත සේවක මණ්ඩල සාරාංශය

තත්ත්වය	2017	2018	2019
	සත්‍ය	ඇස්තමේන්තුව	ඇස්තමේන්තුව
කාණ්ඩය ඒ - ස්ථිර	5	5	5
කාණ්ඩය බී - ස්ථිර	-	1	-
- අනියම් /තාවකාලික	-	-	-
කාණ්ඩය සී - ස්ථිර	39	38	33
- අනියම් /තාවකාලික	-	-	-
කාණ්ඩය ඩී - ස්ථිර	4	4	5
- අනියම් /තාවකාලික	-	-	-
<b>එකතුව</b>	<b>48</b>	<b>48</b>	<b>43</b>
- අනියම් /තාවකාලික	-	-	-
<b>මුළු එකතුව</b>	<b>48</b>	<b>48</b>	<b>43</b>

ඇස්තමේන්තුව - 2019  
 ශීර්ෂය - 662 පළාත් සැලසුම් හා මෙහෙයුම් දෙපාර්තමේන්තුව  
 වැඩසටහන - 03 පළාත් සභා පරිපාලනය  
 ව්‍යාපෘතිය - 02 සාමාන්‍ය පරිපාලනය සහ ආයතනික සේවා

වැය විෂයය	අංශය	වැය විෂයය කාණ්ඩය/ නාමය	2017	2018	2018	2019
			සත්‍ය රු:	ඇස්තමේන්තුව රු:	ප්‍රතිශෝධිත ඇස්තමේන්තුව රු:	ඇස්තමේන්තුව රු:
		<b>පුනරාවර්තන වියදම</b>	<b>31,986,235</b>	<b>36,618,000</b>	<b>38,908,550</b>	<b>36,439,000</b>
		<b>පුද්ගල පඩිනඩි</b>	<b>26,741,099</b>	<b>28,308,000</b>	<b>28,308,000</b>	<b>26,843,000</b>
1001	22	වැටුප් හා වෙනත්	16,433,912	19,249,000	19,249,000	19,189,000
1002	22	අතිකාල හා නිවාඩු දින වැටුප්	1,539,210	1,500,000	1,500,000	1,800,000
1003	22	වෙනත් දීමනා	8,767,977	7,559,000	7,559,000	5,854,000
		<b>ගමන් වියදම්</b>	<b>1,264,865</b>	<b>1,300,000</b>	<b>1,300,000</b>	<b>1,350,000</b>
1101	22	දේශීය	1,264,865	1,300,000	1,300,000	1,350,000
		<b>සැපයීම්</b>	<b>2,008,331</b>	<b>3,600,000</b>	<b>3,600,000</b>	<b>3,070,000</b>
1201	22	ලිපිද්‍රව්‍ය හා කාර්යාලීය අවශ්‍යතා	668,488	1,700,000	1,700,000	695,000
1202	22	ඉන්ධන හා ලිඛිති තෙල්	1,140,715	1,400,000	1,400,000	1,500,000
1203	22	ආහාරපාන හා නිල ඇඳුම්	174,473	400,000	400,000	250,000
1205	22	වෙනත්				
		(i) පුවත්පත් සැපයුම	-	50,000	50,000	15,000
		(ii) පාරිභෝජන ද්‍රව්‍ය	-	25,000	25,000	600,000
		(iii) සනීපාරක්ෂක ද්‍රව්‍ය	-	25,000	25,000	10,000
		(xv) වෙනත්	24,655	-	-	-
		<b>නඩත්තු වියදම්</b>	<b>826,744</b>	<b>1,500,000</b>	<b>1,500,000</b>	<b>1,475,000</b>
1301	22	වාහන	778,179	1,100,000	1,100,000	1,200,000
1302	22	යන්ත්‍ර හා යන්ත්‍රෝපකරණ	27,140	150,000	150,000	150,000
1303	22	ගොඩනැගිලි සහ ඉදිකිරීම්	4,425	200,000	200,000	100,000
1304	22	වෙනත්	17,000	50,000	50,000	25,000
		<b>සේවා</b>	<b>471,000</b>	<b>1,400,000</b>	<b>3,690,550</b>	<b>3,101,000</b>
1402	22	තැපැල් හා සන්නිවේදන	212,440	350,000	350,000	350,000
1403	22	විදුලිය හා ජලය	123,560	225,000	225,000	200,000
1404	22	බදු කුලී සහ පළාත් පාලන ආයතන බදු	-	5,000	5,000	5,000
1405	22	වෙනත්				
		(ii) වෙනත්	135,000	-	-	-
1409	22	වෙනත්				
		(xvi) කාර්යාල නිලධාරීන්ගේ පුහුණු දීමනා	-	50,000	50,000	50,000
		(xxiv) පුහුණු දීමනා	-	-	-	396,000
		(xxxii) පුවත්පත් දැන්වීම්/ ගැසට් නිවේදන පල කිරීමේ ගාස්තු	-	50,000	50,000	50,000
		(xxxiii) රජයේ ප්‍රකාශන සැපයුම් සේවා සහ මුද්‍රණ කටයුතු	-	370,000	570,000	1,000,000
		(xli) උත්සව, රැස්වීම් හා වැඩසටහන්	-	300,000	1,390,550	1,000,000
		(xliii) වැඩමුළු, සම්මන්ත්‍රණ හා පුහුණු වැඩසටහන්	-	-	1,000,000	-
		(Lv) වෙනත්	-	50,000	50,000	50,000
		<b>මාරු කිරීම්</b>	<b>513,196</b>	<b>510,000</b>	<b>510,000</b>	<b>600,000</b>
1506	22	රාජ්‍ය සේවකයින් සඳහා දේපල ණය පොලී *	513,196	510,000	510,000	600,000
		<b>වෙනත් පුනරාවර්තන වියදම්</b>	<b>161,000</b>	<b>-</b>	<b>-</b>	<b>-</b>
1703	22	වෙනත් - (i) අභ්‍යාසලාභී දීමනා	161,000	-	-	-

\* වැය විෂයයෙන් පිටතට මාරු කිරීමට ඉඩ දෙනු නොලැබේ  
 පුද්ගල පඩිනඩි ප්‍රතිපාදන ඉතිරිවීම් අනෙකුත් පුනරාවර්තන වැය විෂයයන්ට මාරු කිරීමට ඉඩ දෙනු නොලැබේ  
 සටහන-

එක් එක් වැය විෂයය යටතේ අතුරු සම්මත ගිණුමේ සඳහන්ව තිබූ ප්‍රතිපාදන ප්‍රමාණයද මෙම ප්‍රතිපාදන තුළ ඇතුළත්ව ඇත. (කරුණාකර උපලේඛනය බලන්න)

ඇස්තමේන්තුව - 2019  
 ශීර්ෂය - 662 පළාත් සැලසුම් හා මෙහෙයුම් දෙපාර්තමේන්තුව  
 වැඩසටහන - 03 පළාත් සභා පරිපාලනය  
 ව්‍යාපෘතිය - 02 සාමාන්‍ය පරිපාලනය සහ ආයතනික සේවා

වැය විෂයය	අංශ/විෂයය	වැය විෂයය කාණ්ඩය/ නාමය	2017	2018	2018	2019
			සත්‍ය රු:	ඇස්තමේන්තුව රු:	ප්‍රතිශෝධිත ඇස්තමේන්තුව රු:	ඇස්තමේන්තුව රු:
		<b>මූලධන වියදම්</b>	<b>170,247,560</b>	<b>6,700,000</b>	<b>236,700,000</b>	<b>36,800,000</b>
		<b>මූලධන වත්කම් පුනරුත්ථාපනය හා වැඩි දියුණු කිරීම</b>	<b>1,856,198</b>	<b>1,100,000</b>	<b>1,100,000</b>	<b>500,000</b>
2001	23	ගොඩනැගිලි සහ ඉදිකිරීම්	991,913	500,000	500,000	300,000
2003	23	වාහන	864,285	600,000	600,000	200,000
		<b>මූලධන වත්කම් අත්පත් කර ගැනීම</b>	<b>182,548</b>	<b>3,100,000</b>	<b>3,100,000</b>	<b>400,000</b>
2102	23	ගෘහ භාණ්ඩ හා කාර්යාලීය උපකරණ	182,548	700,000	700,000	300,000
2103	23	යන්ත්‍ර හා යන්ත්‍රෝපකරණ	-	2,400,000	2,400,000	100,000
		<b>ධාරිතා සංවර්ධනය</b>	<b>5,065,274</b>	<b>2,500,000</b>	<b>2,500,000</b>	<b>4,100,000</b>
2401	23	දැනුම වර්ධනය හා ආයතනික සංවර්ධනය				
	23	(i) පර්යේෂණ හා සමීක්ෂණ	17,100	200,000	200,000	200,000
	23	(ii) තොරතුරු තාක්ෂණ ප්‍රවර්ධනය හා පුහුණු	-	200,000	200,000	500,000
	23	(iii) සැලසුම් හා මෙහෙයුම්	4,955,504	2,000,000	2,000,000	3,300,000
	23	(iv) ධාරිතා සංවර්ධනය	92,670	100,000	100,000	100,000
		<b>වෙනත් මූලධන වියදම්</b>	<b>163,143,540</b>	<b>-</b>	<b>230,000,000</b>	<b>31,800,000</b>
2502	23	ආයෝජන				
	23	(i) පළාත් සභා විමධ්‍යගත ප්‍රතිපාදන	163,143,540	-	-	-
	24	(iii) විශේෂ අවශ්‍යතා ඇති ගම්මාන සඳහා ප්‍රදාන	-	-	230,000,000	31,800,000
		<b>ව්‍යාපෘතියේ මුළු වියදම</b>	<b>202,233,795</b>	<b>43,318,000</b>	<b>275,608,550</b>	<b>73,239,000</b>

● මෙම ප්‍රතිපාදනය තුළ 2018 වර්ෂයේ අතැති බිල් හා අවිච්ඡේද වැඩ සඳහා ලබාදුන් ප්‍රතිපාදනයද ඇතුළත්ව ඇත.

ව්‍යාපෘතියේ මූල්‍යකරණ ප්‍රභවයන් අනුව වියදම් සාරාංශය

මූල්‍යකරණය	2017	2018	2018	2019
	සත්‍ය රු:	ඇස්තමේන්තුව රු:	ප්‍රතිශෝධිත ඇස්තමේන්තුව රු:	ඇස්තමේන්තුව රු:
<b>විසර්ජන ප්‍රභේදන</b>				
22 සාමූහික ප්‍රදාන	31,986,235	36,618,000	38,908,550	36,439,000
23 පළාත් සභා සංවර්ධන ප්‍රදාන	170,247,560	6,700,000	6,700,000	5,000,000
24 පළාත් නිශ්චිත සංවර්ධන ප්‍රදාන	-	-	230,000,000	31,800,000
<b>මුළු එකතුව</b>	<b>202,233,795</b>	<b>43,318,000</b>	<b>275,608,550</b>	<b>73,239,000</b>

ව්‍යාපෘතිය ක්‍රියාත්මක කිරීමේ නියුක්ත සේවක මණ්ඩල සාරාංශය

තත්ත්වය	2017	2018	2019
	සත්‍ය	ඇස්තමේන්තුව	ඇස්තමේන්තුව
කාණ්ඩය ඒ - ස්ථිර	5	5	5
කාණ්ඩය බී - ස්ථිර	-	1	-
- අනියම් /තාවකාලික	-	-	-
කාණ්ඩය සී - ස්ථිර	39	38	33
- අනියම් /තාවකාලික	-	-	-
කාණ්ඩය ඩී - ස්ථිර	4	4	5
- අනියම් /තාවකාලික	-	-	-
<b>එකතුව - ස්ථිර</b>	<b>48</b>	<b>48</b>	<b>43</b>
- අනියම් /තාවකාලික	-	-	-
<b>මුළු එකතුව</b>	<b>48</b>	<b>48</b>	<b>43</b>

මෙය හිස්ව තබන ලද පිටුවකි.



## ඇස්තමේන්තුව - 2019

### ශීර්ෂය - 663 - පළාත් ඉංජිනේරු දෙපාර්තමේන්තුව

#### දැක්ම

" ගුණාත්මක හා ජනහිතකාමී ඉංජිනේරු ක්‍රියාවලියක්, සෞභාග්‍යමත් පළාතක් "

#### මෙහෙවර

" ඉංජිනේරු කටයුතු, ප්‍රජා සහභාගිත්වය සහ ඉංජිනේරු කටයුතුවල දී නවීන තාක්ෂණය භාවිතය සියලු පාර්ශවකරුවන්ගේ මනා සහභාගිත්වයෙන් හා විනිවිද භාවයකින් යුක්තව සංවර්ධනය කිරීම. "

#### ප්‍රධාන කාර්යයන්

- ඉංජිනේරු කටයුතු සංවර්ධනය
- ප්‍රජා සහභාගිත්වය සංවර්ධනය
- ඉංජිනේරු කටයුතුවලදී නවීන තාක්ෂණය භාවිතය සංවර්ධනය

#### වියදම් වර්ගීකරණය

වැඩසටහන 03. පළාත් සභා පරිපාලනය

ව්‍යාපෘතිය 02. සාමාන්‍ය පරිපාලනය සහ ආයතනික සේවා

ඇස්තමේන්තුව - 2019

ශීර්ෂය - 663 පළාත් ඉංජිනේරු දෙපාර්තමේන්තුව

අත්තිකාරම් ගිණුම් සාරාංශය

අයිතමය	2017	2018	2018	2019
	සත්‍ය රු:	ඇස්තමේන්තුව රු:	ප්‍රතිශෝධිත ඇස්තමේන්තුව රු:	ඇස්තමේන්තුව රු:
<b>පළාත් රාජ්‍ය නිලධාරීන්ට අත්තිකාරම් ගිණුම - 66301</b>				
වියදමෙහි උපරිම සීමාව	8,999,062	8,000,000	8,000,000	9,000,000
ලැබීමේ අවම සීමාව	8,604,282	8,000,000	8,000,000	7,000,000
උපරිම හර ජ්‍යෙෂ්ඨ සීමාව	26,153,090	3,000,000	3,000,000	30,000,000
<b>තත්ව පාලන අත්තිකාරම් ගිණුම - 66302</b>				
වියදමෙහි උපරිම සීමාව	10,337,962	5,000,000	5,000,000	5,000,000
ලැබීමේ අවම සීමාව	10,337,962	5,500,000	5,500,000	5,500,000
උපරිම හර ජ්‍යෙෂ්ඨ සීමාව	-	600,000	600,000	600,000
උපරිම බැරකම් සීමාව	-	200,000	200,000	200,000

වැඩසටහන් සහ ව්‍යාපෘති අනුව වියදම් සාරාංශය

වැඩසටහන්	වැඩසටහන්/ ව්‍යාපෘති නාමය	2017	2018	2018	2019
		සත්‍ය රු:	ඇස්තමේන්තුව රු:	ප්‍රතිශෝධිත ඇස්තමේන්තුව රු:	ඇස්තමේන්තුව රු:
03	<b>සුනරාවර්ධන වියදම්</b>	<b>111,586,168</b>	<b>107,478,000</b>	<b>107,478,000</b>	<b>132,294,000</b>
	පළාත් සභා පරිපාලනය	111,586,168	107,478,000	107,478,000	132,294,000
	02 සාමාන්‍ය පරිපාලනය සහ ආයතනික සේවා	111,586,168	107,478,000	107,478,000	132,294,000
03	<b>මූලධන වියදම්</b>	<b>11,597,787</b>	<b>22,000,000</b>	<b>22,000,000</b>	<b>25,000,000</b>
	පළාත් සභා පරිපාලනය	11,597,787	22,000,000	22,000,000	25,000,000
	02 සාමාන්‍ය පරිපාලනය සහ ආයතනික සේවා	11,597,787	22,000,000	22,000,000	25,000,000
03	<b>මුළු වියදම්</b>	<b>123,183,955</b>	<b>129,478,000</b>	<b>129,478,000</b>	<b>157,294,000</b>
	පළාත් සභා පරිපාලනය	123,183,955	129,478,000	129,478,000	157,294,000
	02 සාමාන්‍ය පරිපාලනය සහ ආයතනික සේවා	123,183,955	129,478,000	129,478,000	157,294,000



**ඇස්තමේන්තුව - 2019**

**ශීර්ෂය - 663 පළාත් ඉංජිනේරු දෙපාර්තමේන්තුව**

*වැය විෂයය කාණ්ඩය අනුව වියදම් සාරාංශය*

වැය විෂයය කාණ්ඩය	2017	2018	2018	2019
	සත්‍ය රු:	ඇස්තමේන්තුව රු:	ප්‍රතිශෝධිත ඇස්තමේන්තුව රු:	ඇස්තමේන්තුව රු:
<b>පුනරාවර්තන වියදම්</b>	<b>111,586,168</b>	<b>107,478,000</b>	<b>107,478,000</b>	<b>132,294,000</b>
පුද්ගල පඩිනඩි	85,579,115	83,758,000	83,758,000	95,794,000
ගමන් වියදම්	2,097,868	2,100,000	2,100,000	4,500,000
සැපයීම	5,602,433	6,175,000	6,175,000	9,750,000
නඩත්තු වියදම්	13,558,850	7,050,000	7,050,000	11,500,000
සේවා	4,048,096	7,875,000	7,875,000	10,100,000
මාරුකිරීම්	490,051	520,000	520,000	600,000
වෙනත් පුනරාවර්තන වියදම්	209,755	-	-	50,000
<b>මූලධන වියදම්</b>	<b>11,597,787</b>	<b>22,000,000</b>	<b>22,000,000</b>	<b>25,000,000</b>
මූලධන වත්කම් පුනරුත්ථාපනය හා වැඩි දියුණු කිරීම	637,700	9,700,000	9,700,000	10,000,000
මූලධන වත්කම් අත්පත්කර ගැනීම	10,960,087	12,300,000	12,300,000	15,000,000
<b>මුළු වියදම</b>	<b>123,183,955</b>	<b>129,478,000</b>	<b>129,478,000</b>	<b>157,294,000</b>

*වැඩසටහනේ මූල්‍යකරණ ප්‍රභවයන් අනුව වියදම් සාරාංශය*

මූල්‍යකරණය	2017	2018	2018	2019
	සත්‍ය රු:	ඇස්තමේන්තුව රු:	ප්‍රතිශෝධිත ඇස්තමේන්තුව රු:	ඇස්තමේන්තුව රු:
<b>විසර්ජන ප්‍රභේදන</b>				
22 සාමූහික ප්‍රදාන	111,586,168	107,478,000	107,478,000	132,294,000
23 පළාත් සභා සංවර්ධන ප්‍රදාන	11,597,787	22,000,000	22,000,000	25,000,000
24 පළාත් නිශ්චිත සංවර්ධන ප්‍රදාන	-	-	-	-
<b>මුළු එකතුව</b>	<b>123,183,955</b>	<b>129,478,000</b>	<b>129,478,000</b>	<b>157,294,000</b>

*වැඩසටහන ක්‍රියාත්මක කිරීමේ නියුක්ත සේවක මණ්ඩල සාරාංශය*

තත්ත්වය	2017	2018	2019
	සත්‍ය	ඇස්තමේන්තුව	ඇස්තමේන්තුව
කාණ්ඩය ඒ - ස්ථිර	22	22	22
කාණ්ඩය බී - ස්ථිර	4	5	5
- අනියම් /තාවකාලික	-	-	-
කාණ්ඩය සී - ස්ථිර	88	81	88
- අනියම් /තාවකාලික	-	-	-
කාණ්ඩය ඩී - ස්ථිර	32	33	38
- අනියම් /තාවකාලික	-	-	-
<b>එකතුව - ස්ථිර</b>	<b>146</b>	<b>141</b>	<b>153</b>
- අනියම් /තාවකාලික	-	-	-
<b>මුළු එකතුව</b>	<b>146</b>	<b>141</b>	<b>153</b>

ඇස්තමේන්තුව - 2019  
 ශීර්ෂය - 663 පළාත් ඉංජිනේරු දෙපාර්තමේන්තුව  
 වැඩසටහන - 03 පළාත් සභා පරිපාලනය  
 ව්‍යාපෘතිය - 02 සාමාන්‍ය පරිපාලනය සහ ආයතනික සේවා

වැය විෂයය	අංශය	වැය විෂයය කාණ්ඩය/ නාමය	2017	2018	2018	2019
			සත්‍ය	ඇස්තමේන්තුව	ප්‍රතිශෝධිත ඇස්තමේන්තුව	ඇස්තමේන්තුව
			රු:	රු:	රු:	රු:
		<b>පුනරාවර්තන වියදම</b>	<b>111,586,168</b>	<b>107,478,000</b>	<b>107,478,000</b>	<b>132,294,000</b>
		<b>පුද්ගල පඩිනඩි</b>	<b>85,579,115</b>	<b>83,758,000</b>	<b>83,758,000</b>	<b>95,794,000</b>
1001	22	වැටුප් හා වෙනත්	50,162,056	55,157,000	55,157,000	66,777,000
1002	22	අතිකාල හා නිවාඩු දින වැටුප්	4,774,435	5,500,000	5,500,000	6,600,000
1003	22	වෙනත් දීමනා	30,642,624	23,101,000	23,101,000	22,417,000
		<b>ගමන් වියදම්</b>	<b>2,097,868</b>	<b>2,100,000</b>	<b>2,100,000</b>	<b>4,500,000</b>
1101	22	දේශීය	2,097,868	2,100,000	2,100,000	4,500,000
		<b>සැපයීම්</b>	<b>5,602,433</b>	<b>6,175,000</b>	<b>6,175,000</b>	<b>9,750,000</b>
1201	22	ලිපිද්‍රව්‍ය හා කාර්යාලීය අවශ්‍යතා	1,469,210	1,500,000	1,500,000	3,500,000
1202	22	ඉන්ධන හා ලිහිසි තෙල්	3,680,594	3,700,000	3,700,000	4,800,000
1203	22	ආහාර පාන හා නිල ඇඳුම්	308,204	300,000	300,000	500,000
1205	22	වෙනත්	-	-	-	-
		(i) පුවත්පත් සැපයුම	-	150,000	150,000	50,000
		(ii) පාරිභෝජන ද්‍රව්‍ය	-	150,000	150,000	450,000
		(iii) සනීපාරක්ෂක ද්‍රව්‍ය	67,762	150,000	150,000	400,000
		(xv) වෙනත්	39,403	50,000	50,000	50,000
1206	22	යන්ත්‍ර හා යන්ත්‍රෝපකරණ	37,260	175,000	175,000	-
		<b>නඩත්තු වියදම්</b>	<b>13,558,850</b>	<b>7,050,000</b>	<b>7,050,000</b>	<b>11,500,000</b>
1301	22	වාහන	2,805,710	3,100,000	3,100,000	3,500,000
1302	22	යන්ත්‍ර හා යන්ත්‍රෝපකරණ	375,894	350,000	350,000	500,000
1303	22	ගොඩනැගිලි සහ ඉදිකිරීම්	10,281,370	3,500,000	3,500,000	7,250,000
1304	22	වෙනත්	95,876	100,000	100,000	250,000
		<b>සේවා</b>	<b>4,048,096</b>	<b>7,875,000</b>	<b>7,875,000</b>	<b>10,100,000</b>
1402	22	කැපැල් හා සන්නිවේදන	1,185,682	1,800,000	1,800,000	1,500,000
1403	22	විදුලිය හා ජලය	1,191,268	1,700,000	1,700,000	3,000,000
1404	22	බදු කුලී සහ පළාත් පාලන ආයතන බදු	84,475	100,000	100,000	100,000
1405	22	වෙනත් (i) ආරක්ෂක සේවා	1,511,176	-	-	-
		(ii) වෙනත්	75,495	-	-	-
1409	22	වෙනත්	-	-	-	-
		(iv) ආරක්ෂක සේවා *	-	3,175,000	3,175,000	3,500,000
		(xv) කුලී ගාස්තු	-	100,000	100,000	50,000
		(xvi) කාර්යාල නිලධාරීන්ගේ පුහුණු දීමනා	-	-	-	100,000
		(xx) මූලධන වියදම් හා සම්බන්ධිත පුනරාවර්තන වියදම්	-	-	-	100,000
		(xxiv) පුහුණු දීමනා	-	300,000	300,000	500,000
		(xxv) සනීපාරක්ෂක සේවා	-	100,000	100,000	100,000
		(xxxii) පුවත්පත් දැන්වීම්/ ගැසට් නිවේදන පල කිරීමේ ගාස්තු	-	150,000	150,000	200,000
		(xxxiii) රක්ෂණ ගාස්තු	-	-	-	300,000
		(xLi) උත්සව, රැස්වීම් හා වැඩසටහන්	-	200,000	200,000	300,000
		(xLiv) සේවා ගිවිසුම්	-	200,000	200,000	300,000
		(Lv) වෙනත්	-	50,000	50,000	50,000
		<b>මාරු කිරීම්</b>	<b>490,051</b>	<b>520,000</b>	<b>520,000</b>	<b>600,000</b>
1506	22	රාජ්‍ය සේවකයින් සඳහා දේපල ණය පොලී *	490,051	520,000	520,000	600,000
		<b>වෙනත් පුනරාවර්තන වියදම්</b>	<b>209,755</b>	<b>-</b>	<b>-</b>	<b>50,000</b>
1701	22	පාඩු සහ කපා හැරීම්	-	-	-	50,000
1703	22	වෙනත් (i) අභ්‍යාසලාභී දීමනා	169,200	-	-	-
		(ii) වෙනත්	40,555	-	-	-

\* වැය විෂයයෙන් පිටතට මාරු කිරීමට ඉඩ දෙනු නොලැබේ  
 පුද්ගල පඩිනඩි ප්‍රතිපාදන ඉතිරිවීම් අනෙකුත් පුනරාවර්තන වැය විෂයයන්ට මාරු කිරීමට ඉඩ දෙනු නොලැබේ  
 සටහන:-

එක් එක් වැය විෂයය යටතේ අතුරු සම්මත ගිණුමේ සඳහන්ව තිබූ ප්‍රතිපාදන ප්‍රමාණයද මෙම ප්‍රතිපාදන කුළ ඇතුළත්ව ඇත. (කරුණාකර උපලේඛනය බලන්න)

ඇස්තමේන්තුව - 2019  
 ශීර්ෂය - 663 පළාත් ඉංජිනේරු දෙපාර්තමේන්තුව  
 වැඩසටහන - 03 පළාත් සභා පරිපාලනය  
 ව්‍යාපෘතිය - 02 සාමාන්‍ය පරිපාලනය සහ ආයතනික සේවා

වැය විෂයය	අංශය	වැය විෂයය කාණ්ඩය/ නාමය	2017	2018	2018	2019
			සත්‍ය රු:	ඇස්තමේන්තුව රු:	ප්‍රතිශෝධිත ඇස්තමේන්තුව රු:	ඇස්තමේන්තුව රු:
		<b>මූලධන වියදම්</b>	<b>11,597,787</b>	<b>22,000,000</b>	<b>22,000,000</b>	<b>25,000,000</b>
		<b>මූලධන වත්කම් පුනරුත්ථාපනය හා වැඩි දියුණු කිරීම</b>	<b>637,700</b>	<b>9,700,000</b>	<b>9,700,000</b>	<b>10,000,000</b>
2001	23	ගොඩනැගිලි සහ ඉදිකිරීම්	-	9,200,000	9,200,000	10,000,000
2002	23	යන්ත්‍ර හා යන්ත්‍රෝපකරණ	-	-	-	-
2003	23	වාහන	637,700	500,000	500,000	-
		<b>මූලධන වත්කම් අත්පත් කර ගැනීම</b>	<b>10,960,087</b>	<b>12,300,000</b>	<b>12,300,000</b>	<b>15,000,000</b>
2102	23	ශාභ භාණ්ඩ සහ කාර්යාලීය උපකරණ	596,306	300,000	300,000	4,500,000
2103	23	යන්ත්‍ර හා යන්ත්‍රෝපකරණ	1,389,975	2,000,000	2,000,000	500,000
2104	23	ගොඩනැගිලි සහ ඉදිකිරීම්	8,973,806	10,000,000	10,000,000	10,000,000
		<b>ව්‍යාපෘතියේ මුළු වියදම්</b>	<b>123,183,955</b>	<b>129,478,000</b>	<b>129,478,000</b>	<b>157,294,000</b>

ව්‍යාපෘතියේ මූල්‍යකරණ ප්‍රභවයන් අනුව වියදම් සාරාංශය

මූල්‍යකරණය	2017	2018	2018	2019
	සත්‍ය රු:	ඇස්තමේන්තුව රු:	ප්‍රතිශෝධිත ඇස්තමේන්තුව රු:	ඇස්තමේන්තුව රු:
<b>විසර්ජන ප්‍රභේදනය</b>				
22 සාමූහික ප්‍රදාන	111,586,168	107,478,000	107,478,000	132,294,000
23 පළාත් සභා සංවර්ධන ප්‍රදාන	11,597,787	22,000,000	22,000,000	25,000,000
24 පළාත් නිශ්චිත සංවර්ධන ප්‍රදාන	-	-	-	-
<b>මුළු එකතුව</b>	<b>123,183,955</b>	<b>129,478,000</b>	<b>129,478,000</b>	<b>157,294,000</b>

ව්‍යාපෘතිය ක්‍රියාත්මක කිරීමේ නියුක්ත සේවක මණ්ඩල සාරාංශය

තත්ත්වය	2017	2018	2019
	සත්‍ය	ඇස්තමේන්තුව	ඇස්තමේන්තුව
කාණ්ඩය ඒ - ස්ථීර	22	22	22
කාණ්ඩය බී - ස්ථීර	4	5	5
- අනියම් /තාවකාලික	-	-	-
කාණ්ඩය සී - ස්ථීර	88	81	88
- අනියම් /තාවකාලික	-	-	-
කාණ්ඩය ඩී - ස්ථීර	32	33	38
- අනියම් /තාවකාලික	-	-	-
<b>එකතුව - ස්ථීර</b>	<b>146</b>	<b>141</b>	<b>153</b>
- අනියම් /තාවකාලික	-	-	-
<b>මුළු එකතුව</b>	<b>146</b>	<b>141</b>	<b>153</b>

මෙය හිස්ව තබන ලද පිටුවකි.



## ඇස්තමේන්තුව - 2019

ශීර්ෂය - 664 - පළාත් අභ්‍යන්තර විගණන හා විමර්ශන දෙපාර්තමේන්තුව

### දැක්ම

" එලදායි මූල්‍ය හා මානව සම්පත් කළමනාකරණයක්, විනය ගරුක පළාත් රාජ්‍ය සේවයක් "

### මෙහෙවර

" එලදායි මූල්‍ය හා මානව සම්පත් කළමනාකරණයක් මගින් විනය ගරුක පළාත් රාජ්‍ය සේවයක් බිහිකරනු වස් විගණන කාර්යයන් හා විමර්ශන කටයුතු සියලු පාර්ශවකරුවන්ගේ විධිමත් සහභාගිත්වයෙන් හා විනිවිදභාවයෙන් යුක්තව අධීක්ෂණය හා කාලානුරූපීව ශක්තිමත් කිරීම. "

### ප්‍රධාන කාර්යයන්

- විගණන කාර්යයන් සංවර්ධනය
- විමර්ශන කටයුතු එලදායිතා වර්ධනය
- ආයතනික ධාරිතා සංවර්ධනය
- යහපාලන කටයුතු සංවර්ධනය

### වියදම් වර්ගීකරණය

වැඩසටහන 08. මූල්‍ය කළමනාකරණය

ව්‍යාපෘතිය 02. සාමාන්‍ය පරිපාලනය සහ ආයතනික සේවා (අභ්‍යන්තර විගණන)

ඇස්තමේන්තුව -2019

ශීර්ෂය - 664 පළාත් අභ්‍යන්තර විගණන හා විමර්ශන දෙපාර්තමේන්තුව

අන්තිකාරම් ගිණුම් සාරාංශය

අයිතමය	2017	2018	2018	2019
	සත්‍ය රු:	ඇස්තමේන්තුව රු:	ප්‍රතිශෝධිත ඇස්තමේන්තුව රු:	ඇස්තමේන්තුව රු:
<b>පළාත් රාජ්‍ය නිලධාරීන්ට අන්තිකාරම් ගිණුම - 66401</b>				
වියදමෙහි උපරිම සීමාව	891,146	1,000,000	1,000,000	2,800,000
ලැබීමේ අවම සීමාව	681,879	800,000	800,000	500,000
උපරිම හර ජේෂ සීමාව	3,006,022	3,000,000	3,000,000	3,400,000

වැඩසටහන් සහ ව්‍යාපෘති අනුව වියදම් සාරාංශය

වැඩසටහන්	වැඩසටහන් / ව්‍යාපෘති නාමය	2017	2018	2018	2019
		සත්‍ය රු:	ඇස්තමේන්තුව රු:	ප්‍රතිශෝධිත ඇස්තමේන්තුව රු:	ඇස්තමේන්තුව රු:
08	<b>සුනරාවර්තන වියදම්</b>	<b>9,282,431</b>	<b>14,601,000</b>	<b>15,141,000</b>	<b>14,302,000</b>
	මූල්‍ය කළමනාකරණය	9,282,431	14,601,000	15,141,000	14,302,000
	02. සාමාන්‍ය පරිපාලනය සහ ආයතනික සේවා (අභ්‍යන්තර විගණන)	9,282,431	14,601,000	15,141,000	14,302,000
08	<b>මූලධන වියදම්</b>	<b>769,193</b>	<b>3,000,000</b>	<b>3,108,250</b>	<b>3,000,000</b>
	මූල්‍ය කළමනාකරණය	769,193	3,000,000	3,108,250	3,000,000
	02. සාමාන්‍ය පරිපාලනය සහ ආයතනික සේවා (අභ්‍යන්තර විගණන)	769,193	3,000,000	3,108,250	3,000,000
08	<b>මුළු වියදම්</b>	<b>10,051,624</b>	<b>17,601,000</b>	<b>18,249,250</b>	<b>17,302,000</b>
	මූල්‍ය කළමනාකරණය	10,051,624	17,601,000	18,249,250	17,302,000
	02. සාමාන්‍ය පරිපාලනය සහ ආයතනික සේවා (අභ්‍යන්තර විගණන)	10,051,624	17,601,000	18,249,250	17,302,000

ඇස්තමේන්තුව -2019

ශීර්ෂය - 664 පළාත් අභ්‍යන්තර විගණන හා විමර්ශන දෙපාර්තමේන්තුව

වැය විෂයය කාණ්ඩය අනුව වියදම් සාරාංශය

වැය විෂයය කාණ්ඩය	2017	2018	2018	2019
	සත්‍ය රු:	ඇස්තමේන්තුව රු:	ප්‍රතිශෝධිත ඇස්තමේන්තුව රු:	ඇස්තමේන්තුව රු:
<b>පුනරාවර්තන වියදම්</b>	<b>9,282,431</b>	<b>14,601,000</b>	<b>15,141,000</b>	<b>14,302,000</b>
පුද්ගල පඩිනඩි	7,150,847	9,051,000	9,051,000	8,652,000
ගමන් වියදම්	393,792	800,000	800,000	550,000
සැපයීම	819,624	2,500,000	2,500,000	2,570,000
නඩත්තු වියදම්	365,659	950,000	950,000	1,080,000
සේවා	377,124	1,100,000	1,640,000	1,260,000
මාරුකිරීම්	165,965	200,000	200,000	190,000
වෙනත් පුනරාවර්තන වියදම්	9,420	-	-	-
<b>මූලධන වියදම්</b>	<b>769,193</b>	<b>3,000,000</b>	<b>3,108,250</b>	<b>3,000,000</b>
මූලධන වත්කම් පුනරුත්ථාපනය හා වැඩි දියුණු කිරීම	-	-	-	500,000
මූලධන වත්කම් අත්පත්කර ගැනීම	769,193	2,750,000	2,858,250	1,000,000
ධාරිතා සංවර්ධනය	-	250,000	250,000	1,500,000
<b>මුළු වියදම්</b>	<b>10,051,624</b>	<b>17,601,000</b>	<b>18,249,250</b>	<b>17,302,000</b>

වැඩසටහනේ මූල්‍යකරණ ප්‍රභවයන් අනුව වියදම් සාරාංශය

මූල්‍යකරණය	2017	2018	2018	2019
	සත්‍ය රු:	ඇස්තමේන්තුව රු:	ප්‍රතිශෝධිත ඇස්තමේන්තුව රු:	ඇස්තමේන්තුව රු:
<b>විසර්ජන ප්‍රඥප්තිය</b>				
22 සාමූහික ප්‍රදාන	9,282,431	14,601,000	15,141,000	14,302,000
23 පළාත් සභා සංවර්ධන ප්‍රදාන	769,193	3,000,000	3,108,250	3,000,000
24 පළාත් නිශ්චිත සංවර්ධන ප්‍රදාන	-	-	-	-
<b>මුළු එකතුව</b>	<b>10,051,624</b>	<b>17,601,000</b>	<b>18,249,250</b>	<b>17,302,000</b>

වැඩසටහන ක්‍රියාත්මක කිරීමේ නියුක්ත සේවක මණ්ඩල සාරාංශය

තත්ත්වය	2017	2018	2019
	සත්‍ය	ඇස්තමේන්තුව	ඇස්තමේන්තුව
කාණ්ඩය ඒ - ස්ථිර	1	1	1
කාණ්ඩය බී - ස්ථිර	-	-	-
- අනියම් /තාවකාලික	-	-	-
කාණ්ඩය සී - ස්ථිර	7	7	6
- අනියම් /තාවකාලික	-	-	-
කාණ්ඩය ඩී - ස්ථිර	3	4	4
- අනියම් /තාවකාලික	-	-	-
<b>එකතුව - ස්ථිර</b>	<b>11</b>	<b>12</b>	<b>11</b>
- අනියම් /තාවකාලික	-	-	-
<b>මුළු එකතුව</b>	<b>11</b>	<b>12</b>	<b>11</b>

ඇස්තමේන්තුව - 2019  
 ශීර්ෂය - 664 පළාත් අභ්‍යන්තර විගණන හා විමර්ශන දෙපාර්තමේන්තුව  
 වැඩසටහන - 08 මූල්‍ය කළමනාකරණය  
 ව්‍යාපෘතිය - 02 සාමාන්‍ය පරිපාලනය සහ ආයතනික සේවා (අභ්‍යන්තර විගණන)

වැය විෂයය	අංශය	වැය විෂයය කාණ්ඩය/ නාමය	2017	2018	2018	2019
			සත්‍ය	ඇස්තමේන්තුව	ප්‍රතිශෝධිත ඇස්තමේන්තුව	ඇස්තමේන්තුව
			රු:	රු:	රු:	රු:
<b>පුනරාවර්තන වියදම</b>			<b>9,282,431</b>	<b>14,601,000</b>	<b>15,141,000</b>	<b>14,302,000</b>
<b>පුද්ගල පඩිනඩි</b>			<b>7,150,847</b>	<b>9,051,000</b>	<b>9,051,000</b>	<b>8,652,000</b>
1001	22	වැටුප් හා වෙනත්	3,926,523	4,791,000	4,791,000	5,096,000
1002	22	අතිකාල හා නිවාඩු දින වැටුප්	289,457	600,000	600,000	800,000
1003	22	වෙනත් දීමනා	2,934,867	3,660,000	3,660,000	2,756,000
<b>ගමන් වියදම්</b>			<b>393,792</b>	<b>800,000</b>	<b>800,000</b>	<b>550,000</b>
1101	22	දේශීය	393,792	800,000	800,000	550,000
<b>සැපයීම්</b>			<b>819,624</b>	<b>2,500,000</b>	<b>2,500,000</b>	<b>2,570,000</b>
1201	22	ලිපිද්‍රව්‍ය හා කාර්යාලීය අවශ්‍යතා	227,725	500,000	500,000	500,000
1202	22	ඉන්ධන හා ලිඛිත තෙල්	550,515	1,800,000	1,800,000	1,800,000
1203	22	ආහාර පාන හා නිල ඇඳුම්	37,061	100,000	100,000	150,000
1205	22	වෙනත්	-	-	-	-
	22	(i) පුවත්පත් සැපයුම	-	15,000	15,000	20,000
	22	(ii) පාරිභෝජන ද්‍රව්‍ය	-	15,000	15,000	50,000
	22	(iii) සනීපාරක්ෂක ද්‍රව්‍ය	-	20,000	20,000	50,000
	22	(xv) වෙනත්	4,323	-	-	-
1206	22	යන්ත්‍ර හා යන්ත්‍රෝපකරණ	-	50,000	50,000	-
<b>නඩත්තු වියදම්</b>			<b>365,659</b>	<b>950,000</b>	<b>950,000</b>	<b>1,080,000</b>
1301	22	වාහන	198,251	600,000	600,000	600,000
1302	22	යන්ත්‍ර හා යන්ත්‍රෝපකරණ	97,229	200,000	200,000	200,000
1303	22	ගොඩනැගිලි සහ ඉදිකිරීම්	38,604	100,000	100,000	200,000
1304	22	වෙනත්	31,575	50,000	50,000	80,000
<b>සේවා</b>			<b>377,124</b>	<b>1,100,000</b>	<b>1,640,000</b>	<b>1,260,000</b>
1401	22	ප්‍රවාහන	-	50,000	50,000	100,000
1402	22	තැපැල් හා සන්නිවේදන	108,012	300,000	300,000	300,000
1403	22	විදුලිය හා ජලය	209,282	300,000	300,000	300,000
1404	22	බදු කුලී සහ පළාත් පාලන ආයතන බදු	-	25,000	25,000	-
1405	22	වෙනත්	59,830	-	-	-
1409	22	වෙනත්	-	-	-	-
	22	(iii) අධ්‍යයන වාරිකා	-	-	-	85,000
	22	(xvi) කාර්යාල නිලධාරීන්ගේ පුහුණු දීමනා	-	50,000	50,000	50,000
	22	(xxv) සනීපාරක්ෂක සේවා	-	50,000	50,000	50,000
	22	(xxix) පාඨමාලා ගාස්තු	-	100,000	100,000	100,000
	22	(xxx) පුවත්පත් දැන්වීම්/ ගැසට් නිවේදන පල කිරීමේ ගාස්තු	-	25,000	565,000	25,000
	22	(xLii) විභාග පැවැත්වීමේ වියදම්	-	120,000	120,000	-
	22	(xLiii) වැඩමුළු, සම්මන්ත්‍රණ හා පුහුණු වැඩසටහන්	-	80,000	80,000	150,000
	22	(xLiv) සේවා ගිවිසුම්	-	-	-	100,000
<b>මාරු කිරීම්</b>			<b>165,965</b>	<b>200,000</b>	<b>200,000</b>	<b>190,000</b>
1501	22	සුභ සාධන වැඩසටහන් *	-	50,000	50,000	-
1506	22	රාජ්‍ය සේවකයින් සඳහා දේපල ණය පොලී *	165,965	150,000	150,000	190,000
<b>වෙනත් පුනරාවර්තන වියදම්</b>			<b>9,420</b>	<b>-</b>	<b>-</b>	<b>-</b>
1703	22	වෙනත්	9,420	-	-	-

\* වැය විෂයයෙන් පිටතට මාරු කිරීමට ඉඩ දෙනු නොලැබේ  
 පුද්ගල පඩිනඩි ප්‍රතිපාදන ඉතිරිවීම් අනෙකුත් පුනරාවර්තන වැය විෂයයන්ට මාරු කිරීමට ඉඩ දෙනු නොලැබේ  
 සටහන-  
 එක් එක් වැය විෂයය යටතේ අතුරු සම්මත ගිණුමේ සඳහන්ව තිබූ ප්‍රතිපාදන ප්‍රමාණයද මෙම ප්‍රතිපාදන තුළ ඇතුළත්ව ඇත.  
 (කරුණාකර උපලේඛනය බලන්න)



ඇස්තමේන්තුව - 2019  
 ශීර්ෂය - 664 පළාත් අභ්‍යන්තර විගණන හා විමර්ශන දෙපාර්තමේන්තුව  
 වැඩසටහන - 08 මූල්‍ය කළමනාකරණය  
 ව්‍යාපෘතිය - 02 සාමාන්‍ය පරිපාලනය සහ ආයතනික සේවා (අභ්‍යන්තර විගණන)

වැය විෂයය	අංශය	වැය විෂයය කාණ්ඩය/ නාමය	2017	2018	2018	2019
			සත්‍ය රු:	ඇස්තමේන්තුව රු:	ප්‍රතිශෝධිත ඇස්තමේන්තුව රු:	ඇස්තමේන්තුව රු:
2001	23	මූලධන වියදම්	769,193	3,000,000	3,108,250	3,000,000
		මූලධන වත්කම් පුනරුත්ථාපනය හා වැඩි දියුණු කිරීම	-	-	-	500,000
		ගොඩනැගිලි සහ ඉදිකිරීම්	-	-	-	500,000
2102	23	මූලධන වත්කම් අත්පත් කර ගැනීම	769,193	2,750,000	2,858,250	1,000,000
2103	23	ශාභ භාණ්ඩ හා කාර්යාලීය උපකරණ	105,733	1,500,000	1,586,250	1,000,000
		යන්ත්‍ර හා යන්ත්‍රෝපකරණ	663,460	1,250,000	1,272,000	
2401	23	ධාරිතා සංවර්ධනය	-	250,000	250,000	1,500,000
		දැනුම වර්ධනය හා ආයතනික සංවර්ධනය	-	250,000	250,000	1,500,000
		ව්‍යාපෘතියේ මුළු වියදම	10,051,624	17,601,000	18,249,250	17,302,000

ව්‍යාපෘතියේ මූල්‍යකරණ ප්‍රභවයන් අනුව වියදම් සාරාංශය

මූල්‍යකරණය	2017	2018	2018	2019
	සත්‍ය රු:	ඇස්තමේන්තුව රු:	ප්‍රතිශෝධිත ඇස්තමේන්තුව රු:	ඇස්තමේන්තුව රු:
විසර්ජන ප්‍රඥප්තිය				
22 සාමූහික ප්‍රදාන	9,282,431	14,601,000	15,141,000	14,302,000
23 පළාත් සභා සංවර්ධන ප්‍රදාන	769,193	3,000,000	3,108,250	3,000,000
24 පළාත් නිශ්චිත සංවර්ධන ප්‍රදාන	-	-	-	-
මුළු එකතුව	10,051,624	17,601,000	18,249,250	17,302,000

ව්‍යාපෘතිය ක්‍රියාත්මක කිරීමේ නියුක්ත සේවක මණ්ඩල සාරාංශය

තත්ත්වය	2017	2018	2019
	සත්‍ය	ඇස්තමේන්තුව	ඇස්තමේන්තුව
කාණ්ඩය ඒ - ස්ථීර	1	1	1
කාණ්ඩය බී - ස්ථීර	-	-	-
කාණ්ඩය සී - අනියම් /තාවකාලික	-	-	-
	7	7	6
කාණ්ඩය ඩී - ස්ථීර	-	-	-
	3	4	4
එකතුව - ස්ථීර	11	12	11
	-	-	-
මුළු එකතුව	11	12	11

මෙය හිස්ව තබන ලද පිටුවකි.



## ඇස්තමේන්තුව - 2019

### ශීර්ෂය - 665 - පළාත් ආදායම් දෙපාර්තමේන්තුව

#### දැක්ම

"ප්‍රශස්ත ආදායම රැස් කිරීමේ ක්‍රියාවලියක්, සංවර්ධිත පළාතක්. "

#### මෙහෙවර

"සංවර්ධිත පළාතක් බිහිකිරීම සඳහා බදු හා ගාස්තු රැස් කිරීම, බදු හා ගාස්තු ගෙවන්නන්ගේ ආකල්ප සහ අනෙකුත් රාජ්‍ය ආයතන සමඟ සම්බන්ධීකරණය අදාළ පාර්ශවකරුවන්ගේ මනා සහභාගිත්වයෙන් හා විනිවිදභාවයෙන් යුක්තව සංවර්ධනය කිරීම. "

#### ප්‍රධාන කාර්යයන්

- බදු හා ගාස්තු පැනවීම හා අය කිරීම.
- රැස් කරනු ලබන ආදායම මාසිකව වාර්තාකර පළාත් භාණ්ඩාගාරය වෙත මාරු කිරීම.
- අධිකරණ දඩ හා මුද්දර ගාස්තු වශයෙන් රැස්කරන ආදායම පළාත් පාලන ආයතන වලට බෙදාහැරීම සඳහා නිර්දේශ ලබාදීම.
- උකස්ගන්නන්ගේ ව්‍යාපාර නියාමනය කිරීම හා ගාස්තු අය කිරීම.

#### දෙපාර්තමේන්තුව යටතේ ක්‍රියාත්මකවන ආයතන

පළාත් ආදායම් දිස්ත්‍රික් කාර්යාලය - පොළොන්නරුව

#### විෂදම් වර්ගීකරණය

- |            |                                      |
|------------|--------------------------------------|
| වැඩසටහන    | 03. පළාත් සභා පරිපාලනය               |
| ව්‍යාපෘතිය | 02. සාමාන්‍ය පරිපාලනය සහ ආයතනික සේවා |

ඇස්තමේන්තුව - 2019

ශීර්ෂය - 665 පළාත් ආදායම් දෙපාර්තමේන්තුව

අත්තිකාරම් ගිණුම් සාරාංශය

අයිතමය	2017	2018	2018	2019
	සත්‍ය රු:	ඇස්තමේන්තුව රු:	ප්‍රතිශෝධිත ඇස්තමේන්තුව රු:	ඇස්තමේන්තුව රු:
<b>පළාත් රාජ්‍ය නිලධාරීන්ට අත්තිකාරම් - 66501</b>				
වියදමෙහි උපරිම සීමාව	2,442,462	2,000,000	2,000,000	2,000,000
ලැබීමේ අවම සීමාව	1,626,264	1,600,000	1,600,000	1,500,000
උපරිම හර ජේෂ සීමාව	8,445,237	9,000,000	9,000,000	10,000,000

වැඩසටහන් සහ ව්‍යාපෘති අනුව වියදම් සාරාංශය

වැඩසටහන්	වැඩසටහන්/ ව්‍යාපෘති නාමය	2017	2018	2018	2019
		සත්‍ය රු:	ඇස්තමේන්තුව රු:	ප්‍රතිශෝධිත ඇස්තමේන්තුව රු:	ඇස්තමේන්තුව රු:
03	<b>සුනරාවර්තන වියදම්</b>	<b>33,265,429</b>	<b>36,498,000</b>	<b>37,068,675</b>	<b>42,461,000</b>
	පළාත් සභා පරිපාලනය	33,265,429	36,498,000	37,068,675	42,461,000
	02. සාමාන්‍ය පරිපාලනය සහ ආයතනික සේවා	33,265,429	36,498,000	37,068,675	42,461,000
03	<b>මූලධන වියදම්</b>	<b>11,139,650</b>	<b>6,800,000</b>	<b>7,728,808</b>	<b>1,500,000</b>
	පළාත් සභා පරිපාලනය	11,139,650	6,800,000	7,728,808	1,500,000
	02. සාමාන්‍ය පරිපාලනය සහ ආයතනික සේවා	11,139,650	6,800,000	7,728,808	1,500,000
03	<b>මුළු වියදම</b>	<b>44,405,079</b>	<b>43,298,000</b>	<b>44,797,483</b>	<b>43,961,000</b>
	පළාත් සභා පරිපාලනය	44,405,079	43,298,000	44,797,483	43,961,000
	02. සාමාන්‍ය පරිපාලනය සහ ආයතනික සේවා	44,405,079	43,298,000	44,797,483	43,961,000

ඇස්තමේන්තුව - 2019

ශීර්ෂය - 665 පළාත් ආදායම් දෙපාර්තමේන්තුව

වැය විෂයය කාණ්ඩය අනුව වියදම් සාරාංශය

වැය විෂයය කාණ්ඩය	2017	2018	2018	2019
	සහය රු:	ඇස්තමේන්තුව රු:	ප්‍රතිශෝධිත ඇස්තමේන්තුව රු:	ඇස්තමේන්තුව රු:
<b>පුනරාවර්තන වියදම්</b>	<b>33,265,429</b>	<b>36,498,000</b>	<b>37,068,675</b>	<b>42,461,000</b>
පුද්ගල පඩිනඩි	29,479,978	31,728,000	32,298,675	37,191,000
ගමන් වියදම්	304,636	500,000	500,000	600,000
සැපයීම්	778,568	1,160,000	1,160,000	1,280,000
නඩත්තු වියදම්	605,318	1,010,000	1,010,000	1,070,000
සේවා	1,427,635	1,630,000	1,630,000	1,850,000
මාරු කිරීම්	478,169	470,000	470,000	470,000
වෙනත් පුනරාවර්තන වියදම්	191,125	-	-	-
<b>මූලධන වියදම්</b>	<b>11,139,650</b>	<b>6,800,000</b>	<b>7,728,808</b>	<b>1,500,000</b>
මූලධන වත්කම් පුනරුත්ථාපනය හා වැඩි දියුණු කිරීම	4,253,685	5,200,000	5,961,134	700,000
මූලධන වත්කම් අත්පත්කර ගැනීම	6,885,965	1,600,000	1,767,674	800,000
<b>මුළු වියදම්</b>	<b>44,405,079</b>	<b>43,298,000</b>	<b>44,797,483</b>	<b>43,961,000</b>

වැඩසටහනේ මූල්‍යකරණ ප්‍රභවයන් අනුව වියදම් සාරාංශය

මූල්‍යකරණය	2017	2018	2018	2019
	සහය රු:	ඇස්තමේන්තුව රු:	ප්‍රතිශෝධිත ඇස්තමේන්තුව රු:	ඇස්තමේන්තුව රු:
<b>විසර්ජන ප්‍රඥප්තිය</b>				
22 සාමූහික ප්‍රදාන	33,265,429	36,498,000	37,068,675	42,461,000
23 පළාත් සභා සංවර්ධන ප්‍රදාන	11,139,650	6,800,000	7,728,808	1,500,000
24 පළාත් නිශ්චිත සංවර්ධන ප්‍රදාන	-	-	-	-
<b>මුළු එකතුව</b>	<b>44,405,079</b>	<b>43,298,000</b>	<b>44,797,483</b>	<b>43,961,000</b>

වැඩසටහන ක්‍රියාත්මක කිරීමේ නියුක්ත සේවක මණ්ඩල සාරාංශය

තත්ත්වය	2017	2018	2019
	සහය	ඇස්තමේන්තුව	ඇස්තමේන්තුව
කාණ්ඩය ඒ - ස්ථීර	9	9	9
කාණ්ඩය බී - ස්ථීර	13	13	13
- අනියම් /තාවකාලික	-	-	-
කාණ්ඩය සී - ස්ථීර	9	8	10
- අනියම් /තාවකාලික	-	-	-
කාණ්ඩය ඩී - ස්ථීර	8	7	8
- අනියම් /තාවකාලික	1	1	1
<b>එකතුව - ස්ථීර</b>	<b>39</b>	<b>37</b>	<b>40</b>
- අනියම් /තාවකාලික	1	1	1
<b>මුළු එකතුව</b>	<b>40</b>	<b>38</b>	<b>41</b>

ඇස්තමේන්තුව - 2019  
 ශීර්ෂය - 665 පළාත් ආදායම් දෙපාර්තමේන්තුව  
 වැඩසටහන - 03 පළාත් සභා පරිපාලනය  
 ව්‍යාපෘතිය - 02 සාමාන්‍ය පරිපාලනය සහ ආයතනික සේවා

වැය විෂයය	අමුදල නිඛවය	වැය විෂයය කාණ්ඩය/ නාමය	2017	2018	2018	2019
			සත්‍ය රු:	ඇස්තමේන්තුව රු:	ප්‍රතිශෝධිත ඇස්තමේන්තුව රු:	ඇස්තමේන්තුව රු:
		<b>පුනරාවර්තන වියදම</b>	<b>33,265,429</b>	<b>36,498,000</b>	<b>37,068,675</b>	<b>42,461,000</b>
		<b>පුද්ගල පඩිනඩි</b>	<b>29,479,978</b>	<b>31,728,000</b>	<b>32,298,675</b>	<b>37,191,000</b>
1001	22	වැටුප් හා වෙනත්	13,806,139	17,125,000	17,695,675	21,142,000
1002	22	අතිකාල හා නිවාඩු දින වැටුප්	604,733	650,000	650,000	900,000
1003	22	වෙනත් දීමනා	7,919,155	6,335,355	6,335,355	6,940,000
	22	(xi) දිරි දීමනා	7,149,951	7,617,645	7,617,645	8,209,000
		<b>ගමන් වියදම්</b>	<b>304,636</b>	<b>500,000</b>	<b>500,000</b>	<b>600,000</b>
1101	22	දේශීය	304,636	500,000	500,000	600,000
		<b>සැපයීම්</b>	<b>778,568</b>	<b>1,160,000</b>	<b>1,160,000</b>	<b>1,280,000</b>
1201	22	ලිපිද්‍රව්‍ය හා කාර්යාලීය අවශ්‍යතා	534,378	600,000	600,000	700,000
1202	22	ඉන්ධන හා ලිහිසි තෙල්	231,376	500,000	500,000	500,000
1203	22	ආහාරපාන හා නිල ඇඳුම්	3,672	10,000	10,000	30,000
1205	22	වෙනත්				
	22	(i) පුවත්පත් සැපයුම	-	25,000	25,000	30,000
	22	(ii) පාරිභෝජන ද්‍රව්‍ය	-	15,000	15,000	10,000
	22	(iii) සනීපාරක්ෂක ද්‍රව්‍ය	-	5,000	5,000	5,000
	22	(xv) වෙනත්	9,142	5,000	5,000	5,000
		<b>නඩත්තු වියදම්</b>	<b>605,318</b>	<b>1,010,000</b>	<b>1,010,000</b>	<b>1,070,000</b>
1301	22	වාහන	282,628	450,000	450,000	450,000
1302	22	යන්ත්‍ර හා යන්ත්‍රෝපකරණ	290,322	400,000	400,000	400,000
1303	22	ගොඩනැගිලි සහ ඉදිකිරීම්	29,048	150,000	150,000	200,000
1304	22	වෙනත්	3,320	10,000	10,000	20,000
		<b>සේවා</b>	<b>1,427,635</b>	<b>1,630,000</b>	<b>1,630,000</b>	<b>1,850,000</b>
1401	22	ප්‍රවාහන	2,600	5,000	5,000	5,000
1402	22	තැපැල් හා සන්නිවේදන	523,860	600,000	600,000	700,000
1403	22	විදුලිය හා ජලය	715,980	800,000	800,000	900,000
1404	22	බදු කුලී සහ පළාත් පාලන ආයතන බදු	48,540	60,000	60,000	70,000
1405	22	වෙනත් (i) පුහුණු දීමනා	45,455	-	-	-
	22	(ii) වෙනත්	91,200	-	-	-
1409	22	වෙනත්				
	22	(xliii) වැඩමුළු, සම්මන්ත්‍රණ හා පුහුණු වැඩසටහන්	-	150,000	150,000	150,000
	22	(Lv) වෙනත්	-	15,000	15,000	25,000
		<b>මාරු කිරීම්</b>	<b>478,169</b>	<b>470,000</b>	<b>470,000</b>	<b>470,000</b>
1506	22	රාජ්‍ය සේවකයින් සඳහා දේපල ණය පොලී *	478,169	470,000	470,000	470,000
		<b>වෙනත් පුනරාවර්තන වියදම්</b>	<b>191,125</b>	<b>-</b>	<b>-</b>	<b>-</b>
1703	22	වෙනත් - (i) අභ්‍යාසලාභී දීමනා	144,000	-	-	-
	22	(iii) වෙනත්	47,125	-	-	-

\* වැය විෂයයයෙන් පිටතට මාරු කිරීමට ඉඩ දෙනු නොලැබේ  
 පුද්ගල පඩිනඩි ප්‍රතිපාදන ඉතිරිවීම් අනෙකුත් පුනරාවර්තන වැය විෂයයන්ට මාරු කිරීමට ඉඩ දෙනු නොලැබේ  
 සටහන-

එක් එක් වැය විෂයය යටතේ අතුරු සම්මත ගිණුමේ සඳහන්ව තිබූ ප්‍රතිපාදන ප්‍රමාණයද මෙම ප්‍රතිපාදන කුළ ඇතුළත්ව ඇත. (කරුණාකර උපලේඛනය බලන්න)

ඇස්තමේන්තුව - 2019  
 ශීර්ෂය - 665 පළාත් ආදායම් දෙපාර්තමේන්තුව  
 වැඩසටහන - 03 පළාත් සභා පරිපාලනය  
 ව්‍යාපෘතිය - 02 සාමාන්‍ය පරිපාලනය සහ ආයතනික සේවා

වැය විෂයය	අමුදල් මහලය	වැය විෂයය කාණ්ඩය/ නාමය	2017	2018	2018	2019
			සත්‍ය රු:	ඇස්තමේන්තුව රු:	ප්‍රතිශෝධිත ඇස්තමේන්තුව රු:	ඇස්තමේන්තුව රු:
		<b>මූලධන වියදම්</b>	<b>11,139,650</b>	<b>6,800,000</b>	<b>7,728,808</b>	<b>1,500,000</b>
		<b>මූලධන වත්කම් සුනරුත්ථාපනය හා වැඩි දියුණු කිරීම</b>	<b>4,253,685</b>	<b>5,200,000</b>	<b>5,961,134</b>	<b>700,000</b>
2001	23	ගොඩනැගිලි සහ ඉදිකිරීම්	4,253,685	-	761,134	700,000
	23	(i) කාර්යාල පරිශ්‍රය අළුත්වැඩියා කිරීම - අනුරාධපුර	-	1,500,000	1,500,000	-
	23	(ii) කාර්යාල ගොඩනැගිල්ල අළුත්වැඩියා කිරීම - අනුරාධපුර	-	2,900,000	2,900,000	-
	23	(iii) කාර්යාල පරිශ්‍රය අළුත්වැඩියා කිරීම - පොළොන්නරුව	-	600,000	600,000	-
2003	23	වාහන	-	200,000	200,000	-
2006	23	ඉඩම් වැඩිදියුණු කිරීම්	-	-	-	-
		<b>මූලධන වත්කම් අත්පත් කර ගැනීම</b>	<b>6,885,965</b>	<b>1,600,000</b>	<b>1,767,674</b>	<b>800,000</b>
2102	23	ගෘහභාණ්ඩ හා කාර්යාලයීය උපකරණ	598,538	500,000	500,000	800,000
2103	23	යන්ත්‍ර හා යන්ත්‍රෝපකරණ	299,275	1,100,000	1,100,000	-
2104	23	ගොඩනැගිලි සහ ඉදිකිරීම්	5,988,152	-	167,674	-
		<b>ව්‍යාපෘතියේ මුළු වියදම</b>	<b>44,405,079</b>	<b>43,298,000</b>	<b>44,797,483</b>	<b>43,961,000</b>

ව්‍යාපෘතියේ මූල්‍යකරණ ප්‍රභවයන් අනුව වියදම් සාරාංශය

මූල්‍යකරණය	2017	2018	2018	2019
	සත්‍ය රු:	ඇස්තමේන්තුව රු:	ප්‍රතිශෝධිත ඇස්තමේන්තුව රු:	ඇස්තමේන්තුව රු:
<b>විසර්ජන ප්‍රභේදන</b>				
22 සාමූහික ප්‍රදාන	33,265,429	36,498,000	37,068,675	42,461,000
23 පළාත් සභා සංවර්ධන ප්‍රදාන	11,139,650	6,800,000	7,728,808	1,500,000
24 පළාත් නිශ්චිත සංවර්ධන ප්‍රදාන	-	-	-	-
<b>මුළු එකතුව</b>	<b>44,405,079</b>	<b>43,298,000</b>	<b>44,797,483</b>	<b>43,961,000</b>

ව්‍යාපෘතිය ක්‍රියාත්මක කිරීමේ නියුක්ත සේවක මණ්ඩල සාරාංශය

තත්ත්වය	2017	2018	2019
	සත්‍ය	ඇස්තමේන්තුව	ඇස්තමේන්තුව
කාණ්ඩය ඒ - ස්ථීර	9	9	9
කාණ්ඩය බී - ස්ථීර	13	13	13
- අනියම් /තාවකාලික	-	-	-
කාණ්ඩය සී - ස්ථීර	9	8	10
- අනියම් /තාවකාලික	-	-	-
කාණ්ඩය ඩී - ස්ථීර	8	7	8
- අනියම් /තාවකාලික	1	1	1
<b>එකතුව - ස්ථීර</b>	<b>39</b>	<b>37</b>	<b>40</b>
- අනියම් /තාවකාලික	1	1	1
<b>මුළු එකතුව</b>	<b>40</b>	<b>38</b>	<b>41</b>

මෙය හිස්ව තබන ලද පිටුවකි.





**මුදල් ප්‍රකාශය - 2019**

**විද්‍යමය ඇස්තමේන්තු**

**II වැනි කොටස**

**අත්තිකාරම් ගිණුම් කටයුතු**

මෙය හිස්ව තබන ලද පිටුවකි.



**උතුරු මැද පළාත් සභාව**  
**මුදල් ප්‍රකාශය - 2019**  
**පළාත් රාජ්‍ය නිලධාරීන්ට අත්තිකාරම් ගිණුම්**

කාර්යාලය		ගිණුම් අංකය	ගිණුම් කාර්යය	වියදමෙහි උපරිම සීමාව	උැබීමේ අවම සීමාව	උපරිම හර ගේෂ සීමාව
		II	III	IV	V	VI
I						
II						
පළාත් ආණ්ඩුකාර ලේකම් කාර්යාලය		60001	පළාත් රාජ්‍ය නිලධාරීන්ට අත්තිකාරම්	1,100,000	900,000	4,500,000
පළාත් සභාව සහ පළාත් සභා ලේකම් කාර්යාලය		60101	පළාත් රාජ්‍ය නිලධාරීන්ට අත්තිකාරම්	2,000,000	1,400,000	4,600,000
		60111	ගරු පළාත් සභා මන්ත්‍රීවරුන්ට ණය අත්තිකාරම්			15,500,000
පළාත් රාජ්‍ය සේවා කොමිෂන් සභාව		60201	පළාත් රාජ්‍ය නිලධාරීන්ට අත්තිකාරම්	2,000,000	1,200,000	5,300,000
පළාත් සමුපකාර සේවා කොමිෂන් සභාව		60301	පළාත් රාජ්‍ය නිලධාරීන්ට අත්තිකාරම්	600,000	340,000	1,450,000
			<b>උප එකතුව</b>	<b>5,700,000</b>	<b>3,840,000</b>	<b>31,350,000</b>
ප්‍රධාන අමාත්‍ය හා උතුරු මැද පළාත් නීතිය හා සාමය, මුදල් හා ක්‍රම සම්පාදන, පළාත් පාලන, ශ්‍රාමීය යටිතල පහසුකම් හා විශේෂ ව්‍යාපෘති, සංචාරක, අධ්‍යාපන, තොරතුරු තාක්ෂණ, ඉංජිනේරු ඉදිකිරීම් සහ සංස්කෘතික කටයුතු අමාත්‍යාංශය		61001	පළාත් රාජ්‍ය නිලධාරීන්ට අත්තිකාරම්		4,700,000	16,500,000
ප්‍රධාන අමාත්‍ය හා උතුරු මැද පළාත් නීතිය හා සාමය, මුදල් හා ක්‍රම සම්පාදන, පළාත් පාලන, ශ්‍රාමීය යටිතල පහසුකම් හා විශේෂ ව්‍යාපෘති, සංචාරක, අධ්‍යාපන, තොරතුරු තාක්ෂණ, ඉංජිනේරු ඉදිකිරීම් සහ සංස්කෘතික කටයුතු අමාත්‍යාංශය		61101	පළාත් රාජ්‍ය නිලධාරීන්ට අත්තිකාරම්	15,000,000	6,000,000	36,000,000
පළාත් පාලන දෙපාර්තමේන්තුව		61201	පළාත් රාජ්‍ය නිලධාරීන්ට අත්තිකාරම් (පාසල් කා.ම.)	497,000,000	300,000,000	1,178,000,000
පළාත් අධ්‍යාපන දෙපාර්තමේන්තුව		61211	පළාත් රාජ්‍ය නිලධාරීන්ට අත්තිකාරම් (කාර්යාල කා.ම.)	45,000,000	35,000,000	110,000,000
පළාත් සංස්කෘතික දෙපාර්තමේන්තුව		61301	පළාත් රාජ්‍ය නිලධාරීන්ට අත්තිකාරම්	1,800,000	900,000	4,000,000
			<b>උප එකතුව</b>	<b>565,300,000</b>	<b>346,600,000</b>	<b>1,344,500,000</b>
පළාත් කෘෂිකර්ම, කෘෂි නිෂ්පාදන අලෙවි, සත්ව නිෂ්පාදන හා සත්ව සෞඛ්‍ය සහ ධීවර කටයුතු අමාත්‍යාංශය		62001	පළාත් රාජ්‍ය නිලධාරීන්ට අත්තිකාරම්	3,100,000	1,900,000	11,000,000
පළාත් කෘෂිකර්ම, කෘෂි නිෂ්පාදන අලෙවි, සත්ව නිෂ්පාදන හා සත්ව සෞඛ්‍ය සහ ධීවර කටයුතු අමාත්‍යාංශය		62101	පළාත් රාජ්‍ය නිලධාරීන්ට අත්තිකාරම්	9,000,000	7,000,000	30,000,000
පළාත් කෘෂිකර්ම දෙපාර්තමේන්තුව		62201	පළාත් රාජ්‍ය නිලධාරීන්ට අත්තිකාරම්	10,000,000	7,000,000	35,000,000
පළාත් සත්ව නිෂ්පාදන හා සෞඛ්‍ය දෙපාර්තමේන්තුව			<b>උප එකතුව</b>	<b>22,100,000</b>	<b>15,900,000</b>	<b>76,000,000</b>

(රුපියල්)

කාර්යාලය	ගිණුම් අංකය	ගිණුම් කාර්යය	වියදමේ උපරිම සීමාව	උැබීමේ අවම සීමාව	උපරිම හර ණේෂ සීමාව
I	II	III	IV	V	VI
පළාත් සෞඛ්‍ය, දේශීය වෛද්‍ය, සමාජ සුභසාධන, පරිවහන හා ළමා රක්ෂක සේවා, පරිසර සහ පළාත් සභා කටයුතු අමාත්‍යාංශය					
පළාත් සෞඛ්‍ය, දේශීය වෛද්‍ය, සමාජ සුභසාධන, පරිවහන හා ළමා රක්ෂක සේවා, පරිසර සහ පළාත් සභා කටයුතු අමාත්‍යාංශය	63001	පළාත් රාජ්‍ය නිලධාරීන්ට අත්තිකාරම්	3,000,000	1,300,000	8,000,000
පළාත් සෞඛ්‍ය සේවා දෙපාර්තමේන්තුව	63101	පළාත් රාජ්‍ය නිලධාරීන්ට අත්තිකාරම්	80,000,000	70,000,000	170,000,000
පළාත් ආයුර්වේද දෙපාර්තමේන්තුව	63201	පළාත් රාජ්‍ය නිලධාරීන්ට අත්තිකාරම්	12,000,000	10,000,000	32,000,000
පළාත් පරිවහන හා ළමා රක්ෂක සේවා දෙපාර්තමේන්තුව	63301	පළාත් රාජ්‍ය නිලධාරීන්ට අත්තිකාරම්	4,000,000	2,500,000	9,000,000
පළාත් සමාජ සේවා දෙපාර්තමේන්තුව	63401	පළාත් රාජ්‍ය නිලධාරීන්ට අත්තිකාරම්	6,000,000	4,000,000	20,000,000
<b>උප එකතුව</b>			<b>105,000,000</b>	<b>87,800,000</b>	<b>239,000,000</b>
පළාත් සමුපකාර, වෙළඳ හා ආහාර, ප්‍රවාහන, ක්‍රීඩා හා යෞවන කටයුතු සහ කර්මාන්ත සංවර්ධන අමාත්‍යාංශය					
පළාත් සමුපකාර, වෙළඳ හා ආහාර, ප්‍රවාහන, ක්‍රීඩා හා යෞවන කටයුතු සහ කර්මාන්ත සංවර්ධන අමාත්‍යාංශය	64001	පළාත් රාජ්‍ය නිලධාරීන්ට අත්තිකාරම්	2,800,000	1,400,000	7,000,000
පළාත් සමුපකාර සංවර්ධන දෙපාර්තමේන්තුව	64101	පළාත් රාජ්‍ය නිලධාරීන්ට අත්තිකාරම්	4,500,000	2,000,000	15,700,000
පළාත් කර්මාන්ත සංවර්ධන දෙපාර්තමේන්තුව	64201	පළාත් රාජ්‍ය නිලධාරීන්ට අත්තිකාරම්	6,000,000	4,200,000	23,000,000
පළාත් ක්‍රීඩා දෙපාර්තමේන්තුව	64301	පළාත් රාජ්‍ය නිලධාරීන්ට අත්තිකාරම්	3,500,000	2,300,000	7,000,000
<b>උප එකතුව</b>			<b>16,800,000</b>	<b>9,900,000</b>	<b>52,700,000</b>
පළාත් ඉඩම්, වාරිමාර්ග, මහාමාර්ග, නිවාස, ග්‍රාම සංවර්ධන සහ කාන්තා කටයුතු අමාත්‍යාංශය					
පළාත් ඉඩම්, වාරිමාර්ග, මහාමාර්ග, නිවාස, ග්‍රාම සංවර්ධන සහ කාන්තා කටයුතු අමාත්‍යාංශය	65001	පළාත් රාජ්‍ය නිලධාරීන්ට අත්තිකාරම්	3,000,000	1,700,000	9,900,000
පළාත් වාරිමාර්ග දෙපාර්තමේන්තුව	65101	පළාත් රාජ්‍ය නිලධාරීන්ට අත්තිකාරම්	4,000,000	2,600,000	15,000,000
පළාත් ඉඩම් කොමසාරිස් දෙපාර්තමේන්තුව	65201	පළාත් රාජ්‍ය නිලධාරීන්ට අත්තිකාරම්	3,500,000	3,000,000	12,000,000
පළාත් ග්‍රාම සංවර්ධන දෙපාර්තමේන්තුව	65301	පළාත් රාජ්‍ය නිලධාරීන්ට අත්තිකාරම්	3,000,000	2,000,000	13,000,000
<b>උප එකතුව</b>			<b>13,500,000</b>	<b>9,300,000</b>	<b>49,900,000</b>
ප්‍රධාන ලේකම් කාර්යාලය	66001	පළාත් රාජ්‍ය නිලධාරීන්ට අත්තිකාරම්	5,500,000	4,200,000	60,000,000
පළාත් භාණ්ඩාගාරය	66101	පළාත් රාජ්‍ය නිලධාරීන්ට අත්තිකාරම්	3,000,000	1,500,000	7,900,000
පළාත් සැලසුම් හා මෙහෙයුම් දෙපාර්තමේන්තුව	66201	පළාත් රාජ්‍ය නිලධාරීන්ට අත්තිකාරම්	2,500,000	1,500,000	9,100,000
පළාත් ඉංජිනේරු දෙපාර්තමේන්තුව	66301	පළාත් රාජ්‍ය නිලධාරීන්ට අත්තිකාරම්	9,000,000	7,000,000	30,000,000
පළාත් අභ්‍යන්තර විගණන හා විමර්ශන දෙපාර්තමේන්තුව	66401	පළාත් රාජ්‍ය නිලධාරීන්ට අත්තිකාරම්	2,800,000	500,000	3,400,000
පළාත් ආදායම් දෙපාර්තමේන්තුව	66501	පළාත් රාජ්‍ය නිලධාරීන්ට අත්තිකාරම්	2,000,000	1,500,000	10,000,000
<b>උප එකතුව</b>			<b>24,800,000</b>	<b>16,200,000</b>	<b>120,400,000</b>
<b>පළාත් රාජ්‍ය නිලධාරීන්ට අත්තිකාරම් ගිණුම් එකතුව</b>			<b>753,200,000</b>	<b>489,540,000</b>	<b>1,913,850,000</b>

උතුරු මැද පළාත් සභාව

මුදල් ප්‍රකාශය - 2019

වාණිජ අත්තිකාරම් ගිණුම් කටයුතු

(රුපියල්)

කාර්යාලය	ගිණුම් අංකය	ගිණුම් කාර්යය	වියදමෙහි උපරිම සීමාව	ලැබීමේ අවම සීමාව	උපරිම හර ශේෂ සීමාව	උපරිම බැරකම් සීමාව
I	II	III	IV	V	VI	VII
පළාත් කෘෂිකර්ම, කෘෂි නිෂ්පාදන අලෙවි, සත්ව නිෂ්පාදන හා සත්ව සෞඛ්‍ය, පිටර සහ නිවාස කටයුතු අමාත්‍යාංශය						
පළාත් කෘෂිකර්ම දෙපාර්තමේන්තුව	62102	කෘෂි සංවර්ධන අත්තිකාරම	11,500,000	12,500,000	500,000	100,000
පළාත් සත්ව නිෂ්පාදන හා සෞඛ්‍ය දෙපාර්තමේන්තුව	62202	සත්ව සංවර්ධන අත්තිකාරම	10,000,000	7,000,000	1,000,000	100,000
පළාත් සමුපකාර, වෙළඳ හා අභාර, ප්‍රවාහන, ක්‍රීඩා හා යෞවන කටයුතු සහ කර්මාන්ත සංවර්ධන අමාත්‍යාංශය						
පළාත් කර්මාන්ත සංවර්ධන දෙපාර්තමේන්තුව	64202	ජෛෂ කර්මාන්ත කටයුතු අත්තිකාරම	16,000,000	15,000,000	1,000,000	2,000,000
පළාත් කර්මාන්ත සංවර්ධන දෙපාර්තමේන්තුව	64203	වඩු පාසල් කටයුතු අත්තිකාරම	12,000,000	11,000,000	10,000,000	1,000,000
පළාත් ඉඩම්, වාරිමාර්ග, මහාමාර්ග, නිවාස, ග්‍රාම සංවර්ධන සහ කාන්තා කටයුතු අමාත්‍යාංශය						
පළාත් ඉඩම්, වාරිමාර්ග, මහාමාර්ග, නිවාස, ග්‍රාම සංවර්ධන සහ කාන්තා කටයුතු අමාත්‍යාංශය	65002	තාර මිලට ගැණුම් අත්තිකාරම		3,000,000		
පළාත් වාරිමාර්ග දෙපාර්තමේන්තුව	65102	තත්ව පාලන අත්තිකාරම ගිණුම	1,000,000	1,500,000	500,000	300,000
ප්‍රධාන ලේකම් කාර්යාලය						
පළාත් ඉංජිනේරු දෙපාර්තමේන්තුව	66302	තත්ව පාලන අත්තිකාරම ගිණුම	5,000,000	5,500,000	600,000	200,000
වාණිජ අත්තිකාරම් ගිණුම් කටයුතු එකතුව			55,500,000	55,500,000	13,600,000	3,700,000
අත්තිකාරම් ගිණුම් කටයුතුවල සමස්ත එකතුව			808,700,000	545,040,000	1,927,450,000	3,700,000

මෙය හිස්ව තබන ලද පිටුවකි.



**මුදල් ප්‍රකාශය - 2019**

**විද්‍යමය ඇස්තමේන්තු**

**පළාත් මූල්‍ය රීති 26.3 වගන්තිය අනුව**

**උපලේඛනය**

මෙය හිස්ව තබන ලද පිටුවකි.





උතුරු මැද පළාත් සභාව

මුදල් ප්‍රකාශය - 2019

පළාත් මූල්‍ය රීති 26.3 වගන්තිය අනුව

2019 වර්ෂය සඳහා පුනරාවර්තන සහ මූලධන ප්‍රතිපාදන අතුරු සම්මත ගිණුමෙන් මුල් මාස හතර සඳහා සහ වර්ෂයේ ඉතිරි කාලපරිච්ඡේදය සඳහා ප්‍රතිපාදන වෙන් වී ඇති ආකාරය

(රුපියල්)

අමාත්‍යාංශය/දෙපාර්තමේන්තුව	ගීර්ෂය	වැඩසටහන	වාසාතිය	මූල්‍ය ප්‍රභවය	ප්‍රතිපාදන වෙන් වී ඇති ආකාරය			
					මුල් මාස හතර සඳහා වෙන් කළ ප්‍රතිපාදනය	වර්ෂයේ ඉතිරි මාස අට සඳහා වෙන් කළ ප්‍රතිපාදනය	2019 වර්ෂයේ මුළු ප්‍රතිපාදනය	
ආණ්ඩුකාරවර ලේකම් කාර්යාලය	600	3	1	22	7,908,000	56,607,000	64,515,000	
				23	-	1,900,000	1,900,000	
				44	270,000	540,000	810,000	
			2	22	5,127,000	11,129,000	16,256,000	
				23	-	5,600,000	5,600,000	
පළාත් සභාව සහ පළාත් සභා ලේකම් කාර්යාලය	601	3	1	22	11,357,000	22,865,000	34,222,000	
				23	-	1,050,000	1,050,000	
				44	671,000	1,341,000	2,012,000	
			2	22	5,999,000	12,094,000	18,093,000	
				23	14,846,040	1,003,960	15,850,000	
පළාත් රාජ්‍ය සේවා කොමිෂන් සභාව	602	3	2	22	5,780,000	17,374,000	23,154,000	
				23	-	1,500,000	1,500,000	
				44	218,000	436,000	654,000	
පළාත් සමුපකාර සේවක කොමිෂන් සභාව	603	3	2	22	2,442,000	4,938,000	7,380,000	
				23	-	100,000	100,000	
ප්‍රධාන අමාත්‍ය හා උතුරු මැද පළාත් නීතිය හා සාමය, මුදල් හා ක්‍රම සම්පාදන, පළාත් පාලන, ග්‍රාමීය යටිතල පහසුකම් හා විශේෂ ව්‍යාපෘති, සංචාරක, අධ්‍යාපන, තොරතුරු තාක්ෂණ, ඉංජිනේරු ඉදිකිරීම් සහ සංස්කෘතික කටයුතු අමාත්‍යාංශය	610	3	1	22	6,971,000	16,021,000	22,992,000	
				22	60,005,000	147,450,000	207,455,000	
				23	3,980,451	21,019,549	25,000,000	
				30	-	5,000,000	5,000,000	
				23	-	5,000,000	5,000,000	
			2	24	-	3,000,000	3,000,000	
				4	22	9,300,000	18,500,000	27,800,000
					23	50,993,031	144,496,199	195,489,230
					24	20,873,330	-	20,873,330
				7	23	-	32,510,770	32,510,770
			8		24	-	20,000,000	20,000,000
				10	24	6,186,962	87,813,038	94,000,000
			30		80,000,000	5,000,000	85,000,000	
			24		-	4,126,670	4,126,670	
			80	5	24	14,739,803	20,815,732	35,555,535
81	6	24	60,177,134	164,974,506	225,151,640			
88	9	24	6,090,994	38,201,831	44,292,825			
පළාත් පාලන දෙපාර්තමේන්තුව	611	3	2	22	289,435,000	587,167,000	876,602,000	
				23	-	1,000,000	1,000,000	
				24	62,165,824	284,834,176	347,000,000	
පළාත් අධ්‍යාපන දෙපාර්තමේන්තුව	612	3	2	22	124,750,000	249,511,000	374,261,000	
				23	-	5,000,000	5,000,000	
				24	-	10,600,000	10,600,000	
		80	4	22	1,336,546,000	2,683,897,000	4,020,443,000	
				24	-	20,000,000	20,000,000	
		81	5	22	2,205,121,000	4,416,284,000	6,621,405,000	
				24	-	54,400,000	54,400,000	
				25	30,000,000	120,000,000	150,000,000	
		87	6	22	10,439,000	20,526,000	30,965,000	
				7	22	1,579,000	2,589,000	4,168,000
88	9	22	3,113,000	6,225,000	9,338,000			
		10	22	32,208,000	63,937,000	96,145,000		
පළාත් සංස්කෘතික කටයුතු දෙපාර්තමේන්තුව	613	91	2	22	7,029,000	18,119,000	25,148,000	
				23	-	1,000,000	1,000,000	
				24	-	16,000,000	16,000,000	

අමාත්‍යාංශය/දෙපාර්තමේන්තුව	ශීර්ෂය	වැඩසටහන	ව්‍යාපෘතිය	මූලාශ්‍ර ප්‍රභවය	ප්‍රතිපාදන වෙන් වී ඇති ආකාරය		
					මුල් මාස හතර සඳහා වෙන්කළ ප්‍රතිපාදනය	වර්ෂයේ ඉතිරි මාස අට සඳහා වෙන් කළ ප්‍රතිපාදනය	2019 වර්ෂයේ මුළු ප්‍රතිපාදනය
පළාත් කෘෂිකර්ම, කෘෂි නිෂ්පාදන අලෙවි, සත්ව නිෂ්පාදන හා සත්ව සෞඛ්‍ය සහ ධීවර කටයුතු අමාත්‍යාංශය	620	3	1	22	2,173,000	5,127,000	7,300,000
				23	-	700,000	700,000
			2	22	11,308,000	22,406,000	33,714,000
				23	-	3,299,000	3,299,000
			44	4	23	1,000,926	74
24	2,197,542	7,802,458		10,000,000			
පළාත් කෘෂිකර්ම දෙපාර්තමේන්තුව	621	44	2	22	11,951,000	24,373,000	36,324,000
				23	-	2,000,000	2,000,000
				24	29,954,468	44,999,999	74,954,467
			4	22	25,809,000	51,643,000	77,452,000
				24	13,022,327	17,780,162	30,802,489
5	22	10,565,000	23,029,000	33,594,000			
පළාත් සත්ව නිෂ්පාදන හා සෞඛ්‍ය දෙපාර්තමේන්තුව	622	45	4	22	58,066,000	115,722,000	173,788,000
				23	-	3,500,000	3,500,000
				24	12,657,022	90,342,978	103,000,000
පළාත් සෞඛ්‍ය, දේශීය වෛද්‍ය, සමාජ සුභසාධන, පරිවාස හා ළමාරක්ෂක සේවා, පරිසර සහ පළාත් සභා කටයුතු අමාත්‍යාංශය	630	3	1	22	-	6,400,000	6,400,000
				23	-	500,000	500,000
			2	22	9,295,000	22,242,000	31,537,000
				23	878,516	9,621,484	10,500,000
පළාත් සෞඛ්‍ය දෙපාර්තමේන්තුව	631	70	4	22	965,125,000	1,932,056,000	2,897,181,000
				24	74,481,309	164,993,189	239,474,498
				25	37,950,000	100,050,000	138,000,000
		71	5	22	280,145,000	558,271,000	838,416,000
				24	27,841,511	25,858,489	53,700,000
				25	-	8,000,000	8,000,000
		72	2	22	124,450,000	250,386,000	374,836,000
				23	-	4,000,000	4,000,000
				24	6,825,502	12,000,000	18,825,502
25	2,050,000	1,950,000	4,000,000				
පළාත් ආයුර්වේද දෙපාර්තමේන්තුව	632	73	2	22	6,892,000	20,681,000	27,573,000
				22	121,841,000	255,098,000	376,939,000
			4	23	-	3,000,000	3,000,000
				24	4,900,001	110,099,999	115,000,000
				22	24,467,000	65,841,000	90,308,000
පළාත් පරිවාස හා ළමාරක්ෂක සේවා දෙපාර්තමේන්තුව	633	95	4	22	33,907,000	68,989,000	102,896,000
				23	-	1,000,000	1,000,000
				24	913,104	69,086,896	70,000,000
පළාත් සමාජ සේවා දෙපාර්තමේන්තුව	634	95	5	22	173,108,000	343,315,000	516,423,000
				23	-	1,000,000	1,000,000
				24	6,658,984	61,341,016	68,000,000
පළාත් සමුපකාර, වෙළඳ හා ආහාර, ප්‍රවාහන, ක්‍රීඩා හා යොවන කටයුතු සහ කර්මාන්ත සංවර්ධන අමාත්‍යාංශය	640	3	1	22	2,863,000	6,987,000	9,850,000
				22	10,710,000	68,087,000	78,797,000
			2	23	-	9,000,000	9,000,000
				24	21,031,798	-	21,031,798
			4	22	4,752,000	4,388,000	9,140,000
				23	-	1,780,000	1,780,000
			52	5	24	-	3,968,202

අමාත්‍යාංශය/දෙපාර්තමේන්තුව	ශීර්ෂය	වැඩසටහන	ව්‍යාපෘතිය	මූලාශ්‍රය	ප්‍රතිපාදන වෙන් වී ඇති ආකාරය		
					මුල් මාස හතර සඳහා වෙන්කළ ප්‍රතිපාදනය	වර්ෂයේ ඉතිරි මාස අට සඳහා වෙන් කළ ප්‍රතිපාදනය	2019 වර්ෂයේ මුළු ප්‍රතිපාදනය
පළාත් සමුපකාර සංවර්ධන දෙපාර්තමේන්තුව	641	53	2	22	29,628,000	59,570,000	89,198,000
				23	-	2,000,000	2,000,000
				24	-	4,000,000	4,000,000
පළාත් කර්මාන්ත සංවර්ධන දෙපාර්තමේන්තුව	642	51	2	22	7,217,000	26,328,000	33,545,000
				24	-	6,000,000	6,000,000
			4	22	14,411,000	33,333,000	47,744,000
				24	5,815,195	24,194,805	30,010,000
			5	22	3,834,000	9,349,000	13,183,000
				23	-	1,000,000	1,000,000
24	5,192,497	8,797,503	13,990,000				
පළාත් ක්‍රීඩා දෙපාර්තමේන්තුව	643	90	4	22	29,801,000	56,794,000	86,595,000
				23	-	1,000,000	1,000,000
				24	-	44,000,000	44,000,000
පළාත් ඉඩම්, වාරිමාර්ග, මහාමාර්ග, නිවාස, ග්‍රාම සංවර්ධන සහ කාර්ම කටයුතු අමාත්‍යාංශය	650	3	1	22	520,000	5,230,000	5,750,000
				22	7,917,000	16,683,000	24,600,000
			23	-	11,000,000	11,000,000	
		52	5	22	66,250,000	198,750,000	265,000,000
				24	115,949,167	186,050,833	302,000,000
			6	24	-	25,000,000	25,000,000
පළාත් වාරිමාර්ග දෙපාර්තමේන්තුව	651	43	4	22	29,864,000	236,597,000	266,461,000
				23	-	5,000,000	5,000,000
				24	-	201,000,000	201,000,000
පළාත් ඉඩම් කොමසාරිස් දෙපාර්තමේන්තුව	652	40	4	22	19,278,000	52,971,000	72,249,000
				23	-	1,000,000	1,000,000
				24	-	18,500,000	18,500,000
පළාත් ග්‍රාම සංවර්ධන දෙපාර්තමේන්තුව	653	60	4	22	14,382,000	29,771,000	44,153,000
				23	-	1,000,000	1,000,000
				24	21,398,966	28,601,034	50,000,000
ප්‍රධාන ලේකම් කාර්යාලය	660	3	2	22	25,940,000	114,785,000	140,725,000
				23	2,295,331	2,004,669	4,300,000
				30	200,000,000	-	200,000,000
			4	22	6,020,000	11,880,000	17,900,000
				23	-	2,000,000	2,000,000
				24	-	1,500,000	1,500,000
		9	3	22	13,048,000	27,922,000	40,970,000
				23	-	1,000,000	1,000,000
පළාත් භාණ්ඩාගාරය	661	8	2	22	152,725,000	312,195,000	464,920,000
				23	13,000,000	49,000,000	62,000,000
			4	22	55,145,000	277,420,000	332,565,000
				23	13,005,705	10,914,295	23,920,000
				24	-	263,200,000	263,200,000
				30	40,000,000	87,000,000	127,000,000
				33	100,000,000	-	100,000,000
පළාත් සැලසුම් හා මෙහෙයුම් දෙපාර්තමේන්තුව	662	3	2	22	12,739,000	23,700,000	36,439,000
				23	-	5,000,000	5,000,000
				24	31,729,325	70,675	31,800,000
පළාත් ඉංජිනේරු දෙපාර්තමේන්තුව	663	3	2	22	41,120,000	91,174,000	132,294,000
				23	-	25,000,000	25,000,000
පළාත් අභ්‍යන්තර විගණන හා විමර්ශන දෙපාර්තමේන්තුව	664	8	2	22	4,700,000	9,602,000	14,302,000
				23	-	3,000,000	3,000,000
පළාත් ආදායම් දෙපාර්තමේන්තුව	665	3	2	22	18,111,000	24,350,000	42,461,000
				23	-	1,500,000	1,500,000
<b>මුළු එකතුව</b>					<b>7,746,345,000</b>	<b>16,698,995,000</b>	<b>24,445,340,000</b>

උතුරු මැද පළාත් සභාව

මුදල් ප්‍රකාශය - 2019

පළාත් මූල්‍ය රීති 26.3 වගන්තිය අනුව

2019 වර්ෂය සඳහා සුනරාවර්තන සහ මූලධන ප්‍රතිපාදන අතුරු සම්මත ගිණුමෙන් මුල් මාස හතර සඳහා සහ වර්ෂයේ ඉතිරි කාලපරිච්ඡේදය සඳහා මූල්‍යකරණ ප්‍රභවය අනුව ප්‍රතිපාදන වෙන් වී ඇති ආකාරය

(රුපියල්)

මූල්‍යකරණ ප්‍රභවය	ප්‍රමිත අංකය	මුල් මාස හතර සඳහා වෙන් කළ ප්‍රතිපාදනය	වර්ෂයේ ඉතිරි මාස අට සඳහා වෙන් කළ ප්‍රතිපාදනය	2019 වර්ෂයේ මුළු ප්‍රතිපාදනය
සාමූහික ප්‍රදාන	22	6,555,186,000	13,818,678,000	20,373,864,000
විශේෂ නීති සේවා	44	1,159,000	2,317,000	3,476,000
<b>සුනරාවර්තන ප්‍රතිපාදන මුළු එකතුව</b>		<b>6,556,345,000</b>	<b>13,820,995,000</b>	<b>20,377,340,000</b>
පළාත් සභා සංවර්ධන ප්‍රදාන	23	100,000,000	382,000,000	482,000,000
පළාත් නිශ්චිත සංවර්ධන ප්‍රදාන	24	600,000,000	2,169,000,000	2,769,000,000
ශ්‍රී ලංකා රජය/ ලෝක බැංකුව	25	70,000,000	230,000,000	300,000,000
ශ්‍රී ලංකා රජය/ ආසියානු සංවර්ධන බැංකු අරමුදල්	26	-	-	-
ශ්‍රී ලංකා රජය/ ලෝක බැංකුව සහ ඕස්ට්‍රේලියානු ආධාර	27	-	-	-
ජපන් ජාත්‍යන්තර සහයෝගිතා බැංකු ආධාර	28	-	-	-
වෙනත් ආදායම්	29	-	-	-
වෙනත් ලැබීම්	30	320,000,000	97,000,000	417,000,000
එක්සත් ජාතීන්ගේ ජනගහන අරමුදල් ආධාර	31	-	-	-
එක්සත් ජාතීන්ගේ ළමා අරමුදල් ආධාර	32	-	-	-
රේබිය අමාත්‍යාංශ ලැබීම්	33	100,000,000	-	100,000,000
රාජ්‍ය නොවන පාර්ශවයන්ගේ ලැබීම්	34	-	-	-
<b>මූලධන ප්‍රතිපාදන මුළු එකතුව</b>		<b>1,190,000,000</b>	<b>2,878,000,000</b>	<b>4,068,000,000</b>
<b>2019 මුළු ප්‍රතිපාදනය</b>		<b>7,746,345,000</b>	<b>16,698,995,000</b>	<b>24,445,340,000</b>